

鹿児島県感染症情報

2023年5月報 (5月1日~5月31日)

発行: 鹿児島県環境保健センター

※ 感染症のホームページアドレス <http://www.pref.kagoshima.jp/kenko-fukushi/kenko-iryo/kansen/index.html>

5月の報告数は、性感染症定点から129人、基幹定点から20人の計149人でした。

5月における性感染症対象4疾患の報告数をみると、男女ともに性器クラミジア感染症、淋菌感染症、性器ヘルペスウイルス感染症、尖圭コンジローマの順に多く、年齢別では20歳代(49.6%)、30歳代(25.6%)、50歳代(9.3%)の順でした。

薬剤耐性菌については、メチシリン耐性黄色ブドウ球菌感染症15人とペニシリン耐性肺炎球菌感染症5人の報告がありました。ペニシリン耐性肺炎球菌感染症の年齢別内訳をみると、全てが5歳未満で、男女比は4:1でした。

☆ 性感染症定点把握対象感染症の発生状況

◆ 性感染症別の報告数及び男女別の総報告数に占める割合

感染症名	報告数(人)	定点当たり	前月報告数	前月との比較	男性			女性		
					報告数(人)	定点当たり	割合(%)	報告数(人)	定点当たり	割合(%)
性器クラミジア感染症	78	4.88	59	増加	54	3.38	57.4	24	1.50	68.6
性器ヘルペスウイルス感染症	9	0.56	9	-	6	0.38	6.4	3	0.19	8.6
尖圭コンジローマ	3	0.19	8	減少	2	0.13	2.1	1	0.06	2.9
淋菌感染症	39	2.44	30	増加	32	2.00	34.0	7	0.44	20.0
総数	129		106	増加	94			35		

◆ 性感染症における年齢階級別割合

年齢階級	10歳未満	10歳代	20歳代	30歳代	40歳代	50歳代	60歳代	70歳以上
報告数(人)	0	8	64	33	11	12	1	0
割合(%)	0.0	6.2	49.6	25.6	8.5	9.3	0.8	0.0

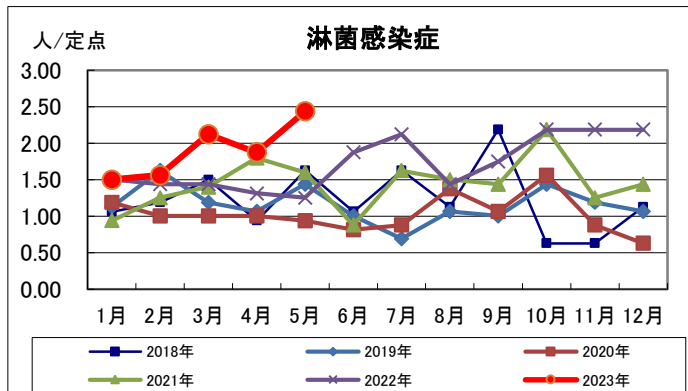
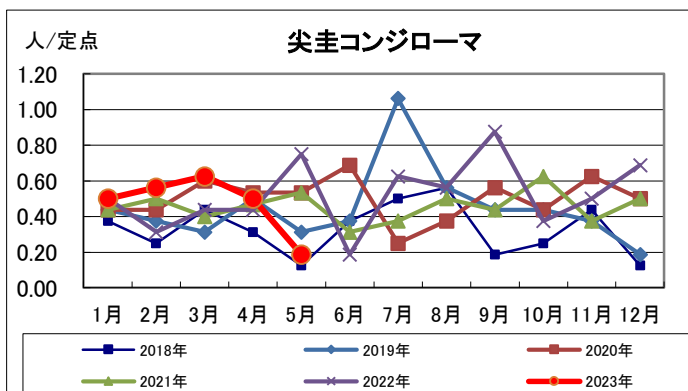
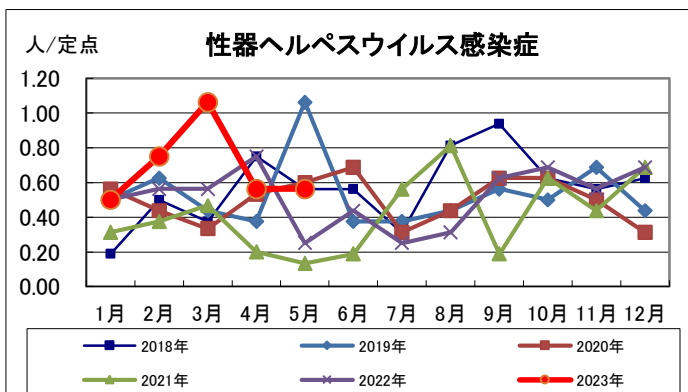
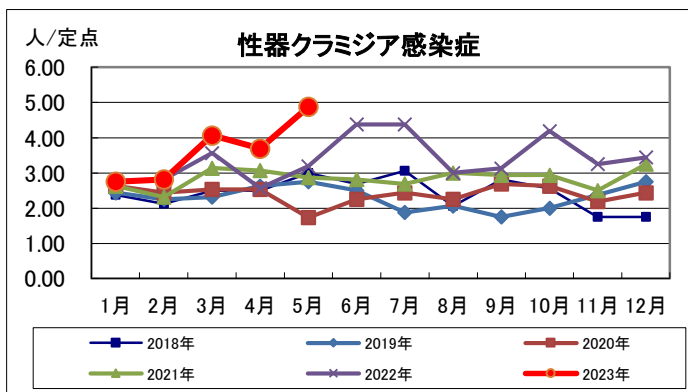
☆ 基幹定点把握対象感染症の発生状況

◆ 基幹定点報告感染症別の報告数

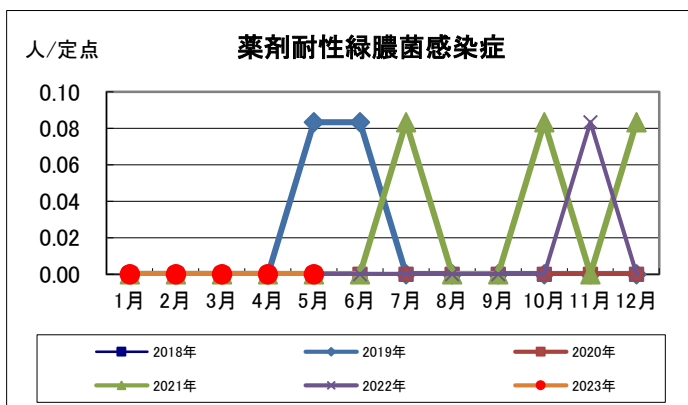
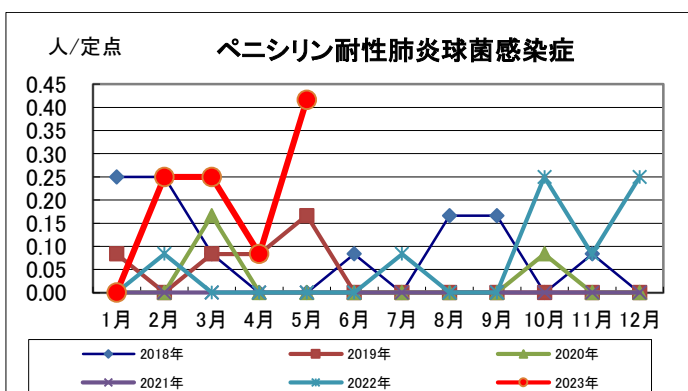
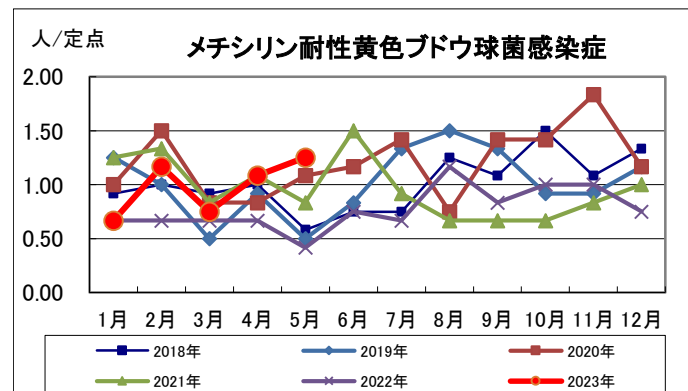
感染症名	報告数(人)	定点当たり(男女)	定点当たり(男)	定点当たり(女)	前月との比較	2023年累計(人)	2022年累計(人)
メチシリン耐性黄色ブドウ球菌感染症	15	1.25	0.75	0.50	増加	59	111
ペニシリン耐性肺炎球菌感染症	5	0.42	0.33	0.08	増加	12	9
薬剤耐性緑膿菌感染症	0	-	-	-	-	0	1

☆ 各感染症の発生状況（鹿児島県）

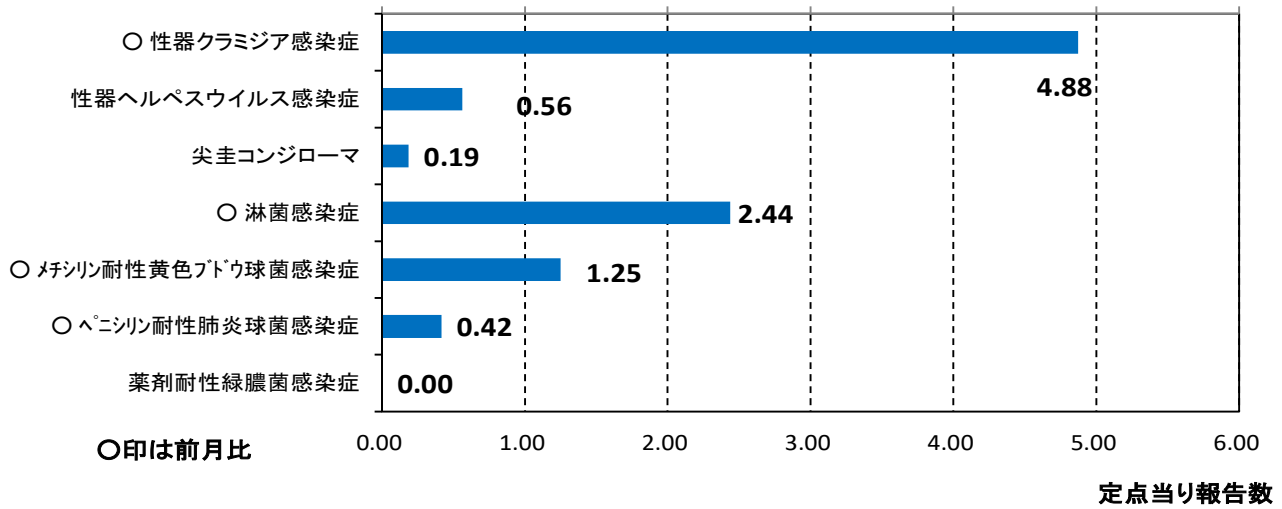
(1) 性感染症定点報告感染症



(2) 基幹定点報告感染症

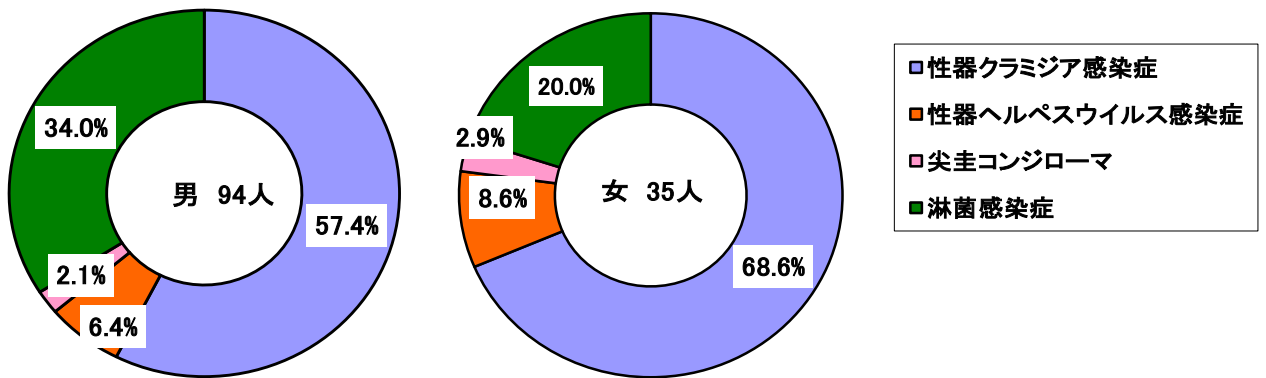


月報報告感染症の発生状況 (グラフ)

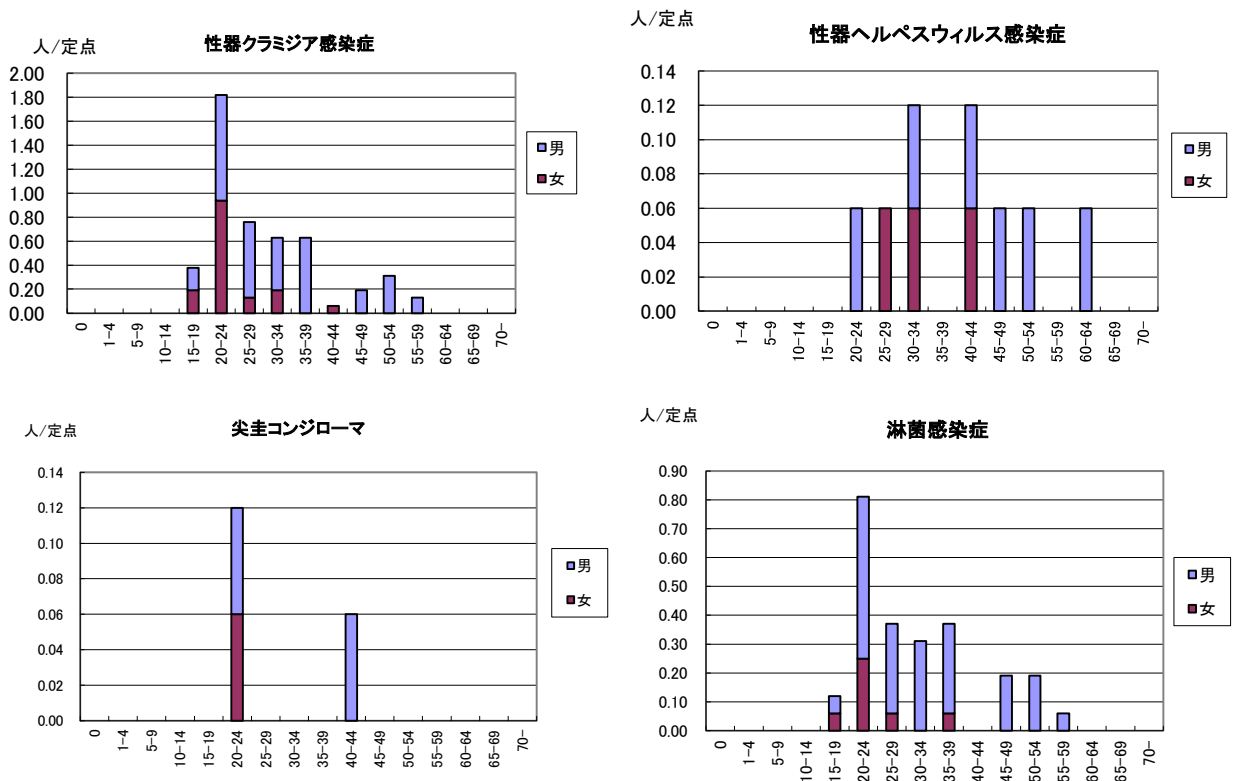


☆ 性感染症について

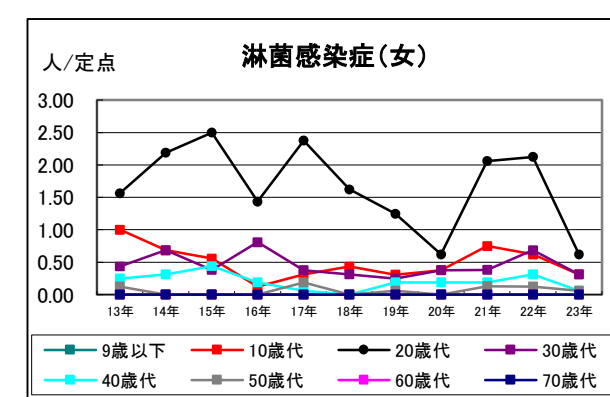
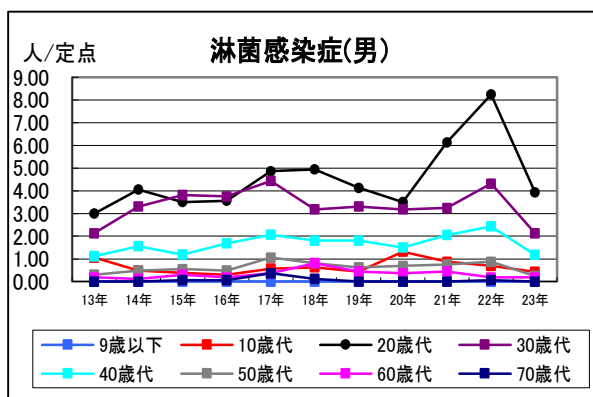
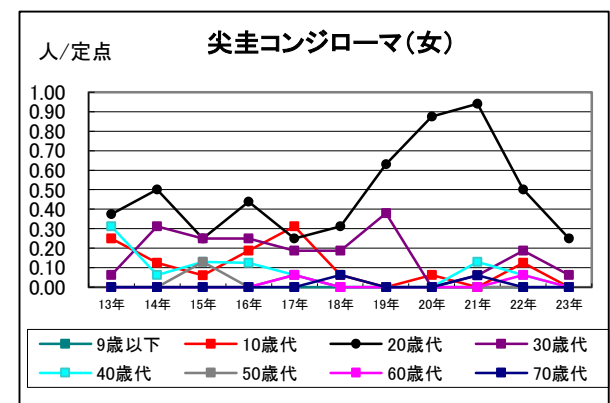
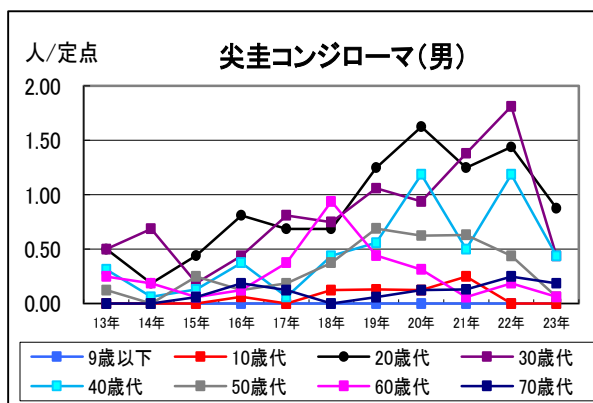
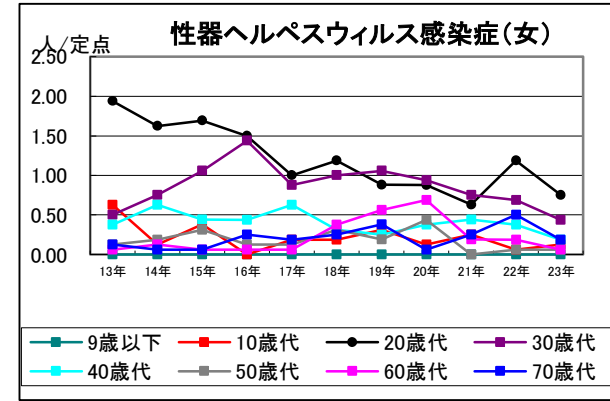
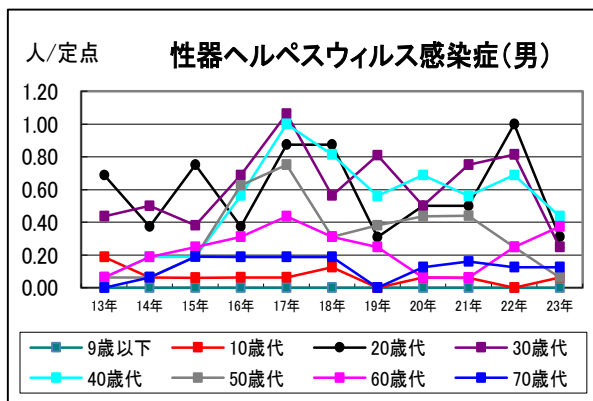
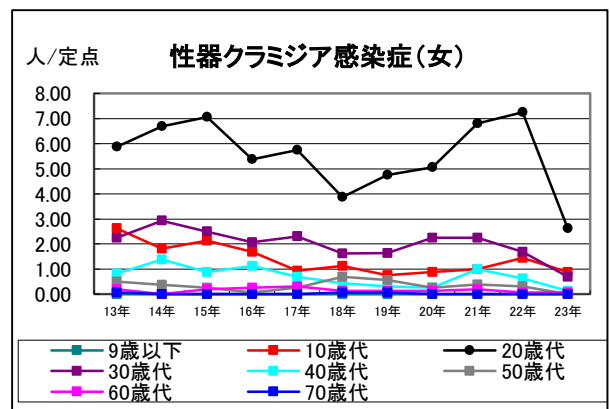
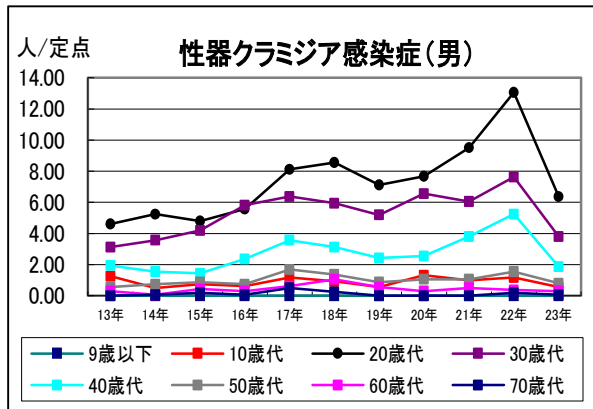
◆ 各性感染症が総報告数に占める割合



◆ 性感染症の定点当たり報数—性別・年齢階級別



◆ 性感染症の定点当たり報告数の推移—年別・性別・年代別



罹患数・定点当り罹患数・年齢階級・疾病別(男合計)

集計対象:令和5年5月

		合計	0歳	1-4	5-9	10-14	15-19	20-24	25-29	30-34	35-39	40-44	45-49	50-54	55-59	60-64	65-69	70歳-
性器クラミジア感染症	罹患数	54	-	-	-	-	3	14	10	7	10	-	3	5	2	-	-	-
	定点当り	3.38	-	-	-	-	0.19	0.88	0.63	0.44	0.63	-	0.19	0.31	0.13	-	-	-
性器ヘルペスウイルス感染症	罹患数	6	-	-	-	-	-	1	-	1	-	1	1	1	-	1	-	-
	定点当り	0.38	-	-	-	-	-	0.06	-	0.06	-	0.06	0.06	0.06	-	0.06	-	-
尖圭コンジローマ	罹患数	2	-	-	-	-	-	1	-	-	-	1	-	-	-	-	-	-
	定点当り	0.13	-	-	-	-	-	0.06	-	-	-	0.06	-	-	-	-	-	-
淋菌感染症	罹患数	32	-	-	-	-	1	9	5	5	5	-	3	3	1	-	-	-
	定点当り	2.00	-	-	-	-	0.06	0.56	0.31	0.31	0.31	-	0.19	0.19	0.06	-	-	-
メチリン耐性黄色ブドウ球菌感染症	罹患数	9	1	1	-	-	-	-	-	-	-	-	-	1	-	-	-	6
	定点当り	0.75	0.08	0.08	-	-	-	-	-	-	-	-	-	0.08	-	-	-	0.50
ペニシリン耐性肺炎球菌感染症	罹患数	4	1	3	-	-	-	-	-	-	-	-	-	-	-	-	-	-
	定点当り	0.33	0.08	0.25	-	-	-	-	-	-	-	-	-	-	-	-	-	-
薬剤耐性緑膿菌感染症	罹患数	-	-	-	-	-	-	-	-	-	-	-	-	-	-	-	-	-
	定点当り	-	-	-	-	-	-	-	-	-	-	-	-	-	-	-	-	-

罹患数・定点当り罹患数・年齢階級・疾病別(女合計)

集計対象:令和5年5月

		合計	0歳	1-4	5-9	10-14	15-19	20-24	25-29	30-34	35-39	40-44	45-49	50-54	55-59	60-64	65-69	70歳-
性器クラミジア感染症	罹患数	24	-	-	-	-	3	15	2	3	-	1	-	-	-	-	-	-
	定点当り	1.50	-	-	-	-	0.19	0.94	0.13	0.19	-	0.06	-	-	-	-	-	-
性器ヘルペスウイルス感染症	罹患数	3	-	-	-	-	-	-	1	1	-	1	-	-	-	-	-	-
	定点当り	0.19	-	-	-	-	-	-	0.06	0.06	-	0.06	-	-	-	-	-	-
尖圭コンジローマ	罹患数	1	-	-	-	-	-	1	-	-	-	-	-	-	-	-	-	-
	定点当り	0.06	-	-	-	-	-	0.06	-	-	-	-	-	-	-	-	-	-
淋菌感染症	罹患数	7	-	-	-	-	1	4	1	-	1	-	-	-	-	-	-	-
	定点当り	0.44	-	-	-	-	0.06	0.25	0.06	-	0.06	-	-	-	-	-	-	-
メチリン耐性黄色ブドウ球菌感染症	罹患数	6	-	1	1	-	-	-	-	-	-	-	-	-	-	1	-	3
	定点当り	0.50	-	0.08	0.08	-	-	-	-	-	-	-	-	-	-	0.08	-	0.25
ペニシリン耐性肺炎球菌感染症	罹患数	1	-	1	-	-	-	-	-	-	-	-	-	-	-	-	-	-
	定点当り	0.08	-	0.08	-	-	-	-	-	-	-	-	-	-	-	-	-	-
薬剤耐性緑膿菌感染症	罹患数	-	-	-	-	-	-	-	-	-	-	-	-	-	-	-	-	-
	定点当り	-	-	-	-	-	-	-	-	-	-	-	-	-	-	-	-	-