

鹿児島県感染症情報

2023年1月報(1月1日~1月31日)

発行: 鹿児島県環境保健センター

※ 感染症のホームページアドレス <http://www.pref.kagoshima.jp/kenko-fukushi/kenko-iryo/kansen/index.html>

1月の報告数は、性感染症定点から84人、基幹定点から8人の計92人でした。

1月における性感染症対象4疾患の報告数をみると、全ての疾患で前月の報告数を下回りました。男女ともに性器クラミジア感染症が第一位の報告数で、男性の第二位は淋菌感染症、女性の第二位は性器ヘルペス感染症でした。

薬剤耐性菌については、メチシリン耐性黄色ブドウ球菌感染症8人の報告がありました。内訳をみると、70歳以上が全体に占める割合は75%でした。また、男女比は5:3でした。

☆ 性感染症定点把握対象感染症の発生状況

◆ 性感染症別の報告数及び男女別の総報告数に占める割合

感染症名	報告数(人)	定点当たり	前月報告数	前月との比較	男性			女性		
					報告数(人)	定点当たり	割合(%)	報告数(人)	定点当たり	割合(%)
性器クラミジア感染症	44	2.75	55	減少	34	2.13	51.5	10	0.63	55.6
性器ヘルペスウイルス感染症	8	0.50	11	減少	2	0.13	3.0	6	0.38	33.3
尖圭コンジローマ	8	0.50	11	減少	7	0.44	10.6	1	0.06	5.6
淋菌感染症	24	1.50	35	減少	23	1.44	34.8	1	0.06	5.6
総数	84		112	減少	66			18		

◆ 性感染症における年齢階級別割合

年齢階級	10歳未満	10歳代	20歳代	30歳代	40歳代	50歳代	60歳代	70歳以上
報告数(人)	0	4	36	20	14	4	3	3
割合(%)	0.0	4.8	42.9	23.8	16.7	4.8	3.6	3.6

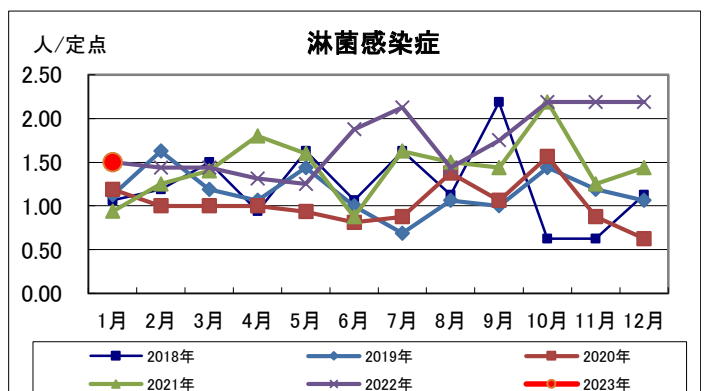
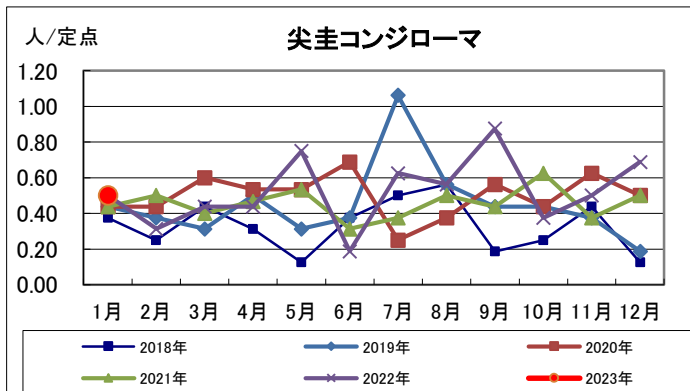
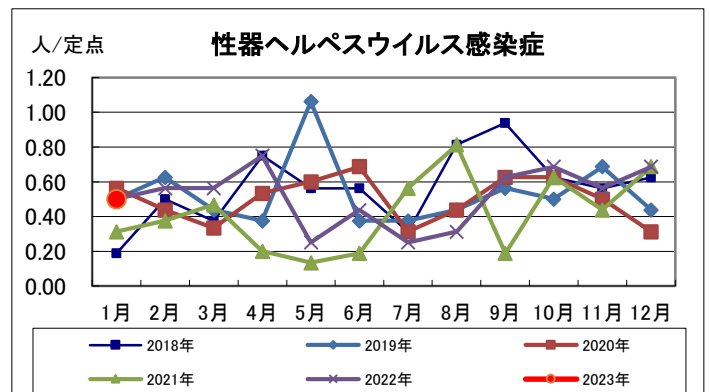
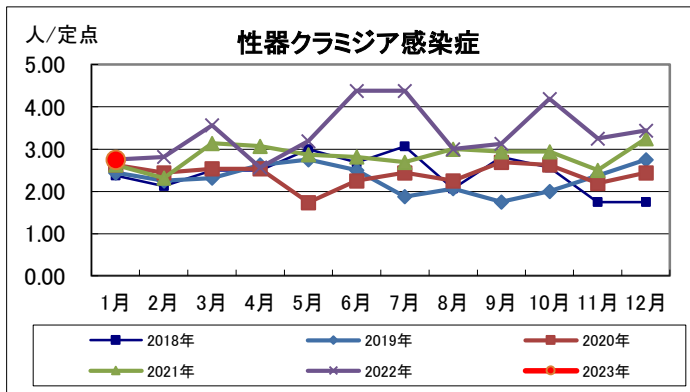
☆ 基幹定点把握対象感染症の発生状況

◆ 基幹定点報告感染症別の報告数

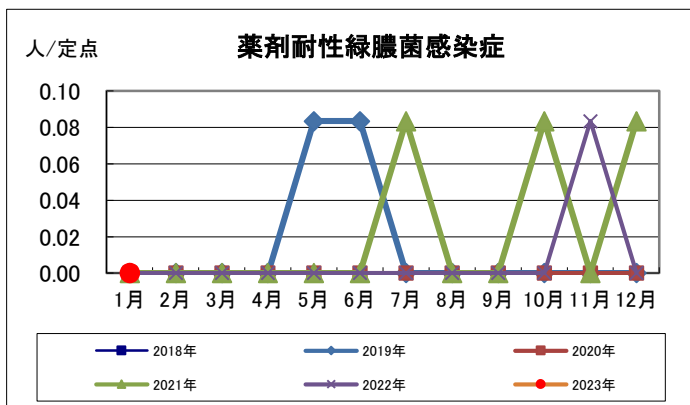
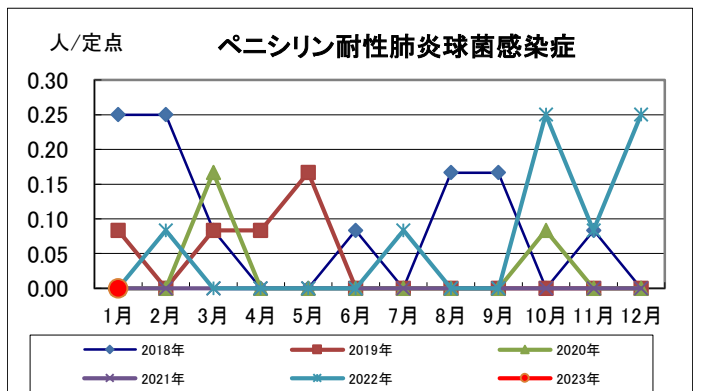
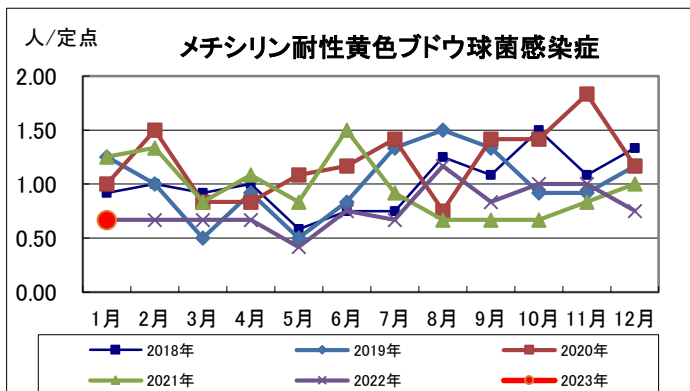
感染症名	報告数(人)	定点当たり(男女)	定点当たり(男)	定点当たり(女)	前月との比較	2023年累計(人)	2022年累計(人)
メチシリン耐性黄色ブドウ球菌感染症	8	0.67	0.42	0.25	減少	8	111
ペニシリン耐性肺炎球菌感染症	0	-	-	-	減少	-	9
薬剤耐性緑膿菌感染症	0	-	-	-	-	-	1

☆ 各感染症の発生状況（鹿児島県）

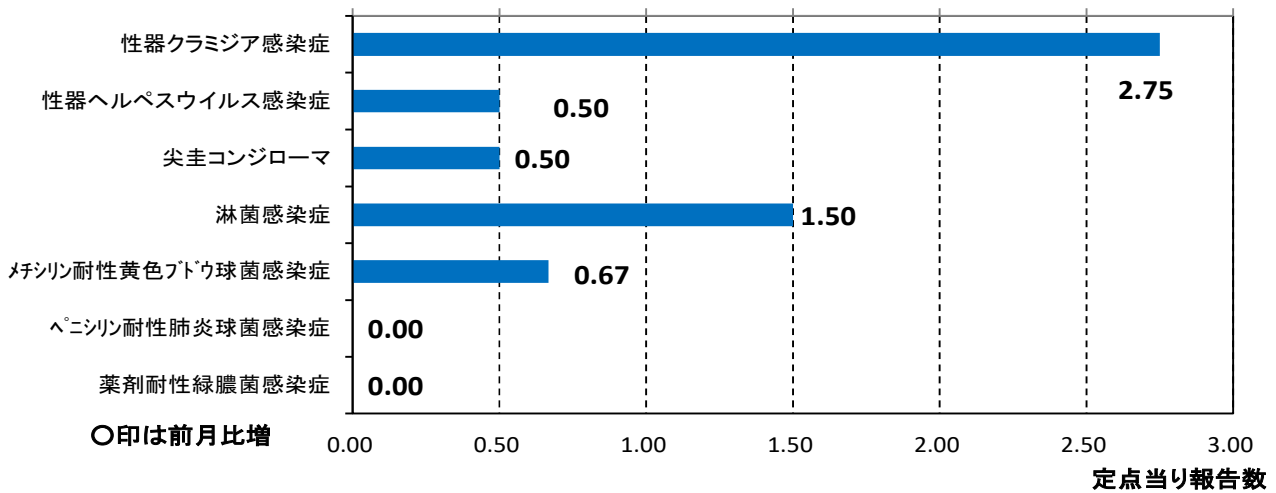
(1) 性感染症定点報告感染症



(2) 基幹定点報告感染症

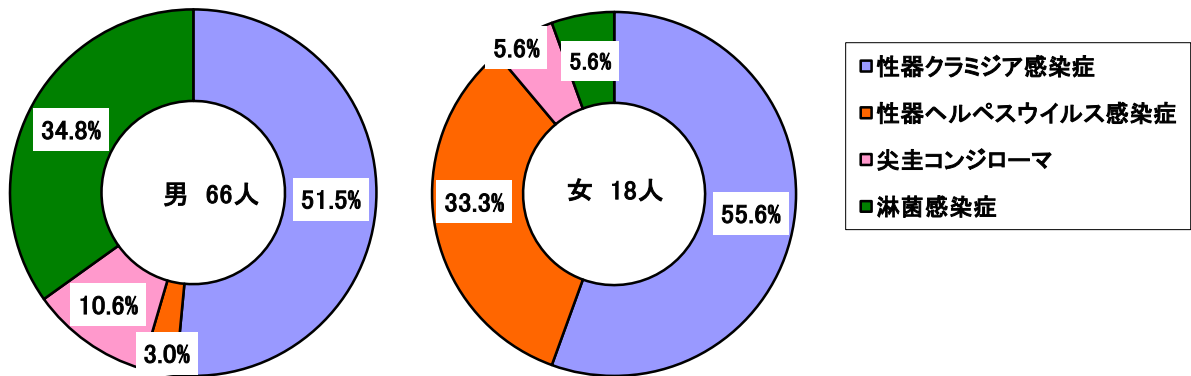


月報報告感染症の発生状況 (グラフ)

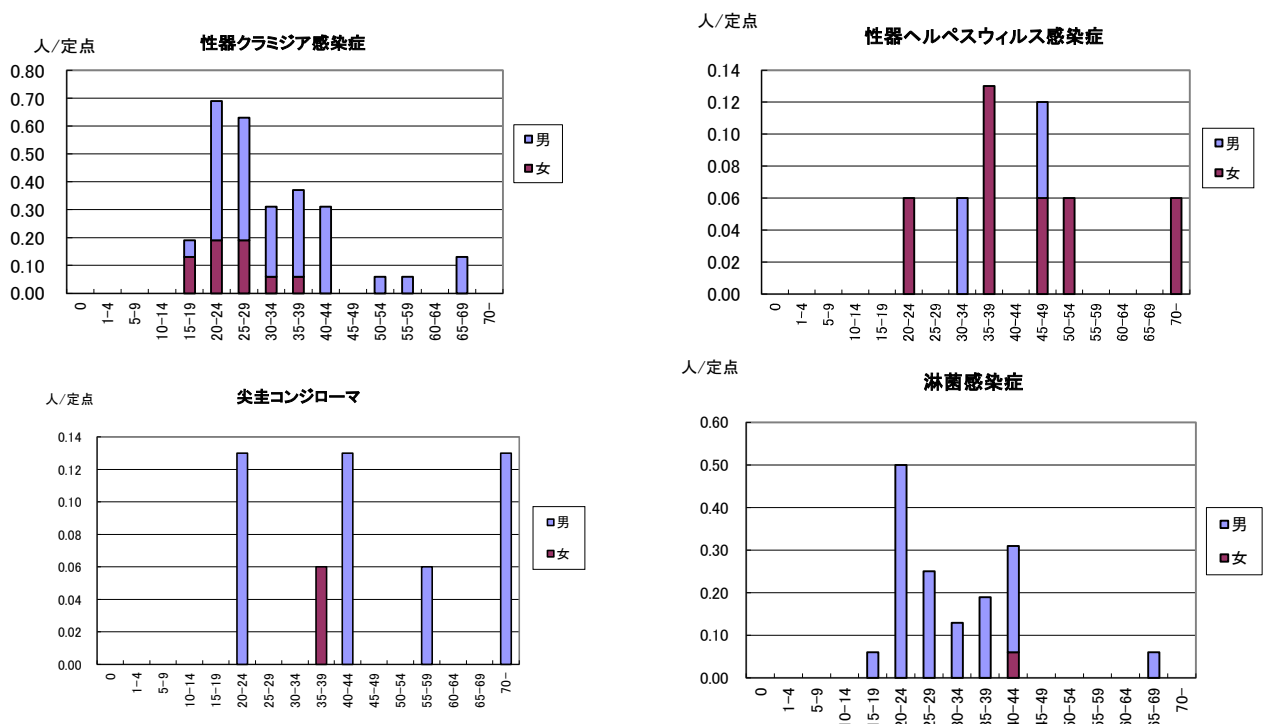


☆ 性感染症について

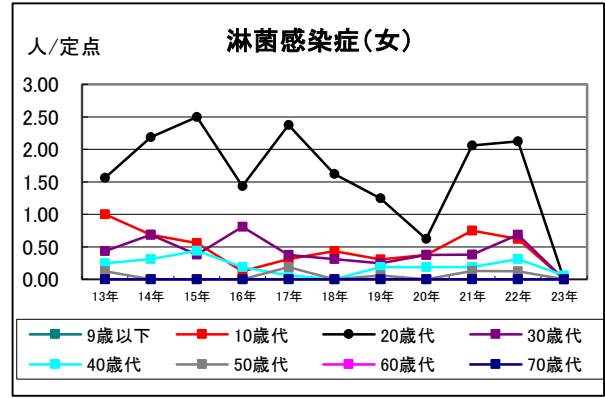
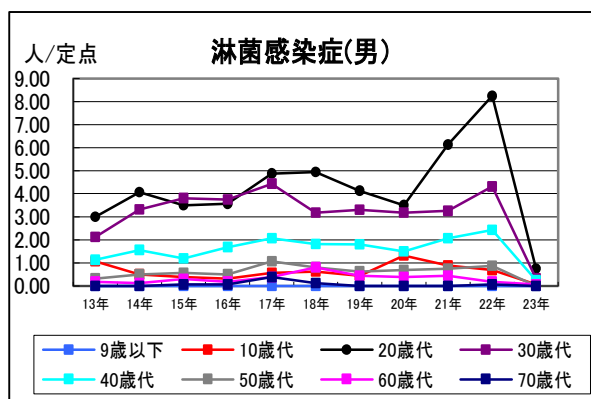
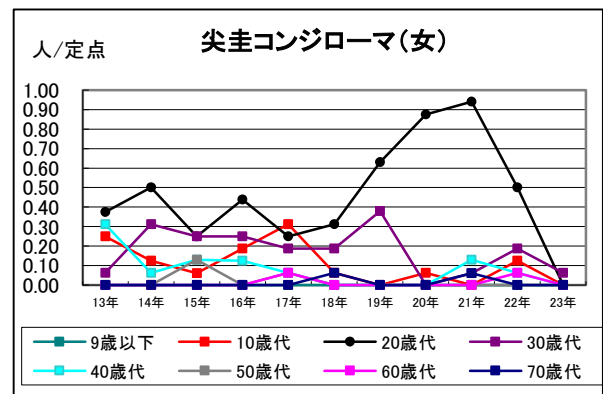
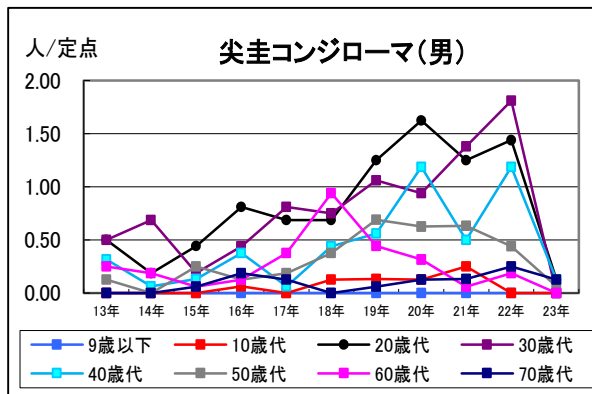
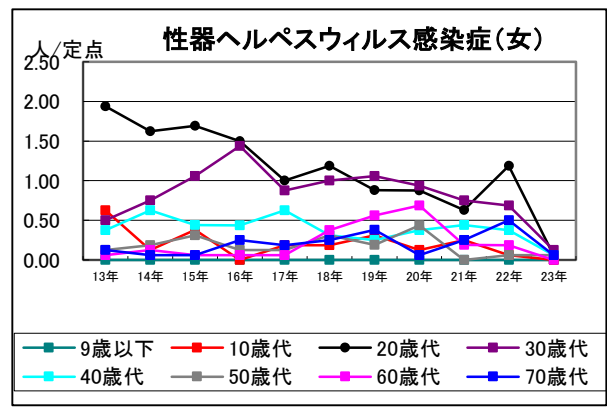
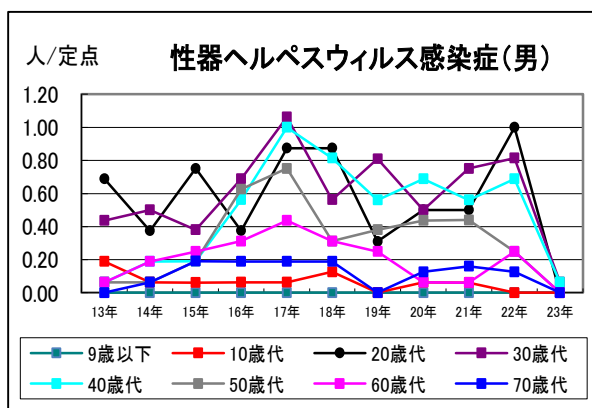
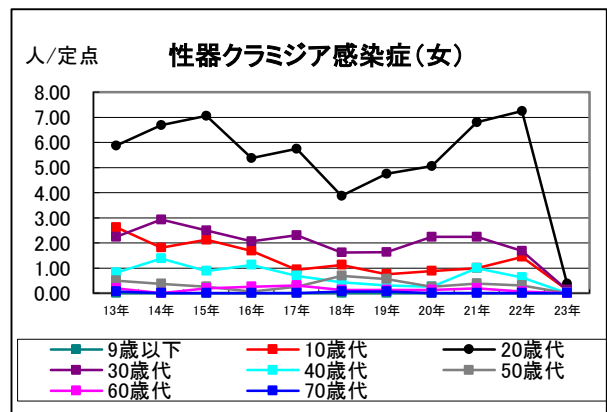
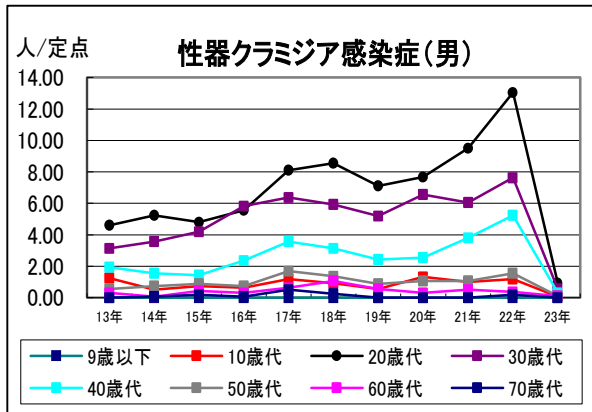
◆ 各性感染症が総報告数に占める割合



◆ 性感染症の定点当たり報数—性別・年齢階級別



◆ 性感染症の定点当たり報告数の推移一年別・性別・年代別



罹患数・定数当り罹患数・年齢階級別・疾病別 (男女合計)

集計対象令和5年1月

	合計	0歳	1-4	5-9	10-14	15-19	20-24	25-29	30-34	35-39	40-44	45-49	50-54	55-59	60-64	65-69	70歳-
性器クラミジア感染症	罹患数	44	-	-	-	3	11	10	5	6	5	-	1	1	-	2	-
	定数当り	2.75	-	-	-	0.19	0.69	0.63	0.31	0.38	0.31	-	0.06	0.06	-	0.13	-
性器ヘルペスウイルス感染症	罹患数	8	-	-	-	-	1	-	1	2	-	2	1	-	-	-	1
	定数当り	0.50	-	-	-	-	0.06	-	0.06	0.13	-	0.13	0.06	-	-	-	0.06
尖圭コンジローマ	罹患数	8	-	-	-	-	2	-	-	1	2	-	-	1	-	-	2
	定数当り	0.50	-	-	-	-	0.13	-	-	0.06	0.13	-	-	0.06	-	-	0.13
淋菌感染症	罹患数	24	-	-	-	1	8	4	2	3	5	-	-	-	-	1	-
	定数当り	1.50	-	-	-	0.06	0.50	0.25	0.13	0.19	0.31	-	-	-	-	0.06	-
メチシリン耐性黄色ブドウ球菌感染症	罹患数	8	-	-	-	-	-	-	-	-	-	-	-	-	-	2	6
	定数当り	0.67	-	-	-	-	-	-	-	-	-	-	-	-	-	0.17	0.50
ペニシリン耐性肺炎球菌感染症	罹患数	-	-	-	-	-	-	-	-	-	-	-	-	-	-	-	-
	定数当り	-	-	-	-	-	-	-	-	-	-	-	-	-	-	-	-
薬剤耐性緑膿菌感染症	罹患数	-	-	-	-	-	-	-	-	-	-	-	-	-	-	-	-
	定数当り	-	-	-	-	-	-	-	-	-	-	-	-	-	-	-	-

罹患数・定数当り罹患数・年齢階級別・疾病別 (男合計)

集計対象令和5年1月

	合計	0歳	1-4	5-9	10-14	15-19	20-24	25-29	30-34	35-39	40-44	45-49	50-54	55-59	60-64	65-69	70歳-
性器クラミジア感染症	罹患数 定数当り	34 2.13	- -	- -	- -	1 0.06	8 0.50	7 0.44	4 0.25	5 0.31	5 0.31	- -	1 0.06	1 0.06	- -	2 0.13	- -
性器ヘルペスウイルス感染症	罹患数 定数当り	2 0.13	- -	- -	- -	- -	- -	- -	1 0.06	- -	- -	1 0.06	- -	- -	- -	- -	- -
尖圭コンジローマ	罹患数 定数当り	7 0.44	- -	- -	- -	- -	2 0.13	- -	- -	- -	2 0.13	- -	- -	1 0.06	- -	- -	2 0.13
淋菌感染症	罹患数 定数当り	23 1.44	- -	- -	- -	1 0.06	8 0.50	4 0.25	2 0.13	3 0.19	4 0.25	- -	- -	- -	- -	1 0.06	- -
メチシリン耐性黄色ブドウ球菌感染症	罹患数 定数当り	5 0.42	- -	- -	- -	- -	- -	- -	- -	- -	- -	- -	- -	- -	- -	- -	3 0.25
ペニシリン耐性肺炎球菌感染症	罹患数 定数当り	- -	- -	- -	- -	- -	- -	- -	- -	- -	- -	- -	- -	- -	- -	- -	- -
薬剤耐性緑膿菌感染症	罹患数 定数当り	- -	- -	- -	- -	- -	- -	- -	- -	- -	- -	- -	- -	- -	- -	- -	- -

罹患数・定数当り罹患数・年齢階級別・疾病別 (女合計)

集計対象令和5年1月

	合計	0歳	1-4	5-9	10-14	15-19	20-24	25-29	30-34	35-39	40-44	45-49	50-54	55-59	60-64	65-69	70歳-
性器クラミジア感染症	罹患数 定数当り	10 0.63	- -	- -	- -	2 0.13	3 0.19	3 0.19	1 0.06	1 0.06	- -	- -	- -	- -	- -	- -	- -
性器ヘルペスウイルス感染症	罹患数 定数当り	6 0.38	- -	- -	- -	- -	1 0.06	- -	- -	2 0.13	- -	1 0.06	1 0.06	- -	- -	- -	1 0.06
尖圭コンジローマ	罹患数 定数当り	1 0.06	- -	- -	- -	- -	- -	- -	- -	1 0.06	- -	- -	- -	- -	- -	- -	- -
淋菌感染症	罹患数 定数当り	1 0.06	- -	- -	- -	- -	- -	- -	- -	- -	1 0.06	- -	- -	- -	- -	- -	- -
メチシリン耐性黄色ブドウ球菌感染症	罹患数 定数当り	3 0.25	- -	- -	- -	- -	- -	- -	- -	- -	- -	- -	- -	- -	- -	- -	3 0.25
ペニシリン耐性肺炎球菌感染症	罹患数 定数当り	- -	- -	- -	- -	- -	- -	- -	- -	- -	- -	- -	- -	- -	- -	- -	- -
薬剤耐性緑膿菌感染症	罹患数 定数当り	- -	- -	- -	- -	- -	- -	- -	- -	- -	- -	- -	- -	- -	- -	- -	- -