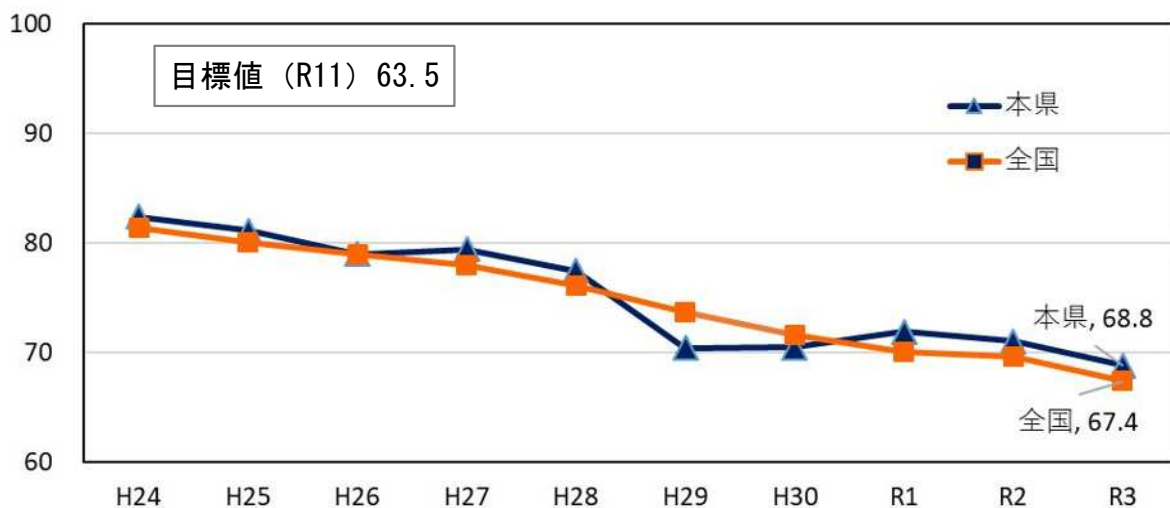


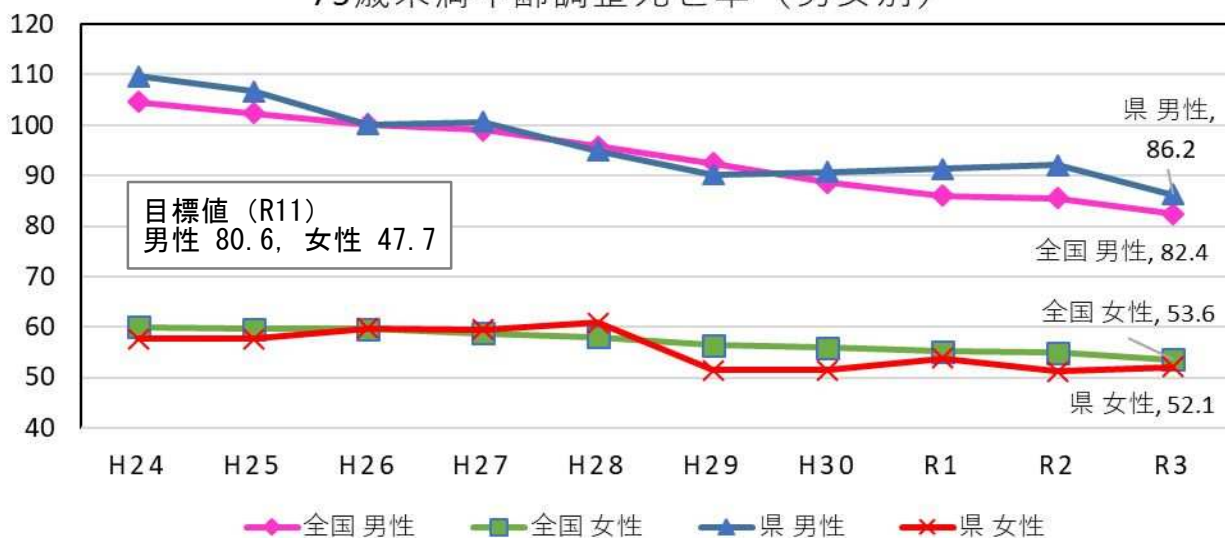
がんの年齢調整死亡率（75歳未満）の推移

(人口10万対)

75歳未満年齢調整死亡率（全がん）

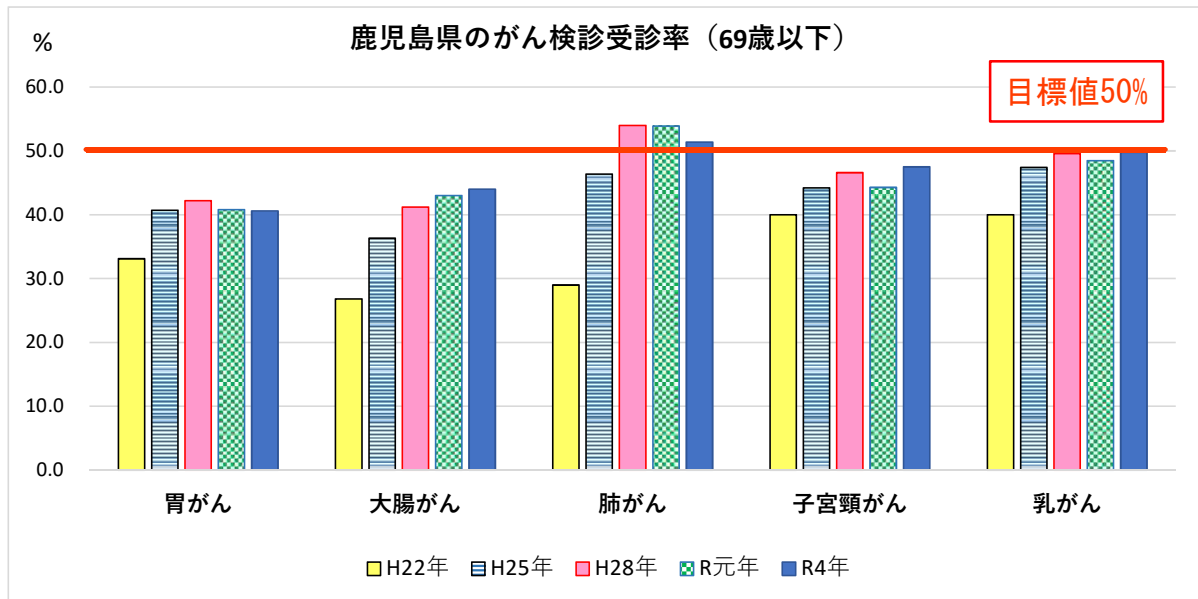


75歳未満年齢調整死亡率（男女別）



		H24	H25	H26	H27	H28	H29	H30	R1	R2	R3
鹿児島県	総数	82.4	81.1	79.0	79.4	77.4	70.4	70.5	71.9	71.0	68.8
	男性	109.7	106.8	100.1	100.7	94.9	90.2	90.8	91.3	92.1	86.2
	女性	57.7	57.7	59.8	59.6	60.9	51.4	51.5	53.8	51.2	52.1
全国	総数	81.3	80.1	79.0	78.0	76.1	73.6	71.6	70.0	69.6	67.4
	男性	104.6	102.4	100.1	99.0	95.8	92.5	88.6	86.0	85.6	82.4
	女性	60.1	59.6	59.7	58.8	58.0	56.4	56.0	55.2	54.9	53.6

鹿児島県のがん検診受診率（69歳以下）の推移



（単位：％）

がん種／ 男女別	鹿児島県					全 国					
	H22年	H25年	H28年	R元年	R4年	H22年	H25年	H28年	R元年	R4年	
胃がん	計	33.1	40.7	42.2	40.8	40.6	32.3	39.6	40.9	42.4	41.9
	男	37.0	45.9	47.5	46.9	46.6	36.6	45.8	46.4	48.0	47.5
	女	29.1	36.1	36.8	35.1	34.8	28.3	33.8	35.6	37.1	36.5
大腸がん	計	26.8	36.3	41.2	43.0	44.0	26.0	37.9	41.4	44.2	45.9
	男	30.9	38.9	44.5	46.5	47.0	28.1	41.4	44.5	47.8	49.1
	女	23.5	33.8	38.5	39.8	40.9	23.9	34.5	38.5	40.9	42.8
肺がん	計	29.0	46.4	54.0	53.9	51.4	24.7	42.3	46.2	49.4	49.7
	男	30.2	49.2	56.7	55.7	54.4	26.4	47.5	51.0	53.4	53.2
	女	28.5	43.1	52.1	52.3	48.0	23.0	37.4	41.7	45.6	46.4
子宮頸がん	女	40.0	44.2	46.6	44.3	47.5	37.7	42.1	42.3	43.7	43.6
乳がん	女	40.0	47.4	49.6	48.5	49.8	39.1	43.4	44.9	47.4	47.4

【出典：国民生活基礎調査】

※ 算定年齢対象は、国の「がん対策推進基本計画」に基づき、40歳～69歳（子宮頸がん検診は20歳～69歳）としている。

※ 胃がん・大腸がん・肺がんは過去1年、乳がん・子宮頸がんは過去2年の受診率