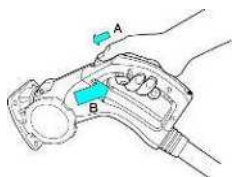


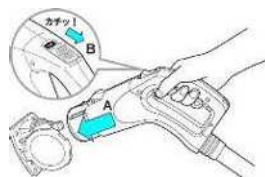
# 電気自動車用急速充電器ご使用方法

充電するとき

**充電できます**  
[スタート]ボタンを押すと  
充電を開始します  
操作ガイドはこちら



ボタンを押しながら  
充電コネクタを充電器  
から取り外して下さい



電気自動車の充電口を  
開けて充電コネクタを  
差し込んで下さい



スタートボタンを  
押して下さい

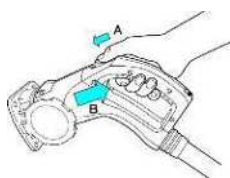
**充電中です**  
充電中は車を動かさないでください  
残り時間 30分12秒  
50%

自動的に充電開始します

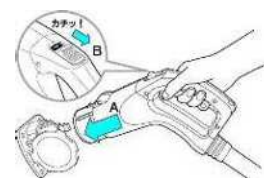
**終了しました**  
充電コネクタを  
充電器の収納口に戻して  
[ストップ]ボタンを押すと  
完了です  
80%

自動的に  
充電終了します  
(充電量は車種により  
異なります)

ご利用  
ありがとうございました



ボタンを押しながら  
充電コネクタを  
電気自動車から  
取り外して下さい



充電器の収納口に  
充電コネクタを  
差し込んで下さい

《 お知らせ 》

◎更に続き足し充電を  
したい場合は、  
再度スタートボタンを  
押してください。

途中で  
止めるとき

**充電中です**  
充電中は車を動かさないでください  
残り時間 10分12秒  
70%

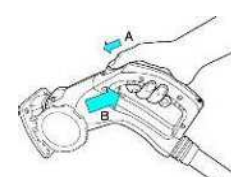
充電中です



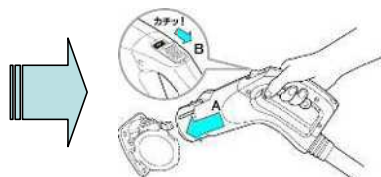
ストップボタンを  
押して下さい

**終了しました**  
充電コネクタを  
充電器の収納口に戻して  
[ストップ]ボタンを押すと  
完了です  
70%

ご利用  
ありがとうございました



ボタンを押しながら  
充電コネクタを  
電気自動車から  
取り外して下さい



充電器の収納口に  
充電コネクタを  
差し込んで下さい