

2015年農林業センサス

鹿児島県結果概要（確定値）

（農林業経営体調査/平成27年2月1日現在）

鹿児島県企画部統計課
平成28年3月25日公表

【調査結果の概要】

1 農林業経営体

農林業経営体数（平成27年2月1日現在）は39,511経営体で、5年前に比べて17.4%減少した。このうち、農業経営体数は39,222経営体、林業経営体数は1,050経営体となり、それぞれ17.2%、36.8%減少した。

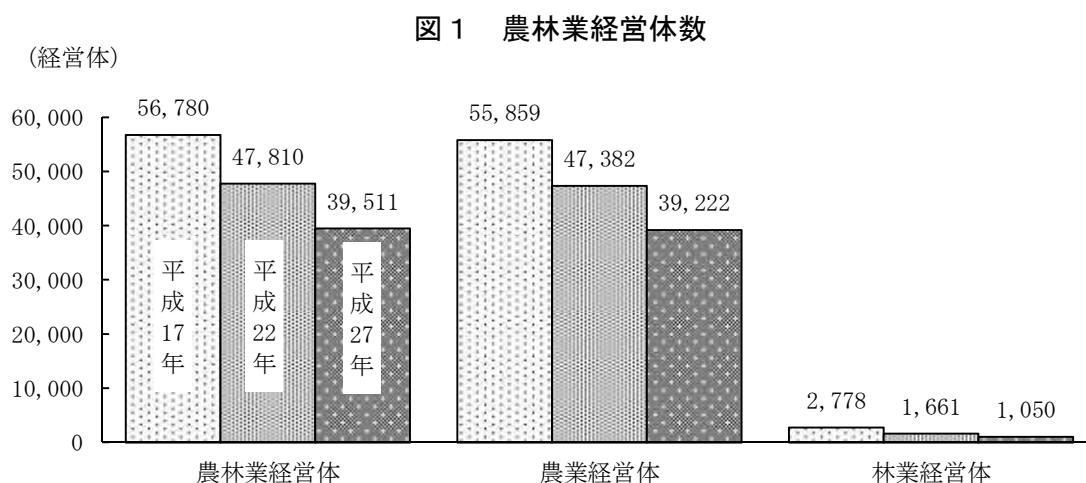


表1 農林業経営体数

単位：経営体

区分	農林業経営体	農業経営体	林業経営体
平成17年	56,780	55,859	2,778
平成22年	47,810	47,382	1,661
平成27年	39,511	39,222	1,050
増減率（%）			
平成22年/17年	△ 15.8	△ 15.2	△ 40.2
平成27年/22年	△ 17.4	△ 17.2	△ 36.8

注：農業経営と林業経営を合わせて営んでいる経営体があるため、農業経営体数と林業経営体数の合計と農林業経営体数は一致しない。

この結果概要は、鹿児島県のホームページでもご覧になれます。

（ホーム > 県政情報 > 統計情報 > 分野別統計一覧 > 農林水産業 > 農林業センサス）

【<http://www.pref.kagoshima.jp/tokei/bunya/norin/norin/index.html>】



2 農業経営体

(1) 農業経営体数

農業経営体のうち、家族経営体数は 37,980 経営体で、5 年前に比べて 18.0%減少した一方、組織経営体数は 1,242 経営体で 17.4%増加した。

表 2 農業経営体数

単位：経営体

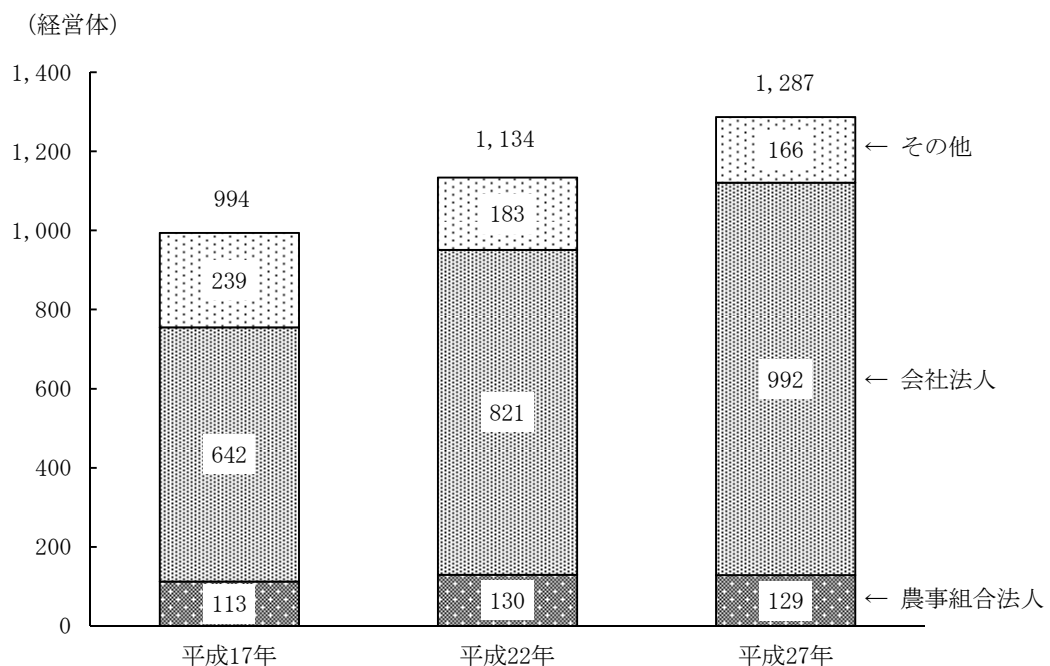
区分	農業経営体		家族経営体		組織経営体	
		法人経営		法人経営		法人経営
平成17年	55,859	994	54,843	260	1,016	734
平成22年	47,382	1,134	46,324	269	1,058	865
平成27年	39,222	1,287	37,980	201	1,242	1,086
増減率 (%)						
平成22年/17年	△ 15.2	14.1	△ 15.5	3.5	4.1	17.8
平成27年/22年	△ 17.2	13.5	△ 18.0	△ 25.3	17.4	25.5

注：法人経営には、農産物の生産・販売等を行う法人の他に、農作業受託のみを行う法人が含まれる（以下、同じ。）。

農業経営体のうち、法人経営数は 1,287 経営体で、5 年前に比べて 13.5%増加した。特に、組織経営体の法人経営数は 1,086 経営体で、5 年前に比べて 25.5%増加した。この結果、組織経営体に占める法人経営の割合は 87.4%となった。

また、法人経営の内訳をみると、会社法人は 992 経営体となり、5 年前に比べて 20.8%増加、農事組合法人は 129 経営体、その他は 166 経営体で、5 年前に比べてそれぞれ 0.8%、9.3%減少した。

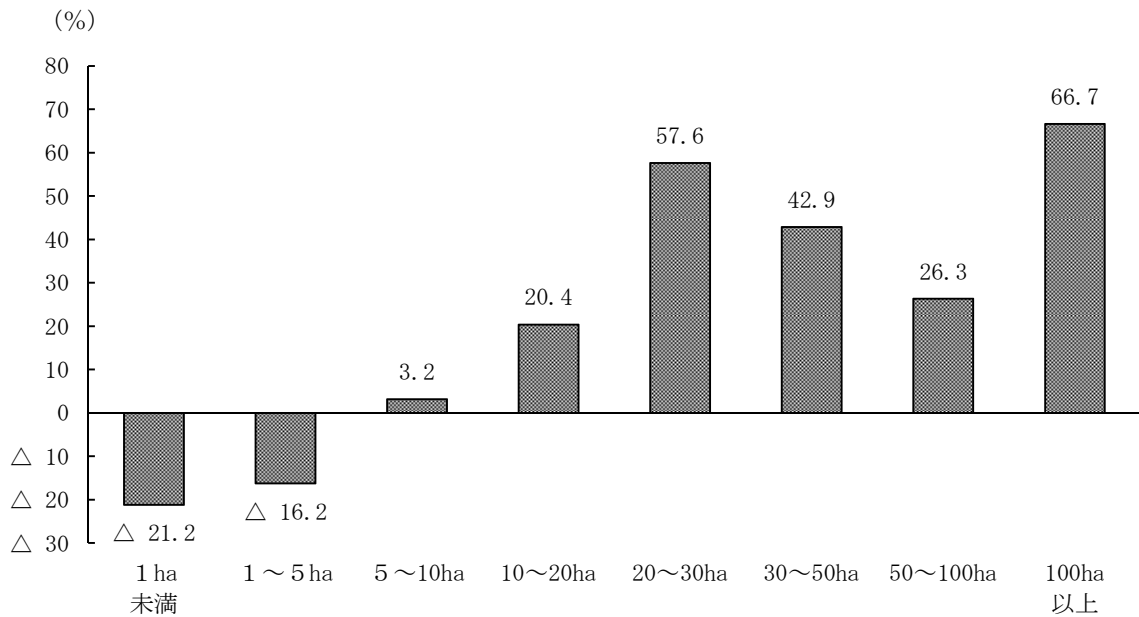
図 2 法人化している農業経営体数



(2) 経営耕地面積規模別にみた農業経営体数の状況

経営耕地面積規模別に農業経営体数をみると、5年前に比べて5ha以上層で農業経営体数が増加した。

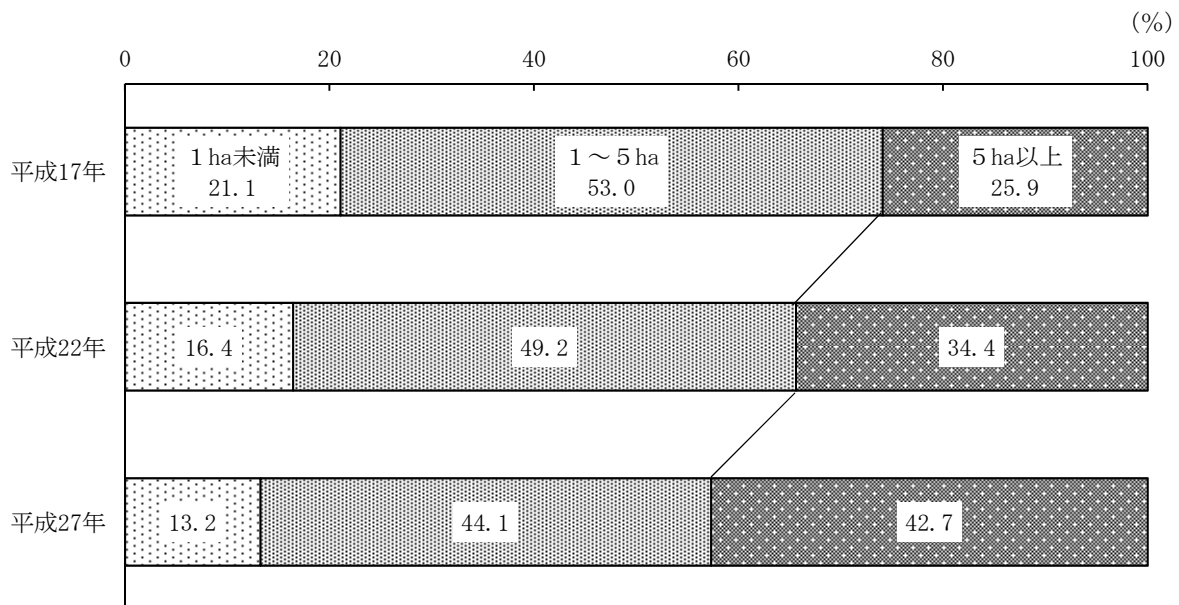
図3 経営耕地面積規模別農業経営体数の増減率



(3) 経営耕地面積の集積割合

農業経営体の経営耕地面積規模別に経営耕地面積の集積割合をみると、5ha以上の農業経営体が42.7%を占め、5年前に比べて8.3ポイント増加した。

図4 経営耕地面積規模別の経営耕地面積集積割合



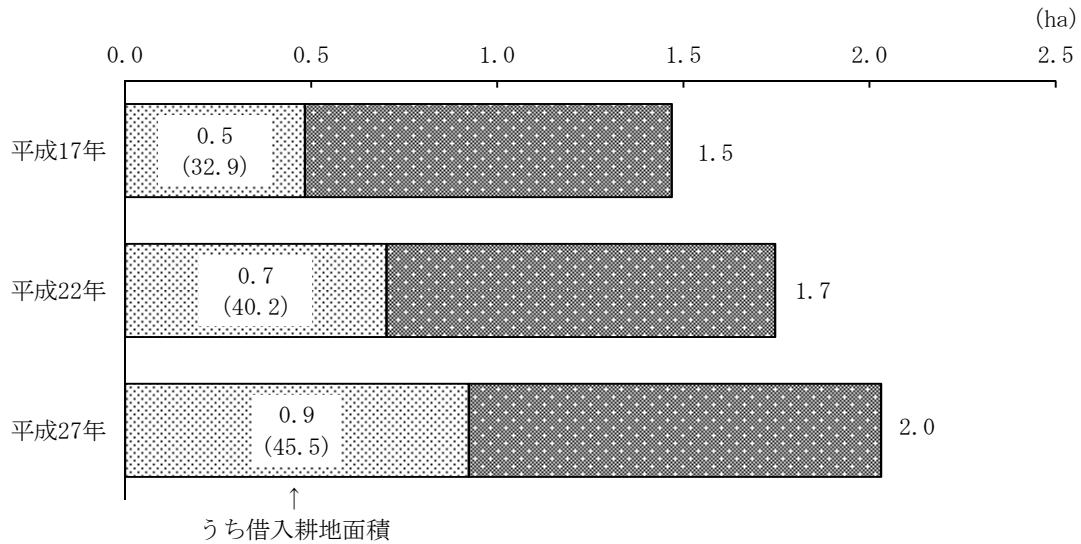
注：四捨五入のため、計と内訳の積み上げが一致しない場合がある（以下、同じ。）。

(4) 農業経営体当たりの経営耕地面積の状況

経営耕地のある農業経営体の1経営体当たりの経営耕地面積は2.0haで、5年前に比べて17.6%増加した。

また、経営耕地面積に占める借入耕地面積の割合は45.5%となった。

図5 農業経営体当たりの経営耕地面積

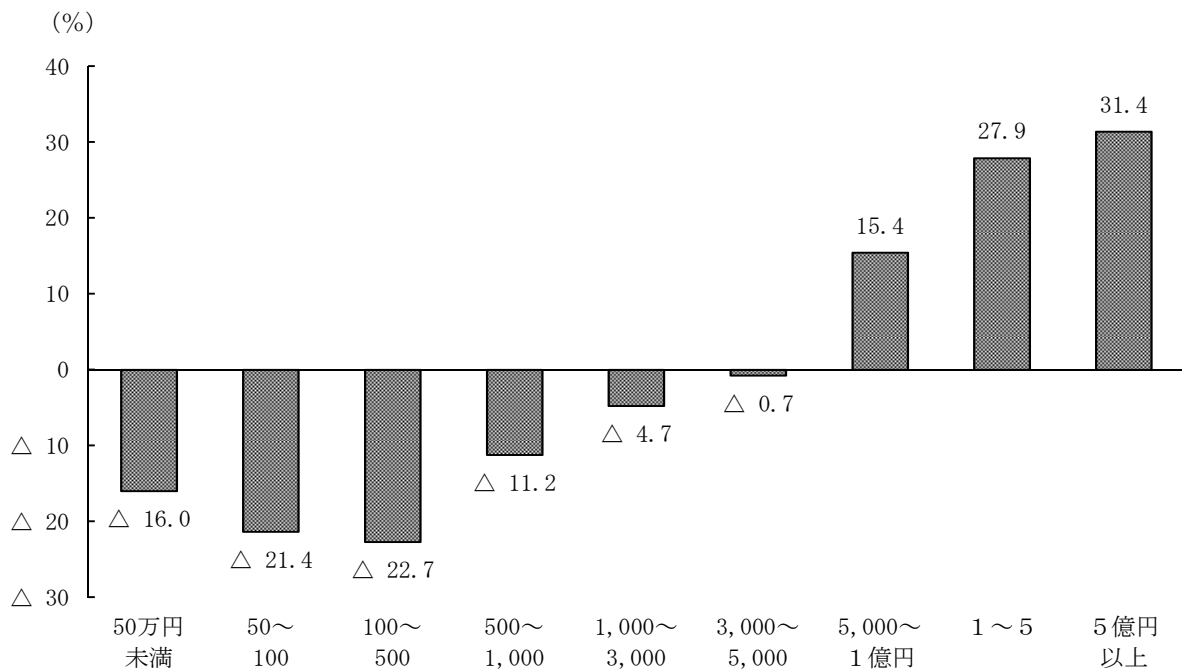


注：() 内の数値は経営耕地面積に占める借入耕地面積の割合である。

(5) 農産物販売金額規模別にみた農業経営体数の状況

農産物販売金額規模別に農業経営体数をみると、5年前に比べて5,000万円以上層で、規模が大きくなるにしたがって増加率が高くなっている。

図6 農産物販売金額規模別農業経営体数の増減率

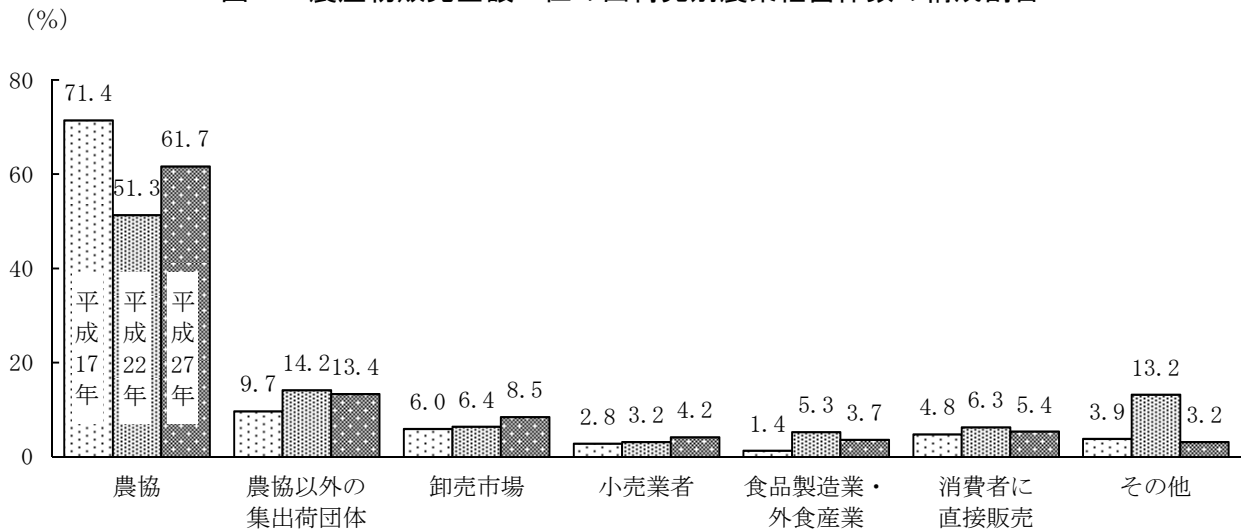


(6) 農産物販売金額1位の出荷先別にみた農業経営体数の状況

農産物販売金額1位の出荷先別に農業経営体数の構成割合をみると、農協が61.7%となり、次いで農協以外の集出荷団体が13.4%、卸売市場が8.5%となった。

また、5年前に比べて、農協、卸売市場、小売業者で、それぞれ、10.4ポイント、2.1ポイント、1.0ポイント増加した。

図7 農産物販売金額1位の出荷先別農業経営体数の構成割合

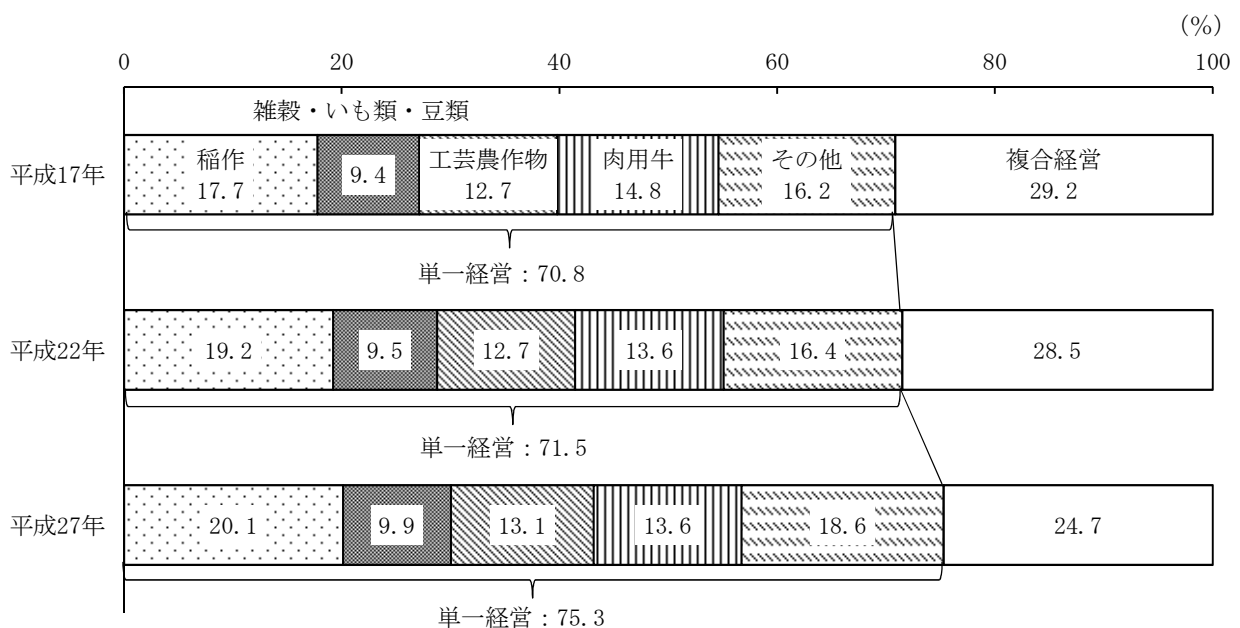


(7) 農業経営組織別にみた農業経営体数の状況

農業経営組織別に農業経営体数の構成割合をみると、単一経営が75.3%となり、5年前に比べて3.8ポイント増加した。

また、5年前に比べて稲作単一経営は0.9ポイントの増加、雑穀・いも類・豆類単一経営は0.4ポイント、工芸農作物単一経営は0.4ポイント増加した。

図8 農業経営組織別農業経営体数の構成割合



注：単一経営とは、農産物販売金額のうち、主位部門の販売金額が8割以上の経営体をいう。

(8) 農業生産関連事業の状況

農産物の直接販売や加工などの農業生産関連事業を行う農業経営体数は4,327経営体で、5年前に比べて40.5%減少した。

農業経営体のうち、家族経営体は4,021経営体で42.6%減少している。一方、組織経営体は306経営体で14.2%増加した。

表3 農業生産関連事業を行う農業経営体数

区分		農業生産関連事業を行っている実経営体	事業種類別（複数回答）					単位：経営体	
			農産物の加工	消費者に直接販売	貸農園・体験農園等	観光農園	農家民宿	農家レストラン	
平成22年	農業経営体	7,272	809	6,727	69	171	44	28	
	家族経営体	7,004	691	6,540	63	158	41	20	
	組織経営体	268	118	187	6	13	3	8	
平成27年	農業経営体	4,327	456	4,012	44	108	76	31	
	家族経営体	4,021	316	3,803	31	93	70	18	
	組織経営体	306	140	209	13	15	6	13	
増減率（%）									
平成27年/22年	農業経営体	△ 40.5	△ 43.6	△ 40.4	△ 36.2	△ 36.8	72.7	10.7	
	家族経営体	△ 42.6	△ 54.3	△ 41.9	△ 50.8	△ 41.1	70.7	△ 10.0	
	組織経営体	14.2	18.6	11.8	116.7	15.4	100.0	62.5	

また、消費者への直接販売を除く農業生産関連事業収入規模別に農業経営体数をみると、1,000万円以上層が19.5%となっており、特に、組織経営体では46.0%となっている。

表4 農業生産関連事業収入（「消費者に直接販売」を除く）規模別農業経営体数

区分	計	単位：経営体					
		100万円未満	100～500	500～1,000	1,000～5,000	5,000万～1億円	1億円以上
農業経営体	681	343	146	59	82	26	25
家族経営体	494	294	118	35	40	6	1
組織経営体	187	49	28	24	42	20	24
構成割合（%）							
農業経営体	100.0	50.4	21.4	8.7	12.0	3.8	3.7
家族経営体	100.0	59.5	23.9	7.1	8.1	1.2	0.2
組織経営体	100.0	26.2	15.0	12.8	22.5	10.7	12.8

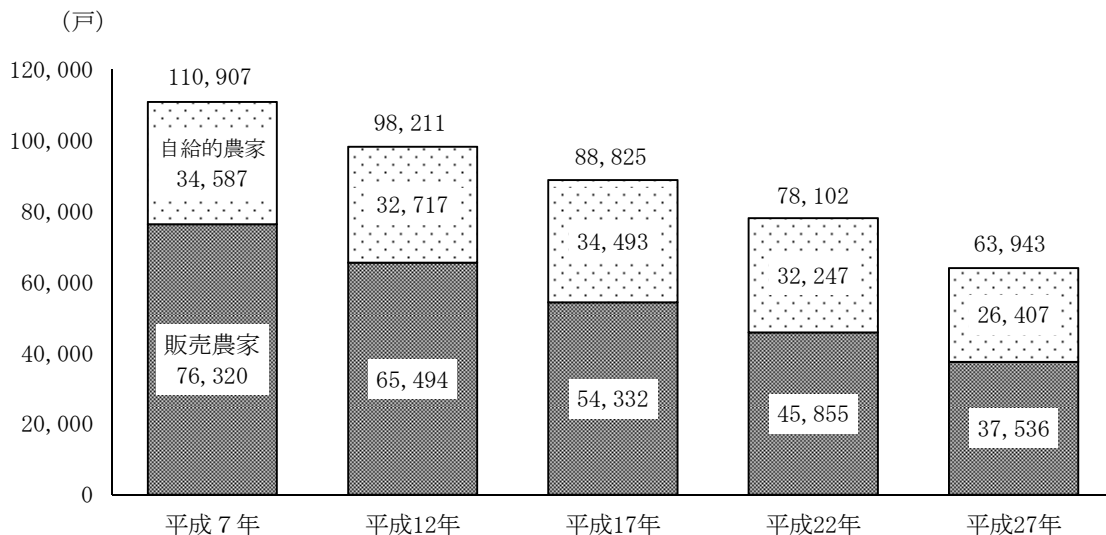
3 農家

(1) 農家数

農家数は63,943戸で、5年前に比べて14,159戸(18.1%)減少した。

このうち、販売農家数は37,536戸、自給的農家数は26,407戸となり、5年前に比べてそれぞれ18.1%減少した。

図9 農家数の推移

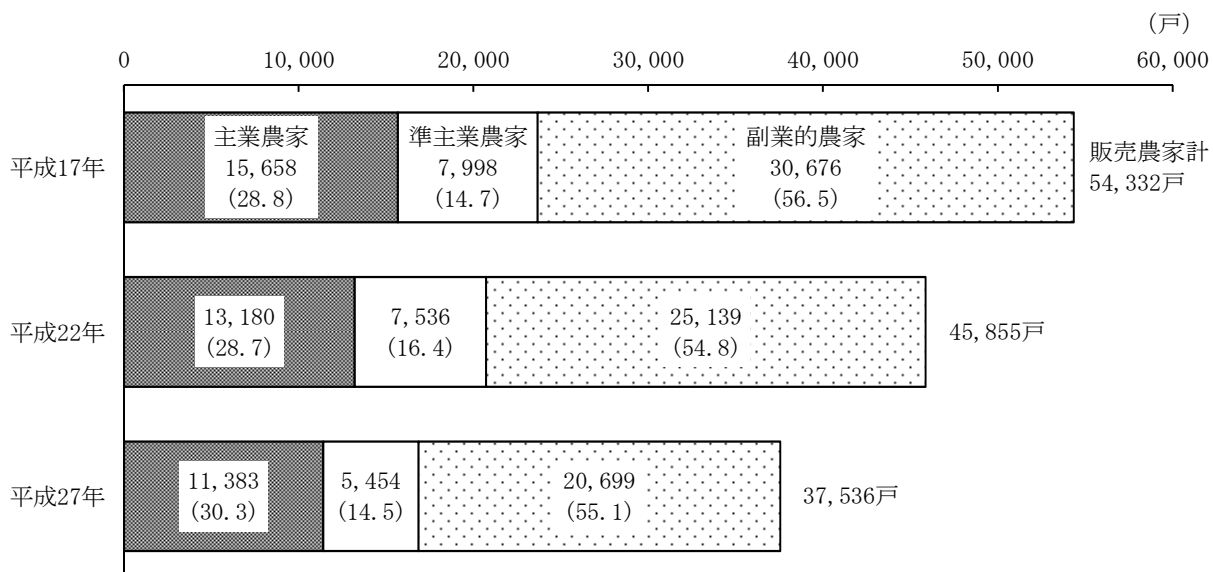


(2) 主副業別農家数(販売農家)

販売農家を主副業別にみると、主業農家は11,383戸で5年前に比べて1,797戸(13.6%)の減少、準主業農家は5,454戸で2,082戸(27.6%)の減少、副業的農家は20,699戸で4,440戸(17.7%)の減少となった。

この結果、販売農家数に占める割合は、主業農家が30.3%、準主業農家が14.5%、副業的農家が55.1%となった。

図10 主副業別農家数



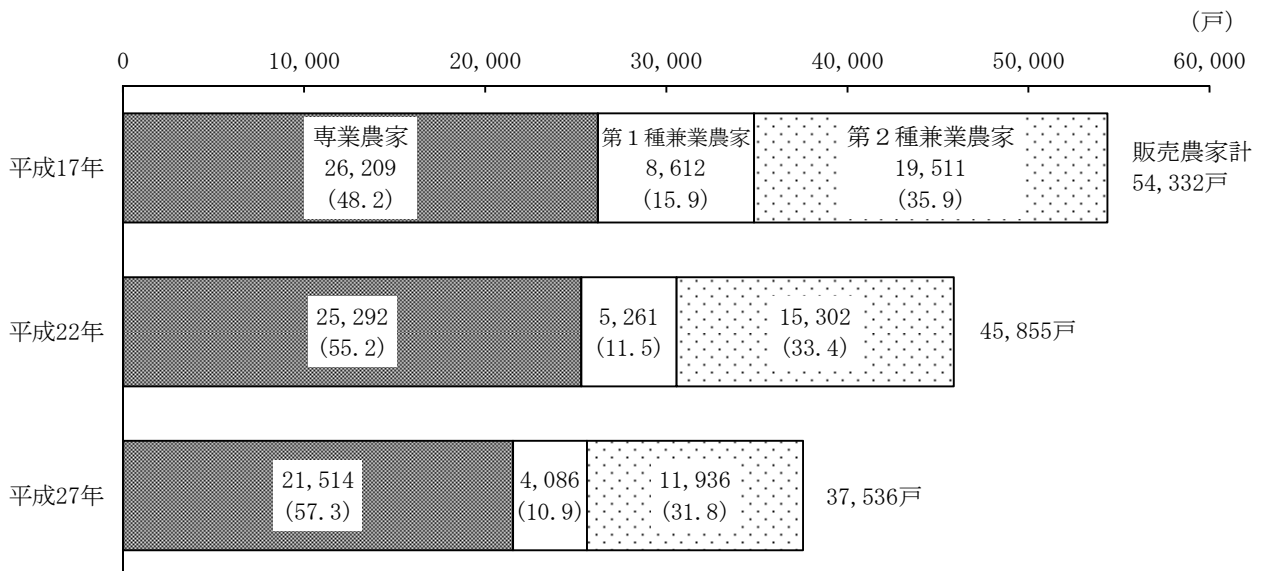
注：()内の数値は販売農家計に占める割合である。

(3) 専兼業別農家数（販売農家）

販売農家を専兼業別にみると、専業農家は 21,514 戸で 5 年前に比べて 3,778 戸（14.9%）の減少、第 1 種兼業農家は 4,086 戸で 1,175 戸（22.3%）の減少、第 2 種兼業農家は 11,936 戸で 3,366 戸（22.0%）の減少となった。

この結果、販売農家数に占める割合は、専業農家が 57.3%、第 1 種兼業農家が 10.9%、第 2 種兼業農家が 31.8%となった。

図11 専兼業別農家数



注：（ ）内の数値は販売農家計に占める割合である。

(4) 経営方針の決定に関わっている者の状況別農家数（販売農家）

販売農家における経営者の男性の占める割合は 92.1%、女性は 7.9%となった。また、女性が経営者又は経営方針の決定に関わっている割合は 51.2%となった。

表 5 経営方針の決定に関わっている者の状況別農家数の構成

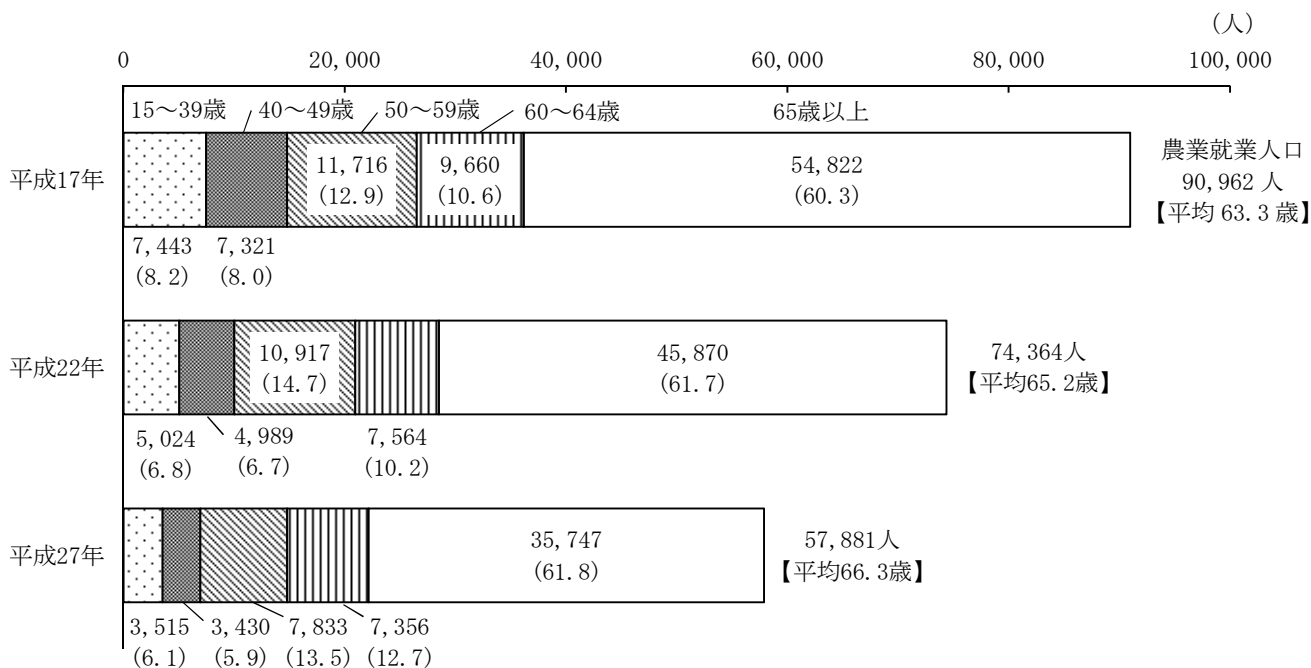
区 分	農家数(戸)	構成割合 (%)
販売農家数	37,536	100.0
経営者が男の農家	34,556	92.1
経営者以外で経営方針の決定に関わっている者がいる農家	17,320	46.1
男女が経営方針決定に関わっている農家 ①	1,509	4.0
経営方針の決定に関わっているのは男だけの農家	1,072	2.9
経営方針の決定に関わっているのは女だけの農家 ②	14,739	39.3
経営者以外で経営方針の決定に関わっていない農家	17,236	45.9
経営者が女の農家 ③	2,980	7.9
経営者以外で経営方針の決定に関わっている者がいる農家	804	2.1
男女が経営方針決定に関わっている農家	72	0.2
経営方針の決定に関わっているのは男だけの農家	636	1.7
経営方針の決定に関わっているのは女だけの農家	96	0.3
経営者以外で経営方針の決定に関わっていない農家	2,176	5.8
女性が経営方針の決定に関わっている (= ① + ② + ③)	19,228	51.2

4 労働力

(1) 農業就業人口（販売農家）

販売農家の農業就業人口は 57,881 人で、5 年前に比べて 16,483 人（22.2%）減少した。この結果、農業就業人口の平均年齢は 66.3 歳となり、65 歳以上が占める割合は 61.8%となった。

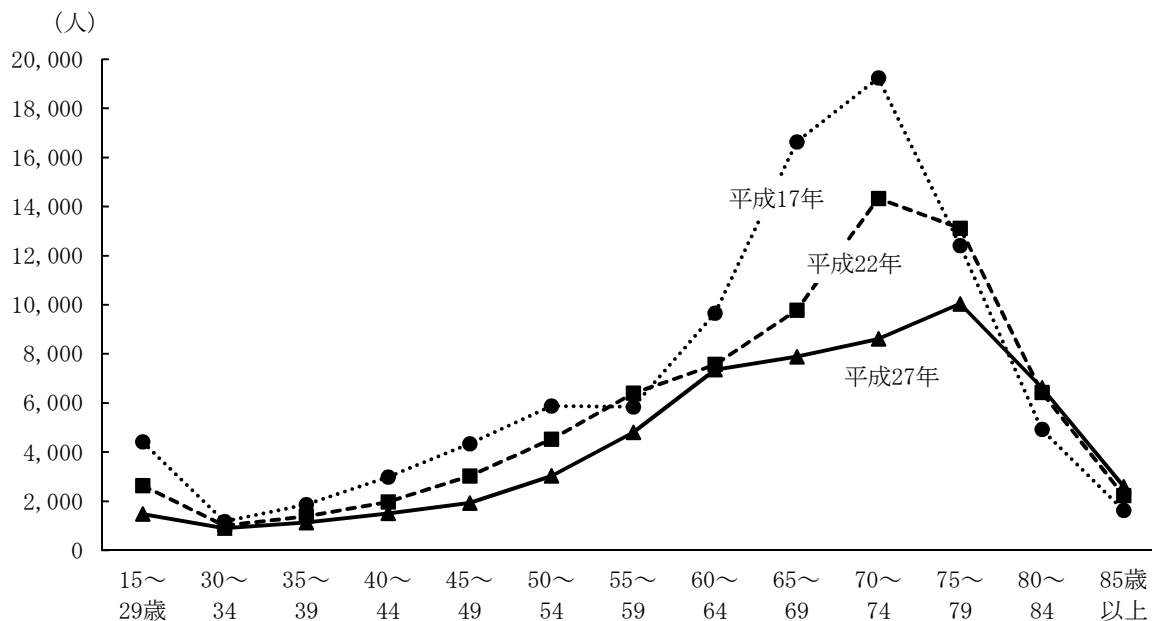
図12 年齢別農業就業人口の構成



注：（ ）内は農業就業人口に占める割合，【 】内は平均年齢である。

年齢階層別に農業就業人口の推移をみると、5年前と比べて80歳未満の各層で減少しており、70～74歳及び75～79歳の各層で大きく減少した。

図13 年齢別農業就業人口の推移

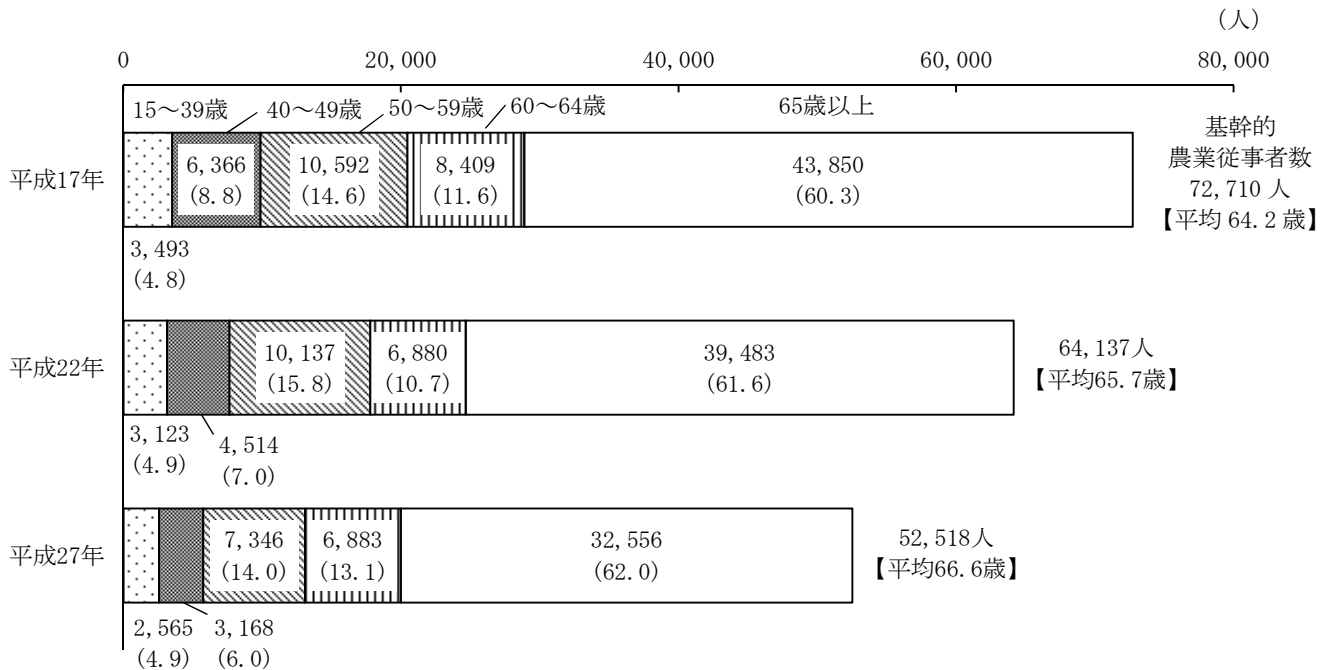


(2) 基幹的農業従事者数（販売農家）

販売農家の基幹的農業従事者数は52,518人で、5年前に比べて11,619人(18.1%)減少した。

この結果、基幹的農業従事者の平均年齢は66.6歳となり、65歳以上が占める割合は62.0%となった。

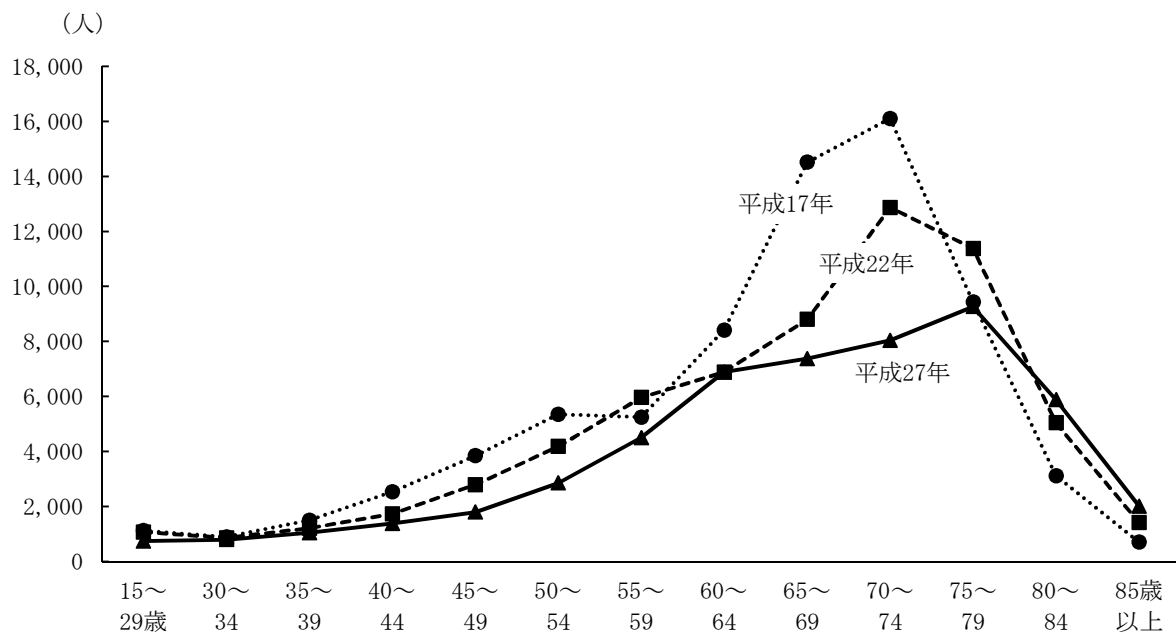
図14 年齢別基幹的農業従事者数の構成



注：() 内は基幹的農業従事者に占める割合，【 】内は平均年齢である。

年齢階層別に基幹的農業従事者数の推移をみると、5年前に比べて80歳未満の各層が減少する中で、60～64歳層が増加した。

図15 年齢別基幹的農業従事者数の推移



(3) 経営者・役員等（集落営農の構成員を含む）の農業経営への従事状況（組織経営体）

組織経営体の経営者・役員等で、過去1年間に農業経営に従事した人数は5,134人で、5年前に比べて21.9%増加した。このうち、過去1年間に150日以上農業経営に従事した人数は3,019人で50.1%増加した。

表6 経営者・役員等（集落営農の構成員を含む）農業経営への従事状況

区分	計	年間従事日数			
		1～59日	60～99	100～149	150日以上
平成22年	4,211	1,498	438	264	2,011
平成27年	5,134	1,428	396	291	3,019
増減率（%）					
平成27年/22年	21.9	△ 4.7	△ 9.6	10.2	50.1

(4) 雇用労働（農業経営体）

農業経営体の常雇いは9,437人で、5年前に比べて32.7%増加した。

また、臨時雇い（手伝い等含む。）は43,955人で41.5%減少した。

この結果、雇用労働総のべ人日は6.8%増加した。このうち、組織経営体では、常雇いののべ人日の割合は85.1%となっている。

表7 農業経営体における雇用労働

区分	常雇い		臨時雇い (手伝い等を含む。)		雇用労働 総のべ人日 ③=①+②	常雇いの のべ人日割合 ①/③
	人数	のべ人日 ①	人数	のべ人日 ②		
平成22年	人	人日	人	人日	人日	%
農業経営体	7,110	1,617,047	75,074	1,229,288	2,846,335	56.8
家族経営体	2,414	537,518	69,064	973,856	1,511,374	35.6
組織経営体	4,696	1,079,529	6,010	255,432	1,334,961	80.9
平成27年						
農業経営体	9,437	2,136,045	43,955	904,895	3,040,940	70.2
家族経営体	2,703	539,668	38,315	624,434	1,164,102	46.4
組織経営体	6,734	1,596,377	5,640	280,461	1,876,838	85.1
増減率（%）						
平成27年/22年						
農業経営体	32.7	32.1	△ 41.5	△ 26.4	6.8	
家族経営体	12.0	0.4	△ 44.5	△ 35.9	△ 23.0	
組織経営体	43.4	47.9	△ 6.2	9.8	40.6	

また、常雇いを年齢階層別にみると、45歳未満が46.0%を占めている。

表8 常雇い年齢別人数

区分	計	15～24歳	25～34	35～44	45～64	65歳以上
常雇い人数（人）	9,437	731	1,840	1,766	3,854	1,246
構成割合（%）	100.0	7.7	19.5	18.7	40.8	13.2

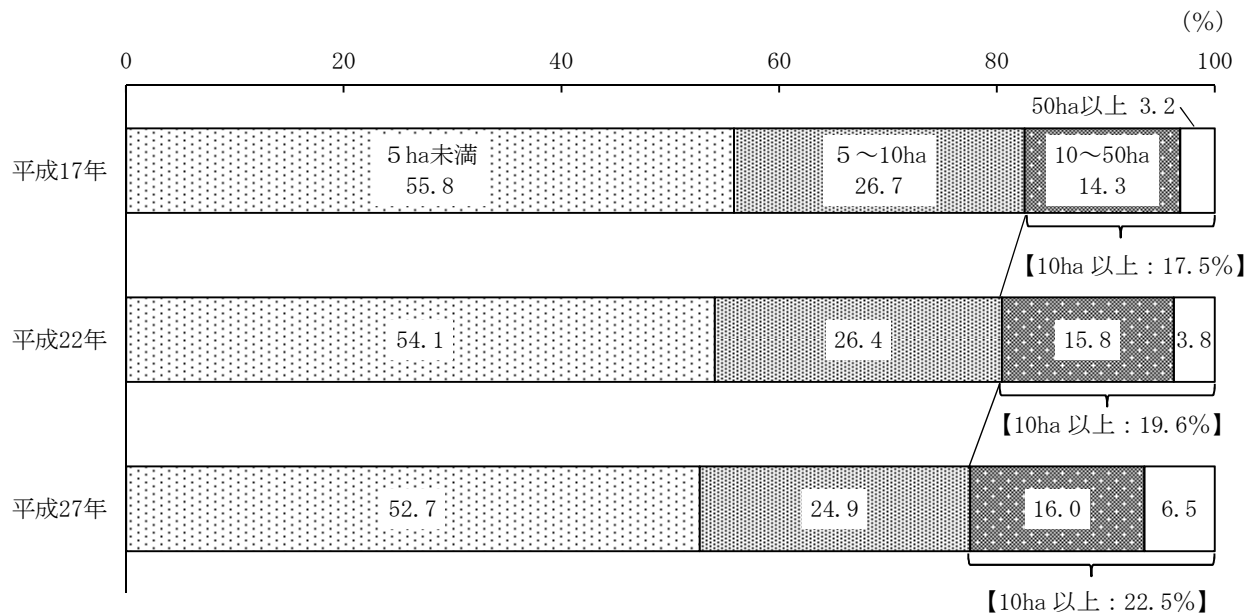
5 林業経営体

(1) 保有山林面積規模別林業経営体数の構成割合

保有山林面積規模別に林業経営体数の構成割合をみると、5ha未満が52.7%、5～10haが24.9%、10～50haが16.0%、50ha以上が6.5%となった。

この結果、5年前と比べて、10ha以上層で構成割合が高くなっている。

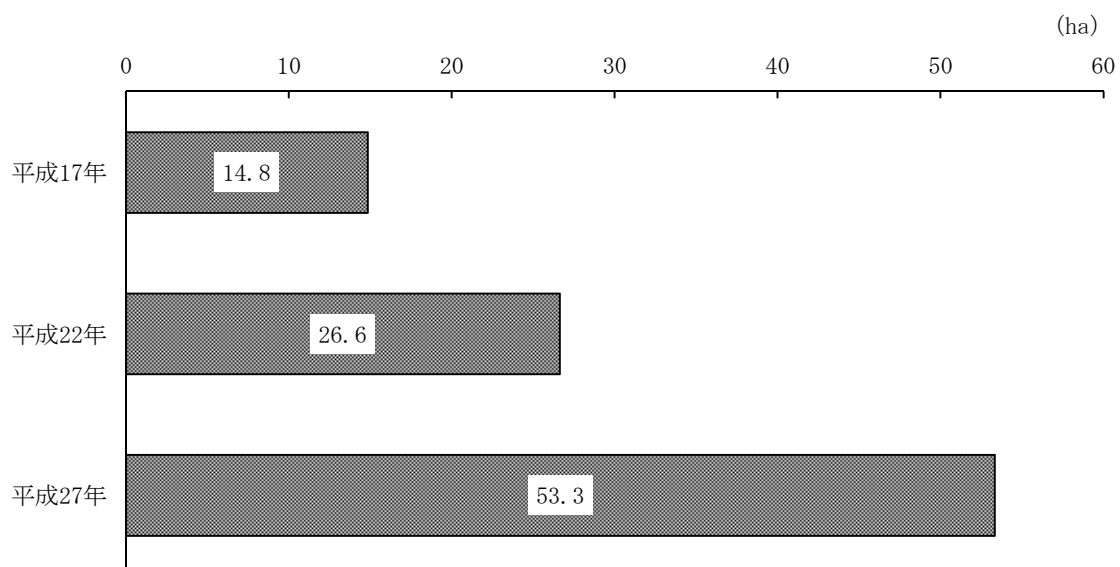
図16 保有山林面積規模別林業経営体数の構成割合



(2) 林業経営体当たりの保有山林面積の状況

保有山林のある林業経営体の1経営体当たりの保有山林面積は53.3haで、5年前に比べて26.7ha(100.4%)増加した。

図17 林業経営体当たりの保有山林面積



2015年農林業センサス 農林業経営体調査

【 統 計 表 】

(確 定 値)

1	農林業経営体	
(1)	農林業経営体数	15
(2)	組織形態別経営体数	16
2	農業経営体	
(1)	農業経営体数	18
(2)	組織形態別経営体数	20
(3)	経営耕地面積規模別経営体数	22
(4)	経営耕地面積規模別面積	24
(5)	農産物販売金額規模別経営体数	26
(6)	農業経営組織別経営体数	28
(7)	経営耕地の状況	30
(8)	借入耕地のある経営体数と借入耕地面積	34
(9)	販売目的の稲・麦・雑穀の作物別作付（栽培）経営体数と作付（栽培）面積	36
(10)	販売目的のいも類・豆類の作物別作付（栽培）経営体数と作付（栽培）面積	38
(11)	販売目的の工芸農作物の作物別作付（栽培）経営体数と作付（栽培）面積	40
(12)	販売目的の野菜類の作物別作付（栽培）経営体数と作付（栽培）面積	42
(13)	販売目的で栽培している果樹類の栽培経営体数と栽培面積	46
(14)	販売目的の花き類・花木・その他の作物の作付（栽培）経営体数と作付（栽培）面積	49
(15)	販売目的の家畜等を飼養している経営体数と飼養頭羽数	50
(16)	販売目的のきのこの栽培経営体数	51
(17)	水稻作受託作業種類別経営体数と受託面積	52
(18)	環境保全型農業に取り組んでいる経営体の取組形態別経営体数	54
(19)	農業生産関連事業を行っている経営体の事業種類別経営体数	55
(20)	農業生産関連事業を行っている経営体の事業収入規模別経営体数（消費者に直接販売を除く。）	58
(21)	農産物販売金額1位の出荷先別経営体数	61
(22)	農業用機械を所有している経営体数と所有台数	62
3	総農家数等	
(1)	総農家数及び土地持ち非農家数	63
(2)	耕作放棄地面積	63
4	販売農家	
(1)	主副業別農家数	64
(2)	専兼業別農家数	65
(3)	年齢別農業経営者数	66
(4)	農業後継者の有無別農家数	70
(5)	経営方針の決定参画者（経営者を除く。）の有無別農家数	71

5 労働力	
(1) 自営農業従事日数別農業従事者数（販売農家）	72
(2) 年齢別農業就業人口（販売農家）	74
(3) 年齢別基幹的農業従事者数（販売農家）	78
(4) 農業従事者等の平均年齢（販売農家）	82
(5) 経営者・役員等の農業経営従事状況（組織経営体）	84
(6) 雇用労働（農業経営体）	86
6 林業経営体	
(1) 組織形態別経営体数	92
(2) 保有山林面積規模別林業経営体数，保有山林面積及び素材生産量	94

【利用上の注意】

統計表中に用いた記号は以下のとおりである。

「－」：調査は行ったが事実のないもの

「x」：個人又は法人その他の団体に関する秘密を保護するため，統計数値を公表しないもの

1 農林業経営体
 (1) 農林業経営体数

単位：経営体

地域等	農林業経営体		農業経営体		林業経営体
		組織経営体		組織経営体	
鹿児島県 (1) (市町村)	39,511	1,397	39,222	1,242	1,050
鹿児島市 (2)	1,331	63	1,310	49	49
鹿屋市 (3)	2,548	115	2,538	111	52
枕崎市 (4)	517	52	511	52	12
阿久根市 (5)	541	26	538	24	9
出水市 (6)	1,808	56	1,797	53	32
指宿市 (7)	1,404	63	1,400	60	8
西之表市 (8)	1,092	24	1,088	20	20
垂水市 (9)	396	19	393	17	13
薩摩川内市 (10)	2,038	60	2,014	40	60
日置市 (11)	1,111	42	1,107	39	21
曾於市 (12)	2,419	52	2,396	44	116
霧島市 (13)	1,863	77	1,830	65	162
いちき串木野市 (14)	419	14	415	13	8
南さつま市 (15)	981	38	975	33	14
志布志市 (16)	1,408	77	1,398	70	43
奄美市 (17)	572	8	572	8	-
南九州市 (18)	2,025	136	2,009	126	49
伊佐市 (19)	1,822	53	1,810	47	81
始良市 (20)	892	29	866	19	67
三島村 (21)	31	1	31	1	-
十島村 (22)	58	-	58	-	-
さつま町 (23)	1,635	63	1,622	54	52
長島町 (24)	912	18	909	17	14
湧水町 (25)	695	28	682	20	68
大崎町 (26)	942	31	932	30	26
東串良町 (27)	611	19	610	18	3
錦江町 (28)	524	17	519	15	17
南大隅町 (29)	470	17	467	15	5
肝付町 (30)	708	35	702	31	16
中種子町 (31)	1,059	41	1,056	38	15
南種子町 (32)	651	11	651	11	3
屋久島町 (33)	422	17	416	11	7
大和村 (34)	98	2	97	1	2
宇検村 (35)	63	5	62	4	1
瀬戸内町 (36)	88	2	86	2	2
龍郷町 (37)	179	1	179	1	-
喜界町 (38)	647	20	647	20	-
徳之島町 (39)	645	16	644	15	1
天城町 (40)	882	15	881	14	1
伊仙町 (41)	913	9	913	9	-
和泊町 (42)	751	14	751	14	1
知名町 (43)	686	5	686	5	-
与論町 (44)	654	6	654	6	-

1 農林業経営体
 (2) 組織形態別経営体数

地域等	合計	法人化						
		計	農事組合法人	会社				
				小計	株式会社	合名・合資会社	合同会社	相互会社
鹿 児 島 県 (1) (市 町 村)	39,511	1,384	130	1,044	1,038	-	6	-
鹿 児 島 市 (2)	1,331	59	-	49	48	-	1	-
鹿 屋 市 (3)	2,548	117	3	101	101	-	-	-
枕 崎 市 (4)	517	55	26	28	28	-	-	-
阿 久 根 市 (5)	541	23	7	15	15	-	-	-
出 水 市 (6)	1,808	87	4	75	75	-	-	-
指 宿 市 (7)	1,404	66	6	51	51	-	-	-
西 之 表 市 (8)	1,092	21	-	11	11	-	-	-
垂 水 市 (9)	396	18	1	15	15	-	-	-
薩 摩 川 内 市 (10)	2,038	54	7	34	34	-	-	-
日 置 市 (11)	1,111	42	3	31	31	-	-	-
曾 於 市 (12)	2,419	66	1	54	54	-	-	-
霧 島 市 (13)	1,863	74	5	51	51	-	-	-
いちき串木野市 (14)	419	12	1	10	10	-	-	-
南 さ つ ま 市 (15)	981	34	-	28	26	-	2	-
志 布 志 市 (16)	1,408	78	4	62	61	-	1	-
奄 美 市 (17)	572	8	1	5	5	-	-	-
南 九 州 市 (18)	2,025	174	22	140	140	-	-	-
伊 佐 市 (19)	1,822	49	6	32	30	-	2	-
始 良 市 (20)	892	24	1	14	14	-	-	-
三 島 村 (21)	31	1	-	1	1	-	-	-
十 島 村 (22)	58	-	-	-	-	-	-	-
さ つ ま 町 (23)	1,635	61	13	38	38	-	-	-
長 島 町 (24)	912	18	-	17	17	-	-	-
湧 水 町 (25)	695	28	4	17	17	-	-	-
大 崎 町 (26)	942	27	-	26	26	-	-	-
東 串 良 町 (27)	611	18	-	14	14	-	-	-
錦 江 町 (28)	524	16	-	13	13	-	-	-
南 大 隅 町 (29)	470	15	4	8	8	-	-	-
肝 付 町 (30)	708	39	2	26	26	-	-	-
中 種 子 町 (31)	1,059	13	-	10	10	-	-	-
南 種 子 町 (32)	651	12	3	9	9	-	-	-
屋 久 島 町 (33)	422	13	-	12	12	-	-	-
大 和 村 (34)	98	1	-	1	1	-	-	-
宇 検 村 (35)	63	5	-	4	4	-	-	-
瀬 戸 内 町 (36)	88	3	-	3	3	-	-	-
龍 郷 町 (37)	179	1	-	1	1	-	-	-
喜 界 町 (38)	647	10	3	6	6	-	-	-
徳 之 島 町 (39)	645	10	1	7	7	-	-	-
天 城 町 (40)	882	6	1	4	4	-	-	-
伊 仙 町 (41)	913	5	-	5	5	-	-	-
和 泊 町 (42)	751	12	-	9	9	-	-	-
知 名 町 (43)	686	5	-	4	4	-	-	-
与 論 町 (44)	654	4	1	3	3	-	-	-

単位：経営体

し て い る					地方公共団体 ・財産区	法人化 していない	個人経営体	
各種団体				その他の 法人				
小計	農協	森林組合	その他の 各種団体					
171	126	33	12	39	24	38,103	37,908	(1)
9	3	6	-	1	1	1,271	1,266	(2)
12	8	1	3	1	2	2,429	2,424	(3)
1	1	-	-	-	-	462	462	(4)
1	-	1	-	-	2	516	515	(5)
8	7	-	1	-	1	1,720	1,715	(6)
8	6	1	1	1	1	1,337	1,336	(7)
8	6	1	1	2	1	1,070	1,067	(8)
2	-	1	1	-	-	378	376	(9)
9	5	4	-	4	1	1,983	1,969	(10)
4	2	2	-	4	1	1,068	1,063	(11)
7	6	1	-	4	1	2,352	2,350	(12)
13	11	1	1	5	1	1,788	1,781	(13)
1	1	-	-	-	-	407	405	(14)
5	5	-	-	1	-	947	940	(15)
10	8	1	1	2	1	1,329	1,325	(16)
-	-	-	-	2	-	564	564	(17)
10	9	1	-	2	-	1,851	1,831	(18)
8	5	2	1	3	1	1,772	1,767	(19)
7	4	3	-	2	-	868	860	(20)
-	-	-	-	-	-	30	29	(21)
-	-	-	-	-	-	58	58	(22)
10	9	1	-	-	-	1,574	1,553	(23)
1	1	-	-	-	-	894	894	(24)
7	5	1	1	-	1	666	663	(25)
1	1	-	-	-	2	913	911	(26)
4	4	-	-	-	1	592	592	(27)
3	3	-	-	-	1	507	504	(28)
3	1	1	1	-	1	454	453	(29)
11	10	1	-	-	-	669	667	(30)
2	1	1	-	1	1	1,045	1,017	(31)
-	-	-	-	-	-	639	638	(32)
1	-	1	-	-	2	407	405	(33)
-	-	-	-	-	-	97	96	(34)
-	-	-	-	1	-	58	57	(35)
-	-	-	-	-	-	85	84	(36)
-	-	-	-	-	-	178	178	(37)
-	-	-	-	1	-	637	627	(38)
2	1	1	-	-	-	635	629	(39)
1	1	-	-	-	1	875	867	(40)
-	-	-	-	-	-	908	904	(41)
1	1	-	-	2	-	739	737	(42)
1	1	-	-	-	-	681	681	(43)
-	-	-	-	-	-	650	648	(44)

2 農業経営体
 (1) 農業経営体数

地域等	農業経営体	家族経営体	
		家族経営体	法人経営
鹿児島県 (1) (市町村)	39,222	37,980	201
鹿児島市 (2)	1,310	1,261	2
鹿屋市 (3)	2,538	2,427	9
枕崎市 (4)	511	459	3
阿久根市 (5)	538	514	-
出水市 (6)	1,797	1,744	37
指宿市 (7)	1,400	1,340	5
西之表市 (8)	1,088	1,068	1
垂水市 (9)	393	376	1
薩摩川内市 (10)	2,014	1,974	9
日置市 (11)	1,107	1,068	6
曾於市 (12)	2,396	2,352	17
霧島市 (13)	1,830	1,765	4
いちき串木野市 (14)	415	402	-
南さつま市 (15)	975	942	3
志布志市 (16)	1,398	1,328	6
奄美市 (17)	572	564	-
南九州市 (18)	2,009	1,883	57
伊佐市 (19)	1,810	1,763	2
始良市 (20)	866	847	3
三島村 (21)	31	30	x
十島村 (22)	58	58	-
さつま町 (23)	1,622	1,568	19
長島町 (24)	909	892	-
湧水町 (25)	682	662	3
大崎町 (26)	932	902	-
東串良町 (27)	610	592	-
錦江町 (28)	519	504	2
南大隅町 (29)	467	452	-
肝付町 (30)	702	671	6
中種子町 (31)	1,056	1,018	1
南種子町 (32)	651	640	2
屋久島町 (33)	416	405	-
大和村 (34)	97	96	x
宇検村 (35)	62	58	1
瀬戸内町 (36)	86	84	x
龍郷町 (37)	179	178	x
喜界町 (38)	647	627	-
徳之島町 (39)	644	629	-
天城町 (40)	881	867	-
伊仙町 (41)	913	904	-
和泊町 (42)	751	737	-
知名町 (43)	686	681	-
与論町 (44)	654	648	-

単位：経営体

組織経営体	法人経営		農家以外の農業事業体 (販売目的)	
	1,242	1,086	954	(1)
	49	44	41	(2)
	111	105	100	(3)
	52	52	40	(4)
	24	22	22	(5)
	53	49	41	(6)
	60	59	52	(7)
	20	18	14	(8)
	17	15	15	(9)
	40	37	32	(10)
	39	34	31	(11)
	44	43	39	(12)
	65	62	53	(13)
	13	11	9	(14)
	33	28	20	(15)
	70	68	62	(16)
	8	8	8	(17)
	126	114	103	(18)
	47	43	36	(19)
	19	15	11	(20)
	1	x	x	(21)
	-	-	-	(22)
	54	37	28	(23)
	17	17	17	(24)
	20	19	16	(25)
	30	27	26	(26)
	18	18	13	(27)
	15	13	13	(28)
	15	14	11	(29)
	31	29	26	(30)
	38	11	11	(31)
	11	10	10	(32)
	11	7	7	(33)
	1	x	x	(34)
	4	4	4	(35)
	2	x	x	(36)
	1	x	x	(37)
	20	10	9	(38)
	15	9	7	(39)
	14	5	3	(40)
	9	5	3	(41)
	14	12	10	(42)
	5	5	4	(43)
	6	4	4	(44)

2 農業経営体

(2) 組織形態別経営体数

地域等	合計	法人化						
		計	農事組合法人	会社				
				小計	株式会社	合名・合資会社	合同会社	相互会社
鹿 児 島 県 (1) (市 町 村)	39,222	1,287	129	992	986	-	6	-
鹿 児 島 市 (2)	1,310	46	-	42	41	-	1	-
鹿 屋 市 (3)	2,538	114	3	99	99	-	-	-
枕 崎 市 (4)	511	55	26	28	28	-	-	-
阿 久 根 市 (5)	538	22	7	15	15	-	-	-
出 水 市 (6)	1,797	86	4	74	74	-	-	-
指 宿 市 (7)	1,400	64	6	51	51	-	-	-
西 之 表 市 (8)	1,088	19	-	10	10	-	-	-
垂 水 市 (9)	393	16	1	14	14	-	-	-
薩 摩 川 内 市 (10)	2,014	46	7	31	31	-	-	-
日 置 市 (11)	1,107	40	3	31	31	-	-	-
曾 於 市 (12)	2,396	60	1	51	51	-	-	-
霧 島 市 (13)	1,830	66	5	48	48	-	-	-
いちき串木野市 (14)	415	11	1	9	9	-	-	-
南 さ つ ま 市 (15)	975	31	-	25	23	-	2	-
志 布 志 市 (16)	1,398	74	4	60	59	-	1	-
奄 美 市 (17)	572	8	1	5	5	-	-	-
南 九 州 市 (18)	2,009	171	22	138	138	-	-	-
伊 佐 市 (19)	1,810	45	6	30	28	-	2	-
始 良 市 (20)	866	18	1	12	12	-	-	-
三 島 村 (21)	31	1	-	1	1	-	-	-
十 島 村 (22)	58	-	-	-	-	-	-	-
さ つ ま 町 (23)	1,622	56	13	34	34	-	-	-
長 島 町 (24)	909	17	-	16	16	-	-	-
湧 水 町 (25)	682	22	3	14	14	-	-	-
大 崎 町 (26)	932	27	-	26	26	-	-	-
東 串 良 町 (27)	610	18	-	14	14	-	-	-
錦 江 町 (28)	519	15	-	12	12	-	-	-
南 大 隅 町 (29)	467	14	4	8	8	-	-	-
肝 付 町 (30)	702	35	2	23	23	-	-	-
中 種 子 町 (31)	1,056	12	-	10	10	-	-	-
南 種 子 町 (32)	651	12	3	9	9	-	-	-
屋 久 島 町 (33)	416	7	-	7	7	-	-	-
大 和 村 (34)	97	1	-	1	1	-	-	-
宇 検 村 (35)	62	5	-	4	4	-	-	-
瀬 戸 内 町 (36)	86	2	-	2	2	-	-	-
龍 郷 町 (37)	179	1	-	1	1	-	-	-
喜 界 町 (38)	647	10	3	6	6	-	-	-
徳 之 島 町 (39)	644	9	1	7	7	-	-	-
天 城 町 (40)	881	5	1	3	3	-	-	-
伊 仙 町 (41)	913	5	-	5	5	-	-	-
和 泊 町 (42)	751	12	-	9	9	-	-	-
知 名 町 (43)	686	5	-	4	4	-	-	-
与 論 町 (44)	654	4	1	3	3	-	-	-

単位：経営体

し て い る					その他の法人	地方公共団体・財産区	法人化していない	個人経営体	
各種団体									
小計	農協	森林組合	その他の各種団体						
135	126	1	8	31	7	37,928	37,779	(1)	
3	3	-	-	1	-	1,264	1,259	(2)	
11	8	-	3	1	2	2,422	2,418	(3)	
1	1	-	-	-	-	456	456	(4)	
-	-	-	-	-	1	515	514	(5)	
8	7	-	1	-	-	1,711	1,707	(6)	
6	6	-	-	1	-	1,336	1,335	(7)	
7	6	1	-	2	-	1,069	1,067	(8)	
1	-	-	1	-	-	377	375	(9)	
5	5	-	-	3	-	1,968	1,965	(10)	
2	2	-	-	4	-	1,067	1,062	(11)	
6	6	-	-	2	-	2,336	2,335	(12)	
12	11	-	1	1	-	1,764	1,761	(13)	
1	1	-	-	-	-	404	402	(14)	
5	5	-	-	1	-	944	939	(15)	
8	8	-	-	2	-	1,324	1,322	(16)	
-	-	-	-	2	-	564	564	(17)	
9	9	-	-	2	-	1,838	1,826	(18)	
6	5	-	1	3	-	1,765	1,761	(19)	
4	4	-	-	1	-	848	844	(20)	
-	-	-	-	-	-	30	29	(21)	
-	-	-	-	-	-	58	58	(22)	
9	9	-	-	-	-	1,566	1,549	(23)	
1	1	-	-	-	-	892	892	(24)	
5	5	-	-	-	-	660	659	(25)	
1	1	-	-	-	1	904	902	(26)	
4	4	-	-	-	-	592	592	(27)	
3	3	-	-	-	-	504	502	(28)	
2	1	-	1	-	-	453	452	(29)	
10	10	-	-	-	-	667	665	(30)	
1	1	-	-	1	-	1,044	1,017	(31)	
-	-	-	-	-	-	639	638	(32)	
-	-	-	-	-	2	407	405	(33)	
-	-	-	-	-	-	96	96	(34)	
-	-	-	-	1	-	57	57	(35)	
-	-	-	-	-	-	84	83	(36)	
-	-	-	-	-	-	178	178	(37)	
-	-	-	-	1	-	637	627	(38)	
1	1	-	-	-	-	635	629	(39)	
1	1	-	-	-	1	875	867	(40)	
-	-	-	-	-	-	908	904	(41)	
1	1	-	-	2	-	739	737	(42)	
1	1	-	-	-	-	681	681	(43)	
-	-	-	-	-	-	650	648	(44)	

2 農業経営体

(3) 経営耕地面積規模別経営体数

地域等	計	経営耕地 なし	0.3ha未満	0.3～0.5	0.5～1.0	1.0～1.5	1.5～2.0
鹿 児 島 県 (1) (市 町 村)	39,222	825	1,059	6,700	10,875	5,873	3,416
鹿 児 島 市 (2)	1,310	24	151	485	457	82	42
鹿 屋 市 (3)	2,538	68	39	356	647	417	240
枕 崎 市 (4)	511	45	14	50	100	63	39
阿 久 根 市 (5)	538	15	15	123	166	86	48
出 水 市 (6)	1,797	72	52	355	560	255	119
指 宿 市 (7)	1,400	26	126	284	421	195	90
西 之 表 市 (8)	1,088	7	10	92	268	211	137
垂 水 市 (9)	393	10	18	124	153	39	13
薩 摩 川 内 市 (10)	2,014	23	23	557	734	275	125
日 置 市 (11)	1,107	17	23	276	393	135	72
曾 於 市 (12)	2,396	51	38	444	625	397	213
霧 島 市 (13)	1,830	38	33	445	539	237	128
いちき串木野市 (14)	415	12	14	144	136	45	23
南 さ つ ま 市 (15)	975	17	60	203	263	127	79
志 布 志 市 (16)	1,398	36	37	143	334	230	143
奄 美 市 (17)	572	1	63	113	151	64	48
南 九 州 市 (18)	2,009	61	18	183	312	225	144
伊 佐 市 (19)	1,810	32	3	270	557	286	187
始 良 市 (20)	866	17	11	289	314	86	52
三 島 村 (21)	31	7	13	2	8	-	-
十 島 村 (22)	58	16	19	7	9	7	-
さ つ ま 町 (23)	1,622	43	19	257	579	257	153
長 島 町 (24)	909	15	12	105	347	193	104
湧 水 町 (25)	682	13	4	135	234	131	39
大 崎 町 (26)	932	17	15	158	237	145	103
東 串 良 町 (27)	610	11	21	85	165	93	70
錦 江 町 (28)	519	15	11	93	144	68	35
南 大 隅 町 (29)	467	12	26	97	170	64	29
肝 付 町 (30)	702	17	13	127	219	93	54
中 種 子 町 (31)	1,056	30	3	42	145	173	137
南 種 子 町 (32)	651	3	6	46	121	91	68
屋 久 島 町 (33)	416	3	31	101	122	52	40
大 和 村 (34)	97	-	24	33	28	6	2
宇 検 村 (35)	62	1	22	17	11	8	-
瀬 戸 内 町 (36)	86	-	15	19	23	11	4
龍 郷 町 (37)	179	-	20	68	54	16	3
喜 界 町 (38)	647	13	7	30	91	90	75
徳 之 島 町 (39)	644	11	6	41	136	131	60
天 城 町 (40)	881	10	5	54	189	166	131
伊 仙 町 (41)	913	5	1	116	274	220	98
和 泊 町 (42)	751	6	6	25	119	136	95
知 名 町 (43)	686	2	4	31	93	103	90
与 論 町 (44)	654	3	8	75	227	164	84

単位：経営体

2.0～3.0	3.0～5.0	5.0～10.0	10.0～20.0	20.0～30.0	30.0～50.0	50.0～100.0	100.0ha以上	
3,928	3,267	2,320	726	134	70	24	5	(1)
22	16	20	8	1	1	1	-	(2)
256	224	184	77	15	7	7	1	(3)
58	49	66	25	1	-	1	-	(4)
46	31	6	2	-	-	-	-	(5)
142	105	89	37	7	4	-	-	(6)
113	70	59	12	3	1	-	-	(7)
177	129	44	9	2	-	2	-	(8)
8	17	9	2	-	-	-	-	(9)
114	80	61	19	3	-	-	-	(10)
70	54	45	16	5	1	-	-	(11)
192	207	163	50	13	3	-	-	(12)
138	116	103	43	5	4	1	-	(13)
22	9	8	2	-	-	-	-	(14)
70	77	47	26	-	5	1	-	(15)
149	130	120	49	15	8	2	2	(16)
41	50	31	7	2	1	-	-	(17)
245	318	365	115	14	6	2	1	(18)
185	126	115	36	8	5	-	-	(19)
49	18	21	8	1	-	-	-	(20)
-	-	-	-	1	-	-	-	(21)
-	-	-	-	-	-	-	-	(22)
140	90	72	8	2	2	-	-	(23)
77	41	12	2	-	1	-	-	(24)
41	37	32	11	3	2	-	-	(25)
107	74	51	11	4	7	2	1	(26)
56	48	42	12	3	1	3	-	(27)
57	48	41	7	-	-	-	-	(28)
35	19	13	1	-	1	-	-	(29)
74	55	29	15	3	3	-	-	(30)
214	184	108	17	2	1	-	-	(31)
139	100	51	21	5	-	-	-	(32)
21	29	13	1	1	1	1	-	(33)
3	1	-	-	-	-	-	-	(34)
1	1	-	-	-	1	-	-	(35)
7	3	2	2	-	-	-	-	(36)
11	3	4	-	-	-	-	-	(37)
114	121	69	30	6	1	-	-	(38)
115	86	46	8	2	2	-	-	(39)
146	122	44	11	3	-	-	-	(40)
109	62	21	5	1	1	-	-	(41)
166	139	44	12	2	-	1	-	(42)
142	149	63	8	1	-	-	-	(43)
56	29	7	1	-	-	-	-	(44)

2 農業経営体

(4) 経営耕地面積規模別面積

地域等	計	0.3ha未満	0.3～0.5	0.5～1.0	1.0～1.5	1.5～2.0	2.0～3.0
鹿児島県(1) (市町村)	7,798,768	19,814	253,298	757,801	699,238	577,561	934,536
鹿児島市(2)	113,563	2,901	18,248	30,107	9,591	7,097	5,217
鹿屋市(3)	640,214	688	13,177	45,360	49,450	40,579	60,693
枕崎市(4)	140,327	261	1,821	6,984	7,430	6,471	13,359
阿久根市(5)	63,905	290	4,756	11,341	10,225	7,960	11,294
出水市(6)	313,548	981	13,574	38,294	30,373	20,323	33,060
指宿市(7)	198,208	2,404	10,521	29,271	22,665	15,206	26,987
西之表市(8)	221,951	163	3,625	19,389	25,708	23,464	41,817
垂水市(9)	38,691	363	4,661	10,331	4,426	2,222	1,826
薩摩川内市(10)	256,840	421	21,852	51,388	32,950	21,160	26,925
日置市(11)	173,096	493	10,560	26,721	16,214	12,362	16,859
曾於市(12)	487,352	742	16,432	44,212	48,038	36,162	46,561
霧島市(13)	341,199	583	16,519	36,493	28,439	21,772	32,508
いちき串木野市(14)	40,625	283	5,564	9,245	5,389	3,742	5,071
南さつま市(15)	192,690	1,200	7,750	18,573	15,123	13,653	16,862
志布志市(16)	425,974	759	5,446	23,515	27,691	24,158	35,394
奄美市(17)	94,382	1,182	3,999	10,121	7,251	8,073	9,265
南九州市(18)	736,834	341	6,902	21,946	26,742	24,161	59,430
伊佐市(19)	370,516	60	10,374	40,763	34,395	32,039	44,250
始良市(20)	94,233	227	10,903	20,780	10,000	8,598	11,794
三島村(21)	3,388	138	70	480	-	-	-
十島村(22)	1,876	192	254	616	814	-	-
さつま町(23)	246,158	331	9,988	41,572	30,904	25,827	33,436
長島町(24)	114,743	245	4,039	24,561	22,983	17,632	18,085
湧水町(25)	114,649	59	5,225	16,018	15,528	6,411	9,809
大崎町(26)	258,002	272	6,072	17,056	17,201	17,635	25,746
東串良町(27)	145,882	380	3,174	11,483	11,519	11,863	13,498
錦江町(28)	95,864	207	3,602	9,773	7,833	5,904	13,558
南大隅町(29)	57,416	505	3,705	11,722	7,682	4,894	8,424
肝付町(30)	135,097	244	4,867	15,352	11,291	9,177	17,593
中種子町(31)	279,048	48	1,725	10,703	21,237	23,486	52,966
南種子町(32)	178,287	137	1,713	8,541	10,938	11,716	33,568
屋久島町(33)	63,048	583	3,645	8,136	6,149	6,495	4,895
大和村(34)	5,365	449	1,209	1,713	634	304	748
宇検村(35)	6,142	363	581	706	982	-	205
瀬戸内町(36)	10,490	276	655	1,483	1,175	633	1,520
龍郷町(37)	14,967	364	2,481	3,543	1,864	485	2,501
喜界町(38)	205,679	118	1,135	6,335	10,877	12,535	26,444
徳之島町(39)	149,578	96	1,454	9,426	15,294	10,090	27,261
天城町(40)	186,159	105	2,006	13,309	19,565	21,988	34,278
伊仙町(41)	137,485	15	4,173	19,257	25,438	16,170	24,647
和泊町(42)	186,705	111	916	8,477	16,048	15,849	39,160
知名町(43)	177,534	73	1,129	6,652	12,015	15,260	33,903
与論町(44)	81,058	161	2,796	16,053	19,167	14,005	13,119

単位：a

3.0～5.0	5.0～10.0	10.0～20.0	20.0～30.0	30.0～50.0	50.0～100.0	100.0ha以上	
1,225,963	1,560,435	940,946	309,270	252,276	161,993	105,637	(1)
5,721	13,500	9,906	2,775	3,300	5,200	-	(2)
83,941	128,105	101,029	34,856	22,241	47,145	12,950	(3)
18,587	45,669	31,255	2,020	-	6,470	-	(4)
11,363	4,061	2,615	-	-	-	-	(5)
39,250	59,555	47,100	15,766	15,272	-	-	(6)
26,012	39,514	15,457	6,953	3,218	-	-	(7)
49,089	28,052	12,046	4,798	-	13,800	-	(8)
6,413	5,629	2,820	-	-	-	-	(9)
30,642	40,513	24,482	6,507	-	-	-	(10)
20,788	30,724	22,632	11,143	4,600	-	-	(11)
78,599	112,810	61,357	30,900	11,539	-	-	(12)
44,271	70,274	55,623	10,563	16,850	7,304	-	(13)
3,235	5,116	2,980	-	-	-	-	(14)
28,842	32,878	33,760	-	18,449	5,600	-	(15)
49,103	81,176	65,023	34,190	29,950	17,682	31,887	(16)
18,071	19,707	9,083	4,630	3,000	-	-	(17)
122,663	242,600	150,862	32,636	21,551	11,200	15,800	(18)
47,092	77,972	46,640	19,283	17,648	-	-	(19)
6,849	14,285	8,747	2,050	-	-	-	(20)
-	-	-	2,700	-	-	-	(21)
-	-	-	-	-	-	-	(22)
34,278	49,364	9,573	4,799	6,086	-	-	(23)
14,499	7,412	2,287	-	3,000	-	-	(24)
13,925	21,053	14,051	6,435	6,135	-	-	(25)
27,423	35,296	16,213	9,864	26,587	13,637	45,000	(26)
18,513	29,386	16,461	6,831	3,746	19,028	-	(27)
18,272	27,837	8,878	-	-	-	-	(28)
7,449	8,821	1,060	-	3,154	-	-	(29)
20,760	19,286	19,507	6,520	10,500	-	-	(30)
68,628	71,196	21,028	4,031	4,000	-	-	(31)
37,853	33,868	28,333	11,620	-	-	-	(32)
10,733	9,115	1,160	2,800	3,060	6,277	-	(33)
308	-	-	-	-	-	-	(34)
305	-	-	-	3,000	-	-	(35)
1,250	1,250	2,248	-	-	-	-	(36)
1,178	2,551	-	-	-	-	-	(37)
45,407	45,896	39,372	14,100	3,460	-	-	(38)
31,535	30,744	10,548	4,500	8,630	-	-	(39)
43,741	29,232	14,435	7,500	-	-	-	(40)
22,600	13,780	6,105	2,000	3,300	-	-	(41)
51,228	27,476	14,790	4,000	-	8,650	-	(42)
54,992	40,530	10,480	2,500	-	-	-	(43)
10,555	4,202	1,000	-	-	-	-	(44)

2 農業経営体

(5) 農産物販売金額規模別経営体数

地域等	計	販売なし	50万円未満	50～100	100～200	200～300	300～500	500～700
鹿児島県 (1) (市町村)	39,222	3,551	10,092	6,130	5,549	3,303	3,023	1,692
鹿児島市 (2)	1,310	291	468	189	127	58	45	29
鹿屋市 (3)	2,538	261	516	343	361	220	200	102
枕崎市 (4)	511	37	49	53	73	46	65	30
阿久根市 (5)	538	28	157	105	61	40	41	31
出水市 (6)	1,797	170	584	224	193	100	95	80
指宿市 (7)	1,400	27	68	166	220	195	207	128
西之表市 (8)	1,088	27	185	221	209	132	106	73
垂水市 (9)	393	40	95	63	56	42	33	12
薩摩川内市 (10)	2,014	165	703	386	268	147	131	52
日置市 (11)	1,107	195	441	133	91	51	49	33
曾於市 (12)	2,396	353	480	281	340	204	213	100
霧島市 (13)	1,830	352	528	201	190	126	117	65
いちき串木野市 (14)	415	86	188	54	32	16	9	6
南さつま市 (15)	975	60	316	161	117	77	72	41
志布志市 (16)	1,398	97	165	139	185	145	142	106
奄美市 (17)	572	84	238	80	75	37	20	6
南九州市 (18)	2,009	115	250	191	207	176	196	142
伊佐市 (19)	1,810	99	789	307	239	98	89	43
始良市 (20)	866	205	370	102	70	30	24	21
三島村 (21)	31	1	1	5	8	3	8	1
十島村 (22)	58	2	9	12	15	4	10	2
さつま町 (23)	1,622	105	647	301	170	114	79	54
長島町 (24)	909	15	127	189	204	135	94	47
湧水町 (25)	682	93	334	88	33	25	34	9
大崎町 (26)	932	91	186	121	116	108	87	59
東串良町 (27)	610	82	88	34	57	34	45	50
錦江町 (28)	519	41	85	67	70	42	56	34
南大隅町 (29)	467	46	75	87	82	41	41	19
肝付町 (30)	702	190	159	70	77	40	43	25
中種子町 (31)	1,056	32	100	191	252	170	139	48
南種子町 (32)	651	7	122	124	132	88	82	24
屋久島町 (33)	416	7	159	62	68	39	27	19
大和村 (34)	97	5	83	5	2	1	1	-
宇検村 (35)	62	6	39	9	2	2	-	-
瀬戸内町 (36)	86	5	46	16	4	2	1	2
龍郷町 (37)	179	50	73	29	12	4	2	2
喜界町 (38)	647	16	282	155	96	27	24	17
徳之島町 (39)	644	8	146	170	164	75	39	21
天城町 (40)	881	12	269	215	173	80	69	28
伊仙町 (41)	913	5	198	351	227	78	38	9
和泊町 (42)	751	18	55	138	163	86	108	41
知名町 (43)	686	9	66	136	171	96	81	53
与論町 (44)	654	13	153	156	137	69	61	28

単位：経営体

700～1,000	1,000～ 1,500	1,500～ 2,000	2,000～ 3,000	3,000～ 5,000	5,000万～ 1億	1～3	3～5	5億円 以上	
1,620	1,415	771	663	537	456	303	50	67	(1)
29	16	10	16	14	7	6	1	4	(2)
115	109	74	73	57	55	35	12	5	(3)
32	29	19	22	30	15	9	-	2	(4)
20	20	3	7	9	7	7	2	-	(5)
79	72	39	37	31	49	40	3	1	(6)
131	100	48	33	31	29	14	-	3	(7)
55	42	16	7	4	5	5	-	1	(8)
11	11	6	6	4	6	5	1	2	(9)
72	33	13	15	7	13	7	2	-	(10)
26	31	10	10	13	14	8	1	1	(11)
109	92	61	47	49	40	16	3	8	(12)
60	55	36	32	27	20	14	3	4	(13)
1	4	7	4	1	3	2	1	1	(14)
39	29	16	15	15	7	4	1	5	(15)
98	104	53	44	49	42	19	4	6	(16)
10	10	5	4	2	-	1	-	-	(17)
160	193	110	104	71	46	37	4	7	(18)
37	45	23	8	17	5	8	-	3	(19)
13	7	7	7	2	2	5	-	1	(20)
2	1	1	-	-	-	-	-	-	(21)
1	2	-	1	-	-	-	-	-	(22)
47	32	13	21	14	12	8	1	4	(23)
33	21	6	7	6	10	11	2	2	(24)
12	19	15	7	4	6	1	2	-	(25)
54	36	19	16	16	10	6	4	3	(26)
64	72	38	20	10	5	10	1	-	(27)
34	23	24	16	11	8	5	-	3	(28)
17	15	10	11	6	11	5	-	1	(29)
30	21	9	14	4	13	5	2	-	(30)
49	34	15	8	10	4	4	-	-	(31)
25	21	11	12	2	-	1	-	-	(32)
12	10	3	6	2	1	1	-	-	(33)
-	-	-	-	-	-	-	-	-	(34)
2	1	-	-	-	1	-	-	-	(35)
4	3	1	2	-	-	-	-	-	(36)
-	4	3	-	-	-	-	-	-	(37)
4	14	2	5	3	1	1	-	-	(38)
11	-	3	3	1	2	1	-	-	(39)
15	13	5	1	1	-	-	-	-	(40)
3	2	2	-	-	-	-	-	-	(41)
48	37	23	17	11	5	1	-	-	(42)
37	19	8	4	3	2	1	-	-	(43)
19	13	4	1	-	-	-	-	-	(44)

2 農業経営体

(6) 農業経営組織別経営体数

地域等	農産物の 販売の あった 経営体	単 一 経 営 経 営 体 (主 位 部 門 の)						
		計	稲作	麦類作	雑 穀・ いも類・ 豆 類	工芸農作物	露地野菜	施設野菜
鹿 児 島 県 (1) (市 町 村)	35,671	26,850	7,168	2	3,537	4,679	2,105	895
鹿 児 島 市 (2)	1,019	799	198	-	5	27	143	102
鹿 屋 市 (3)	2,277	1,876	285	-	352	47	114	57
枕 崎 市 (4)	474	412	4	-	169	137	16	1
阿 久 根 市 (5)	510	363	75	-	72	2	55	10
出 水 市 (6)	1,627	1,233	516	-	71	17	84	42
指 宿 市 (7)	1,373	1,022	3	-	90	3	683	27
西 之 表 市 (8)	1,061	663	17	-	221	312	20	2
垂 水 市 (9)	353	237	38	-	5	5	87	30
薩 摩 川 内 市 (10)	1,849	1,497	1,066	-	6	21	67	21
日 置 市 (11)	912	647	345	-	46	39	43	38
曾 於 市 (12)	2,043	1,630	328	-	236	73	64	25
霧 島 市 (13)	1,478	1,218	453	-	16	92	127	21
いちき串木野市 (14)	329	230	117	-	11	4	17	3
南 さ つ ま 市 (15)	915	654	257	2	46	39	102	18
志 布 志 市 (16)	1,301	1,033	91	-	218	118	44	114
奄 美 市 (17)	488	454	-	-	-	276	32	4
南 九 州 市 (18)	1,894	1,432	122	-	517	569	55	17
伊 佐 市 (19)	1,711	1,357	1,191	-	5	8	25	7
始 良 市 (20)	661	539	388	-	4	3	43	9
三 島 村 (21)	30	30	-	-	-	-	1	-
十 島 村 (22)	56	54	-	-	-	-	5	-
さ つ ま 町 (23)	1,517	1,153	787	-	-	25	53	25
長 島 町 (24)	894	775	19	-	615	2	-	-
湧 水 町 (25)	589	495	353	-	13	17	11	2
大 崎 町 (26)	841	677	132	-	104	19	32	26
東 串 良 町 (27)	528	451	90	-	23	2	11	192
錦 江 町 (28)	478	366	48	-	51	58	56	39
南 大 隅 町 (29)	421	275	28	-	65	8	16	20
肝 付 町 (30)	512	414	112	-	64	1	16	27
中 種 子 町 (31)	1,024	500	19	-	62	349	2	-
南 種 子 町 (32)	644	263	86	-	59	53	1	-
屋 久 島 町 (33)	409	355	-	-	6	20	10	1
大 和 村 (34)	92	76	-	-	-	-	5	-
宇 検 村 (35)	56	45	-	-	-	9	1	-
瀬 戸 内 町 (36)	81	68	-	-	-	10	4	-
龍 郷 町 (37)	129	98	-	-	2	34	11	-
喜 界 町 (38)	631	604	-	-	1	525	4	8
徳 之 島 町 (39)	636	473	-	-	25	375	1	-
天 城 町 (40)	869	576	-	-	44	374	3	1
伊 仙 町 (41)	908	497	-	-	101	357	1	-
和 泊 町 (42)	733	421	-	-	95	150	14	1
知 名 町 (43)	677	429	-	-	117	246	3	1
与 論 町 (44)	641	459	-	-	-	253	23	4

単位：経営体

販売金額が8割以上の経営体)									複合経営 (主位部門 が80%未満 の経営体)
果樹類	花き・ 花木	その他の 作物	酪農	肉用牛	養豚	養鶏	養蚕	その他の 畜産	
1,864	761	139	168	4,841	320	353	-	18	8,821 (1)
155	32	3	3	117	5	8	-	1	220 (2)
16	93	23	41	755	70	21	-	2	401 (3)
26	31	-	3	8	12	5	-	-	62 (4)
98	6	6	2	30	4	3	-	-	147 (5)
208	88	14	4	94	12	82	-	1	394 (6)
18	112	2	1	60	14	9	-	-	351 (7)
1	6	1	14	68	-	1	-	-	398 (8)
22	5	1	-	30	7	7	-	-	116 (9)
93	14	3	1	189	3	13	-	-	352 (10)
37	19	4	13	47	4	12	-	-	265 (11)
55	15	9	10	741	37	35	-	2	413 (12)
53	28	13	14	373	12	14	-	2	260 (13)
46	5	-	-	23	1	3	-	-	99 (14)
146	15	3	2	14	3	6	-	1	261 (15)
8	24	8	9	351	29	17	-	2	268 (16)
112	4	-	-	24	1	1	-	-	34 (17)
9	27	6	16	43	22	29	-	-	462 (18)
7	6	5	4	84	11	4	-	-	354 (19)
5	3	4	2	65	5	6	-	2	122 (20)
-	-	-	-	29	-	-	-	-	- (21)
2	2	1	-	44	-	-	-	-	2 (22)
42	12	5	2	178	6	18	-	-	364 (23)
88	1	-	-	34	4	12	-	-	119 (24)
3	7	2	10	73	2	2	-	-	94 (25)
18	10	5	2	302	13	12	-	2	164 (26)
2	4	8	6	106	6	1	-	-	77 (27)
2	5	1	-	82	6	17	-	1	112 (28)
13	15	-	-	92	8	10	-	-	146 (29)
36	5	4	-	132	16	1	-	-	98 (30)
5	12	-	8	41	2	-	-	-	524 (31)
7	27	4	1	22	1	2	-	-	381 (32)
292	9	-	-	15	2	-	-	-	54 (33)
70	1	-	-	-	-	-	-	-	16 (34)
33	-	-	-	1	-	1	-	-	11 (35)
33	3	-	-	17	1	-	-	-	13 (36)
39	-	-	-	12	-	-	-	-	31 (37)
16	6	-	-	44	-	-	-	-	27 (38)
22	1	-	-	47	1	-	-	1	163 (39)
3	-	-	-	151	-	-	-	-	293 (40)
3	-	-	-	35	-	-	-	-	411 (41)
5	75	3	-	78	-	-	-	-	312 (42)
6	23	-	-	31	-	1	-	1	248 (43)
9	10	1	-	159	-	-	-	-	182 (44)

2 農業経営体
(7) 経営耕地の状況

地域等	経営耕地 のある 実経営体数	経営耕地 総面積	田のある 実経営体数	面積計	稲を作った			
					実経営体数	面積	食用	
							経営体数	面積
鹿 児 島 県 (1)	38,397	7,798,768	24,763	2,227,184	23,921	1,962,748	23,542	1,697,008
(市 町 村)								
鹿 児 島 市 (2)	1,286	113,563	850	42,814	830	40,349	827	38,324
鹿 屋 市 (3)	2,470	640,214	1,710	114,426	1,642	101,825	1,550	72,964
枕 崎 市 (4)	466	140,327	84	3,123	81	2,837	81	2,817
阿 久 根 市 (5)	523	63,905	414	22,248	412	21,603	412	21,511
出 水 市 (6)	1,725	313,548	1,448	179,767	1,413	164,436	1,404	142,238
指 宿 市 (7)	1,374	198,208	334	15,847	257	7,242	248	4,782
西 之 表 市 (8)	1,081	221,951	715	29,485	671	25,203	668	23,572
垂 水 市 (9)	383	38,691	264	14,487	235	12,249	233	10,321
薩 摩 川 内 市 (10)	1,991	256,840	1,911	193,282	1,900	185,231	1,893	163,433
日 置 市 (11)	1,090	173,096	994	85,914	978	78,013	974	73,543
曾 於 市 (12)	2,345	487,352	2,190	133,540	2,155	117,551	2,130	99,952
霧 島 市 (13)	1,792	341,199	1,550	125,364	1,529	115,659	1,521	106,882
いちき串木野市 (14)	403	40,625	347	25,730	340	23,701	337	23,074
南 さ つ ま 市 (15)	958	192,690	712	107,712	705	102,596	700	95,649
志 布 志 市 (16)	1,362	425,974	1,047	81,472	1,001	65,263	974	48,545
奄 美 市 (17)	571	94,382	3	59	1	5	1	5
南 九 州 市 (18)	1,948	736,834	882	69,949	796	48,529	789	40,805
伊 佐 市 (19)	1,778	370,516	1,739	321,607	1,716	270,694	1,712	257,521
始 良 市 (20)	849	94,233	798	78,404	780	72,559	779	63,914
三 島 村 (21)	24	3,388	-	-	-	-	-	-
十 島 村 (22)	42	1,876	14	314	4	92	2	32
さ つ ま 町 (23)	1,579	246,158	1,507	167,805	1,467	151,630	1,461	140,545
長 島 町 (24)	894	114,743	613	20,650	591	18,231	591	17,991
湧 水 町 (25)	669	114,649	639	64,464	628	54,814	627	49,783
大 崎 町 (26)	915	258,002	720	56,363	660	45,596	648	35,679
東 串 良 町 (27)	599	145,882	539	61,736	514	56,453	445	29,501
錦 江 町 (28)	504	95,864	391	23,662	364	15,622	358	13,813
南 大 隅 町 (29)	455	57,416	410	23,601	409	19,069	409	16,040
肝 付 町 (30)	685	135,097	619	71,680	602	63,536	547	35,165
中 種 子 町 (31)	1,026	279,048	704	32,428	676	29,304	672	28,449
南 種 子 町 (32)	648	178,287	504	53,027	486	48,884	480	37,419
屋 久 島 町 (33)	413	63,048	71	4,752	55	3,329	48	2,156
大 和 村 (34)	97	5,365	-	-	-	-	-	-
宇 検 村 (35)	61	6,142	-	-	-	-	-	-
瀬 戸 内 町 (36)	86	10,490	2	39	2	39	2	39
龍 郷 町 (37)	179	14,967	19	559	10	283	10	283
喜 界 町 (38)	634	205,679	-	-	-	-	-	-
徳 之 島 町 (39)	633	149,578	-	-	-	-	-	-
天 城 町 (40)	871	186,159	1	10	-	-	-	-
伊 仙 町 (41)	908	137,485	-	-	-	-	-	-
和 泊 町 (42)	745	186,705	-	-	-	-	-	-
知 名 町 (43)	684	177,534	2	300	-	-	-	-
与 論 町 (44)	651	81,058	16	564	11	321	9	261

田								
田		稲を作った田のうち 二毛作した田		稲以外の作物だけを 作った田		何も作らなかった田		
飼料用								
経営体数	面積	経営体数	面積	経営体数	面積	経営体数	面積	
経営体	a	経営体	a	経営体	a	経営体	a	
2,957	265,740	2,825	313,593	4,354	209,369	2,262	55,067	(1)
30	2,025	29	914	81	1,501	63	964	(2)
336	28,861	223	23,357	277	10,355	118	2,246	(3)
1	20	1	13	7	201	7	85	(4)
5	92	8	746	21	450	15	195	(5)
153	22,198	139	24,167	221	13,522	86	1,809	(6)
25	2,460	40	1,777	117	7,754	48	851	(7)
29	1,631	37	1,925	98	3,544	40	738	(8)
18	1,928	46	1,384	90	1,818	31	420	(9)
230	21,798	144	22,786	148	4,179	186	3,872	(10)
64	4,470	68	8,824	103	6,306	98	1,595	(11)
241	17,599	187	13,925	283	12,803	145	3,186	(12)
110	8,777	84	8,637	168	7,308	95	2,397	(13)
8	627	5	213	26	1,582	13	447	(14)
63	6,947	61	20,999	91	4,063	50	1,053	(15)
153	16,718	151	20,107	206	15,846	23	363	(16)
-	-	-	-	1	50	1	4	(17)
61	7,724	47	4,062	296	18,915	114	2,505	(18)
167	13,173	216	43,115	614	37,446	355	13,467	(19)
83	8,645	30	3,054	97	3,966	74	1,879	(20)
-	-	-	-	-	-	-	-	(21)
2	60	-	-	4	111	6	111	(22)
191	11,085	206	19,287	295	11,094	231	5,081	(23)
8	240	26	696	84	1,989	38	430	(24)
82	5,031	51	8,003	114	7,264	99	2,386	(25)
116	9,917	319	21,387	225	9,610	42	1,157	(26)
305	26,952	269	30,478	106	3,796	59	1,487	(27)
38	1,809	97	3,396	133	7,588	25	452	(28)
46	3,029	143	5,802	122	3,804	31	728	(29)
246	28,371	177	23,610	134	5,804	64	2,340	(30)
19	855	6	340	90	2,622	36	502	(31)
118	11,465	11	504	66	2,266	52	1,877	(32)
7	1,173	3	70	21	1,144	13	279	(33)
-	-	-	-	-	-	-	-	(34)
-	-	-	-	-	-	-	-	(35)
-	-	-	-	-	-	-	-	(36)
-	-	-	-	8	275	1	1	(37)
-	-	-	-	-	-	-	-	(38)
-	-	-	-	-	-	-	-	(39)
-	-	-	-	-	-	1	10	(40)
-	-	-	-	-	-	-	-	(41)
-	-	-	-	-	-	-	-	(42)
-	-	-	-	2	200	1	100	(43)
2	60	1	15	5	193	1	50	(44)

2 農業経営体

(7) 経営耕地の状況 (続き)

地域等	畑 (樹 園 地 を)					
	畑のある 実経営体数	面積計	普通作物を作った畑		飼料用作物だけを作った畑	
			経営体数	面積	経営体数	面積
鹿 児 島 県 (1)	経営体 28,842	a 4,529,664	経営体 23,115	a 3,257,272	経営体 4,510	a 659,688
(市 町 村)						
鹿 児 島 市 (2)	890	40,666	795	28,515	91	8,264
鹿 屋 市 (3)	2,144	495,789	1,255	273,580	612	125,949
枕 崎 市 (4)	314	65,771	298	61,221	4	1,341
阿 久 根 市 (5)	351	25,963	328	20,899	11	1,263
出 水 市 (6)	994	60,715	858	39,961	45	5,567
指 宿 市 (7)	1,350	178,897	1,303	152,053	43	8,896
西 之 表 市 (8)	1,030	181,454	969	152,097	70	7,672
垂 水 市 (9)	281	19,393	248	12,904	24	2,986
薩 摩 川 内 市 (10)	1,188	44,389	953	19,121	197	15,018
日 置 市 (11)	699	59,479	617	42,397	54	10,354
曾 於 市 (12)	1,798	302,410	970	171,946	814	108,163
霧 島 市 (13)	1,123	144,436	706	47,142	289	51,408
いちき串木野市 (14)	260	7,423	238	5,984	4	199
南 さ つ ま 市 (15)	670	62,649	619	51,606	14	3,337
志 布 志 市 (16)	1,099	236,304	722	169,163	358	51,912
奄 美 市 (17)	443	82,301	416	67,819	12	3,200
南 九 州 市 (18)	1,340	336,625	1,271	293,705	40	23,771
伊 佐 市 (19)	818	45,818	496	17,396	184	16,648
始 良 市 (20)	372	15,100	296	8,361	55	4,704
三 島 村 (21)	24	3,388	1	40	21	2,240
十 島 村 (22)	39	1,335	18	475	6	166
さ つ ま 町 (23)	1,027	54,856	628	18,633	298	25,057
長 島 町 (24)	806	83,437	784	71,928	31	4,312
湧 水 町 (25)	376	45,102	236	15,195	81	16,092
大 崎 町 (26)	721	191,893	379	141,721	298	35,262
東 串 良 町 (27)	478	81,971	276	51,634	141	21,889
錦 江 町 (28)	343	51,312	271	37,738	68	6,836
南 大 隅 町 (29)	346	28,457	271	12,586	44	6,006
肝 付 町 (30)	412	58,616	279	35,664	122	17,239
中 種 子 町 (31)	1,002	241,710	963	205,560	51	9,837
南 種 子 町 (32)	566	121,384	535	101,238	21	3,400
屋 久 島 町 (33)	159	21,688	139	8,597	3	60
大 和 村 (34)	53	1,535	53	1,535	-	-
宇 検 村 (35)	30	4,591	29	1,391	-	-
瀬 戸 内 町 (36)	70	8,495	52	2,797	2	825
龍 郷 町 (37)	144	11,859	129	7,268	8	1,047
喜 界 町 (38)	624	204,302	595	180,283	12	2,544
徳 之 島 町 (39)	614	144,951	580	116,331	28	8,691
天 城 町 (40)	867	183,578	782	136,378	6	1,559
伊 仙 町 (41)	907	137,033	892	116,015	98	7,621
和 泊 町 (42)	744	186,146	688	151,748	95	17,031
知 名 町 (43)	680	176,643	656	162,249	37	8,430
与 論 町 (44)	646	79,800	521	44,398	118	12,892

除 く)				樹園地		1 経営体当たり の経営耕地面積	
牧草専用地		何も作らなかった畑		樹園地のある 経営体数	面積		
経営体数	面積	経営体数	面積			経営体	面積
経営体 2,594	a 493,532	経営体 3,720	a 119,172	経営体 5,875	a 1,041,920	203	(1)
42	2,581	89	1,306	332	30,083	88	(2)
378	84,195	271	12,065	98	29,999	259	(3)
4	1,880	30	1,329	218	71,433	301	(4)
15	1,881	37	1,920	145	15,694	122	(5)
49	11,054	180	4,133	471	73,066	182	(6)
35	9,406	280	8,542	65	3,464	144	(7)
126	18,386	77	3,299	62	11,012	205	(8)
12	1,566	64	1,937	68	4,811	101	(9)
59	6,323	223	3,927	252	19,169	129	(10)
25	3,804	114	2,924	178	27,703	159	(11)
138	16,067	156	6,234	253	51,402	208	(12)
182	40,267	151	5,619	259	71,399	190	(13)
5	482	47	758	137	7,472	101	(14)
10	3,532	136	4,174	255	22,329	201	(15)
88	11,510	83	3,719	189	108,198	313	(16)
20	9,677	25	1,605	221	12,022	165	(17)
26	13,776	117	5,373	785	330,260	378	(18)
37	5,675	271	6,099	58	3,091	208	(19)
17	847	57	1,188	33	729	111	(20)
5	1,098	1	10	-	-	141	(21)
7	297	22	397	13	227	45	(22)
37	3,704	339	7,462	249	23,497	156	(23)
21	4,783	71	2,414	139	10,656	128	(24)
35	11,164	88	2,651	32	5,083	171	(25)
69	11,942	68	2,968	65	9,746	282	(26)
23	4,319	142	4,129	7	2,175	244	(27)
38	5,317	43	1,421	74	20,890	190	(28)
63	9,325	32	540	93	5,358	126	(29)
37	3,602	60	2,111	93	4,801	197	(30)
109	22,800	92	3,513	43	4,910	272	(31)
34	13,826	67	2,920	54	3,876	275	(32)
13	10,540	48	2,491	376	36,608	153	(33)
-	-	-	-	92	3,830	55	(34)
1	3,000	6	200	55	1,551	101	(35)
20	4,863	1	10	49	1,956	122	(36)
11	2,357	26	1,187	78	2,549	84	(37)
41	21,015	11	460	53	1,377	324	(38)
87	19,425	11	504	92	4,627	236	(39)
294	44,599	25	1,042	53	2,571	214	(40)
140	12,802	17	595	11	452	151	(41)
79	14,607	54	2,760	19	559	251	(42)
22	5,026	21	938	29	591	260	(43)
140	20,212	67	2,298	27	694	125	(44)

2 農業経営体

(8) 借入耕地のある経営体数と借入耕地面積

地域等	計		田	
	実経営体数	面積	経営体数	面積
鹿 児 島 県 (1) (市 町 村)	経営体 21,061	a 3,545,417	経営体 10,376	a 1,020,206
鹿 児 島 市 (2)	569	45,090	380	17,494
鹿 屋 市 (3)	1,314	324,863	597	46,144
枕 崎 市 (4)	312	65,403	43	1,627
阿 久 根 市 (5)	307	23,617	207	9,757
出 水 市 (6)	814	138,159	569	92,166
指 宿 市 (7)	943	110,305	137	9,488
西 之 表 市 (8)	616	82,998	158	7,143
垂 水 市 (9)	210	16,752	122	6,015
薩 摩 川 内 市 (10)	1,100	123,684	963	96,933
日 置 市 (11)	780	101,650	646	50,507
曾 於 市 (12)	1,083	200,291	590	34,388
霧 島 市 (13)	881	148,086	608	59,493
いちき串木野市 (14)	253	19,172	217	14,682
南 さ つ ま 市 (15)	720	113,003	496	66,123
志 布 志 市 (16)	699	222,009	334	38,018
奄 美 市 (17)	277	47,741	1	4
南 九 州 市 (18)	1,382	320,619	479	42,687
伊 佐 市 (19)	831	168,768	769	148,034
始 良 市 (20)	495	51,413	427	44,978
三 島 村 (21)	16	3,053	-	-
十 島 村 (22)	21	1,008	5	104
さ つ ま 町 (23)	852	103,728	720	72,900
長 島 町 (24)	538	37,068	240	5,717
湧 水 町 (25)	281	48,893	223	23,002
大 崎 町 (26)	411	148,542	186	23,801
東 串 良 町 (27)	301	75,558	168	23,001
錦 江 町 (28)	285	38,903	180	10,360
南 大 隅 町 (29)	289	23,867	218	9,804
肝 付 町 (30)	350	66,968	253	34,231
中 種 子 町 (31)	636	100,728	216	8,721
南 種 子 町 (32)	375	68,622	181	20,046
屋 久 島 町 (33)	110	11,430	31	2,513
大 和 村 (34)	15	322	-	-
宇 検 村 (35)	20	2,697	-	-
瀬 戸 内 町 (36)	47	6,134	1	10
龍 郷 町 (37)	68	6,100	8	220
喜 界 町 (38)	528	133,760	-	-
徳 之 島 町 (39)	397	67,710	-	-
天 城 町 (40)	467	66,358	-	-
伊 仙 町 (41)	329	38,233	-	-
和 泊 町 (42)	454	77,223	-	-
知 名 町 (43)	422	71,856	-	-
与 論 町 (44)	263	23,033	3	95

畑（樹園地を除く）		樹園地		
経営体数	面積	経営体数	面積	
経営体 13,878	a 2,205,681	経営体 1,598	a 319,530	(1)
292	18,604	25	8,992	(2)
1,020	269,998	44	8,721	(3)
217	41,796	100	21,980	(4)
185	12,134	32	1,726	(5)
307	23,521	137	22,472	(6)
904	99,863	18	954	(7)
560	73,239	23	2,616	(8)
123	9,550	9	1,187	(9)
336	18,404	55	8,347	(10)
319	37,165	41	13,978	(11)
796	148,015	70	17,888	(12)
407	55,177	80	33,416	(13)
94	3,726	17	764	(14)
427	38,230	87	8,650	(15)
474	125,527	85	58,464	(16)
248	46,282	36	1,455	(17)
872	198,458	406	79,474	(18)
244	20,504	3	230	(19)
146	6,415	2	20	(20)
16	3,053	-	-	(21)
19	759	8	145	(22)
323	22,847	62	7,981	(23)
452	30,213	26	1,138	(24)
116	24,041	8	1,850	(25)
327	121,966	14	2,775	(26)
224	52,217	4	340	(27)
165	22,378	27	6,165	(28)
171	13,199	12	864	(29)
180	32,494	8	243	(30)
600	91,597	9	410	(31)
297	48,333	10	243	(32)
56	5,800	51	3,117	(33)
7	90	9	232	(34)
17	2,469	6	228	(35)
37	5,315	17	809	(36)
59	5,563	10	317	(37)
524	133,627	12	133	(38)
394	67,420	10	290	(39)
466	66,076	4	282	(40)
328	38,159	1	74	(41)
451	76,938	10	285	(42)
418	71,744	6	112	(43)
260	22,775	4	163	(44)

2 農業経営体

(9) 販売目的の稲・麦・雑穀の作物別作付（栽培）経営体数と作付（栽培）面積

地域等	水稻		陸稲		小麦	
	作付 経営体数	作付面積	作付 経営体数	作付面積	作付 経営体数	作付面積
鹿 児 島 県 (1) (市 町 村)	経営体 14,663	a 1,203,307	経営体 10	a 515	経営体 61	a 2,998
鹿 児 島 市 (2)	380	19,469	-	-	4	92
鹿 屋 市 (3)	820	44,259	7	483	5	153
枕 崎 市 (4)	22	1,087	1	x	-	-
阿 久 根 市 (5)	288	14,379	-	-	-	-
出 水 市 (6)	1,094	115,110	-	-	3	588
指 宿 市 (7)	29	635	-	-	-	-
西 之 表 市 (8)	218	9,713	-	-	-	-
垂 水 市 (9)	110	5,111	-	-	1	x
薩 摩 川 内 市 (10)	1,575	121,978	-	-	6	66
日 置 市 (11)	662	49,056	1	x	3	91
曾 於 市 (12)	1,037	46,434	-	-	4	67
霧 島 市 (13)	858	70,109	-	-	6	70
いちき串木野市 (14)	228	15,867	-	-	-	-
南 さ つ ま 市 (15)	511	82,388	-	-	2	x
志 布 志 市 (16)	362	26,063	-	-	-	-
奄 美 市 (17)	-	-	-	-	-	-
南 九 州 市 (18)	334	24,975	-	-	2	x
伊 佐 市 (19)	1,629	225,014	-	-	8	271
始 良 市 (20)	531	43,111	-	-	3	18
三 島 村 (21)	-	-	-	-	-	-
十 島 村 (22)	-	-	-	-	-	-
さ つ ま 町 (23)	1,312	119,883	-	-	7	1,141
長 島 町 (24)	174	5,597	-	-	1	x
湧 水 町 (25)	521	37,407	-	-	-	-
大 崎 町 (26)	377	22,701	-	-	2	x
東 串 良 町 (27)	294	21,890	-	-	-	-
錦 江 町 (28)	139	5,846	-	-	2	x
南 大 隅 町 (29)	150	6,443	-	-	-	-
肝 付 町 (30)	304	23,765	-	-	1	x
中 種 子 町 (31)	294	13,545	1	x	-	-
南 種 子 町 (32)	394	30,752	-	-	-	-
屋 久 島 町 (33)	11	602	-	-	1	x
大 和 村 (34)	-	-	-	-	-	-
宇 検 村 (35)	-	-	-	-	-	-
瀬 戸 内 町 (36)	-	-	-	-	-	-
龍 郷 町 (37)	3	x	-	-	-	-
喜 界 町 (38)	-	-	-	-	-	-
徳 之 島 町 (39)	-	-	-	-	-	-
天 城 町 (40)	-	-	-	-	-	-
伊 仙 町 (41)	-	-	-	-	-	-
和 泊 町 (42)	-	-	-	-	-	-
知 名 町 (43)	-	-	-	-	-	-
与 論 町 (44)	2	x	-	-	-	-

大麦・裸麦		そば		その他の雑穀		
作付 経営体数	作付面積	作付 経営体数	作付面積	作付 経営体数	作付面積	
経営体	a	経営体	a	経営体	a	
51	10,351	448	57,684	115	6,984	(1)
-	-	6	57	4	42	(2)
-	-	17	2,277	5	575	(3)
-	-	1	x	-	-	(4)
-	-	1	x	1	x	(5)
4	1,790	27	1,070	4	219	(6)
2	x	3	598	1	x	(7)
-	-	5	199	5	354	(8)
-	-	2	x	-	-	(9)
3	15	9	55	2	x	(10)
5	1,252	45	8,983	2	x	(11)
1	x	22	533	2	x	(12)
5	515	37	1,910	13	635	(13)
1	x	-	-	3	62	(14)
19	5,728	30	18,322	9	771	(15)
-	-	36	4,067	1	x	(16)
-	-	-	-	-	-	(17)
1	x	23	1,812	1	x	(18)
-	-	28	1,238	19	560	(19)
8	305	3	44	3	9	(20)
-	-	-	-	-	-	(21)
-	-	-	-	-	-	(22)
-	-	23	1,133	3	40	(23)
-	-	1	x	1	x	(24)
1	x	32	1,627	5	144	(25)
1	x	79	12,136	2	x	(26)
-	-	1	x	-	-	(27)
-	-	1	x	-	-	(28)
-	-	1	x	-	-	(29)
-	-	14	1,424	8	918	(30)
-	-	1	x	1	x	(31)
-	-	-	-	15	1,826	(32)
-	-	-	-	-	-	(33)
-	-	-	-	-	-	(34)
-	-	-	-	-	-	(35)
-	-	-	-	-	-	(36)
-	-	-	-	1	x	(37)
-	-	-	-	1	x	(38)
-	-	-	-	3	360	(39)
-	-	-	-	-	-	(40)
-	-	-	-	-	-	(41)
-	-	-	-	-	-	(42)
-	-	-	-	-	-	(43)
-	-	-	-	-	-	(44)

2 農業経営体

(10) 販売目的のいも類・豆類の作物別作付（栽培）経営体数と作付（栽培）面積

地域等	ばれいしょ		かんしょ		大豆	
	作付 経営体数	作付面積	作付 経営体数	作付面積	作付 経営体数	作付面積
鹿 児 島 県 (1) (市 町 村)	経営体 3,752	a 306,999	経営体 6,442	a 1,057,380	経営体 243	a 20,500
鹿 児 島 市 (2)	35	246	59	2,228	9	23
鹿 屋 市 (3)	49	6,937	678	153,636	-	-
枕 崎 市 (4)	8	838	209	48,946	2	x
阿 久 根 市 (5)	47	1,892	160	11,352	-	-
出 水 市 (6)	111	15,040	169	10,563	16	482
指 宿 市 (7)	110	3,778	287	29,295	4	60
西 之 表 市 (8)	99	8,039	590	66,355	-	-
垂 水 市 (9)	18	271	17	1,492	1	x
薩 摩 川 内 市 (10)	19	222	42	1,022	10	135
日 置 市 (11)	22	595	146	20,642	9	2,591
曾 於 市 (12)	29	4,729	516	119,422	7	123
霧 島 市 (13)	24	334	62	5,160	11	143
いちき串木野市 (14)	32	494	19	1,001	2	x
南 さ つ ま 市 (15)	19	71	203	24,415	1	x
志 布 志 市 (16)	37	10,835	415	102,904	-	-
奄 美 市 (17)	16	52	6	22	-	-
南 九 州 市 (18)	24	3,875	950	227,892	13	5,331
伊 佐 市 (19)	6	60	30	2,439	98	6,158
始 良 市 (20)	16	220	12	127	12	335
三 島 村 (21)	-	-	-	-	-	-
十 島 村 (22)	1	x	1	x	-	-
さ つ ま 町 (23)	14	230	33	665	18	326
長 島 町 (24)	736	63,367	359	22,812	-	-
湧 水 町 (25)	4	43	23	5,021	21	3,211
大 崎 町 (26)	41	10,276	177	37,387	2	x
東 串 良 町 (27)	4	750	70	21,730	-	-
錦 江 町 (28)	90	4,327	64	12,789	1	x
南 大 隅 町 (29)	187	6,285	18	1,588	2	x
肝 付 町 (30)	-	-	114	27,173	2	x
中 種 子 町 (31)	60	2,882	617	59,232	-	-
南 種 子 町 (32)	51	2,057	360	38,187	1	x
屋 久 島 町 (33)	35	3,222	28	1,727	-	-
大 和 村 (34)	-	-	1	x	-	-
宇 検 村 (35)	1	x	-	-	-	-
瀬 戸 内 町 (36)	1	x	1	x	-	-
龍 郷 町 (37)	3	37	2	x	-	-
喜 界 町 (38)	1	x	-	-	-	-
徳 之 島 町 (39)	199	18,456	2	x	-	-
天 城 町 (40)	292	18,028	-	-	-	-
伊 仙 町 (41)	538	29,074	-	-	-	-
和 泊 町 (42)	392	41,692	-	-	-	-
知 名 町 (43)	380	47,724	1	x	1	x
与 論 町 (44)	1	x	1	x	-	-

小豆		その他の豆類		
作付 経営体数	作付面積	作付 経営体数	作付面積	
経営体 48	a 562	経営体 371	a 7,153	(1)
7	8	13	79	(2)
4	47	22	1,022	(3)
-	-	32	593	(4)
-	-	-	-	(5)
3	9	65	1,223	(6)
1	x	6	143	(7)
-	-	35	589	(8)
2	x	2	x	(9)
4	23	7	94	(10)
5	33	4	44	(11)
1	x	4	87	(12)
3	3	8	234	(13)
2	x	5	15	(14)
-	-	44	988	(15)
-	-	1	x	(16)
-	-	5	39	(17)
2	x	9	132	(18)
5	358	-	-	(19)
1	x	7	81	(20)
-	-	-	-	(21)
-	-	-	-	(22)
3	4	5	57	(23)
-	-	22	285	(24)
2	x	2	x	(25)
-	-	3	49	(26)
-	-	1	x	(27)
1	x	5	56	(28)
-	-	1	x	(29)
-	-	7	206	(30)
-	-	8	122	(31)
1	x	15	400	(32)
-	-	-	-	(33)
-	-	1	x	(34)
-	-	-	-	(35)
-	-	1	x	(36)
-	-	-	-	(37)
-	-	6	97	(38)
-	-	2	x	(39)
-	-	-	-	(40)
-	-	1	x	(41)
1	x	1	x	(42)
-	-	21	329	(43)
-	-	-	-	(44)

2 農業経営体

(11) 販売目的の工芸農作物の作物別作付（栽培）経営体数と作付（栽培）面積

地域等	さとうきび		たばこ		茶	
	作付 経営体数	作付面積	作付 経営体数	作付面積	作付 経営体数	作付面積
鹿 児 島 県 (1) (市 町 村)	経営体 6,148	a 959,140	経営体 251	a 51,645	経営体 1,744	a 754,837
鹿 児 島 市 (2)	-	-	-	-	47	21,674
鹿 屋 市 (3)	-	-	1	x	49	27,706
枕 崎 市 (4)	-	-	3	675	156	65,618
阿 久 根 市 (5)	1	x	1	x	1	x
出 水 市 (6)	-	-	20	3,456	33	5,466
指 宿 市 (7)	-	-	15	2,734	4	904
西 之 表 市 (8)	625	63,006	12	1,740	37	10,036
垂 水 市 (9)	-	-	-	-	6	1,919
薩 摩 川 内 市 (10)	-	-	4	485	36	10,112
日 置 市 (11)	-	-	7	1,617	59	21,964
曾 於 市 (12)	-	-	1	x	85	45,504
霧 島 市 (13)	-	-	5	878	120	59,473
いちき串木野市 (14)	-	-	-	-	5	299
南 さ つ ま 市 (15)	-	-	21	4,823	32	10,223
志 布 志 市 (16)	-	-	8	1,279	151	101,977
奄 美 市 (17)	299	60,939	-	-	-	-
南 九 州 市 (18)	-	-	29	7,437	732	305,215
伊 佐 市 (19)	-	-	15	2,655	4	1,435
始 良 市 (20)	-	-	1	x	3	354
三 島 村 (21)	-	-	-	-	-	-
十 島 村 (22)	-	-	-	-	-	-
さ つ ま 町 (23)	-	-	7	1,427	31	14,593
長 島 町 (24)	-	-	-	-	3	930
湧 水 町 (25)	-	-	2	x	21	7,357
大 崎 町 (26)	-	-	-	-	21	6,454
東 串 良 町 (27)	-	-	-	-	2	x
錦 江 町 (28)	-	-	33	6,411	55	18,446
南 大 隅 町 (29)	-	-	6	1,010	7	1,775
肝 付 町 (30)	-	-	1	x	-	-
中 種 子 町 (31)	843	124,381	18	3,405	3	2,336
南 種 子 町 (32)	301	45,653	5	1,948	10	4,394
屋 久 島 町 (33)	2	x	-	-	14	7,018
大 和 村 (34)	-	-	-	-	-	-
宇 検 村 (35)	15	893	-	-	-	-
瀬 戸 内 町 (36)	18	1,409	-	-	-	-
龍 郷 町 (37)	56	5,078	-	-	1	x
喜 界 町 (38)	568	175,496	-	-	-	-
徳 之 島 町 (39)	542	93,354	-	-	1	x
天 城 町 (40)	718	109,624	1	x	14	986
伊 仙 町 (41)	752	81,794	-	-	-	-
和 泊 町 (42)	451	72,192	1	x	-	-
知 名 町 (43)	492	89,119	34	7,608	1	x
与 論 町 (44)	465	36,095	-	-	-	-

てんさい（ビート）		こんにゃくいも		その他の工芸農作物		
作付 経営体数	作付面積	作付 経営体数	作付面積	作付 経営体数	作付面積	
経営体	a	経営体	a	経営体	a	
-	-	12	74	192	9,058	(1)
-	-	-	-	3	52	(2)
-	-	-	-	3	670	(3)
-	-	-	-	3	81	(4)
-	-	-	-	-	-	(5)
-	-	-	-	1	x	(6)
-	-	1	x	2	x	(7)
-	-	1	x	14	281	(8)
-	-	-	-	1	x	(9)
-	-	2	x	1	x	(10)
-	-	-	-	2	x	(11)
-	-	-	-	7	533	(12)
-	-	3	8	5	111	(13)
-	-	-	-	4	53	(14)
-	-	-	-	14	572	(15)
-	-	-	-	3	86	(16)
-	-	-	-	2	x	(17)
-	-	2	x	10	1,290	(18)
-	-	2	x	5	133	(19)
-	-	-	-	2	x	(20)
-	-	-	-	-	-	(21)
-	-	-	-	-	-	(22)
-	-	-	-	1	x	(23)
-	-	-	-	-	-	(24)
-	-	-	-	2	x	(25)
-	-	-	-	5	460	(26)
-	-	-	-	-	-	(27)
-	-	1	x	5	353	(28)
-	-	-	-	1	x	(29)
-	-	-	-	1	x	(30)
-	-	-	-	5	67	(31)
-	-	-	-	30	694	(32)
-	-	-	-	21	1,475	(33)
-	-	-	-	-	-	(34)
-	-	-	-	2	x	(35)
-	-	-	-	1	x	(36)
-	-	-	-	1	x	(37)
-	-	-	-	22	800	(38)
-	-	-	-	5	240	(39)
-	-	-	-	4	103	(40)
-	-	-	-	-	-	(41)
-	-	-	-	2	x	(42)
-	-	-	-	2	x	(43)
-	-	-	-	-	-	(44)

2 農業経営体

(12) 販売目的の野菜類の作物別作付（栽培）経営体数と作付（栽培）面積

地域等	だいこん		にんじん		さといも		やまのいも（ながいもなど）		はく
	作付 経営体数	作付面積	作付 経営体数	作付面積	作付 経営体数	作付面積	作付 経営体数	作付面積	作付 経営体数
鹿 児 島 県 (1)	経営体 1,936	a 179,632	経営体 1,099	a 63,000	経営体 1,638	a 31,411	経営体 184	a 2,276	経営体 1,158
(市 町 村)									
鹿 児 島 市 (2)	179	2,908	92	664	124	466	15	86	119
鹿 屋 市 (3)	107	16,649	46	12,595	134	x	4	30	41
枕 崎 市 (4)	17	495	13	1,189	10	40	2	x	11
阿 久 根 市 (5)	14	x	6	9	8	x	-	-	9
出 水 市 (6)	86	x	57	488	99	1,292	8	50	59
指 宿 市 (7)	45	x	50	4,288	18	81	3	34	19
西 之 表 市 (8)	26	x	6	38	7	37	1	x	18
垂 水 市 (9)	11	54	7	380	12	97	3	74	3
薩 摩 川 内 市 (10)	134	x	73	x	89	379	43	759	119
日 置 市 (11)	117	1,883	39	382	76	322	20	209	94
曾 於 市 (12)	105	x	29	x	121	4,066	3	51	65
霧 島 市 (13)	147	8,045	57	x	102	1,761	9	35	101
いちき串木野市 (14)	45	x	24	179	25	90	9	44	40
南 さ つ ま 市 (15)	37	295	25	898	33	168	4	24	35
志 布 志 市 (16)	36	x	40	10,987	16	x	2	x	13
奄 美 市 (17)	54	337	27	69	11	56	1	x	9
南 九 州 市 (18)	166	27,904	224	x	37	1,228	5	x	31
伊 佐 市 (19)	64	x	42	x	45	239	8	67	54
始 良 市 (20)	71	x	39	211	43	265	9	73	64
三 島 村 (21)	-	-	1	x	1	x	-	-	-
十 島 村 (22)	4	18	1	x	-	-	-	-	1
さ つ ま 町 (23)	116	x	64	198	109	1,158	6	21	108
長 島 町 (24)	12	x	-	-	3	10	1	x	7
湧 水 町 (25)	30	x	16	333	28	369	-	-	27
大 崎 町 (26)	41	66,857	9	2,409	10	269	1	x	5
東 串 良 町 (27)	23	23,402	5	1,622	8	785	-	-	3
錦 江 町 (28)	77	x	7	311	6	62	-	-	20
南 大 隅 町 (29)	19	x	6	x	13	x	5	74	15
肝 付 町 (30)	15	x	6	735	12	x	1	x	12
中 種 子 町 (31)	24	x	5	x	7	x	-	-	12
南 種 子 町 (32)	29	260	8	217	8	28	-	-	13
屋 久 島 町 (33)	19	38	13	18	23	101	12	331	13
大 和 村 (34)	22	149	9	17	17	85	8	21	6
宇 検 村 (35)	-	-	-	-	1	x	-	-	-
瀬 戸 内 町 (36)	8	25	4	7	4	7	-	-	4
龍 郷 町 (37)	18	100	8	19	8	42	-	-	2
喜 界 町 (38)	3	11	2	x	1	x	-	-	2
徳 之 島 町 (39)	6	80	11	173	10	305	-	-	-
天 城 町 (40)	2	x	16	425	4	84	-	-	-
伊 仙 町 (41)	2	x	4	37	-	-	-	-	2
和 泊 町 (42)	3	5	4	39	185	x	-	-	1
知 名 町 (43)	-	-	-	-	28	727	-	-	-
与 論 町 (44)	2	x	4	31	142	x	1	x	1

さい	キャベツ		ほうれんそう		レタス		ねぎ		たまねぎ		
	作付面積	作付経営体数	作付面積	作付経営体数	作付面積	作付経営体数	作付面積	作付経営体数	作付面積	作付経営体数	
a	経営体	a	経営体	a	経営体	a	経営体	a	経営体	a	
25,364	1,694	150,607	821	9,251	407	14,619	1,024	32,346	816	8,757	(1)
283	110	2,409	154	1,886	44	622	126	1,496	103	489	(2)
x	142	x	32	1,631	13	x	48	8,517	28	x	(3)
26	18	3,690	4	4	2	x	12	x	7	8	(4)
x	10	x	6	x	3	8	8	36	9	x	(5)
x	71	x	36	134	27	99	46	343	49	x	(6)
461	190	x	7	29	42	9,663	11	240	16	83	(7)
132	15	180	10	x	5	x	7	24	11	2,019	(8)
3	4	17	3	x	-	-	2	x	51	1,429	(9)
x	103	x	76	274	25	x	69	x	72	163	(10)
x	81	3,948	49	327	21	340	75	3,817	64	250	(11)
x	52	x	31	716	4	14	31	1,073	14	x	(12)
x	94	4,390	72	1,630	23	x	70	x	68	314	(13)
x	40	x	25	59	17	x	22	x	32	102	(14)
103	36	1,011	19	x	17	x	91	x	30	90	(15)
1,523	81	20,552	15	734	5	x	9	x	5	305	(16)
20	46	427	17	40	6	16	19	78	11	21	(17)
202	196	x	17	233	28	620	21	432	18	199	(18)
x	36	286	31	165	10	36	109	3,974	34	x	(19)
255	57	346	54	360	24	144	36	265	58	x	(20)
-	-	-	-	-	-	-	-	-	-	-	(21)
x	3	4	-	-	-	-	1	x	2	x	(22)
455	78	804	64	215	28	x	50	x	53	114	(23)
12	7	38	-	-	-	-	1	x	8	82	(24)
x	27	x	15	x	8	x	53	1,498	13	63	(25)
16	36	12,171	3	x	4	x	15	x	5	52	(26)
303	13	7,522	1	x	2	x	1	x	1	x	(27)
562	22	1,325	5	x	13	x	12	971	7	70	(28)
57	17	160	3	x	4	143	5	x	12	x	(29)
x	10	x	4	19	2	x	8	145	3	8	(30)
22	10	x	5	x	4	x	7	14	3	10	(31)
17	10	17	5	7	2	x	9	21	5	11	(32)
20	17	34	15	46	9	x	18	32	11	19	(33)
12	22	79	15	27	7	11	12	32	3	8	(34)
-	1	x	1	x	-	-	-	-	-	-	(35)
9	7	48	7	19	3	6	4	7	2	x	(36)
x	17	173	10	62	2	x	7	20	2	x	(37)
x	4	29	2	x	-	-	-	-	3	14	(38)
-	3	18	-	-	-	-	2	x	2	x	(39)
-	2	x	3	13	1	x	1	x	-	-	(40)
x	1	x	1	x	1	x	1	x	-	-	(41)
x	3	6	3	19	-	-	3	7	-	-	(42)
-	1	x	1	x	1	x	1	x	1	x	(43)
x	1	x	-	-	-	-	1	x	-	-	(44)

2 農業経営体

(12) 販売目的の野菜類の作物別作付（栽培）経営体数と作付（栽培）面積（続き）

地域等	ブロッコリー		きゅうり		なす		トマト	
	作付 経営体数	作付面積	作付 経営体数	作付面積	作付 経営体数	作付面積	作付 経営体数	作付面積
鹿 児 島 県 (1) (市 町 村)	経営体 908	a 19,148	経営体 854	a 8,275	経営体 673	a 2,568	経営体 654	a 5,805
鹿 児 島 市 (2)	109	867	89	275	94	271	72	229
鹿 屋 市 (3)	57	x	29	490	17	211	18	126
枕 崎 市 (4)	12	78	6	x	6	x	7	x
阿 久 根 市 (5)	24	x	8	122	6	9	7	68
出 水 市 (6)	135	x	28	216	30	x	48	692
指 宿 市 (7)	31	512	13	x	9	40	17	300
西 之 表 市 (8)	15	x	8	57	6	x	5	x
垂 水 市 (9)	5	83	14	155	2	x	7	x
薩 摩 川 内 市 (10)	48	x	68	157	56	x	50	230
日 置 市 (11)	45	x	58	187	60	133	46	180
曾 於 市 (12)	9	66	20	381	16	173	18	184
霧 島 市 (13)	59	757	58	468	60	207	56	467
いちき串木野市 (14)	17	32	19	27	24	x	22	99
南 さ つ ま 市 (15)	37	x	30	301	23	x	32	252
志 布 志 市 (16)	17	969	7	112	9	121	9	x
奄 美 市 (17)	16	179	23	x	16	65	9	90
南 九 州 市 (18)	31	898	16	x	13	x	21	163
伊 佐 市 (19)	13	x	29	60	31	x	27	448
始 良 市 (20)	45	350	39	223	40	x	47	162
三 島 村 (21)	-	-	-	-	-	-	-	-
十 島 村 (22)	1	x	1	x	-	-	-	-
さ つ ま 町 (23)	35	116	56	115	59	x	35	563
長 島 町 (24)	22	460	4	x	5	7	4	x
湧 水 町 (25)	5	17	16	33	15	x	14	102
大 崎 町 (26)	7	110	21	574	15	x	4	x
東 串 良 町 (27)	5	381	105	x	-	-	4	x
錦 江 町 (28)	18	853	4	x	3	9	8	x
南 大 隅 町 (29)	8	x	5	x	7	x	8	x
肝 付 町 (30)	2	x	26	442	6	10	10	60
中 種 子 町 (31)	36	x	4	x	3	x	1	x
南 種 子 町 (32)	5	6	7	x	6	7	3	12
屋 久 島 町 (33)	11	16	17	x	15	x	9	x
大 和 村 (34)	12	31	7	12	3	3	3	4
宇 検 村 (35)	-	-	-	-	-	-	1	x
瀬 戸 内 町 (36)	4	6	4	6	5	6	5	x
龍 郷 町 (37)	4	7	4	7	4	6	2	x
喜 界 町 (38)	3	26	2	x	2	x	13	593
徳 之 島 町 (39)	-	-	1	x	-	-	2	x
天 城 町 (40)	1	x	2	x	2	x	5	x
伊 仙 町 (41)	1	x	1	x	1	x	3	x
和 泊 町 (42)	1	x	4	x	3	x	1	x
知 名 町 (43)	1	x	1	x	1	x	1	x
与 論 町 (44)	1	x	-	-	-	-	-	-

ピーマン		いちご		メロン		すいか		その他の野菜		
作付 経営体数	作付面積	作付 経営体数	作付面積	作付 経営体数	作付面積	作付 経営体数	作付面積	作付 経営体数	作付面積	
経営体	a	経営体	a	経営体	a	経営体	a	経営体	a	
688	9,646	286	6,598	206	3,865	327	5,818	4,636	202,775	(1)
55	864	-	-	7	x	28	77	258	9,420	(2)
37	756	3	x	4	x	3	x	171	14,428	(3)
5	x	1	x	-	-	2	x	56	1,037	(4)
3	x	8	x	7	x	5	81	174	4,071	(5)
20	x	24	438	15	x	22	154	240	5,512	(6)
10	x	6	x	11	96	37	1,628	1,024	62,547	(7)
4	11	3	x	3	12	7	41	91	2,468	(8)
2	x	-	-	13	480	4	x	217	7,470	(9)
42	107	29	479	3	3	24	73	170	4,361	(10)
37	x	45	x	3	x	20	x	110	2,905	(11)
8	29	6	x	9	x	27	2,259	156	5,918	(12)
42	x	17	490	2	x	20	x	149	5,549	(13)
12	x	5	x	4	x	7	x	58	737	(14)
31	499	2	x	8	79	13	x	206	5,739	(15)
51	2,034	80	2,226	27	x	1	x	89	7,525	(16)
14	x	-	-	1	x	7	124	72	2,279	(17)
16	133	9	x	21	226	5	27	118	3,243	(18)
17	x	4	x	7	66	12	x	160	5,540	(19)
36	x	5	x	3	x	11	18	61	1,754	(20)
-	-	-	-	-	-	-	-	-	-	(21)
-	-	-	-	-	-	1	x	5	210	(22)
37	x	22	x	14	x	27	121	173	5,130	(23)
5	6	2	x	3	x	6	x	34	445	(24)
9	21	-	-	-	-	3	14	29	x	(25)
4	x	3	46	12	x	2	x	66	19,047	(26)
102	x	1	x	12	x	10	x	13	2,843	(27)
14	381	7	140	-	-	2	x	118	3,779	(28)
15	x	1	x	3	x	5	x	136	4,627	(29)
20	625	-	-	-	-	-	-	50	1,588	(30)
3	x	1	x	-	-	2	x	23	557	(31)
5	6	-	-	3	x	4	6	39	x	(32)
13	x	-	-	-	-	5	9	34	x	(33)
3	5	-	-	-	-	-	-	16	193	(34)
-	-	-	-	-	-	-	-	8	x	(35)
5	7	2	x	-	-	2	x	9	295	(36)
3	4	-	-	-	-	-	-	20	x	(37)
1	x	-	-	6	x	-	-	28	1,537	(38)
1	x	-	-	-	-	-	-	26	925	(39)
-	-	-	-	4	25	2	x	21	724	(40)
1	x	-	-	-	-	-	-	15	292	(41)
3	7	-	-	1	x	-	-	44	1,689	(42)
1	x	-	-	-	-	-	-	54	1,607	(43)
1	x	-	-	-	-	1	x	95	2,112	(44)

2 農業経営体

(13) 販売目的で栽培している果樹類の栽培経営体数と栽培面積

地域等	温州みかん		その他のかんきつ		りんご		ぶどう		日本
	栽培 経営体数	栽培面積	栽培 経営体数	栽培面積	栽培 経営体数	栽培面積	栽培 経営体数	栽培面積	栽培 経営体数
鹿 児 島 県 (1) (市 町 村)	814	a	2,126	a	2	6	133	a	64
鹿 児 島 市 (2)	91	x	136	x	-	-	6	x	1
鹿 屋 市 (3)	4	229	9	x	-	-	5	170	1
枕 崎 市 (4)	12	272	38	1,689	-	-	-	-	-
阿 久 根 市 (5)	57	3,283	106	10,789	-	-	1	x	3
出 水 市 (6)	222	13,827	254	21,879	-	-	8	853	1
指 宿 市 (7)	2	x	18	1,083	-	-	2	x	1
西 之 表 市 (8)	-	-	6	102	-	-	-	-	-
垂 水 市 (9)	18	x	28	689	-	-	-	-	-
薩 摩 川 内 市 (10)	65	x	81	1,879	-	-	41	969	10
日 置 市 (11)	50	2,269	40	1,386	-	-	14	308	2
曾 於 市 (12)	-	-	84	2,603	-	-	1	x	1
霧 島 市 (13)	29	2,041	8	367	1	x	20	1,860	19
いちき串木野市 (14)	69	2,444	64	3,175	-	-	4	x	-
南 さ つ ま 市 (15)	80	2,864	168	6,492	-	-	4	x	-
志 布 志 市 (16)	3	x	5	x	-	-	1	x	-
奄 美 市 (17)	3	18	137	8,643	-	-	-	-	-
南 九 州 市 (18)	6	x	10	313	-	-	1	x	-
伊 佐 市 (19)	-	-	-	-	-	-	5	x	4
始 良 市 (20)	6	62	5	26	-	-	2	x	-
三 島 村 (21)	-	-	-	-	-	-	-	-	-
十 島 村 (22)	-	-	4	x	-	-	-	-	-
さ つ ま 町 (23)	18	1,799	19	388	-	-	10	398	17
長 島 町 (24)	20	x	116	8,430	-	-	-	-	-
湧 水 町 (25)	1	x	1	x	-	-	2	x	3
大 崎 町 (26)	18	864	15	662	-	-	-	-	1
東 串 良 町 (27)	-	-	1	x	-	-	-	-	-
錦 江 町 (28)	1	x	1	x	-	-	1	x	-
南 大 隅 町 (29)	12	352	41	950	-	-	-	-	-
肝 付 町 (30)	11	x	51	2,570	-	-	4	x	-
中 種 子 町 (31)	1	x	22	1,234	-	-	1	x	-
南 種 子 町 (32)	3	245	25	x	-	-	-	-	-
屋 久 島 町 (33)	2	x	340	26,850	-	-	-	-	-
大 和 村 (34)	1	x	43	1,429	-	-	-	-	-
宇 検 村 (35)	1	x	40	x	-	-	-	-	-
瀬 戸 内 町 (36)	2	x	43	1,420	-	-	-	-	-
龍 郷 町 (37)	1	x	38	1,525	-	-	-	-	-
喜 界 町 (38)	-	-	28	x	-	-	-	-	-
徳 之 島 町 (39)	2	x	78	3,510	1	x	-	-	-
天 城 町 (40)	1	x	11	342	-	-	-	-	-
伊 仙 町 (41)	1	x	5	136	-	-	-	-	-
和 泊 町 (42)	-	-	4	x	-	-	-	-	-
知 名 町 (43)	1	x	3	92	-	-	-	-	-
与 論 町 (44)	-	-	-	-	-	-	-	-	-

なし	西洋なし		もも		おうとう		びわ		かき		
栽培面積	栽培 経営体数	栽培面積	栽培 経営体数	栽培面積	栽培 経営体数	栽培面積	栽培 経営体数	栽培面積	栽培 経営体数	栽培面積	
a	経営体	a	経営体	a	経営体	a	経営体	a	経営体	a	
2,811	3	260	24	289	-	-	156	2,584	95	1,562	(1)
x	-	-	2	x	-	-	63	x	5	14	(2)
x	-	-	-	-	-	-	3	x	1	x	(3)
-	-	-	-	-	-	-	8	81	-	-	(4)
42	-	-	-	-	-	-	7	141	2	x	(5)
x	-	-	-	-	-	-	-	-	12	291	(6)
x	-	-	-	-	-	-	15	x	1	x	(7)
-	-	-	-	-	-	-	1	x	1	x	(8)
-	-	-	-	-	-	-	14	246	1	x	(9)
195	-	-	2	x	-	-	3	10	10	91	(10)
x	-	-	-	-	-	-	3	12	6	34	(11)
x	-	-	1	x	-	-	-	-	2	x	(12)
1,283	3	260	6	89	-	-	2	x	12	335	(13)
-	-	-	2	x	-	-	2	x	-	-	(14)
-	-	-	1	x	-	-	4	x	2	x	(15)
-	-	-	1	x	-	-	-	-	-	-	(16)
-	-	-	-	-	-	-	1	x	-	-	(17)
-	-	-	-	-	-	-	-	-	1	x	(18)
245	-	-	1	x	-	-	-	-	10	143	(19)
-	-	-	2	x	-	-	-	-	4	43	(20)
-	-	-	-	-	-	-	-	-	-	-	(21)
-	-	-	-	-	-	-	2	x	-	-	(22)
x	-	-	1	x	-	-	-	-	13	294	(23)
-	-	-	-	-	-	-	6	80	2	x	(24)
54	-	-	1	x	-	-	1	x	2	x	(25)
x	-	-	2	x	-	-	-	-	1	x	(26)
-	-	-	-	-	-	-	-	-	-	-	(27)
-	-	-	-	-	-	-	-	-	4	101	(28)
-	-	-	1	x	-	-	5	x	-	-	(29)
-	-	-	-	-	-	-	1	x	1	x	(30)
-	-	-	-	-	-	-	1	x	-	-	(31)
-	-	-	-	-	-	-	2	x	-	-	(32)
-	-	-	-	-	-	-	7	93	2	x	(33)
-	-	-	1	x	-	-	-	-	-	-	(34)
-	-	-	-	-	-	-	-	-	-	-	(35)
-	-	-	-	-	-	-	1	x	-	-	(36)
-	-	-	-	-	-	-	-	-	-	-	(37)
-	-	-	-	-	-	-	-	-	-	-	(38)
-	-	-	-	-	-	-	2	x	-	-	(39)
-	-	-	-	-	-	-	-	-	-	-	(40)
-	-	-	-	-	-	-	-	-	-	-	(41)
-	-	-	-	-	-	-	1	x	-	-	(42)
-	-	-	-	-	-	-	1	x	-	-	(43)
-	-	-	-	-	-	-	-	-	-	-	(44)

2 農業経営体

(13) 販売目的で栽培している果樹類の栽培経営体数と栽培面積（続き）

地域等	くり		うめ		すもも		キウイフルーツ	
	栽培 経営体数	栽培面積	栽培 経営体数	栽培面積	栽培 経営体数	栽培面積	栽培 経営体数	栽培面積
鹿 児 島 県 (1) (市 町 村)	経営体 99	a 1,501	経営体 197	a 6,845	経営体 136	a 2,504	経営体 22	a 166
鹿 児 島 市 (2)	3	55	5	56	1	x	1	x
鹿 屋 市 (3)	5	94	10	406	-	-	-	-
枕 崎 市 (4)	-	-	2	x	1	x	1	x
阿 久 根 市 (5)	2	x	2	x	1	x	4	62
出 水 市 (6)	8	121	10	107	1	x	1	x
指 宿 市 (7)	-	-	1	x	5	x	-	-
西 之 表 市 (8)	-	-	1	x	-	-	-	-
垂 水 市 (9)	-	-	2	x	1	x	-	-
薩 摩 川 内 市 (10)	9	84	10	117	3	7	2	x
日 置 市 (11)	6	59	8	128	2	x	3	25
曾 於 市 (12)	4	72	11	500	-	-	-	-
霧 島 市 (13)	29	724	11	202	3	20	3	39
いちき串木野市 (14)	-	-	7	176	-	-	-	-
南 さ つ ま 市 (15)	1	x	5	68	1	x	2	x
志 布 志 市 (16)	2	x	9	252	-	-	-	-
奄 美 市 (17)	-	-	-	-	26	435	-	-
南 九 州 市 (18)	-	-	5	46	-	-	-	-
伊 佐 市 (19)	3	19	6	675	-	-	-	-
始 良 市 (20)	6	64	6	71	-	-	3	10
三 島 村 (21)	-	-	-	-	-	-	-	-
十 島 村 (22)	-	-	-	-	-	-	-	-
さ つ ま 町 (23)	6	43	64	3,418	2	x	-	-
長 島 町 (24)	1	x	-	-	-	-	-	-
湧 水 町 (25)	7	73	4	31	-	-	1	x
大 崎 町 (26)	-	-	8	426	-	-	-	-
東 串 良 町 (27)	-	-	-	-	-	-	-	-
錦 江 町 (28)	2	x	4	78	2	x	-	-
南 大 隅 町 (29)	2	x	3	20	1	x	-	-
肝 付 町 (30)	1	x	1	x	-	-	-	-
中 種 子 町 (31)	-	-	-	-	-	-	-	-
南 種 子 町 (32)	-	-	-	-	-	-	-	-
屋 久 島 町 (33)	2	x	1	x	7	28	1	x
大 和 村 (34)	-	-	1	x	70	1,718	-	-
宇 検 村 (35)	-	-	-	-	2	x	-	-
瀬 戸 内 町 (36)	-	-	-	-	2	x	-	-
龍 郷 町 (37)	-	-	-	-	4	80	-	-
喜 界 町 (38)	-	-	-	-	-	-	-	-
徳 之 島 町 (39)	-	-	-	-	1	x	-	-
天 城 町 (40)	-	-	-	-	-	-	-	-
伊 仙 町 (41)	-	-	-	-	-	-	-	-
和 泊 町 (42)	-	-	-	-	-	-	-	-
知 名 町 (43)	-	-	-	-	-	-	-	-
与 論 町 (44)	-	-	-	-	-	-	-	-

(14) 販売目的の花き類・花木・その他の作物の作付（栽培）
経営体数と作付（栽培）面積

パイナップル		その他の果樹		花き類		花木		その他の作物		
栽培 経営体数	栽培面積	栽培 経営体数	栽培面積	栽培 経営体数	栽培面積	栽培 経営体数	栽培面積	栽培 経営体数	栽培面積	
経営体	a	経営体	a	経営体	a	経営体	a	経営体	a	
8	152	596	15,724	1,249	81,061	316	53,719	660	108,289	(1)
-	-	8	x	50	687	27	675	17	682	(2)
-	-	10	x	87	7,515	30	5,724	75	29,417	(3)
-	-	3	x	35	x	-	-	3	x	(4)
-	-	4	255	8	188	1	x	2	x	(5)
-	-	13	x	24	1,134	89	28,433	73	8,779	(6)
-	-	19	738	131	8,937	28	2,131	8	726	(7)
-	-	5	149	25	2,058	2	x	10	x	(8)
-	-	4	x	13	372	2	x	4	130	(9)
-	-	16	267	25	487	6	x	2	x	(10)
-	-	8	371	29	984	9	196	18	x	(11)
-	-	55	1,571	23	816	6	323	46	5,408	(12)
-	-	12	x	34	1,665	15	x	17	x	(13)
-	-	5	75	13	259	2	x	4	172	(14)
-	-	16	883	26	917	3	x	25	x	(15)
1	x	2	x	18	3,234	22	x	17	x	(16)
-	-	63	1,485	4	x	3	800	-	-	(17)
-	-	6	x	43	2,834	5	3,362	44	9,753	(18)
-	-	12	461	15	431	1	x	43	3,520	(19)
-	-	3	65	8	210	2	x	48	x	(20)
-	-	-	-	-	-	-	-	-	-	(21)
-	-	2	x	5	x	-	-	1	x	(22)
-	-	15	169	19	799	5	x	9	x	(23)
-	-	3	35	7	198	-	-	7	x	(24)
-	-	3	102	10	744	1	x	10	x	(25)
-	-	22	603	4	x	13	x	17	2,034	(26)
-	-	2	x	5	x	2	x	22	x	(27)
-	-	1	x	10	132	8	1,155	15	1,491	(28)
-	-	3	x	28	873	1	x	2	x	(29)
-	-	6	x	7	461	2	x	9	4,715	(30)
-	-	16	255	48	737	4	x	3	115	(31)
1	x	9	312	120	3,014	23	x	69	x	(32)
2	x	46	825	15	324	2	x	6	184	(33)
-	-	12	425	1	x	-	-	-	-	(34)
-	-	18	304	-	-	-	-	3	45	(35)
1	x	15	194	5	312	-	-	-	-	(36)
1	x	14	239	-	-	-	-	-	-	(37)
-	-	26	x	10	840	-	-	2	x	(38)
1	x	18	371	4	x	1	x	8	x	(39)
-	-	26	x	6	x	-	-	4	1,070	(40)
-	-	7	x	1	x	-	-	6	143	(41)
-	-	17	304	191	24,984	-	-	5	2,178	(42)
1	x	27	393	122	8,165	-	-	2	x	(43)
-	-	24	563	20	640	1	x	4	x	(44)

2 農業経営体

(15) 販売目的の家畜等を飼養している経営体数と飼養頭羽数

地域等	乳用牛		肉用牛		豚	
	飼養 経営体数	飼養頭数	飼養 経営体数	飼養頭数	飼養 経営体数	飼養頭数
鹿 児 島 県 (1) (市 町 村)	経営体 255	頭 15,166	経営体 7,658	頭 284,073	経営体 371	頭 1,070,542
鹿 児 島 市 (2)	9	326	164	16,355	5	28,922
鹿 屋 市 (3)	58	3,723	965	35,936	76	145,427
枕 崎 市 (4)	4	260	9	x	15	30,123
阿 久 根 市 (5)	2	x	35	3,098	4	7,566
出 水 市 (6)	6	561	124	11,911	15	10,541
指 宿 市 (7)	3	68	87	15,652	18	18,580
西 之 表 市 (8)	36	1,290	197	3,360	-	-
垂 水 市 (9)	-	-	37	1,693	7	36,364
薩 摩 川 内 市 (10)	5	140	318	8,728	5	3,764
日 置 市 (11)	12	548	81	4,102	4	3,103
曾 於 市 (12)	13	532	1,002	28,628	47	134,316
霧 島 市 (13)	17	1,337	499	13,313	13	9,412
いちき串木野市 (14)	-	-	27	4,396	1	x
南 さ つ ま 市 (15)	3	160	19	12,979	3	678
志 布 志 市 (16)	14	586	498	24,167	32	213,458
奄 美 市 (17)	-	-	30	1,242	1	x
南 九 州 市 (18)	23	2,131	62	9,058	26	68,191
伊 佐 市 (19)	10	470	282	7,588	14	119,825
始 良 市 (20)	3	90	120	3,214	6	4,379
三 島 村 (21)	-	-	29	435	-	-
十 島 村 (22)	-	-	44	774	-	-
さ つ ま 町 (23)	4	107	379	7,426	8	57,401
長 島 町 (24)	-	-	67	5,899	4	39,120
湧 水 町 (25)	11	802	112	2,599	2	x
大 崎 町 (26)	5	264	367	8,051	13	18,773
東 串 良 町 (27)	7	390	149	5,082	6	2,423
錦 江 町 (28)	-	-	107	5,165	6	33,690
南 大 隅 町 (29)	-	-	117	4,083	9	49,067
肝 付 町 (30)	-	-	179	5,440	17	27,393
中 種 子 町 (31)	9	847	171	4,314	5	603
南 種 子 町 (32)	1	x	80	2,451	2	x
屋 久 島 町 (33)	-	-	19	x	2	x
大 和 村 (34)	-	-	-	-	-	-
宇 検 村 (35)	-	-	2	x	-	-
瀬 戸 内 町 (36)	-	-	19	x	1	x
龍 郷 町 (37)	-	-	21	447	-	-
喜 界 町 (38)	-	-	56	x	-	-
徳 之 島 町 (39)	-	-	121	2,928	2	x
天 城 町 (40)	-	-	310	x	-	-
伊 仙 町 (41)	-	-	255	2,309	2	x
和 泊 町 (42)	-	-	178	3,564	-	-
知 名 町 (43)	-	-	65	1,635	-	-
与 論 町 (44)	-	-	255	4,273	-	-

(16) 販売目的のきのこの栽培経営体数

採卵鶏		ブロイラー		栽培 経営体数	
飼養 経営体数	飼養羽数	出荷した 経営体数	出荷羽数		
経営体 210	羽 8,042,280	経営体 238	羽 98,216,376	経営体 236	(1)
11	112,479	4	476,000	8	(2)
6	176,503	21	4,794,171	14	(3)
3	15,260	2	x	1	(4)
4	208,580	-	-	6	(5)
57	2,495,107	28	6,384,490	16	(6)
3	31,138	7	1,383,809	2	(7)
1	x	-	-	1	(8)
5	26,353	3	13,371,738	3	(9)
8	19,487	11	2,980,800	9	(10)
14	3,608	11	3,833,373	9	(11)
6	40,786	32	6,456,620	14	(12)
7	1,351,485	14	3,495,471	58	(13)
3	144,000	1	x	6	(14)
4	14,630	3	824,600	3	(15)
3	47,004	18	3,437,550	9	(16)
1	x	1	x	-	(17)
26	2,879,289	8	2,140,660	5	(18)
5	111	4	1,131,600	9	(19)
10	45,654	2	x	7	(20)
-	-	-	-	-	(21)
-	-	-	-	1	(22)
7	169,010	14	3,860,358	19	(23)
1	x	12	4,061,171	-	(24)
4	130,041	1	x	9	(25)
2	x	11	32,852,853	3	(26)
-	-	1	x	-	(27)
3	55	17	3,366,000	4	(28)
-	-	10	1,829,878	2	(29)
3	435	1	x	2	(30)
-	-	-	-	1	(31)
6	1,310	1	x	2	(32)
2	x	-	-	3	(33)
1	x	-	-	2	(34)
1	x	-	-	1	(35)
-	-	-	-	2	(36)
-	-	-	-	1	(37)
-	-	-	-	-	(38)
-	-	-	-	3	(39)
-	-	-	-	-	(40)
-	-	-	-	-	(41)
2	x	-	-	1	(42)
1	x	-	-	-	(43)
-	-	-	-	-	(44)

2 農業経営体

(17) 水稲作受託作業種類別経営体数と受託面積

地域等	計		全作業		実経営体数	育苗		耕起・ 経営体数
	実経営体数	面積	経営体数	面積		経営体数	面積	
鹿 児 島 県 (1) (市 町 村)	1,915	2,494,623	166	23,805	1,853	349	346,915	858
鹿 児 島 市 (2)	67	26,299	7	251	65	13	7,030	43
鹿 屋 市 (3)	98	61,358	9	977	95	10	1,520	42
枕 崎 市 (4)	4	2,173	-	-	4	1	120	2
阿 久 根 市 (5)	20	7,527	-	-	20	2	140	13
出 水 市 (6)	130	189,458	5	830	129	18	6,980	67
指 宿 市 (7)	8	1,514	-	-	8	1	52	6
西 之 表 市 (8)	48	25,598	1	1,000	47	3	854	14
垂 水 市 (9)	14	3,543	3	144	12	3	66	7
薩 摩 川 内 市 (10)	199	193,799	11	780	195	29	27,377	100
日 置 市 (11)	105	36,738	6	182	104	14	15,741	46
曾 於 市 (12)	86	274,518	7	248	82	8	1,245	33
霧 島 市 (13)	128	215,429	18	2,398	120	41	132,491	59
いちき串木野市 (14)	40	9,675	3	70	40	7	346	24
南 さ つ ま 市 (15)	97	104,417	13	745	92	25	6,349	43
志 布 志 市 (16)	37	427,701	1	100	37	6	2,025	16
奄 美 市 (17)	-	-	-	-	-	-	-	-
南 九 州 市 (18)	57	110,318	5	238	54	6	500	25
伊 佐 市 (19)	167	264,560	26	3,496	158	61	17,798	80
始 良 市 (20)	90	31,584	16	4,205	83	17	4,607	37
三 島 村 (21)	-	-	-	-	-	-	-	-
十 島 村 (22)	-	-	-	-	-	-	-	-
さ つ ま 町 (23)	185	109,341	14	573	180	27	4,161	60
長 島 町 (24)	22	10,881	-	-	22	1	40	9
湧 水 町 (25)	53	80,848	6	3,017	52	13	24,417	21
大 崎 町 (26)	31	130,738	4	3,560	29	5	19,570	16
東 串 良 町 (27)	35	60,455	2	200	34	8	35,700	17
錦 江 町 (28)	33	10,119	1	20	33	1	20	12
南 大 隅 町 (29)	34	17,257	1	6	34	1	30	18
肝 付 町 (30)	50	40,834	6	735	47	16	17,014	20
中 種 子 町 (31)	36	13,824	-	-	36	1	1,500	11
南 種 子 町 (32)	38	33,674	1	30	38	11	19,222	16
屋 久 島 町 (33)	3	443	-	-	3	-	-	1
大 和 村 (34)	-	-	-	-	-	-	-	-
宇 検 村 (35)	-	-	-	-	-	-	-	-
瀬 戸 内 町 (36)	-	-	-	-	-	-	-	-
龍 郷 町 (37)	-	-	-	-	-	-	-	-
喜 界 町 (38)	-	-	-	-	-	-	-	-
徳 之 島 町 (39)	-	-	-	-	-	-	-	-
天 城 町 (40)	-	-	-	-	-	-	-	-
伊 仙 町 (41)	-	-	-	-	-	-	-	-
和 泊 町 (42)	-	-	-	-	-	-	-	-
知 名 町 (43)	-	-	-	-	-	-	-	-
与 論 町 (44)	-	-	-	-	-	-	-	-

部 分 作 業									
代かき	田植		防除		稲刈り・脱穀		乾燥・調製		
面積	経営体数	面積	経営体数	面積	経営体数	面積	経営体数	面積	
a	経営体	a	経営体	a	経営体	a	経営体	a	
160,265	1,096	218,075	256	791,875	1,381	437,460	1,064	516,228	(1)
2,242	49	3,075	16	936	58	6,667	46	6,098	(2)
5,768	66	11,092	9	11,546	66	17,025	56	13,430	(3)
193	4	222	-	-	3	759	4	879	(4)
657	12	1,250	3	670	12	2,218	6	2,592	(5)
13,383	78	19,122	15	31,470	92	50,676	44	66,997	(6)
602	3	380	-	-	2	240	2	240	(7)
1,156	24	4,115	1	50	32	10,644	28	7,779	(8)
225	9	487	2	41	9	1,045	9	1,535	(9)
6,868	106	9,101	33	70,910	142	32,982	111	45,781	(10)
1,696	56	2,798	4	108	87	8,907	69	7,306	(11)
61,046	53	26,559	10	118,716	51	42,285	33	24,419	(12)
2,773	70	7,297	21	3,853	87	32,300	71	34,317	(13)
1,288	23	974	3	2,217	29	2,355	29	2,425	(14)
4,396	49	4,198	7	60,006	74	9,997	58	18,726	(15)
24,492	27	63,104	4	169,035	24	89,875	15	79,070	(16)
-	-	-	-	-	-	-	-	-	(17)
2,002	31	1,887	4	87,960	41	8,727	27	9,004	(18)
6,240	102	15,733	36	117,768	129	32,770	104	70,755	(19)
1,672	44	2,866	21	1,548	62	6,753	53	9,933	(20)
-	-	-	-	-	-	-	-	-	(21)
-	-	-	-	-	-	-	-	-	(22)
2,920	90	8,889	44	26,103	137	26,010	118	40,685	(23)
590	15	2,261	1	150	14	4,256	9	3,584	(24)
1,913	31	3,467	10	22,189	38	11,653	23	14,192	(25)
5,416	19	8,379	1	66,000	16	7,870	16	19,943	(26)
3,250	21	4,995	2	70	23	5,630	9	10,610	(27)
326	14	1,317	-	-	25	4,718	21	3,718	(28)
4,497	22	3,715	1	100	25	6,540	19	2,369	(29)
1,850	31	3,679	3	102	39	5,053	35	12,401	(30)
1,315	22	3,716	-	-	28	4,113	23	3,180	(31)
1,419	24	3,374	5	327	33	5,162	24	4,140	(32)
70	1	23	-	-	3	230	2	120	(33)
-	-	-	-	-	-	-	-	-	(34)
-	-	-	-	-	-	-	-	-	(35)
-	-	-	-	-	-	-	-	-	(36)
-	-	-	-	-	-	-	-	-	(37)
-	-	-	-	-	-	-	-	-	(38)
-	-	-	-	-	-	-	-	-	(39)
-	-	-	-	-	-	-	-	-	(40)
-	-	-	-	-	-	-	-	-	(41)
-	-	-	-	-	-	-	-	-	(42)
-	-	-	-	-	-	-	-	-	(43)
-	-	-	-	-	-	-	-	-	(44)

2 農業経営体

(18) 環境保全型農業に取り組んでいる経営体の取組形態別経営体数

単位：経営体

地域等	環境保全型農業に取り組んでいる 実経営体数	取組形態別（複数回答）		
		化学肥料の低減	農薬の低減	堆肥による土作り
鹿児島県 (1) (市町村)	13,563	7,072	9,659	8,275
鹿児島市 (2)	439	252	352	252
鹿屋市 (3)	733	404	521	467
枕崎市 (4)	208	155	171	82
阿久根市 (5)	240	147	196	141
出水市 (6)	707	300	471	434
指宿市 (7)	898	355	799	425
西之表市 (8)	320	130	201	192
垂水市 (9)	179	79	116	119
薩摩川内市 (10)	577	278	401	324
日置市 (11)	357	180	276	175
曾於市 (12)	391	206	277	234
霧島市 (13)	573	346	427	344
いちき串木野市 (14)	267	90	209	140
南さつま市 (15)	470	291	397	311
志布志市 (16)	402	222	278	263
奄美市 (17)	125	59	87	77
南九州市 (18)	876	526	668	553
伊佐市 (19)	768	450	559	529
始良市 (20)	233	121	168	136
三島村 (21)	1	1	1	-
十島村 (22)	8	4	6	8
さつま町 (23)	555	274	350	356
長島町 (24)	422	222	300	290
湧水町 (25)	190	105	144	119
大崎町 (26)	182	88	121	75
東串良町 (27)	231	192	199	166
錦江町 (28)	167	107	130	107
南大隅町 (29)	142	81	106	78
肝付町 (30)	114	54	78	81
中種子町 (31)	273	107	173	167
南種子町 (32)	194	97	109	124
屋久島町 (33)	207	137	181	98
大和村 (34)	21	6	15	15
宇検村 (35)	16	8	14	13
瀬戸内町 (36)	28	14	24	19
龍郷町 (37)	73	51	53	52
喜界町 (38)	209	151	141	97
徳之島町 (39)	191	91	117	124
天城町 (40)	323	54	120	257
伊仙町 (41)	245	73	72	157
和泊町 (42)	409	188	237	292
知名町 (43)	293	208	226	165
与論町 (44)	306	168	168	217

(19) 農業生産関連事業を行っている経営体の事業種類別経営体数
ア 農業経営体

単位：経営体

農業生産 関連事業を 行っている 実経営体数	事業種類別（複数回答）								
	農産物の 加工	消費者に 直接販売	貸農園・ 体験農園等	観光農園	農家民宿	農家 レストラン	海外への 輸出	その他	
4,327	456	4,012	44	108	76	31	11	39	(1)
331	11	323	6	4	5	2	-	1	(2)
170	25	153	3	11	4	2	2	4	(3)
29	6	21	1	-	1	-	-	1	(4)
61	5	57	-	-	-	-	-	2	(5)
271	21	256	2	8	10	1	1	2	(6)
106	5	102	3	2	-	2	-	1	(7)
42	11	33	-	-	1	-	-	-	(8)
71	7	68	1	1	2	-	-	-	(9)
356	22	338	-	16	7	2	1	2	(10)
338	19	330	5	12	1	5	-	1	(11)
143	21	129	-	1	-	-	-	-	(12)
372	32	357	5	14	-	1	-	4	(13)
139	4	137	1	5	1	-	-	-	(14)
181	15	172	1	1	3	1	-	3	(15)
65	17	50	1	3	5	1	1	3	(16)
81	10	76	-	1	-	1	-	-	(17)
202	56	162	1	2	1	2	3	1	(18)
155	11	142	1	5	9	4	-	3	(19)
143	10	137	2	1	-	-	1	1	(20)
1	-	1	-	-	-	-	-	-	(21)
4	2	2	1	-	2	-	-	-	(22)
262	37	244	-	7	7	1	-	-	(23)
46	3	40	-	-	1	1	-	2	(24)
70	8	66	-	1	-	-	1	-	(25)
40	5	36	-	3	-	-	-	-	(26)
9	3	7	-	-	-	-	-	-	(27)
41	6	34	1	-	2	-	-	-	(28)
50	10	45	-	1	2	1	-	1	(29)
52	3	48	3	4	3	1	-	1	(30)
27	4	23	-	1	1	-	-	-	(31)
44	2	42	1	-	-	-	-	-	(32)
159	18	156	1	1	1	2	-	-	(33)
42	1	42	-	-	-	-	-	-	(34)
15	2	14	-	-	-	-	-	-	(35)
27	9	19	-	-	3	-	1	-	(36)
22	3	22	-	-	-	-	-	-	(37)
22	11	12	1	-	-	-	-	-	(38)
32	1	29	-	1	-	-	-	2	(39)
35	9	30	-	-	-	-	-	-	(40)
12	-	10	1	-	1	-	-	1	(41)
27	7	21	-	-	-	-	-	1	(42)
16	2	13	-	-	-	-	-	1	(43)
16	2	13	2	2	3	1	-	1	(44)

2 農業経営体

(19) 農業生産関連事業を行っている経営体の事業種類別経営体数 (続き)

イ 家族経営体

単位：経営体

地域等	農業生産 関連事業を 行っている 実経営体数	事業種類別 (複数回答)							
		農産物の 加工	消費者に 直接販売	貸農園・ 体験農園等	観光農園	農家民宿	農家 レストラン	海外への 輸出	その他
鹿 児 島 県 (1) (市 町 村)	4,021	316	3,803	31	93	70	18	6	21
鹿 児 島 市 (2)	315	7	311	3	4	5	1	-	1
鹿 屋 市 (3)	143	12	134	1	7	4	-	-	1
枕 崎 市 (4)	24	4	19	1	-	1	-	-	-
阿 久 根 市 (5)	54	2	52	-	-	-	-	-	2
出 水 市 (6)	264	18	252	2	7	8	1	1	2
指 宿 市 (7)	90	2	87	1	2	-	-	-	1
西 之 表 市 (8)	35	8	27	-	-	1	-	-	-
垂 水 市 (9)	69	6	67	1	-	2	-	-	-
薩 摩 川 内 市 (10)	344	16	329	-	15	7	2	-	2
日 置 市 (11)	322	13	319	3	10	-	4	-	-
曾 於 市 (12)	134	15	124	-	1	-	-	-	-
霧 島 市 (13)	353	23	341	4	12	-	1	-	3
いちき串木野市 (14)	135	3	133	1	5	-	-	-	-
南 さ つ ま 市 (15)	172	10	164	1	1	3	1	-	3
志 布 志 市 (16)	46	6	40	1	2	5	1	1	1
奄 美 市 (17)	76	8	72	-	1	-	-	-	-
南 九 州 市 (18)	163	29	141	1	2	1	1	2	1
伊 佐 市 (19)	142	7	135	1	5	8	3	-	1
始 良 市 (20)	137	7	134	2	1	-	-	-	-
三 島 村 (21)	1	-	1	-	-	-	-	-	-
十 島 村 (22)	4	2	2	1	-	2	-	-	-
さ つ ま 町 (23)	255	32	239	-	6	7	1	-	-
長 島 町 (24)	39	3	36	-	-	1	-	-	-
湧 水 町 (25)	66	7	62	-	1	-	-	1	-
大 崎 町 (26)	33	2	32	-	3	-	-	-	-
東 串 良 町 (27)	7	2	6	-	-	-	-	-	-
錦 江 町 (28)	40	5	33	1	-	2	-	-	-
南 大 隅 町 (29)	43	5	41	-	1	2	-	-	-
肝 付 町 (30)	48	2	44	3	4	2	-	-	1
中 種 子 町 (31)	24	2	22	-	1	1	-	-	-
南 種 子 町 (32)	43	2	41	1	-	-	-	-	-
屋 久 島 町 (33)	155	17	152	-	1	1	2	-	-
大 和 村 (34)	41	1	41	-	-	-	-	-	-
宇 検 村 (35)	13	1	12	-	-	-	-	-	-
瀬 戸 内 町 (36)	25	7	17	-	-	3	-	1	-
龍 郷 町 (37)	22	3	22	-	-	-	-	-	-
喜 界 町 (38)	19	9	12	-	-	-	-	-	-
徳 之 島 町 (39)	28	1	27	-	1	-	-	-	-
天 城 町 (40)	33	8	28	-	-	-	-	-	-
伊 仙 町 (41)	11	-	10	1	-	1	-	-	-
和 泊 町 (42)	25	6	19	-	-	-	-	-	1
知 名 町 (43)	15	2	13	-	-	-	-	-	-
与 論 町 (44)	13	1	10	1	-	3	-	-	1

ウ 組織経営体

単位：経営体

農業生産 関連事業を 行っている 実経営体数	事業種類別（複数回答）								
	農産物の 加工	消費者に 直接販売	貸農園・ 体験農園等	観光農園	農家民宿	農家 レストラン	海外への 輸出	その他	
306	140	209	13	15	6	13	5	18	(1)
16	4	12	3	-	-	1	-	-	(2)
27	13	19	2	4	-	2	2	3	(3)
5	2	2	-	-	-	-	-	1	(4)
7	3	5	-	-	-	-	-	-	(5)
7	3	4	-	1	2	-	-	-	(6)
16	3	15	2	-	-	2	-	-	(7)
7	3	6	-	-	-	-	-	-	(8)
2	1	1	-	1	-	-	-	-	(9)
12	6	9	-	1	-	-	1	-	(10)
16	6	11	2	2	1	1	-	1	(11)
9	6	5	-	-	-	-	-	-	(12)
19	9	16	1	2	-	-	-	1	(13)
4	1	4	-	-	1	-	-	-	(14)
9	5	8	-	-	-	-	-	-	(15)
19	11	10	-	1	-	-	-	2	(16)
5	2	4	-	-	-	1	-	-	(17)
39	27	21	-	-	-	1	1	-	(18)
13	4	7	-	-	1	1	-	2	(19)
6	3	3	-	-	-	-	1	1	(20)
-	-	-	-	-	-	-	-	-	(21)
-	-	-	-	-	-	-	-	-	(22)
7	5	5	-	1	-	-	-	-	(23)
7	-	4	-	-	-	1	-	2	(24)
4	1	4	-	-	-	-	-	-	(25)
7	3	4	-	-	-	-	-	-	(26)
2	1	1	-	-	-	-	-	-	(27)
1	1	1	-	-	-	-	-	-	(28)
7	5	4	-	-	-	1	-	1	(29)
4	1	4	-	-	1	1	-	-	(30)
3	2	1	-	-	-	-	-	-	(31)
1	-	1	-	-	-	-	-	-	(32)
4	1	4	1	-	-	-	-	-	(33)
1	-	1	-	-	-	-	-	-	(34)
2	1	2	-	-	-	-	-	-	(35)
2	2	2	-	-	-	-	-	-	(36)
-	-	-	-	-	-	-	-	-	(37)
3	2	-	1	-	-	-	-	-	(38)
4	-	2	-	-	-	-	-	2	(39)
2	1	2	-	-	-	-	-	-	(40)
1	-	-	-	-	-	-	-	1	(41)
2	1	2	-	-	-	-	-	-	(42)
1	-	-	-	-	-	-	-	1	(43)
3	1	3	1	2	-	1	-	-	(44)

2 農業経営体

(20) 農業生産関連事業を行っている経営体の事業収入規模別経営体数（消費者に直接販売を除く。）

ア 農業経営体

単位：経営体

地域等	農業生産 関連事業を 行っている 実経営体数	事業収入						
		100万円 未満	100～500	500～1,000	1,000～ 5,000	5,000万～ 1億	1～10	10億円 以上
鹿 児 島 県 (1) (市 町 村)	681	343	146	59	82	26	24	1
鹿 児 島 市 (2)	23	17	3	1	1	1	-	-
鹿 屋 市 (3)	40	19	9	3	6	1	2	-
枕 崎 市 (4)	10	3	1	1	4	-	1	-
阿 久 根 市 (5)	7	3	1	2	1	-	-	-
出 水 市 (6)	37	28	2	-	5	1	1	-
指 宿 市 (7)	14	6	3	2	1	2	-	-
西 之 表 市 (8)	12	9	1	-	1	-	1	-
垂 水 市 (9)	9	5	3	-	-	-	-	1
薩 摩 川 内 市 (10)	43	28	8	5	2	-	-	-
日 置 市 (11)	34	15	10	2	6	-	1	-
曾 於 市 (12)	22	5	6	3	6	2	-	-
霧 島 市 (13)	52	20	14	5	9	4	-	-
いちき串木野市 (14)	11	7	2	-	2	-	-	-
南 さ つ ま 市 (15)	23	12	4	4	2	-	1	-
志 布 志 市 (16)	25	7	7	2	2	4	3	-
奄 美 市 (17)	12	8	1	1	2	-	-	-
南 九 州 市 (18)	62	13	13	9	13	7	7	-
伊 佐 市 (19)	26	15	7	2	1	-	1	-
始 良 市 (20)	14	9	2	-	2	1	-	-
三 島 村 (21)	-	-	-	-	-	-	-	-
十 島 村 (22)	3	2	1	-	-	-	-	-
さ つ ま 町 (23)	50	30	13	3	4	-	-	-
長 島 町 (24)	7	2	-	2	1	1	1	-
湧 水 町 (25)	9	5	2	1	1	-	-	-
大 崎 町 (26)	7	2	1	1	-	1	2	-
東 串 良 町 (27)	3	1	-	1	-	1	-	-
錦 江 町 (28)	8	6	1	1	-	-	-	-
南 大 隅 町 (29)	11	4	3	1	1	-	2	-
肝 付 町 (30)	11	6	3	-	2	-	-	-
中 種 子 町 (31)	7	5	1	-	1	-	-	-
南 種 子 町 (32)	4	3	1	-	-	-	-	-
屋 久 島 町 (33)	21	12	7	-	2	-	-	-
大 和 村 (34)	1	-	1	-	-	-	-	-
宇 検 村 (35)	2	1	-	1	-	-	-	-
瀬 戸 内 町 (36)	13	8	3	1	1	-	-	-
龍 郷 町 (37)	3	3	-	-	-	-	-	-
喜 界 町 (38)	12	4	5	2	1	-	-	-
徳 之 島 町 (39)	4	3	-	1	-	-	-	-
天 城 町 (40)	9	3	3	2	1	-	-	-
伊 仙 町 (41)	3	2	-	-	1	-	-	-
和 泊 町 (42)	8	6	2	-	-	-	-	-
知 名 町 (43)	3	1	1	-	-	-	1	-
与 論 町 (44)	6	5	1	-	-	-	-	-

イ 家族経営体

単位：経営体

農業生産 関連事業を 行っている 実経営体数	事業収入							
	100万円 未満	100～500	500～1,000	1,000～ 5,000	5,000万～ 1億	1～10	10億円 以上	
494	294	118	35	40	6	1	-	(1)
15	12	2	1	-	-	-	-	(2)
22	13	8	-	-	1	-	-	(3)
6	2	1	1	2	-	-	-	(4)
3	1	1	1	-	-	-	-	(5)
32	25	1	-	5	1	-	-	(6)
8	4	3	-	-	1	-	-	(7)
9	8	1	-	-	-	-	-	(8)
7	4	3	-	-	-	-	-	(9)
36	27	6	3	-	-	-	-	(10)
25	13	6	2	4	-	-	-	(11)
16	4	6	2	4	-	-	-	(12)
40	17	13	4	5	1	-	-	(13)
9	6	2	-	1	-	-	-	(14)
18	10	3	4	1	-	-	-	(15)
11	6	3	1	-	1	-	-	(16)
9	7	1	-	1	-	-	-	(17)
34	10	9	5	9	1	-	-	(18)
19	12	5	1	1	-	-	-	(19)
10	9	1	-	-	-	-	-	(20)
-	-	-	-	-	-	-	-	(21)
3	2	1	-	-	-	-	-	(22)
44	29	12	2	1	-	-	-	(23)
4	2	-	2	-	-	-	-	(24)
8	5	1	1	1	-	-	-	(25)
4	2	-	1	-	-	-	1	(26)
2	1	-	1	-	-	-	-	(27)
7	5	1	1	-	-	-	-	(28)
5	3	2	-	-	-	-	-	(29)
10	6	3	-	1	-	-	-	(30)
5	4	1	-	-	-	-	-	(31)
4	3	1	-	-	-	-	-	(32)
19	11	7	-	1	-	-	-	(33)
1	-	1	-	-	-	-	-	(34)
1	1	-	-	-	-	-	-	(35)
11	7	3	-	1	-	-	-	(36)
3	3	-	-	-	-	-	-	(37)
9	3	4	1	1	-	-	-	(38)
2	2	-	-	-	-	-	-	(39)
8	3	3	1	1	-	-	-	(40)
2	2	-	-	-	-	-	-	(41)
7	5	2	-	-	-	-	-	(42)
2	1	1	-	-	-	-	-	(43)
4	4	-	-	-	-	-	-	(44)

2 農業経営体

(20) 農業生産関連事業を行っている経営体の事業収入規模別経営体数（消費者に直接販売を除く。）(続き)

ウ 組織経営体

単位：経営体

地域等	農業生産 関連事業を 行っている 実経営体数	事業収入						
		100万円 未満	100～500	500～1,000	1,000～ 5,000	5,000万～ 1億	1～10	10億円 以上
鹿 児 島 県 (1) (市 町 村)	187	49	28	24	42	20	23	1
鹿 児 島 市 (2)	8	5	1	-	1	1	-	-
鹿 屋 市 (3)	18	6	1	3	6	-	2	-
枕 崎 市 (4)	4	1	-	-	2	-	1	-
阿 久 根 市 (5)	4	2	-	1	1	-	-	-
出 水 市 (6)	5	3	1	-	-	-	1	-
指 宿 市 (7)	6	2	-	2	1	1	-	-
西 之 表 市 (8)	3	1	-	-	1	-	1	-
垂 水 市 (9)	2	1	-	-	-	-	-	1
薩 摩 川 内 市 (10)	7	1	2	2	2	-	-	-
日 置 市 (11)	9	2	4	-	2	-	1	-
曾 於 市 (12)	6	1	-	1	2	2	-	-
霧 島 市 (13)	12	3	1	1	4	3	-	-
いちき串木野市 (14)	2	1	-	-	1	-	-	-
南 さ つ ま 市 (15)	5	2	1	-	1	-	1	-
志 布 志 市 (16)	14	1	4	1	2	3	3	-
奄 美 市 (17)	3	1	-	1	1	-	-	-
南 九 州 市 (18)	28	3	4	4	4	6	7	-
伊 佐 市 (19)	7	3	2	1	-	-	1	-
始 良 市 (20)	4	-	1	-	2	1	-	-
三 島 村 (21)	-	-	-	-	-	-	-	-
十 島 村 (22)	-	-	-	-	-	-	-	-
さ つ ま 町 (23)	6	1	1	1	3	-	-	-
長 島 町 (24)	3	-	-	-	1	1	1	-
湧 水 町 (25)	1	-	1	-	-	-	-	-
大 崎 町 (26)	3	-	1	-	-	1	1	-
東 串 良 町 (27)	1	-	-	-	-	1	-	-
錦 江 町 (28)	1	1	-	-	-	-	-	-
南 大 隅 町 (29)	6	1	1	1	1	-	2	-
肝 付 町 (30)	1	-	-	-	1	-	-	-
中 種 子 町 (31)	2	1	-	-	1	-	-	-
南 種 子 町 (32)	-	-	-	-	-	-	-	-
屋 久 島 町 (33)	2	1	-	-	1	-	-	-
大 和 村 (34)	-	-	-	-	-	-	-	-
宇 検 村 (35)	1	-	-	1	-	-	-	-
瀬 戸 内 町 (36)	2	1	-	1	-	-	-	-
龍 郷 町 (37)	-	-	-	-	-	-	-	-
喜 界 町 (38)	3	1	1	1	-	-	-	-
徳 之 島 町 (39)	2	1	-	1	-	-	-	-
天 城 町 (40)	1	-	-	1	-	-	-	-
伊 仙 町 (41)	1	-	-	-	1	-	-	-
和 泊 町 (42)	1	1	-	-	-	-	-	-
知 名 町 (43)	1	-	-	-	-	-	1	-
与 論 町 (44)	2	1	1	-	-	-	-	-

(21) 農産物販売金額1位の出荷先別経営体数

単位：経営体

農産物の 販売の あった 経営体数	農産物販売金額1位の出荷先別							
	農協	農協以外の 集出荷団体	卸売市場	小売業者	食品製造業 ・外食産業	消費者に 直接販売	その他	
35,671	22,005	4,763	3,026	1,506	1,312	1,930	1,129	(1)
1,019	407	78	218	47	18	176	75	(2)
2,277	1,415	280	253	88	39	75	127	(3)
474	218	103	71	44	17	7	14	(4)
510	362	57	24	16	9	25	17	(5)
1,627	1,009	162	126	106	36	117	71	(6)
1,373	640	441	178	45	22	20	27	(7)
1,061	808	88	127	14	5	10	9	(8)
353	110	101	66	14	8	33	21	(9)
1,849	1,367	88	54	131	18	138	53	(10)
912	456	81	47	48	16	203	61	(11)
2,043	1,365	169	213	68	121	64	43	(12)
1,478	747	97	156	110	27	211	130	(13)
329	142	31	21	18	5	93	19	(14)
915	640	86	80	23	5	59	22	(15)
1,301	867	201	84	81	39	15	14	(16)
488	76	268	60	11	8	43	22	(17)
1,894	740	509	328	133	43	72	69	(18)
1,711	1,073	427	24	83	11	51	42	(19)
661	334	87	26	44	9	92	69	(20)
30	-	-	29	-	-	1	-	(21)
56	-	47	3	5	-	1	-	(22)
1,517	1,230	83	37	42	16	81	28	(23)
894	600	238	11	30	4	7	4	(24)
589	354	113	19	37	10	28	28	(25)
841	544	90	77	49	48	22	11	(26)
528	354	46	85	16	10	3	14	(27)
478	290	78	61	25	6	10	8	(28)
421	287	41	49	10	5	24	5	(29)
512	324	83	35	27	7	31	5	(30)
1,024	909	37	61	5	5	2	5	(31)
644	496	69	36	13	7	13	10	(32)
409	187	15	96	17	9	81	4	(33)
92	25	22	11	2	-	32	-	(34)
56	18	9	8	2	2	12	5	(35)
81	21	1	7	14	10	14	14	(36)
129	54	14	39	-	1	15	6	(37)
631	554	-	4	5	3	6	59	(38)
636	591	19	2	3	-	12	9	(39)
869	386	8	3	5	455	10	2	(40)
908	830	40	1	25	5	7	-	(41)
733	288	124	85	4	223	5	4	(42)
677	486	107	7	40	29	5	3	(43)
641	401	125	104	6	1	4	-	(44)

2 農業経営体

(22) 農業用機械を所有している経営体数と所有台数

地域等	動力田植機		トラクター		コンバイン	
	経営体数	台数	経営体数	台数	経営体数	台数
鹿 児 島 県 (1) (市 町 村)	経営体 16,827	台 17,471	経営体 31,607	台 46,130	経営体 8,879	台 9,261
鹿 児 島 市 (2)	636	646	887	1,039	328	334
鹿 屋 市 (3)	1,097	1,117	2,278	3,780	471	488
枕 崎 市 (4)	56	70	315	620	27	30
阿 久 根 市 (5)	301	306	413	496	106	111
出 水 市 (6)	1,004	1,021	1,377	1,726	416	424
指 宿 市 (7)	146	149	1,108	1,682	66	68
西 之 表 市 (8)	327	336	811	1,207	166	174
垂 水 市 (9)	169	171	318	364	70	71
薩 摩 川 内 市 (10)	1,537	1,573	1,752	1,971	725	744
日 置 市 (11)	749	754	919	1,117	502	518
曾 於 市 (12)	1,312	1,343	2,121	3,408	744	821
霧 島 市 (13)	1,207	1,220	1,545	2,026	578	592
いちき串木野市 (14)	267	273	311	350	140	144
南 さ つ ま 市 (15)	550	561	759	1,016	442	463
志 布 志 市 (16)	357	378	1,207	2,253	130	149
奄 美 市 (17)	7	8	170	255	9	14
南 九 州 市 (18)	554	566	1,481	2,829	262	265
伊 佐 市 (19)	1,264	1,289	1,610	2,320	1,067	1,115
始 良 市 (20)	636	656	724	859	332	341
三 島 村 (21)	-	-	-	-	-	-
十 島 村 (22)	1	1	3	3	2	2
さ つ ま 町 (23)	1,100	1,110	1,427	1,712	582	597
長 島 町 (24)	373	385	776	955	107	110
湧 水 町 (25)	436	448	597	823	223	234
大 崎 町 (26)	298	311	826	1,446	174	187
東 串 良 町 (27)	269	275	533	927	204	211
錦 江 町 (28)	162	167	420	590	69	72
南 大 隅 町 (29)	230	233	392	484	93	97
肝 付 町 (30)	366	373	580	837	243	255
中 種 子 町 (31)	297	299	971	1,378	218	223
南 種 子 町 (32)	228	232	504	695	166	170
屋 久 島 町 (33)	30	30	148	183	17	18
大 和 村 (34)	-	-	5	5	1	1
宇 検 村 (35)	-	-	12	14	-	-
瀬 戸 内 町 (36)	2	2	18	22	2	2
龍 郷 町 (37)	5	5	46	51	1	1
喜 界 町 (38)	-	-	507	858	67	69
徳 之 島 町 (39)	7	9	541	749	16	16
天 城 町 (40)	6	6	860	1,472	33	39
伊 仙 町 (41)	818	1,123	822	1,015	25	30
和 泊 町 (42)	-	-	676	1,280	20	24
知 名 町 (43)	-	-	598	1,029	1	1
与 論 町 (44)	23	25	239	284	34	36

3 総農家数等

(1) 総農家数及び土地持ち非農家数

(2) 耕作放棄地面積

単位：戸				単位：a				
総農家数	販売農家数	自給的農家数	土地持ち非農家数	計	販売農家	自給的農家	土地持ち非農家	
63,943	37,536	26,407	47,120	1,125,254	261,282	260,766	603,206	(1)
4,562	1,176	3,386	3,420	88,265	9,500	29,766	48,999	(2)
4,115	2,419	1,696	2,964	55,718	12,629	13,593	29,496	(3)
856	453	403	1,177	14,062	1,709	2,983	9,370	(4)
929	508	421	1,398	42,518	6,739	7,251	28,528	(5)
2,769	1,720	1,049	1,814	51,726	15,414	10,668	25,644	(6)
1,879	1,334	545	1,796	26,060	8,191	3,265	14,604	(7)
1,310	1,068	242	714	24,318	9,291	3,074	11,953	(8)
788	368	420	898	24,760	3,881	5,721	15,158	(9)
4,204	1,972	2,232	3,766	125,317	23,636	32,026	69,655	(10)
2,323	1,060	1,263	2,222	41,704	6,968	9,749	24,987	(11)
3,818	2,341	1,477	1,699	66,825	21,123	20,416	25,286	(12)
3,869	1,745	2,124	2,726	48,989	9,257	14,261	25,471	(13)
990	393	597	1,076	26,858	3,435	6,145	17,278	(14)
1,797	909	888	2,890	52,901	6,744	8,627	37,530	(15)
2,133	1,324	809	1,618	40,751	9,263	9,506	21,982	(16)
1,051	506	545	734	23,689	2,255	6,661	14,773	(17)
2,969	1,878	1,091	3,199	43,052	6,673	7,610	28,769	(18)
2,486	1,760	726	1,751	24,927	10,711	4,930	9,286	(19)
1,871	843	1,028	1,579	27,374	6,679	6,490	14,205	(20)
41	30	11	7	171	40	80	51	(21)
82	56	26	30	1,864	145	1,180	539	(22)
2,278	1,561	717	1,328	48,905	19,696	9,732	19,477	(23)
1,244	887	357	491	19,051	5,497	3,348	10,206	(24)
1,073	661	412	472	11,758	4,547	3,002	4,209	(25)
1,413	900	513	983	16,509	3,775	3,617	9,117	(26)
787	592	195	386	3,220	1,258	553	1,409	(27)
926	503	423	520	12,510	3,295	2,935	6,280	(28)
946	447	499	527	16,249	4,136	4,932	7,181	(29)
1,256	667	589	1,047	22,218	4,302	5,507	12,409	(30)
1,177	1,017	160	420	16,984	9,267	2,115	5,602	(31)
783	637	146	288	13,936	8,209	1,439	4,288	(32)
665	381	284	513	31,668	5,550	7,480	18,638	(33)
170	72	98	91	6,389	1,402	2,242	2,745	(34)
209	38	171	64	2,352	100	1,365	887	(35)
230	70	160	276	7,623	522	2,299	4,802	(36)
373	163	210	231	11,752	2,270	3,405	6,077	(37)
682	621	61	296	1,873	572	114	1,187	(38)
703	624	79	429	12,582	5,783	953	5,846	(39)
938	867	71	223	6,375	3,190	1,062	2,123	(40)
1,017	904	113	275	2,447	1,245	203	999	(41)
777	736	41	307	2,418	709	135	1,574	(42)
731	680	51	318	3,398	517	131	2,750	(43)
723	645	78	157	3,188	1,157	195	1,836	(44)

4 販売農家
 (1) 主副業別農家数

単位：戸

地域等	計	主業農家	65歳未満の 農業専従者 がいる		副業的農家	
			準主業農家	65歳未満の 農業専従者 がいる		
鹿 児 島 県 (1) (市 町 村)	37,536	11,383	10,100	5,454	1,944	20,699
鹿 児 島 市 (2)	1,176	204	182	148	50	824
鹿 屋 市 (3)	2,419	770	702	230	92	1,419
枕 崎 市 (4)	453	194	175	57	25	202
阿 久 根 市 (5)	508	155	145	69	31	284
出 水 市 (6)	1,720	533	478	237	96	950
指 宿 市 (7)	1,334	679	653	121	76	534
西 之 表 市 (8)	1,068	401	357	156	69	511
垂 水 市 (9)	368	139	134	40	22	189
薩 摩 川 内 市 (10)	1,972	330	238	389	99	1,253
日 置 市 (11)	1,060	192	162	166	53	702
曾 於 市 (12)	2,341	655	595	229	85	1,457
霧 島 市 (13)	1,745	409	368	164	53	1,172
いちき串木野市 (14)	393	56	36	75	8	262
南 さ つ ま 市 (15)	909	235	206	153	57	521
志 布 志 市 (16)	1,324	515	494	129	67	680
奄 美 市 (17)	506	123	114	84	28	299
南 九 州 市 (18)	1,878	941	879	233	94	704
伊 佐 市 (19)	1,760	279	211	266	60	1,215
始 良 市 (20)	843	110	85	89	31	644
三 島 村 (21)	30	15	15	6	4	9
十 島 村 (22)	56	28	25	10	6	18
さ つ ま 町 (23)	1,561	284	232	327	94	950
長 島 町 (24)	887	311	258	224	96	352
湧 水 町 (25)	661	116	98	78	27	467
大 崎 町 (26)	900	260	243	77	30	563
東 串 良 町 (27)	592	269	254	25	12	298
錦 江 町 (28)	503	235	218	53	31	215
南 大 隅 町 (29)	447	157	146	38	14	252
肝 付 町 (30)	667	172	158	45	23	450
中 種 子 町 (31)	1,017	324	277	201	59	492
南 種 子 町 (32)	637	223	188	145	60	269
屋 久 島 町 (33)	381	114	107	66	22	201
大 和 村 (34)	72	5	3	15	9	52
宇 検 村 (35)	38	2	1	6	5	30
瀬 戸 内 町 (36)	70	23	17	12	5	35
龍 郷 町 (37)	163	17	16	18	8	128
喜 界 町 (38)	621	243	217	129	39	249
徳 之 島 町 (39)	624	219	185	96	39	309
天 城 町 (40)	867	295	252	214	54	358
伊 仙 町 (41)	904	255	173	155	32	494
和 泊 町 (42)	736	348	315	145	61	243
知 名 町 (43)	680	324	286	138	57	218
与 論 町 (44)	645	224	202	196	61	225

(2) 専兼業別農家数

単位：戸

計	専業農家	兼業農家					
		男子生産 年齢人口 がいる	女子生産 年齢人口 がいる	小計	第1種 兼業農家	第2種 兼業農家	
37,536	21,514	7,523	6,031	16,022	4,086	11,936	(1)
1,176	677	136	119	499	80	419	(2)
2,419	1,628	512	423	791	259	532	(3)
453	293	129	114	160	63	97	(4)
508	304	98	82	204	58	146	(5)
1,720	925	342	319	795	186	609	(6)
1,334	964	488	422	370	161	209	(7)
1,068	685	261	184	383	128	255	(8)
368	247	107	78	121	34	87	(9)
1,972	945	217	180	1,027	140	887	(10)
1,060	524	130	102	536	78	458	(11)
2,341	1,517	421	355	824	270	554	(12)
1,745	1,034	284	246	711	143	568	(13)
393	196	38	30	197	22	175	(14)
909	467	145	132	442	91	351	(15)
1,324	872	340	310	452	162	290	(16)
506	284	97	58	222	46	176	(17)
1,878	1,099	611	535	779	314	465	(18)
1,760	775	187	153	985	164	821	(19)
843	462	82	71	381	58	323	(20)
30	18	12	6	12	4	8	(21)
56	26	13	7	30	16	14	(22)
1,561	647	168	139	914	156	758	(23)
887	381	157	133	506	148	358	(24)
661	322	75	82	339	63	276	(25)
900	601	158	142	299	88	211	(26)
592	402	192	154	190	85	105	(27)
503	306	159	129	197	77	120	(28)
447	316	115	87	131	34	97	(29)
667	437	122	109	230	60	170	(30)
1,017	587	190	146	430	134	296	(31)
637	362	141	104	275	74	201	(32)
381	220	81	62	161	27	134	(33)
72	37	3	6	35	3	32	(34)
38	18	3	4	20	3	17	(35)
70	42	15	10	28	9	19	(36)
163	86	18	10	77	7	70	(37)
621	361	152	95	260	83	177	(38)
624	394	168	71	230	68	162	(39)
867	485	205	116	382	91	291	(40)
904	544	182	107	360	87	273	(41)
736	393	225	173	343	114	229	(42)
680	339	206	140	341	119	222	(43)
645	292	138	86	353	79	274	(44)

4 販売農家
 (3) 年齢別農業経営者数

地域等	男女計						
		計	15～29歳	30～34	35～39	40～44	45～49
鹿 児 島 県 (1) (市 町 村)	37,536	34,556	130	250	416	784	1,236
鹿 児 島 市 (2)	1,176	1,069	2	4	5	9	18
鹿 屋 市 (3)	2,419	2,243	11	23	24	40	72
枕 崎 市 (4)	453	410	1	5	5	11	26
阿 久 根 市 (5)	508	476	-	2	5	12	22
出 水 市 (6)	1,720	1,588	7	4	16	27	56
指 宿 市 (7)	1,334	1,242	10	18	31	36	52
西 之 表 市 (8)	1,068	942	1	2	11	17	41
垂 水 市 (9)	368	351	2	4	4	7	13
薩 摩 川 内 市 (10)	1,972	1,802	2	5	12	22	45
日 置 市 (11)	1,060	960	2	7	6	15	28
曾 於 市 (12)	2,341	2,150	11	7	18	35	64
霧 島 市 (13)	1,745	1,596	5	5	17	21	44
いちき串木野市 (14)	393	358	2	-	5	7	11
南 さ つ ま 市 (15)	909	839	5	9	14	25	34
志 布 志 市 (16)	1,324	1,239	3	9	13	29	42
奄 美 市 (17)	506	469	2	9	7	10	13
南 九 州 市 (18)	1,878	1,760	8	18	38	72	84
伊 佐 市 (19)	1,760	1,645	4	15	16	38	51
始 良 市 (20)	843	765	2	2	2	16	8
三 島 村 (21)	30	29	1	1	3	2	1
十 島 村 (22)	56	51	2	1	2	4	2
さ つ ま 町 (23)	1,561	1,464	6	7	12	23	43
長 島 町 (24)	887	842	1	6	4	19	31
湧 水 町 (25)	661	611	2	-	2	6	17
大 崎 町 (26)	900	806	-	5	8	21	28
東 串 良 町 (27)	592	531	5	8	9	28	34
錦 江 町 (28)	503	480	-	4	3	10	15
南 大 隅 町 (29)	447	426	3	2	3	5	16
肝 付 町 (30)	667	624	2	2	9	14	11
中 種 子 町 (31)	1,017	897	4	7	8	23	47
南 種 子 町 (32)	637	586	2	5	11	12	26
屋 久 島 町 (33)	381	347	4	5	4	12	10
大 和 村 (34)	72	63	-	-	-	-	1
宇 検 村 (35)	38	36	-	1	1	2	1
瀬 戸 内 町 (36)	70	65	1	-	2	-	5
龍 郷 町 (37)	163	154	-	1	2	4	-
喜 界 町 (38)	621	570	3	12	12	22	21
徳 之 島 町 (39)	624	570	-	2	8	17	19
天 城 町 (40)	867	791	7	10	18	38	48
伊 仙 町 (41)	904	781	-	5	11	15	33
和 泊 町 (42)	736	698	2	9	12	18	48
知 名 町 (43)	680	641	2	8	13	23	27
与 論 町 (44)	645	589	3	1	10	17	28

単位：人

男								
50～54	55～59	60～64	65～69	70～74	75～79	80～84	85歳以上	
2,566	4,168	5,776	5,076	4,274	5,149	3,454	1,277	(1)
37	91	138	150	155	217	161	82	(2)
136	209	292	323	292	469	282	70	(3)
24	41	86	55	54	63	26	13	(4)
31	48	71	75	73	74	49	14	(5)
98	167	266	287	201	247	162	50	(6)
87	166	234	164	150	160	95	39	(7)
88	129	155	139	109	140	87	23	(8)
20	39	55	58	50	46	34	19	(9)
108	181	301	307	234	285	202	98	(10)
56	100	143	158	119	158	116	52	(11)
137	212	309	263	310	424	281	79	(12)
98	179	240	227	219	271	205	65	(13)
11	33	62	46	54	63	44	20	(14)
49	89	137	149	113	119	71	25	(15)
101	136	219	175	187	191	113	21	(16)
28	62	74	70	53	66	51	24	(17)
190	274	336	231	168	201	102	38	(18)
134	198	272	271	193	237	152	64	(19)
27	80	110	117	123	118	102	58	(20)
3	3	5	2	3	4	-	1	(21)
7	9	7	7	5	2	3	-	(22)
121	161	285	236	177	180	165	48	(23)
81	155	159	137	95	97	48	9	(24)
43	81	95	103	72	92	69	29	(25)
35	72	120	128	121	154	88	26	(26)
52	63	74	64	47	81	47	19	(27)
49	50	101	73	49	63	46	17	(28)
24	51	67	59	67	75	38	16	(29)
30	60	79	102	86	101	94	34	(30)
90	130	172	92	103	129	68	24	(31)
73	97	99	80	66	63	40	12	(32)
20	38	72	51	40	44	32	15	(33)
3	7	12	9	11	13	6	1	(34)
-	2	4	5	6	11	2	1	(35)
5	8	6	10	5	13	7	3	(36)
8	11	20	27	25	23	20	13	(37)
51	84	114	98	44	56	43	10	(38)
44	83	117	84	56	56	48	36	(39)
88	119	122	85	80	79	71	26	(40)
62	125	124	96	73	98	98	41	(41)
70	113	163	102	68	51	31	11	(42)
69	120	152	90	55	52	21	9	(43)
78	92	107	71	63	63	34	22	(44)

4 販売農家
 (3) 年齢別農業経営者数 (続き)

地域等							
	計	15～29歳	30～34	35～39	40～44	45～49	50～54
鹿 児 島 県 (1) (市 町 村)	2,980	8	7	15	31	53	109
鹿 児 島 市 (2)	107	-	-	-	-	-	1
鹿 屋 市 (3)	176	-	1	-	1	2	6
枕 崎 市 (4)	43	-	-	-	-	-	-
阿 久 根 市 (5)	32	-	-	-	-	-	1
出 水 市 (6)	132	1	-	-	3	5	5
指 宿 市 (7)	92	-	1	-	4	5	3
西 之 表 市 (8)	126	-	1	3	-	5	7
垂 水 市 (9)	17	2	-	-	-	-	1
薩 摩 川 内 市 (10)	170	-	-	-	1	-	4
日 置 市 (11)	100	-	-	-	1	-	1
曾 於 市 (12)	191	1	-	-	-	3	5
霧 島 市 (13)	149	-	-	-	-	1	3
いちき串木野市 (14)	35	-	-	1	-	-	-
南 さ つ ま 市 (15)	70	-	1	-	1	1	2
志 布 志 市 (16)	85	-	-	-	-	2	3
奄 美 市 (17)	37	1	-	1	1	-	6
南 九 州 市 (18)	118	-	-	1	4	3	8
伊 佐 市 (19)	115	-	-	-	-	1	5
始 良 市 (20)	78	-	-	-	-	1	-
三 島 村 (21)	1	1	-	-	-	-	-
十 島 村 (22)	5	-	1	-	-	1	-
さ つ ま 町 (23)	97	1	-	-	-	2	3
長 島 町 (24)	45	-	-	-	1	1	1
湧 水 町 (25)	50	-	-	-	1	2	4
大 崎 町 (26)	94	-	-	-	1	-	4
東 串 良 町 (27)	61	-	-	1	1	1	4
錦 江 町 (28)	23	-	-	1	1	-	1
南 大 隅 町 (29)	21	-	-	-	-	-	1
肝 付 町 (30)	43	-	1	1	-	-	1
中 種 子 町 (31)	120	-	-	-	1	3	1
南 種 子 町 (32)	51	-	-	-	1	2	1
屋 久 島 町 (33)	34	-	-	-	-	-	2
大 和 村 (34)	9	-	-	-	-	-	-
宇 検 村 (35)	2	-	-	1	-	-	-
瀬 戸 内 町 (36)	5	-	-	2	-	-	-
龍 郷 町 (37)	9	-	-	-	-	-	-
喜 界 町 (38)	51	-	-	-	3	2	7
徳 之 島 町 (39)	54	-	-	-	2	-	3
天 城 町 (40)	76	-	1	-	1	4	2
伊 仙 町 (41)	123	-	-	-	1	-	1
和 泊 町 (42)	38	-	-	2	1	3	2
知 名 町 (43)	39	1	-	1	-	2	3
与 論 町 (44)	56	-	-	-	-	1	7

単位：人

女							
55～59	60～64	65～69	70～74	75～79	80～84	85歳以上	
179	242	311	468	720	567	270	(1)
3	8	9	14	30	28	14	(2)
7	14	20	29	48	34	14	(3)
3	5	6	8	9	9	3	(4)
3	3	5	2	10	6	2	(5)
5	8	14	29	31	23	8	(6)
12	12	7	14	18	12	4	(7)
4	12	14	16	42	17	5	(8)
-	3	1	2	3	3	2	(9)
6	6	14	20	41	48	30	(10)
3	5	7	13	22	30	18	(11)
9	18	15	36	49	36	19	(12)
6	9	18	20	49	32	11	(13)
1	1	2	9	6	6	9	(14)
3	7	6	11	12	18	8	(15)
5	10	11	16	22	13	3	(16)
3	-	4	-	4	12	5	(17)
13	15	15	18	20	17	4	(18)
8	8	12	20	32	17	12	(19)
3	2	4	13	21	25	9	(20)
-	-	-	-	-	-	-	(21)
1	-	-	-	1	1	-	(22)
3	11	10	14	23	22	8	(23)
5	4	4	7	17	3	2	(24)
4	7	2	9	6	13	2	(25)
4	5	16	14	25	20	5	(26)
3	5	7	15	15	6	3	(27)
2	2	5	4	4	2	1	(28)
-	2	1	5	4	5	3	(29)
3	2	4	3	15	6	7	(30)
8	5	8	28	48	14	4	(31)
6	2	9	6	13	8	3	(32)
2	2	6	8	3	6	5	(33)
1	1	2	2	-	2	1	(34)
1	-	-	-	-	-	-	(35)
1	-	-	-	-	-	2	(36)
-	-	1	-	3	2	3	(37)
4	6	6	7	5	10	1	(38)
2	2	4	10	16	11	4	(39)
8	9	11	12	15	6	7	(40)
7	9	12	20	25	28	20	(41)
3	13	4	3	4	2	1	(42)
7	6	8	3	3	4	1	(43)
7	3	7	8	6	10	7	(44)

4 販売農家

(4) 農業後継者の有無別農家数

単位：戸

地域等	計	同居農業後継者がいる			同居農業後継者がいない		
		小計	男の同居 農業後継者	女の同居 農業後継者	小計	他出農業 後継者が いる	他出農業 後継者が いない
鹿 児 島 県 (1) (市 町 村)	37,536	4,925	4,578	347	32,611	8,196	24,415
鹿 児 島 市 (2)	1,176	153	138	15	1,023	299	724
鹿 屋 市 (3)	2,419	280	251	29	2,139	425	1,714
枕 崎 市 (4)	453	57	56	1	396	57	339
阿 久 根 市 (5)	508	72	70	2	436	87	349
出 水 市 (6)	1,720	296	282	14	1,424	394	1,030
指 宿 市 (7)	1,334	147	135	12	1,187	216	971
西 之 表 市 (8)	1,068	107	101	6	961	177	784
垂 水 市 (9)	368	51	49	2	317	83	234
薩 摩 川 内 市 (10)	1,972	288	268	20	1,684	424	1,260
日 置 市 (11)	1,060	109	101	8	951	246	705
曾 於 市 (12)	2,341	295	276	19	2,046	471	1,575
霧 島 市 (13)	1,745	210	193	17	1,535	353	1,182
いちき串木野市 (14)	393	49	46	3	344	81	263
南 さ つ ま 市 (15)	909	96	85	11	813	143	670
志 布 志 市 (16)	1,324	189	175	14	1,135	272	863
奄 美 市 (17)	506	41	38	3	465	117	348
南 九 州 市 (18)	1,878	276	258	18	1,602	262	1,340
伊 佐 市 (19)	1,760	219	208	11	1,541	373	1,168
始 良 市 (20)	843	84	79	5	759	247	512
三 島 村 (21)	30	1	1	-	29	2	27
十 島 村 (22)	56	6	6	-	50	4	46
さ つ ま 町 (23)	1,561	258	245	13	1,303	386	917
長 島 町 (24)	887	224	217	7	663	210	453
湧 水 町 (25)	661	87	84	3	574	185	389
大 崎 町 (26)	900	104	92	12	796	235	561
東 串 良 町 (27)	592	68	64	4	524	137	387
錦 江 町 (28)	503	71	64	7	432	51	381
南 大 隅 町 (29)	447	43	43	-	404	68	336
肝 付 町 (30)	667	58	57	1	609	115	494
中 種 子 町 (31)	1,017	74	71	3	943	160	783
南 種 子 町 (32)	637	49	42	7	588	99	489
屋 久 島 町 (33)	381	38	32	6	343	76	267
大 和 村 (34)	72	8	8	-	64	17	47
宇 検 村 (35)	38	2	2	-	36	8	28
瀬 戸 内 町 (36)	70	4	4	-	66	16	50
龍 郷 町 (37)	163	17	16	1	146	39	107
喜 界 町 (38)	621	54	50	4	567	131	436
徳 之 島 町 (39)	624	74	70	4	550	157	393
天 城 町 (40)	867	138	133	5	729	306	423
伊 仙 町 (41)	904	127	111	16	777	458	319
和 泊 町 (42)	736	130	125	5	606	199	407
知 名 町 (43)	680	133	112	21	547	176	371
与 論 町 (44)	645	138	120	18	507	234	273

(5) 経営方針の決定参画者（経営者を除く。）の有無別農家数

単位：戸

男の経営者					女の経営者					
経営方針の決定参画者がいる	男女の経営方針決定参画者がいる	男の経営方針決定参画者がいる	女の経営方針決定参画者がいる	いない	経営方針の決定参画者がいる	男女の経営方針決定参画者がいる	男の経営方針決定参画者がいる	女の経営方針決定参画者がいる	いない	
17,320	1,509	1,072	14,739	17,236	804	72	636	96	2,176	(1)
447	28	22	397	622	26	5	17	4	81	(2)
1,442	87	66	1,289	801	47	4	38	5	129	(3)
201	15	9	177	209	10	-	10	-	33	(4)
220	19	24	177	256	11	1	10	-	21	(5)
944	107	56	781	644	50	4	36	10	82	(6)
835	79	38	718	407	34	-	30	4	58	(7)
450	44	29	377	492	33	-	30	3	93	(8)
180	17	13	150	171	6	2	3	1	11	(9)
837	72	68	697	965	44	8	28	8	126	(10)
427	41	24	362	533	39	6	32	1	61	(11)
1,153	88	65	1,000	997	45	2	38	5	146	(12)
782	61	53	668	814	28	2	21	5	121	(13)
135	10	9	116	223	6	-	6	-	29	(14)
401	34	17	350	438	23	1	22	-	47	(15)
679	67	39	573	560	17	4	13	-	68	(16)
142	11	14	117	327	10	-	9	1	27	(17)
940	135	57	748	820	40	8	21	11	78	(18)
676	69	63	544	969	30	2	25	3	85	(19)
274	17	11	246	491	22	-	19	3	56	(20)
6	-	-	6	23	1	-	1	-	-	(21)
18	2	-	16	33	-	-	-	-	5	(22)
652	65	59	528	812	21	3	17	1	76	(23)
547	54	41	452	295	11	3	8	-	34	(24)
266	15	17	234	345	10	1	7	2	40	(25)
384	17	17	350	422	15	-	15	-	79	(26)
348	31	10	307	183	12	1	10	1	49	(27)
302	35	24	243	178	7	-	5	2	16	(28)
198	13	12	173	228	5	-	4	1	16	(29)
255	17	16	222	369	14	1	11	2	29	(30)
511	23	17	471	386	17	3	11	3	103	(31)
286	21	8	257	300	17	1	14	2	34	(32)
174	15	12	147	173	6	1	3	2	28	(33)
11	-	1	10	52	1	-	1	-	8	(34)
7	-	-	7	29	2	-	2	-	-	(35)
20	2	2	16	45	3	-	3	-	2	(36)
43	1	3	39	111	3	-	3	-	6	(37)
287	17	15	255	283	16	1	15	-	35	(38)
173	14	17	142	397	22	1	21	-	32	(39)
228	21	23	184	563	14	2	10	2	62	(40)
373	26	25	322	408	30	1	26	3	93	(41)
354	42	22	290	344	16	1	14	1	22	(42)
406	25	21	360	235	12	1	9	2	27	(43)
306	52	33	221	283	28	2	18	8	28	(44)

5 労働力

(1) 自営農業従事日数別農業従事者数（販売農家）

地域等	男女計	男							
		計	1～29日	30～59	60～99	100～149	150～199	200～249	250日以上
鹿 児 島 県 (1) (市 町 村)	79,159	43,793	4,416	4,609	5,372	5,532	4,487	5,095	14,282
鹿 児 島 市 (2)	2,498	1,338	140	135	166	190	198	182	327
鹿 屋 市 (3)	5,096	2,739	226	207	276	299	260	293	1,178
枕 崎 市 (4)	968	521	31	30	48	52	46	89	225
阿 久 根 市 (5)	1,156	639	77	53	68	59	81	95	206
出 水 市 (6)	4,004	2,127	269	226	236	265	208	269	654
指 宿 市 (7)	2,825	1,547	81	66	87	95	107	191	920
西 之 表 市 (8)	2,210	1,189	84	82	105	128	136	181	473
垂 水 市 (9)	778	440	16	31	41	60	52	88	152
薩 摩 川 内 市 (10)	4,357	2,374	303	376	461	417	352	283	182
日 置 市 (11)	2,300	1,255	168	171	241	159	115	125	276
曾 於 市 (12)	4,991	2,673	217	250	321	307	302	291	985
霧 島 市 (13)	3,635	2,001	260	290	241	283	162	171	594
いちき串木野市 (14)	823	451	48	86	152	73	42	14	36
南 さ つ ま 市 (15)	1,900	1,042	112	110	127	130	79	133	351
志 布 志 市 (16)	2,813	1,538	105	121	93	134	102	132	851
奄 美 市 (17)	863	544	27	54	67	74	66	71	185
南 九 州 市 (18)	4,541	2,418	242	165	213	194	198	436	970
伊 佐 市 (19)	3,734	2,105	369	323	253	510	192	141	317
始 良 市 (20)	1,695	917	149	147	145	118	102	94	162
三 島 村 (21)	49	31	3	-	1	4	4	8	11
十 島 村 (22)	92	58	5	-	2	6	12	7	26
さ つ ま 町 (23)	3,463	1,951	329	305	315	246	201	188	367
長 島 町 (24)	2,244	1,222	166	129	155	158	173	170	271
湧 水 町 (25)	1,376	776	131	162	110	105	60	67	141
大 崎 町 (26)	1,640	926	71	100	90	95	65	83	422
東 串 良 町 (27)	1,176	643	60	45	32	49	44	50	363
錦 江 町 (28)	1,148	624	45	45	36	61	60	82	295
南 大 隅 町 (29)	900	507	27	41	59	45	53	89	193
肝 付 町 (30)	1,351	772	76	116	78	79	69	74	280
中 種 子 町 (31)	2,039	1,082	91	89	126	167	84	157	368
南 種 子 町 (32)	1,303	724	57	70	87	100	95	99	216
屋 久 島 町 (33)	777	431	39	55	47	37	43	61	149
大 和 村 (34)	140	79	13	7	10	9	15	10	15
宇 検 村 (35)	76	41	4	7	3	9	5	4	9
瀬 戸 内 町 (36)	144	82	1	6	10	17	13	8	27
龍 郷 町 (37)	271	176	15	15	29	25	29	26	37
喜 界 町 (38)	1,090	669	28	50	109	40	59	67	316
徳 之 島 町 (39)	1,030	683	29	63	62	92	104	96	237
天 城 町 (40)	1,705	1,013	66	76	207	108	127	113	316
伊 仙 町 (41)	1,553	921	56	93	161	186	143	123	159
和 泊 町 (42)	1,568	917	72	76	98	97	72	73	429
知 名 町 (43)	1,408	810	54	66	108	102	89	100	291
与 論 町 (44)	1,429	797	54	70	96	148	68	61	300

単位：人

女								
計	1～29日	30～59	60～99	100～149	150～199	200～249	250日以上	
35,366	7,509	4,592	4,171	4,052	3,469	3,692	7,881	(1)
1,160	227	163	194	140	146	115	175	(2)
2,357	396	272	249	241	236	256	707	(3)
447	56	37	37	47	63	69	138	(4)
517	85	71	60	43	63	65	130	(5)
1,877	496	253	205	200	209	182	332	(6)
1,278	107	82	90	94	110	219	576	(7)
1,021	125	92	90	94	122	157	341	(8)
338	31	35	38	45	56	45	88	(9)
1,983	550	378	345	266	206	154	84	(10)
1,045	282	184	150	111	87	70	161	(11)
2,318	409	270	304	279	255	230	571	(12)
1,634	467	224	165	191	138	133	316	(13)
372	88	97	106	44	19	4	14	(14)
858	170	125	108	97	83	96	179	(15)
1,275	146	101	75	100	82	122	649	(16)
319	61	56	42	58	27	24	51	(17)
2,123	400	195	182	225	251	378	492	(18)
1,629	652	177	118	335	107	80	160	(19)
778	277	142	90	82	58	39	90	(20)
18	10	2	1	-	-	4	1	(21)
34	10	2	5	5	2	3	7	(22)
1,512	471	240	216	161	135	121	168	(23)
1,022	206	144	148	128	124	120	152	(24)
600	191	123	71	54	43	44	74	(25)
714	109	59	57	87	56	67	279	(26)
533	94	43	31	37	20	54	254	(27)
524	83	45	32	49	50	79	186	(28)
393	52	53	30	49	48	63	98	(29)
579	99	86	58	49	52	54	181	(30)
957	108	88	112	127	98	181	243	(31)
579	72	66	72	75	81	80	133	(32)
346	75	46	37	40	39	43	66	(33)
61	22	9	8	7	7	5	3	(34)
35	6	9	3	8	2	4	3	(35)
62	14	10	6	11	13	4	4	(36)
95	26	15	25	12	9	5	3	(37)
421	49	47	69	39	41	43	133	(38)
347	72	76	50	51	32	26	40	(39)
692	209	97	120	66	60	41	99	(40)
632	132	129	104	101	66	55	45	(41)
651	111	82	88	68	44	48	210	(42)
598	139	79	97	46	65	64	108	(43)
632	124	88	83	90	64	46	137	(44)

5 労働力

(2) 年齢別農業就業人口（販売農家）

地域等	男女計						
		計	15～29歳	30～34	35～39	40～44	45～49
鹿児島県 (1) (市町村)	57,881	31,946	987	591	717	899	1,090
鹿児島市 (2)	1,791	954	14	8	12	19	18
鹿屋市 (3)	4,152	2,244	68	48	55	65	86
枕崎市 (4)	802	421	7	18	15	19	28
阿久根市 (5)	881	494	15	4	7	18	23
出水市 (6)	2,892	1,561	56	25	41	61	60
指宿市 (7)	2,470	1,364	52	36	45	47	69
西之表市 (8)	1,702	909	15	9	17	25	32
垂水市 (9)	654	371	7	7	6	13	17
薩摩川内市 (10)	2,783	1,478	46	10	18	19	33
日置市 (11)	1,504	787	13	7	15	21	26
曾於市 (12)	3,909	2,103	63	32	40	47	65
霧島市 (13)	2,637	1,457	54	18	20	28	41
いちき串木野市 (14)	562	299	4	2	9	6	9
南さつま市 (15)	1,370	750	24	18	32	25	29
志布志市 (16)	2,307	1,252	41	33	28	47	41
奄美市 (17)	631	417	5	14	8	8	12
南九州市 (18)	3,602	1,922	97	77	87	88	89
伊佐市 (19)	2,188	1,261	29	23	25	21	19
始良市 (20)	1,144	607	9	7	10	17	9
三島村 (21)	39	24	1	2	2	2	1
十島村 (22)	67	42	2	4	2	4	3
さつま町 (23)	2,085	1,180	39	11	17	18	20
長島町 (24)	1,427	778	39	18	14	18	24
湧水町 (25)	898	498	13	5	5	4	14
大崎町 (26)	1,323	725	10	12	11	24	26
東串良町 (27)	984	544	19	17	14	32	36
錦江町 (28)	936	517	14	18	17	14	23
南大隅町 (29)	735	410	10	7	13	8	17
肝付町 (30)	1,075	597	15	12	16	22	12
中種子町 (31)	1,489	756	25	6	9	12	23
南種子町 (32)	900	476	12	8	10	8	13
屋久島町 (33)	570	311	12	6	7	9	6
大和村 (34)	90	49	-	-	-	-	1
宇検村 (35)	50	28	-	-	1	1	-
瀬戸内町 (36)	105	63	1	-	2	-	2
龍郷町 (37)	192	120	1	1	2	1	-
喜界町 (38)	785	486	15	8	12	16	4
徳之島町 (39)	787	536	2	7	11	18	19
天城町 (40)	1,197	720	42	14	15	24	35
伊仙町 (41)	1,112	680	8	5	3	9	28
和泊町 (42)	1,142	667	51	14	17	22	31
知名町 (43)	941	575	16	15	19	25	22
与論町 (44)	971	513	21	5	8	14	24

単位：人

男								
50～54	55～59	60～64	65～69	70～74	75～79	80～84	85歳以上	
1,662	2,494	4,020	4,295	4,192	5,435	3,952	1,612	(1)
19	47	79	122	140	218	170	88	(2)
112	149	224	287	288	483	291	88	(3)
14	29	70	52	55	69	28	17	(4)
24	33	58	71	75	90	57	19	(5)
78	109	182	239	203	258	189	60	(6)
97	138	221	157	155	177	113	57	(7)
68	88	118	134	112	146	114	31	(8)
17	33	49	58	51	49	40	24	(9)
39	63	151	243	220	299	222	115	(10)
24	42	74	124	108	156	123	54	(11)
101	135	229	220	310	449	308	104	(12)
70	106	153	178	207	277	224	81	(13)
5	10	25	43	52	64	47	23	(14)
26	48	76	117	112	127	84	32	(15)
83	84	181	157	194	209	126	28	(16)
21	43	48	60	52	69	50	27	(17)
151	205	255	216	181	245	165	66	(18)
40	57	128	217	185	243	191	83	(19)
12	22	51	88	105	119	99	59	(20)
3	1	3	1	3	4	-	1	(21)
2	4	6	4	6	2	3	-	(22)
48	59	153	178	171	193	197	76	(23)
45	88	108	125	96	111	71	21	(24)
17	31	62	76	65	93	82	31	(25)
24	47	89	94	116	155	90	27	(26)
51	49	60	60	45	85	52	24	(27)
46	42	80	67	50	72	54	20	(28)
21	40	49	48	64	73	39	21	(29)
23	33	50	77	85	104	102	46	(30)
41	72	129	83	103	133	90	30	(31)
33	50	71	70	62	69	51	19	(32)
10	26	49	46	39	46	36	19	(33)
2	1	7	7	10	13	6	2	(34)
-	1	3	3	5	11	2	1	(35)
4	7	5	9	6	12	11	4	(36)
7	9	10	15	19	24	20	11	(37)
36	54	92	83	49	57	47	13	(38)
36	68	87	80	57	58	54	39	(39)
60	67	101	78	80	89	83	32	(40)
39	78	106	87	72	99	101	45	(41)
42	82	133	90	64	59	43	19	(42)
36	83	124	75	56	59	30	15	(43)
35	61	71	56	64	67	47	40	(44)

5 労働力

(2) 年齢別農業就業人口（販売農家）（続き）

地域等							
	計	15～29歳	30～34	35～39	40～44	45～49	50～54
鹿 児 島 県 (1) (市 町 村)	25,935	492	310	418	605	836	1,369
鹿 児 島 市 (2)	837	12	5	4	11	13	24
鹿 屋 市 (3)	1,908	42	22	41	49	53	83
枕 崎 市 (4)	381	4	5	16	8	20	24
阿 久 根 市 (5)	387	5	1	5	7	12	17
出 水 市 (6)	1,331	24	15	16	40	43	63
指 宿 市 (7)	1,106	20	25	32	31	55	92
西 之 表 市 (8)	793	12	7	12	8	19	50
垂 水 市 (9)	283	5	2	4	9	7	16
薩 摩 川 内 市 (10)	1,305	27	11	8	15	26	45
日 置 市 (11)	717	17	7	4	12	17	29
曾 於 市 (12)	1,806	30	15	26	28	51	78
霧 島 市 (13)	1,180	15	12	15	25	34	56
いちき串木野市 (14)	263	6	1	4	4	5	6
南 さ つ ま 市 (15)	620	14	5	12	13	26	21
志 布 志 市 (16)	1,055	14	22	14	27	44	72
奄 美 市 (17)	214	3	3	3	2	10	18
南 九 州 市 (18)	1,680	41	35	55	86	82	164
伊 佐 市 (19)	927	10	9	16	15	7	32
始 良 市 (20)	537	8	2	2	10	11	12
三 島 村 (21)	15	2	1	2	1	1	-
十 島 村 (22)	25	-	3	1	3	2	-
さ つ ま 町 (23)	905	20	10	7	15	24	27
長 島 町 (24)	649	17	5	5	17	20	44
湧 水 町 (25)	400	4	1	1	4	12	20
大 崎 町 (26)	598	9	8	8	10	22	24
東 串 良 町 (27)	440	7	6	9	16	34	29
錦 江 町 (28)	419	9	12	10	12	19	39
南 大 隅 町 (29)	325	2	2	5	6	12	25
肝 付 町 (30)	478	13	8	7	8	13	22
中 種 子 町 (31)	733	19	5	6	10	20	41
南 種 子 町 (32)	424	12	2	9	9	12	25
屋 久 島 町 (33)	259	4	4	2	4	12	7
大 和 村 (34)	41	-	-	-	-	-	-
宇 検 村 (35)	22	-	-	2	-	-	-
瀬 戸 内 町 (36)	42	-	-	4	1	1	1
龍 郷 町 (37)	72	-	-	1	2	3	1
喜 界 町 (38)	299	6	2	5	12	11	19
徳 之 島 町 (39)	251	-	-	6	6	6	7
天 城 町 (40)	477	16	10	8	18	19	23
伊 仙 町 (41)	432	1	2	2	7	11	18
和 泊 町 (42)	475	17	9	8	19	16	30
知 名 町 (43)	366	11	9	13	18	12	30
与 論 町 (44)	458	14	7	8	7	19	35

单位：人

女							
55~59	60~64	65~69	70~74	75~79	80~84	85歳以上	
2,308	3,336	3,590	4,419	4,602	2,667	983	(1)
71	82	108	170	181	115	41	(2)
148	227	266	349	379	199	50	(3)
42	56	55	65	45	29	12	(4)
35	44	63	85	71	30	12	(5)
112	195	194	238	221	125	45	(6)
139	169	138	142	147	85	31	(7)
72	100	112	127	167	82	25	(8)
20	43	47	43	46	29	12	(9)
81	161	182	247	239	190	73	(10)
50	80	112	129	126	93	41	(11)
138	203	225	373	390	183	66	(12)
85	122	181	206	267	117	45	(13)
12	36	40	59	45	24	21	(14)
56	88	113	107	92	54	19	(15)
127	145	140	204	161	73	12	(16)
16	19	28	32	35	36	9	(17)
193	221	183	214	225	126	55	(18)
54	92	157	184	205	104	42	(19)
29	53	82	107	124	71	26	(20)
2	2	-	3	1	-	-	(21)
3	2	2	4	3	2	-	(22)
61	103	131	158	180	119	50	(23)
62	101	91	98	102	68	19	(24)
32	54	52	70	79	60	11	(25)
56	73	95	106	125	51	11	(26)
45	54	53	76	67	35	9	(27)
49	58	53	49	62	38	9	(28)
23	44	53	55	54	34	10	(29)
35	56	69	89	85	51	22	(30)
80	91	83	146	153	62	17	(31)
50	62	62	68	63	32	18	(32)
21	44	48	32	41	30	10	(33)
2	9	7	7	5	9	2	(34)
2	2	6	5	4	1	-	(35)
7	3	3	4	9	5	4	(36)
1	10	11	18	8	9	8	(37)
35	48	55	38	38	26	4	(38)
20	36	35	39	49	38	9	(39)
44	57	59	69	83	47	24	(40)
27	57	41	66	93	71	36	(41)
70	102	60	43	46	35	20	(42)
51	67	49	37	35	24	10	(43)
50	65	46	58	51	55	43	(44)

5 労働力

(3) 年齢別基幹的農業従事者数（販売農家）

地域等	男女計						
		計	15～29歳	30～34	35～39	40～44	45～49
鹿 児 島 県 (1) (市 町 村)	52,518	30,755	583	586	714	893	1,080
鹿 児 島 市 (2)	1,616	914	10	8	12	19	18
鹿 屋 市 (3)	3,825	2,163	47	48	55	65	83
枕 崎 市 (4)	754	414	6	18	15	19	28
阿 久 根 市 (5)	824	467	2	4	7	18	21
出 水 市 (6)	2,624	1,519	41	25	41	61	60
指 宿 市 (7)	2,386	1,340	44	35	45	47	69
西 之 表 市 (8)	1,631	888	8	9	17	25	32
垂 水 市 (9)	628	365	5	6	6	13	17
薩 摩 川 内 市 (10)	2,500	1,430	16	10	18	19	32
日 置 市 (11)	1,334	768	6	7	15	21	26
曾 於 市 (12)	3,530	2,030	47	32	40	47	64
霧 島 市 (13)	2,310	1,383	38	18	20	28	41
いちき串木野市 (14)	474	279	1	1	9	5	9
南 さ つ ま 市 (15)	1,235	716	9	18	31	25	29
志 布 志 市 (16)	2,199	1,222	35	33	28	47	41
奄 美 市 (17)	556	402	3	14	8	8	12
南 九 州 市 (18)	3,314	1,847	67	77	87	87	88
伊 佐 市 (19)	1,932	1,197	12	23	25	20	19
始 良 市 (20)	909	555	1	7	8	16	8
三 島 村 (21)	29	23	1	2	2	2	1
十 島 村 (22)	59	42	2	4	2	4	3
さ つ ま 町 (23)	1,823	1,100	15	11	17	18	20
長 島 町 (24)	1,312	742	20	18	14	18	24
湧 水 町 (25)	779	478	8	5	5	4	14
大 崎 町 (26)	1,226	711	7	12	11	24	26
東 串 良 町 (27)	898	518	15	17	14	31	35
錦 江 町 (28)	895	504	11	18	17	14	23
南 大 隅 町 (29)	712	410	10	7	13	8	17
肝 付 町 (30)	984	574	6	12	16	22	12
中 種 子 町 (31)	1,396	719	6	6	9	12	23
南 種 子 町 (32)	848	463	5	7	10	8	13
屋 久 島 町 (33)	496	296	7	6	7	9	6
大 和 村 (34)	69	46	-	-	-	-	1
宇 検 村 (35)	48	28	-	-	1	1	-
瀬 戸 内 町 (36)	94	62	1	-	2	-	2
龍 郷 町 (37)	151	116	-	1	2	1	-
喜 界 町 (38)	744	475	5	8	12	16	4
徳 之 島 町 (39)	708	527	2	7	11	18	19
天 城 町 (40)	1,015	691	21	14	15	24	35
伊 仙 町 (41)	1,007	663	4	5	3	9	28
和 泊 町 (42)	998	625	23	14	17	22	31
知 名 町 (43)	846	557	10	14	19	24	22
与 論 町 (44)	800	486	6	5	8	14	24

単位：人

男								
50～54	55～59	60～64	65～69	70～74	75～79	80～84	85歳以上	
1,652	2,479	3,993	4,256	4,122	5,286	3,745	1,366	(1)
19	47	79	120	137	214	157	74	(2)
112	146	221	287	283	473	272	71	(3)
14	29	69	52	54	67	27	16	(4)
24	33	58	71	74	86	53	16	(5)
78	108	182	235	200	250	186	52	(6)
97	138	220	157	153	173	109	53	(7)
68	88	118	131	110	145	112	25	(8)
17	33	49	57	50	49	39	24	(9)
39	63	151	243	220	297	216	106	(10)
24	42	74	124	108	151	120	50	(11)
99	131	227	217	303	439	296	88	(12)
70	105	150	175	203	267	203	65	(13)
4	9	25	42	51	63	44	16	(14)
26	48	76	116	110	122	77	29	(15)
83	84	181	156	191	200	118	25	(16)
20	43	48	59	51	66	48	22	(17)
151	205	249	215	178	239	155	49	(18)
39	57	127	215	180	234	178	68	(19)
12	22	51	87	102	114	88	39	(20)
3	1	3	1	3	4	-	-	(21)
2	4	6	4	6	2	3	-	(22)
46	57	153	174	166	185	183	55	(23)
45	88	107	123	94	108	66	17	(24)
17	30	62	75	62	91	79	26	(25)
24	47	88	93	116	151	86	26	(26)
50	49	58	59	44	80	47	19	(27)
46	42	80	66	50	70	50	17	(28)
21	40	49	48	64	73	39	21	(29)
23	33	50	76	83	97	100	44	(30)
41	71	126	82	102	128	85	28	(31)
33	50	71	70	62	67	48	19	(32)
10	26	49	46	38	45	34	13	(33)
2	1	7	7	10	12	5	1	(34)
-	1	3	3	5	11	2	1	(35)
4	7	5	9	6	12	10	4	(36)
6	9	9	15	19	24	19	11	(37)
36	54	92	83	49	56	47	13	(38)
36	68	87	80	56	55	52	36	(39)
60	67	101	78	79	88	82	27	(40)
39	78	106	87	69	99	94	42	(41)
41	81	132	87	63	56	43	15	(42)
36	83	123	75	55	56	27	13	(43)
35	61	71	56	63	67	46	30	(44)

5 労働力

(3) 年齢別基幹の農業従事者数(販売農家)(続き)

地域等							
	計	15～29歳	30～34	35～39	40～44	45～49	50～54
鹿 児 島 県 (1) (市 町 村)	21,763	152	205	325	484	711	1,196
鹿 児 島 市 (2)	702	5	4	4	8	8	21
鹿 屋 市 (3)	1,662	18	16	34	44	49	77
枕 崎 市 (4)	340	2	5	12	7	17	20
阿 久 根 市 (5)	357	1	-	5	5	9	16
出 水 市 (6)	1,105	8	9	14	29	37	53
指 宿 市 (7)	1,046	11	20	27	31	54	90
西 之 表 市 (8)	743	7	4	9	7	17	47
垂 水 市 (9)	263	4	2	4	9	7	16
薩 摩 川 内 市 (10)	1,070	5	5	4	10	15	31
日 置 市 (11)	566	2	7	3	7	13	25
曾 於 市 (12)	1,500	8	12	21	23	42	70
霧 島 市 (13)	927	4	8	13	16	30	42
いちき串木野市(14)	195	-	-	3	2	4	5
南 さ つ ま 市 (15)	519	3	5	8	12	22	17
志 布 志 市 (16)	977	9	17	13	26	43	68
奄 美 市 (17)	154	2	3	3	2	9	13
南 九 州 市 (18)	1,467	11	23	45	75	75	154
伊 佐 市 (19)	735	2	3	10	12	4	25
始 良 市 (20)	354	1	1	2	6	8	5
三 島 村 (21)	6	2	-	1	1	1	-
十 島 村 (22)	17	-	1	-	2	2	-
さ つ ま 町 (23)	723	4	5	2	8	17	20
長 島 町 (24)	570	4	2	2	12	18	37
湧 水 町 (25)	301	1	-	1	2	10	13
大 崎 町 (26)	515	4	3	5	8	18	21
東 串 良 町 (27)	380	6	6	7	16	33	26
錦 江 町 (28)	391	4	8	10	11	18	38
南 大 隅 町 (29)	302	-	2	4	5	11	23
肝 付 町 (30)	410	5	5	6	8	11	21
中 種 子 町 (31)	677	2	4	3	6	18	36
南 種 子 町 (32)	385	3	2	6	8	11	24
屋 久 島 町 (33)	200	1	2	1	2	9	4
大 和 村 (34)	23	-	-	-	-	-	-
宇 検 村 (35)	20	-	-	2	-	-	-
瀬 戸 内 町 (36)	32	-	-	3	1	1	1
龍 郷 町 (37)	35	-	-	-	1	1	1
喜 界 町 (38)	269	-	2	4	11	10	19
徳 之 島 町 (39)	181	-	-	5	5	2	7
天 城 町 (40)	324	5	4	5	9	17	18
伊 仙 町 (41)	344	-	1	1	5	9	11
和 泊 町 (42)	373	1	6	4	13	9	27
知 名 町 (43)	289	5	5	12	14	11	28
与 論 町 (44)	314	2	3	7	5	11	26

単位：人

女							
55～59	60～64	65～69	70～74	75～79	80～84	85歳以上	
2,019	2,890	3,117	3,911	3,976	2,137	640	(1)
47	68	89	152	164	99	33	(2)
139	205	244	318	326	158	34	(3)
41	53	52	60	39	23	9	(4)
32	41	61	83	69	27	8	(5)
93	159	170	205	199	104	25	(6)
138	163	128	140	138	79	27	(7)
69	98	109	123	161	72	20	(8)
17	41	44	40	44	25	10	(9)
61	117	150	224	218	174	56	(10)
36	63	95	109	104	74	28	(11)
121	179	195	327	329	134	39	(12)
75	96	147	171	209	88	28	(13)
5	23	29	54	37	18	15	(14)
50	72	97	98	81	43	11	(15)
125	135	129	190	148	63	11	(16)
13	12	19	23	25	25	5	(17)
178	208	170	194	195	106	33	(18)
44	73	135	160	161	77	29	(19)
13	37	54	73	99	45	10	(20)
-	-	-	1	-	-	-	(21)
3	2	1	3	2	1	-	(22)
52	89	109	140	156	92	29	(23)
58	96	81	93	91	60	16	(24)
26	38	42	53	62	45	8	(25)
51	67	80	101	108	43	6	(26)
43	50	48	61	53	26	5	(27)
49	58	49	48	56	34	8	(28)
21	41	51	55	49	32	8	(29)
28	53	64	75	76	44	14	(30)
76	90	77	144	149	58	14	(31)
46	59	58	62	62	30	14	(32)
16	39	39	28	35	23	1	(33)
1	7	4	4	3	3	1	(34)
2	2	4	5	4	1	-	(35)
5	3	3	3	6	3	3	(36)
1	2	6	12	2	5	4	(37)
32	44	48	36	34	25	4	(38)
12	24	25	28	40	28	5	(39)
32	44	44	54	57	28	7	(40)
19	49	36	56	76	54	27	(41)
64	84	53	32	43	24	13	(42)
48	53	42	29	24	13	5	(43)
37	53	36	44	42	31	17	(44)

5 労働力

(4) 農業従事者等の平均年齢（販売農家）

地域等	経営者			同居後継者			農業従事者		
	男女計の 平均年齢	男の 平均年齢	女の 平均年齢	男女計の 平均年齢	男の 平均年齢	女の 平均年齢	男女計の 平均年齢	男の 平均年齢	女の 平均年齢
鹿 児 島 県 (1) (市 町 村)	66.6	66.1	72.5	37.7	37.5	39.3	62.3	61.9	62.7
鹿 児 島 市 (2)	71.2	70.7	76.3	41.8	41.4	44.9	65.4	65.6	65.1
鹿 屋 市 (3)	68.2	67.8	73.2	37.9	37.5	41.3	63.5	63.5	63.6
枕 崎 市 (4)	65.8	65.0	73.0	37.9	38.2	24.0	61.4	60.8	62.1
阿 久 根 市 (5)	67.1	66.7	72.7	39.2	38.8	53.0	62.7	62.2	63.3
出 水 市 (6)	67.1	66.7	71.6	38.7	38.5	43.4	61.4	61.2	61.7
指 宿 市 (7)	64.4	64.2	67.3	36.9	36.7	38.6	61.1	61.1	61.0
西 之 表 市 (8)	66.1	65.6	70.3	41.1	41.2	40.0	62.8	62.2	63.6
垂 水 市 (9)	66.7	66.6	67.6	41.6	41.6	40.5	63.9	63.6	64.4
薩 摩 川 内 市 (10)	68.9	68.2	77.0	40.2	40.1	42.2	62.9	62.5	63.4
日 置 市 (11)	68.8	68.0	77.1	41.3	41.9	32.9	62.9	62.5	63.3
曾 於 市 (12)	68.6	68.2	73.7	38.9	38.6	43.7	64.2	64.1	64.4
霧 島 市 (13)	68.5	67.9	74.6	38.6	38.4	41.2	63.6	63.4	63.9
いちき串木野市 (14)	69.1	68.5	76.0	40.6	40.1	48.3	63.9	63.8	63.9
南 さ つ ま 市 (15)	66.0	65.4	73.4	41.3	40.9	44.8	62.0	61.9	62.2
志 布 志 市 (16)	66.2	65.8	71.2	36.6	36.5	37.9	62.0	62.0	62.1
奄 美 市 (17)	66.5	66.3	69.8	39.5	39.1	45.3	63.7	63.7	63.6
南 九 州 市 (18)	62.9	62.6	68.0	34.1	33.9	36.3	59.0	58.5	59.6
伊 佐 市 (19)	66.5	66.0	73.2	37.9	37.7	41.5	62.0	61.9	62.1
始 良 市 (20)	70.3	69.6	77.1	40.5	40.3	43.6	65.0	65.1	64.9
三 島 村 (21)	56.7	57.7	29.0	33.0	33.0	-	54.9	56.1	52.7
十 島 村 (22)	58.4	58.3	59.8	35.8	35.8	-	56.3	56.2	56.4
さ つ ま 町 (23)	66.7	66.3	73.1	37.7	37.8	36.2	61.9	61.6	62.2
長 島 町 (24)	64.2	63.8	71.1	35.3	35.2	40.0	58.3	57.2	59.5
湧 水 町 (25)	67.8	67.6	70.1	40.4	39.7	59.7	63.6	63.1	64.1
大 崎 町 (26)	68.3	67.7	73.2	36.7	36.7	36.6	64.4	64.4	64.5
東 串 良 町 (27)	64.3	63.6	70.4	33.9	34.9	17.8	61.0	60.5	61.6
錦 江 町 (28)	65.8	65.7	68.0	35.9	36.2	33.0	61.0	61.3	60.6
南 大 隅 町 (29)	67.6	67.3	75.5	38.6	38.6	-	64.1	63.9	64.2
肝 付 町 (30)	69.0	68.7	73.3	39.6	39.5	45.0	64.9	65.0	64.7
中 種 子 町 (31)	65.5	64.5	73.1	36.3	36.7	28.0	62.3	61.4	63.4
南 種 子 町 (32)	64.0	63.4	70.7	33.0	32.6	35.1	60.9	60.3	61.6
屋 久 島 町 (33)	66.0	65.3	73.0	39.1	38.4	43.0	63.2	62.2	64.5
大 和 村 (34)	68.9	68.4	72.2	39.9	39.9	-	64.5	63.5	65.7
宇 検 村 (35)	66.3	67.3	47.0	32.5	32.5	-	64.5	65.3	63.5
瀬 戸 内 町 (36)	65.8	66.1	62.0	41.5	41.5	-	64.2	64.5	63.8
龍 郷 町 (37)	70.2	69.6	80.8	41.6	41.4	45.0	67.2	66.9	67.8
喜 界 町 (38)	63.1	62.9	66.4	33.0	32.3	42.5	60.5	60.1	61.1
徳 之 島 町 (39)	66.2	65.5	73.1	36.5	36.5	36.0	63.2	62.4	64.7
天 城 町 (40)	63.2	62.6	69.0	33.3	33.1	39.4	59.6	58.5	61.1
伊 仙 町 (41)	67.4	66.1	75.3	37.5	37.7	36.3	64.2	63.0	65.8
和 泊 町 (42)	61.8	61.8	62.9	31.5	31.6	30.6	58.1	57.1	59.5
知 名 町 (43)	61.5	61.4	63.6	33.3	33.2	33.9	58.0	57.9	58.0
与 論 町 (44)	64.0	63.3	70.5	38.7	38.8	38.0	60.7	60.0	61.6

単位：歳

農業就業人口			基幹的農業従事者数			自営農業従事日数が150日以上の人 (農業専従者)			
男女計の 平均年齢	男の 平均年齢	女の 平均年齢	男女計の 平均年齢	男の 平均年齢	女の 平均年齢	男女計の 平均年齢	男の 平均年齢	女の 平均年齢	
66.3	66.0	66.6	66.6	66.3	67.1	64.3	64.0	64.7	(1)
70.6	71.2	69.8	70.9	71.0	70.7	68.8	69.2	68.1	(2)
66.5	66.2	66.8	66.6	66.4	67.0	64.5	64.4	64.6	(3)
63.7	63.2	64.2	63.7	63.2	64.3	62.3	61.8	63.0	(4)
66.7	66.2	67.2	67.6	67.3	67.9	65.9	65.6	66.2	(5)
65.7	65.1	66.4	66.1	65.4	67.1	63.5	62.9	64.4	(6)
62.9	62.6	63.3	63.1	62.7	63.6	62.2	61.9	62.5	(7)
66.7	66.0	67.4	66.9	66.2	67.8	65.6	65.0	66.3	(8)
66.3	65.9	66.7	66.3	66.2	66.5	64.3	64.5	64.0	(9)
69.3	69.5	69.2	70.7	70.4	71.0	67.1	66.9	67.5	(10)
68.7	69.0	68.3	69.3	69.2	69.3	66.7	66.9	66.2	(11)
67.8	67.6	68.1	67.9	67.7	68.2	65.7	65.5	66.1	(12)
67.8	67.6	68.0	67.9	67.6	68.2	64.9	64.5	65.4	(13)
69.5	70.2	68.7	70.5	70.4	70.7	63.4	62.9	64.9	(14)
65.4	65.0	66.0	66.1	65.7	66.6	64.6	63.9	65.6	(15)
64.5	64.4	64.6	64.5	64.3	64.7	63.3	63.0	63.5	(16)
67.0	66.7	67.5	66.6	66.6	66.5	64.7	64.5	65.1	(17)
61.5	60.8	62.3	61.8	61.0	62.8	59.8	59.3	60.7	(18)
69.0	68.8	69.4	69.4	69.1	69.9	65.2	64.6	66.4	(19)
70.4	70.6	70.3	70.8	70.6	71.1	68.3	68.0	68.8	(20)
55.1	57.1	52.0	53.0	55.7	42.7	51.6	54.9	36.8	(21)
57.3	56.3	59.0	57.5	56.3	60.5	57.6	56.8	60.5	(22)
68.5	68.4	68.6	69.3	69.0	69.7	66.8	66.8	66.9	(23)
64.5	63.4	65.8	65.5	64.3	67.0	63.9	62.9	65.4	(24)
68.9	68.9	68.9	69.3	69.2	69.4	65.2	65.0	65.6	(25)
67.2	67.5	66.8	67.5	67.6	67.5	65.8	65.9	65.6	(26)
63.1	62.2	64.2	62.5	62.0	63.2	61.1	60.4	62.0	(27)
63.4	63.4	63.4	63.6	63.3	63.9	61.9	61.7	62.2	(28)
66.4	66.0	67.0	66.5	66.0	67.3	64.1	63.7	64.7	(29)
67.6	68.1	67.1	68.2	68.6	67.6	65.5	65.5	65.5	(30)
66.5	66.3	66.7	67.8	67.4	68.2	66.7	66.4	67.1	(31)
65.3	65.5	65.2	66.2	66.1	66.3	64.6	64.1	65.2	(32)
66.3	65.8	66.9	66.6	66.0	67.5	66.0	64.9	67.7	(33)
71.6	71.3	72.0	70.4	70.5	70.3	69.1	68.9	69.8	(34)
68.7	70.6	66.3	68.8	70.6	66.3	66.1	68.8	60.9	(35)
68.2	68.8	67.3	67.7	68.5	66.0	66.2	66.7	65.3	(36)
70.7	70.9	70.5	71.5	71.4	71.7	70.6	70.7	69.9	(37)
63.9	63.9	64.0	64.9	64.8	65.0	64.1	64.1	64.0	(38)
66.8	65.9	69.0	66.5	65.6	69.2	64.9	64.5	66.7	(39)
63.7	62.7	65.3	64.4	63.8	65.6	62.8	62.4	63.8	(40)
68.9	67.7	70.8	68.9	67.8	71.1	66.7	66.0	68.6	(41)
61.0	60.0	62.5	62.6	61.6	64.2	60.9	60.0	62.6	(42)
61.3	61.3	61.3	61.3	61.6	60.8	59.9	60.2	59.4	(43)
65.3	64.7	65.9	65.8	65.6	66.2	64.8	64.5	65.4	(44)

5 労働力

(5) 経営者・役員等の農業経営従事状況（組織経営体）

地域等	男女計	男							
		計	1～29日	30～59	60～99	100～149	150～199	200～249	250日以上
鹿 児 島 県 (1) (市 町 村)	5,134	3,793	764	383	311	232	170	341	1,592
鹿 児 島 市 (2)	149	107	8	5	7	1	4	13	69
鹿 屋 市 (3)	346	241	15	8	13	16	11	22	156
枕 崎 市 (4)	194	129	13	21	26	7	1	11	50
阿 久 根 市 (5)	78	59	1	8	3	4	2	8	33
出 水 市 (6)	191	124	28	12	6	6	2	11	59
指 宿 市 (7)	178	122	1	13	3	2	3	9	91
西 之 表 市 (8)	178	96	23	8	2	18	9	5	31
垂 水 市 (9)	93	77	14	-	6	2	1	5	49
薩 摩 川 内 市 (10)	171	133	56	11	9	9	4	11	33
日 置 市 (11)	129	99	5	3	19	2	5	6	59
曾 於 市 (12)	229	187	20	2	3	1	-	26	135
霧 島 市 (13)	255	191	43	26	4	6	15	4	93
いちき串木野市 (14)	35	30	3	16	2	-	1	2	6
南 さ つ ま 市 (15)	202	162	99	5	3	1	-	15	39
志 布 志 市 (16)	264	182	14	2	2	2	7	25	130
奄 美 市 (17)	18	13	-	-	1	2	-	4	6
南 九 州 市 (18)	748	561	120	75	76	73	57	51	109
伊 佐 市 (19)	161	132	25	22	10	12	4	11	48
始 良 市 (20)	114	70	17	13	5	13	4	4	14
三 島 村 (21)	3	3	-	-	3	-	-	-	-
十 島 村 (22)	-	-	-	-	-	-	-	-	-
さ つ ま 町 (23)	280	224	119	21	22	1	10	9	42
長 島 町 (24)	57	33	1	3	-	3	-	9	17
湧 水 町 (25)	90	73	32	-	7	-	2	6	26
大 崎 町 (26)	95	72	14	1	1	-	2	9	45
東 串 良 町 (27)	51	31	5	-	-	-	1	5	20
錦 江 町 (28)	120	105	15	45	-	-	1	3	41
南 大 隅 町 (29)	65	55	17	3	-	1	2	-	32
肝 付 町 (30)	100	74	4	11	-	2	1	6	50
中 種 子 町 (31)	87	65	2	6	14	11	6	10	16
南 種 子 町 (32)	32	24	4	7	-	4	-	-	9
屋 久 島 町 (33)	62	53	10	25	-	-	1	2	15
大 和 村 (34)	2	2	-	-	-	-	-	2	-
宇 検 村 (35)	22	14	-	-	-	-	1	5	8
瀬 戸 内 町 (36)	10	2	-	-	-	-	-	-	2
龍 郷 町 (37)	1	1	-	-	1	-	-	-	-
喜 界 町 (38)	76	56	9	3	13	13	2	1	15
徳 之 島 町 (39)	33	30	2	-	2	4	2	5	15
天 城 町 (40)	73	66	-	5	30	7	6	11	7
伊 仙 町 (41)	24	22	-	-	13	2	1	3	3
和 泊 町 (42)	91	53	22	3	3	4	-	5	16
知 名 町 (43)	16	12	-	-	1	3	2	3	3
与 論 町 (44)	11	8	3	-	1	-	-	4	-

単位：人

女								
計	1～29日	30～59	60～99	100～149	150～199	200～249	250日以上	
1,341	206	75	85	59	122	205	589	(1)
42	7	2	2	1	2	8	20	(2)
105	7	2	7	6	12	12	59	(3)
65	5	13	2	1	8	9	27	(4)
19	—	1	—	1	1	6	10	(5)
67	11	3	3	1	2	18	29	(6)
56	2	3	3	3	6	1	38	(7)
82	9	9	—	1	22	9	32	(8)
16	—	—	4	2	—	4	6	(9)
38	6	4	7	3	—	6	12	(10)
30	4	—	1	1	—	2	22	(11)
42	—	—	—	—	—	12	30	(12)
64	20	6	—	—	2	7	29	(13)
5	1	1	—	1	—	—	2	(14)
40	10	1	—	—	2	4	23	(15)
82	3	3	2	3	6	11	54	(16)
5	—	—	—	—	—	—	5	(17)
187	68	11	17	8	11	38	34	(18)
29	5	2	—	3	7	5	7	(19)
44	4	2	3	8	5	5	17	(20)
—	—	—	—	—	—	—	—	(21)
—	—	—	—	—	—	—	—	(22)
56	15	6	7	2	8	2	16	(23)
24	1	1	1	1	1	3	16	(24)
17	—	1	2	—	1	2	11	(25)
23	7	—	—	3	1	—	12	(26)
20	—	—	—	—	8	3	9	(27)
15	1	—	—	—	3	6	5	(28)
10	—	—	2	—	1	—	7	(29)
26	2	3	—	—	—	1	20	(30)
22	1	—	11	—	7	1	2	(31)
8	1	—	—	4	—	1	2	(32)
9	5	—	—	—	—	—	4	(33)
—	—	—	—	—	—	—	—	(34)
8	—	—	1	—	—	7	—	(35)
8	2	—	1	2	3	—	—	(36)
—	—	—	—	—	—	—	—	(37)
20	3	—	5	1	3	2	6	(38)
3	—	—	1	—	—	—	2	(39)
7	1	—	1	—	—	5	—	(40)
2	—	—	1	—	—	—	1	(41)
38	4	1	—	2	—	13	18	(42)
4	—	—	—	—	—	2	2	(43)
3	1	—	1	1	—	—	—	(44)

5 労働力

(6) 雇用労働（農業経営体）

ア 農業経営体

地域等	雇用者（手伝い等を含む。）			雇い入れた 経営体数	人数
	雇い入れた 経営体数	人数	延べ人日		
鹿 児 島 県 (1) (市 町 村)	経営体 10,127	人 53,392	人日 3,040,940	経営体 2,041	人 9,437
鹿 児 島 市 (2)	237	1,292	118,790	63	375
鹿 屋 市 (3)	641	3,355	276,561	177	938
枕 崎 市 (4)	237	1,268	71,501	77	235
阿 久 根 市 (5)	205	1,450	43,131	38	135
出 水 市 (6)	599	3,323	151,051	146	421
指 宿 市 (7)	468	2,381	233,528	149	644
西 之 表 市 (8)	325	2,013	86,479	52	195
垂 水 市 (9)	104	591	87,981	23	339
薩 摩 川 内 市 (10)	548	2,090	59,980	35	136
日 置 市 (11)	231	1,158	68,563	63	201
曾 於 市 (12)	572	2,409	180,874	116	530
霧 島 市 (13)	455	2,032	129,744	85	378
いちき串木野市 (14)	97	461	26,803	17	99
南 さ つ ま 市 (15)	287	1,902	64,891	49	183
志 布 志 市 (16)	364	1,996	217,955	133	713
奄 美 市 (17)	93	357	18,087	17	64
南 九 州 市 (18)	778	4,296	289,630	236	967
伊 佐 市 (19)	250	1,352	108,764	70	483
始 良 市 (20)	228	835	30,196	23	118
三 島 村 (21)	1	4	144	-	-
十 島 村 (22)	6	21	164	-	-
さ つ ま 町 (23)	355	1,953	101,626	54	337
長 島 町 (24)	355	2,644	50,517	23	135
湧 水 町 (25)	128	491	29,139	21	93
大 崎 町 (26)	165	1,063	139,639	49	492
東 串 良 町 (27)	200	818	66,608	49	211
錦 江 町 (28)	178	1,096	51,622	35	133
南 大 隅 町 (29)	120	673	32,484	22	104
肝 付 町 (30)	179	988	41,585	48	175
中 種 子 町 (31)	273	1,300	39,133	25	119
南 種 子 町 (32)	143	722	21,246	28	59
屋 久 島 町 (33)	154	755	17,985	15	43
大 和 村 (34)	16	75	784	1	1
宇 検 村 (35)	11	47	6,471	5	29
瀬 戸 内 町 (36)	15	58	2,043	2	8
龍 郷 町 (37)	13	57	1,004	-	-
喜 界 町 (38)	70	242	18,950	15	36
徳 之 島 町 (39)	179	1,187	18,792	17	37
天 城 町 (40)	264	1,398	32,175	9	46
伊 仙 町 (41)	120	532	9,420	7	26
和 泊 町 (42)	238	1,828	65,812	30	144
知 名 町 (43)	168	727	22,649	13	45
与 論 町 (44)	57	152	6,439	4	10

常 雇 い						臨時雇い（手伝い等を含む。）			
年齢別人数					延べ人日	雇い入れた 経営体数	人数	延べ人日	
15～24歳	25～34	35～44	45～64	65歳以上					
人	人	人	人	人	人日	経営体	人	人日	(1)
731	1,840	1,766	3,854	1,246	2,136,045	9,210	43,955	904,895	
46	73	80	138	38	102,840	205	917	15,950	(2)
77	178	161	391	131	218,928	557	2,417	57,633	(3)
32	36	32	82	53	49,692	198	1,033	21,809	(4)
5	14	21	68	27	27,882	186	1,315	15,249	(5)
23	73	82	177	66	98,719	542	2,902	52,332	(6)
38	107	114	280	105	157,445	394	1,737	76,083	(7)
3	29	22	79	62	36,518	306	1,818	49,961	(8)
59	80	45	135	20	81,448	89	252	6,533	(9)
10	22	23	62	19	29,172	534	1,954	30,808	(10)
10	24	43	68	56	43,967	209	957	24,596	(11)
27	126	113	203	61	132,771	514	1,879	48,103	(12)
31	63	72	181	31	91,168	412	1,654	38,576	(13)
7	10	15	53	14	20,219	90	362	6,584	(14)
8	33	28	87	27	33,246	269	1,719	31,645	(15)
80	164	130	257	82	171,231	304	1,283	46,724	(16)
4	14	11	31	4	12,906	86	293	5,181	(17)
51	205	188	409	114	207,478	699	3,329	82,152	(18)
28	105	122	177	51	96,704	216	869	12,060	(19)
2	10	27	52	27	21,990	216	717	8,206	(20)
-	-	-	-	-	-	1	4	144	(21)
-	-	-	-	-	-	6	21	164	(22)
18	63	71	156	29	77,150	330	1,616	24,476	(23)
10	16	14	82	13	33,439	346	2,509	17,078	(24)
1	22	20	35	15	21,520	118	398	7,619	(25)
79	142	104	143	24	123,954	138	571	15,685	(26)
26	56	44	50	35	43,679	171	607	22,929	(27)
4	22	29	63	15	27,551	165	963	24,071	(28)
2	14	15	66	7	23,654	109	569	8,830	(29)
9	20	31	73	42	31,189	151	813	10,396	(30)
-	10	16	75	18	10,422	262	1,181	28,711	(31)
3	10	3	22	21	11,519	129	663	9,727	(32)
-	9	7	17	10	9,466	146	712	8,519	(33)
-	-	1	-	-	210	16	74	574	(34)
-	10	6	11	2	6,314	8	18	157	(35)
-	-	-	7	1	810	15	50	1,233	(36)
-	-	-	-	-	-	13	57	1,004	(37)
1	5	5	22	3	7,386	62	206	11,564	(38)
-	8	13	12	4	8,488	172	1,150	10,304	(39)
2	8	10	22	4	10,160	261	1,352	22,015	(40)
2	5	9	10	-	4,085	117	506	5,335	(41)
33	43	25	32	11	37,861	227	1,684	27,951	(42)
-	10	11	21	3	10,708	165	682	11,941	(43)
-	1	3	5	1	2,156	56	142	4,283	(44)

5 労働力

(6) 雇用労働（農業経営体）（続き）

イ 家族経営体

地域等	雇用者（手伝い等を含む。）			雇い入れた 経営体数	人数
	雇い入れた 経営体数	人数	延べ人日		
鹿 児 島 県 (1) (市 町 村)	経営体 9,022	人 41,018	人日 1,164,102	経営体 1,184	人 2,703
鹿 児 島 市 (2)	200	896	26,527	33	89
鹿 屋 市 (3)	535	2,241	74,825	83	149
枕 崎 市 (4)	191	849	41,114	54	146
阿 久 根 市 (5)	183	1,313	20,283	16	38
出 水 市 (6)	550	2,868	96,543	104	240
指 宿 市 (7)	411	1,580	93,288	100	230
西 之 表 市 (8)	305	1,682	32,524	35	88
垂 水 市 (9)	91	263	8,842	10	21
薩 摩 川 内 市 (10)	515	1,738	28,760	10	22
日 置 市 (11)	196	836	28,824	33	75
曾 於 市 (12)	530	1,965	97,908	84	231
霧 島 市 (13)	401	1,531	42,090	46	74
いちき串木野市 (14)	86	335	8,569	7	21
南 さ つ ま 市 (15)	258	1,247	31,865	32	69
志 布 志 市 (16)	297	1,139	54,381	71	157
奄 美 市 (17)	86	292	6,831	10	17
南 九 州 市 (18)	667	3,026	126,019	151	328
伊 佐 市 (19)	207	793	12,857	30	54
始 良 市 (20)	210	661	7,834	9	18
三 島 村 (21)	-	-	-	-	-
十 島 村 (22)	6	21	164	-	-
さ つ ま 町 (23)	314	1,565	28,824	29	75
長 島 町 (24)	341	2,475	19,033	12	25
湧 水 町 (25)	114	385	12,948	10	30
大 崎 町 (26)	137	496	21,574	23	55
東 串 良 町 (27)	182	568	39,564	35	91
錦 江 町 (28)	167	969	33,939	29	71
南 大 隅 町 (29)	105	530	10,038	9	17
肝 付 町 (30)	150	768	14,028	22	50
中 種 子 町 (31)	239	994	17,988	12	25
南 種 子 町 (32)	134	647	13,778	21	36
屋 久 島 町 (33)	144	669	9,887	8	12
大 和 村 (34)	15	68	394	-	-
宇 検 村 (35)	8	25	2,159	2	9
瀬 戸 内 町 (36)	14	53	1,537	1	6
龍 郷 町 (37)	12	55	884	-	-
喜 界 町 (38)	52	135	8,305	8	13
徳 之 島 町 (39)	164	1,114	10,281	7	15
天 城 町 (40)	252	1,256	16,105	2	2
伊 仙 町 (41)	111	488	4,530	2	4
和 泊 町 (42)	225	1,662	37,426	23	71
知 名 町 (43)	163	679	16,319	9	25
与 論 町 (44)	54	141	4,513	2	4

常 雇 い						臨時雇い（手伝い等を含む。）			
年齢別人数					延べ人日	雇い入れた 経営体数	人数	延べ人日	
15～24歳	25～34	35～44	45～64	65歳以上					
人 121	人 463	人 431	人 1,011	人 677	人日 539,668	経営体 8,509	人 38,315	人日 624,434	(1)
1	2	20	47	19	15,405	185	807	11,122	(2)
7	23	18	56	45	32,130	496	2,092	42,695	(3)
19	17	15	53	42	27,889	160	703	13,225	(4)
-	2	5	12	19	6,090	177	1,275	14,193	(5)
6	45	48	87	54	52,318	508	2,628	44,225	(6)
5	38	34	97	56	51,246	360	1,350	42,042	(7)
1	4	6	36	41	10,588	289	1,594	21,936	(8)
1	3	2	9	6	3,409	85	242	5,433	(9)
1	4	1	10	6	3,924	514	1,716	24,836	(10)
4	9	12	18	32	16,059	183	761	12,765	(11)
14	56	37	89	35	56,781	495	1,734	41,127	(12)
4	22	11	21	16	14,794	380	1,457	27,296	(13)
-	3	4	7	7	3,525	85	314	5,044	(14)
1	6	13	31	18	13,576	246	1,178	18,289	(15)
14	39	27	43	34	30,142	265	982	24,239	(16)
-	7	3	6	1	2,870	84	275	3,961	(17)
17	72	53	120	66	69,584	612	2,698	56,435	(18)
-	4	6	21	23	6,014	194	739	6,843	(19)
-	2	8	3	5	1,845	206	643	5,989	(20)
-	-	-	-	-	-	-	-	-	(21)
-	-	-	-	-	-	6	21	164	(22)
-	9	16	38	12	12,925	304	1,490	15,899	(23)
1	3	5	11	5	3,958	336	2,450	15,075	(24)
1	6	3	8	12	6,402	111	355	6,546	(25)
-	9	8	25	13	10,470	124	441	11,104	(26)
1	17	14	30	29	19,390	161	477	20,174	(27)
2	7	12	36	14	11,365	158	898	22,574	(28)
-	1	2	9	5	3,380	101	513	6,658	(29)
1	4	3	22	20	6,594	139	718	7,434	(30)
-	5	9	6	5	4,005	234	969	13,983	(31)
1	2	-	14	19	5,484	124	611	8,294	(32)
-	1	4	4	3	2,360	139	657	7,527	(33)
-	-	-	-	-	-	15	68	394	(34)
-	1	3	3	2	2,042	7	16	117	(35)
-	-	-	5	1	360	14	47	1,177	(36)
-	-	-	-	-	-	12	55	884	(37)
-	4	1	7	1	2,790	48	122	5,515	(38)
-	3	7	3	2	3,240	161	1,099	7,041	(39)
-	-	1	-	1	330	251	1,254	15,775	(40)
-	-	3	1	-	465	110	484	4,065	(41)
19	24	10	12	6	19,599	215	1,591	17,827	(42)
-	9	5	10	1	5,760	161	654	10,559	(43)
-	-	2	1	1	560	54	137	3,953	(44)

5 労働力

(6) 雇用労働（農業経営体）（続き）

ウ 組織経営体

地域等	雇用者（手伝い等を含む。）				
	雇い入れた 経営体数	人数	延べ人日	雇い入れた 経営体数	人数
鹿 児 島 県 (1) (市 町 村)	経営体 1,105	人 12,374	人日 1,876,838	経営体 857	人 6,734
鹿 児 島 市 (2)	37	396	92,263	30	286
鹿 屋 市 (3)	106	1,114	201,736	94	789
枕 崎 市 (4)	46	419	30,387	23	89
阿 久 根 市 (5)	22	137	22,848	22	97
出 水 市 (6)	49	455	54,508	42	181
指 宿 市 (7)	57	801	140,240	49	414
西 之 表 市 (8)	20	331	53,955	17	107
垂 水 市 (9)	13	328	79,139	13	318
薩 摩 川 内 市 (10)	33	352	31,220	25	114
日 置 市 (11)	35	322	39,739	30	126
曾 於 市 (12)	42	444	82,966	32	299
霧 島 市 (13)	54	501	87,654	39	304
いちき串木野市 (14)	11	126	18,234	10	78
南 さ つ ま 市 (15)	29	655	33,026	17	114
志 布 志 市 (16)	67	857	163,574	62	556
奄 美 市 (17)	7	65	11,256	7	47
南 九 州 市 (18)	111	1,270	163,611	85	639
伊 佐 市 (19)	43	559	95,907	40	429
始 良 市 (20)	18	174	22,362	14	100
三 島 村 (21)	1	4	144	-	-
十 島 村 (22)	-	-	-	-	-
さ つ ま 町 (23)	41	388	72,802	25	262
長 島 町 (24)	14	169	31,484	11	110
湧 水 町 (25)	14	106	16,191	11	63
大 崎 町 (26)	28	567	118,065	26	437
東 串 良 町 (27)	18	250	27,044	14	120
錦 江 町 (28)	11	127	17,683	6	62
南 大 隅 町 (29)	15	143	22,446	13	87
肝 付 町 (30)	29	220	27,557	26	125
中 種 子 町 (31)	34	306	21,145	13	94
南 種 子 町 (32)	9	75	7,468	7	23
屋 久 島 町 (33)	10	86	8,098	7	31
大 和 村 (34)	1	7	390	1	1
宇 検 村 (35)	3	22	4,312	3	20
瀬 戸 内 町 (36)	1	5	506	1	2
龍 郷 町 (37)	1	2	120	-	-
喜 界 町 (38)	18	107	10,645	7	23
徳 之 島 町 (39)	15	73	8,511	10	22
天 城 町 (40)	12	142	16,070	7	44
伊 仙 町 (41)	9	44	4,890	5	22
和 泊 町 (42)	13	166	28,386	7	73
知 名 町 (43)	5	48	6,330	4	20
与 論 町 (44)	3	11	1,926	2	6

常 雇 い						臨時雇い（手伝い等を含む。）			
年齢別人数					延べ人日	雇い入れた 経営体数	人数	延べ人日	
15～24歳	25～34	35～44	45～64	65歳以上					
人	人	人	人	人	人日	経営体	人	人日	(1)
610	1,377	1,335	2,843	569	1,596,377	701	5,640	280,461	
45	71	60	91	19	87,435	20	110	4,828	(2)
70	155	143	335	86	186,798	61	325	14,938	(3)
13	19	17	29	11	21,803	38	330	8,584	(4)
5	12	16	56	8	21,792	9	40	1,056	(5)
17	28	34	90	12	46,401	34	274	8,107	(6)
33	69	80	183	49	106,199	34	387	34,041	(7)
2	25	16	43	21	25,930	17	224	28,025	(8)
58	77	43	126	14	78,039	4	10	1,100	(9)
9	18	22	52	13	25,248	20	238	5,972	(10)
6	15	31	50	24	27,908	26	196	11,831	(11)
13	70	76	114	26	75,990	19	145	6,976	(12)
27	41	61	160	15	76,374	32	197	11,280	(13)
7	7	11	46	7	16,694	5	48	1,540	(14)
7	27	15	56	9	19,670	23	541	13,356	(15)
66	125	103	214	48	141,089	39	301	22,485	(16)
4	7	8	25	3	10,036	2	18	1,220	(17)
34	133	135	289	48	137,894	87	631	25,717	(18)
28	101	116	156	28	90,690	22	130	5,217	(19)
2	8	19	49	22	20,145	10	74	2,217	(20)
-	-	-	-	-	-	1	4	144	(21)
-	-	-	-	-	-	-	-	-	(22)
18	54	55	118	17	64,225	26	126	8,577	(23)
9	13	9	71	8	29,481	10	59	2,003	(24)
-	16	17	27	3	15,118	7	43	1,073	(25)
79	133	96	118	11	113,484	14	130	4,581	(26)
25	39	30	20	6	24,289	10	130	2,755	(27)
2	15	17	27	1	16,186	7	65	1,497	(28)
2	13	13	57	2	20,274	8	56	2,172	(29)
8	16	28	51	22	24,595	12	95	2,962	(30)
-	5	7	69	13	6,417	28	212	14,728	(31)
2	8	3	8	2	6,035	5	52	1,433	(32)
-	8	3	13	7	7,106	7	55	992	(33)
-	-	1	-	-	210	1	6	180	(34)
-	9	3	8	-	4,272	1	2	40	(35)
-	-	-	2	-	450	1	3	56	(36)
-	-	-	-	-	-	1	2	120	(37)
1	1	4	15	2	4,596	14	84	6,049	(38)
-	5	6	9	2	5,248	11	51	3,263	(39)
2	8	9	22	3	9,830	10	98	6,240	(40)
2	5	6	9	-	3,620	7	22	1,270	(41)
14	19	15	20	5	18,262	12	93	10,124	(42)
-	1	6	11	2	4,948	4	28	1,382	(43)
-	1	1	4	-	1,596	2	5	330	(44)

6 林業経営体

(1) 組織形態別経営体数

地域等	合計	法人化						
		計	農事組合法人	会社				
				小計	株式会社	合名・合資会社	合同会社	相互会社
鹿児島県(1) (市町村)	1,050	122	2	71	71	-	-	-
鹿児島市(2)	49	14	-	7	7	-	-	-
鹿屋市(3)	52	6	-	5	5	-	-	-
枕崎市(4)	12	-	-	-	-	-	-	-
阿久根市(5)	9	1	-	-	-	-	-	-
出水市(6)	32	2	1	1	1	-	-	-
指宿市(7)	8	3	-	1	1	-	-	-
西之表市(8)	20	3	-	1	1	-	-	-
垂水市(9)	13	2	-	1	1	-	-	-
薩摩川内市(10)	60	10	-	5	5	-	-	-
日置市(11)	21	4	-	1	1	-	-	-
曾於市(12)	116	8	-	5	5	-	-	-
霧島市(13)	162	12	-	6	6	-	-	-
いちき串木野市(14)	8	1	-	1	1	-	-	-
南さつま市(15)	14	3	-	3	3	-	-	-
志布志市(16)	43	4	-	2	2	-	-	-
奄美市(17)	-	-	-	-	-	-	-	-
南九州市(18)	49	4	-	3	3	-	-	-
伊佐市(19)	81	6	-	4	4	-	-	-
始良市(20)	67	6	-	2	2	-	-	-
三島村(21)	-	-	-	-	-	-	-	-
十島村(22)	-	-	-	-	-	-	-	-
さつま町(23)	52	5	-	4	4	-	-	-
長島町(24)	14	3	-	3	3	-	-	-
湧水町(25)	68	6	1	3	3	-	-	-
大崎町(26)	26	1	-	1	1	-	-	-
東串良町(27)	3	-	-	-	-	-	-	-
錦江町(28)	17	1	-	1	1	-	-	-
南大隅町(29)	5	1	-	-	-	-	-	-
肝付町(30)	16	5	-	4	4	-	-	-
中種子町(31)	15	1	-	-	-	-	-	-
南種子町(32)	3	-	-	-	-	-	-	-
屋久島町(33)	7	6	-	5	5	-	-	-
大和村(34)	2	x	x	x	x	x	x	x
宇検村(35)	1	x	x	x	x	x	x	x
瀬戸内町(36)	2	x	x	x	x	x	x	x
龍郷町(37)	-	-	-	-	-	-	-	-
喜界町(38)	-	-	-	-	-	-	-	-
徳之島町(39)	1	x	x	x	x	x	x	x
天城町(40)	1	x	x	x	x	x	x	x
伊仙町(41)	-	-	-	-	-	-	-	-
和泊町(42)	1	x	x	x	x	x	x	x
知名町(43)	-	-	-	-	-	-	-	-
与論町(44)	-	-	-	-	-	-	-	-

単位：経営体

し て い る					その他の法人	地方公共団体・財産区	法人化していない	個人経営体	
各種団体									
小計	農協	森林組合	その他の各種団体						
37	-	33	4	12	17	911	865	(1)	
6	-	6	-	1	1	34	34	(2)	
1	-	1	-	-	-	46	45	(3)	
-	-	-	-	-	-	12	12	(4)	
1	-	1	-	-	1	7	7	(5)	
-	-	-	-	-	1	29	28	(6)	
2	-	1	1	-	1	4	4	(7)	
2	-	1	1	-	1	16	15	(8)	
1	-	1	-	-	-	11	11	(9)	
4	-	4	-	1	1	49	38	(10)	
2	-	2	-	1	1	16	16	(11)	
1	-	1	-	2	1	107	106	(12)	
1	-	1	-	5	1	149	145	(13)	
-	-	-	-	-	-	7	7	(14)	
-	-	-	-	-	-	11	9	(15)	
2	-	1	1	-	1	38	36	(16)	
-	-	-	-	-	-	-	-	(17)	
1	-	1	-	-	-	45	37	(18)	
2	-	2	-	-	1	74	73	(19)	
3	-	3	-	1	-	61	57	(20)	
-	-	-	-	-	-	-	-	(21)	
-	-	-	-	-	-	-	-	(22)	
1	-	1	-	-	-	47	43	(23)	
-	-	-	-	-	-	11	11	(24)	
2	-	1	1	-	1	61	59	(25)	
-	-	-	-	-	1	24	24	(26)	
-	-	-	-	-	1	2	2	(27)	
-	-	-	-	-	1	15	14	(28)	
1	-	1	-	-	1	3	3	(29)	
1	-	1	-	-	-	11	11	(30)	
1	-	1	-	-	1	13	12	(31)	
-	-	-	-	-	-	3	3	(32)	
1	-	1	-	-	-	1	1	(33)	
x	x	x	x	x	x	x	x	(34)	
x	x	x	x	x	x	x	x	(35)	
x	x	x	x	x	x	x	x	(36)	
-	-	-	-	-	-	-	-	(37)	
-	-	-	-	-	-	-	-	(38)	
x	x	x	x	x	x	x	x	(39)	
x	x	x	x	x	x	x	x	(40)	
-	-	-	-	-	-	-	-	(41)	
x	x	x	x	x	x	x	x	(42)	
-	-	-	-	-	-	-	-	(43)	
-	-	-	-	-	-	-	-	(44)	

6 林業経営体

(2) 保有山林面積規模別林業経営体数, 保有山林面積及び素材生産量

地域等	計	保 有 山 林					
		保有山林 なし	3 ha未満	3 ~ 5	5 ~ 10	10 ~ 20	20 ~ 30
鹿 児 島 県 (1) (市 町 村)	経営体 1,050	経営体 50	経営体 48	経営体 455	経営体 261	経営体 117	経営体 29
鹿 児 島 市 (2)	49	3	3	16	7	9	-
鹿 屋 市 (3)	52	4	-	24	15	4	1
枕 崎 市 (4)	12	2	1	4	3	1	1
阿 久 根 市 (5)	9	1	1	1	4	-	-
出 水 市 (6)	32	3	-	10	8	5	2
指 宿 市 (7)	8	-	-	4	1	1	1
西 之 表 市 (8)	20	-	-	11	6	1	-
垂 水 市 (9)	13	-	5	2	4	1	-
薩 摩 川 内 市 (10)	60	4	1	29	8	5	5
日 置 市 (11)	21	1	1	12	4	1	-
曾 於 市 (12)	116	2	3	44	46	15	4
霧 島 市 (13)	162	2	6	71	46	21	6
いちき串木野市 (14)	8	1	-	3	1	2	-
南 さ つ ま 市 (15)	14	-	1	6	1	2	2
志 布 志 市 (16)	43	1	1	25	8	2	2
奄 美 市 (17)	-	-	-	-	-	-	-
南 九 州 市 (18)	49	3	2	21	11	7	-
伊 佐 市 (19)	81	-	5	32	24	10	-
始 良 市 (20)	67	2	6	24	18	10	1
三 島 村 (21)	-	-	-	-	-	-	-
十 島 村 (22)	-	-	-	-	-	-	-
さ つ ま 町 (23)	52	7	4	27	9	2	2
長 島 町 (24)	14	2	3	6	2	1	-
湧 水 町 (25)	68	2	-	44	12	5	1
大 崎 町 (26)	26	-	2	14	6	3	-
東 串 良 町 (27)	3	-	-	2	-	-	-
錦 江 町 (28)	17	-	1	6	8	1	-
南 大 隅 町 (29)	5	-	-	1	1	2	-
肝 付 町 (30)	16	1	-	6	2	4	1
中 種 子 町 (31)	15	-	-	7	5	1	-
南 種 子 町 (32)	3	-	-	2	1	-	-
屋 久 島 町 (33)	7	6	-	1	-	-	-
大 和 村 (34)	2	x	x	x	x	x	x
宇 検 村 (35)	1	x	x	x	x	x	x
瀬 戸 内 町 (36)	2	x	x	x	x	x	x
龍 郷 町 (37)	-	-	-	-	-	-	-
喜 界 町 (38)	-	-	-	-	-	-	-
徳 之 島 町 (39)	1	x	x	x	x	x	x
天 城 町 (40)	1	x	x	x	x	x	x
伊 仙 町 (41)	-	-	-	-	-	-	-
和 泊 町 (42)	1	x	x	x	x	x	x
知 名 町 (43)	-	-	-	-	-	-	-
与 論 町 (44)	-	-	-	-	-	-	-

面積規模別					保有山林面積	素材生産量	
30～50	50～100	100～500	500～1,000	1,000ha以上			
経営体 22	経営体 30	経営体 20	経営体 8	経営体 10	a 5,331,215	m ³ 586,525	(1)
1	4	1	1	4	2,092,697	38,025	(2)
2	1	1	-	-	65,699	x	(3)
-	-	-	-	-	6,418	5,100	(4)
-	1	-	1	-	79,442	x	(5)
2	1	-	-	1	323,058	x	(6)
-	-	1	-	-	21,242	x	(7)
-	1	-	1	-	76,014	x	(8)
-	-	1	-	-	19,834	3,264	(9)
1	3	3	-	1	836,773	24,442	(10)
-	-	1	1	-	84,780	x	(11)
-	1	-	-	1	205,396	118,740	(12)
3	3	2	1	1	415,553	20,380	(13)
1	-	-	-	-	9,545	x	(14)
-	2	-	-	-	25,792	x	(15)
2	-	1	1	-	113,209	63,765	(16)
-	-	-	-	-	-	-	(17)
1	2	2	-	-	77,293	23,774	(18)
3	5	1	-	1	246,611	25,275	(19)
4	2	-	-	-	67,079	47,021	(20)
-	-	-	-	-	-	-	(21)
-	-	-	-	-	-	-	(22)
1	-	-	-	-	26,830	38,121	(23)
-	-	-	-	-	5,096	14,085	(24)
1	2	-	1	-	115,542	32,108	(25)
-	-	1	-	-	46,436	x	(26)
-	-	1	-	-	11,647	-	(27)
-	-	-	1	-	105,494	x	(28)
-	-	-	-	1	129,202	x	(29)
-	1	1	-	-	37,843	x	(30)
-	-	2	-	-	68,790	x	(31)
-	-	-	-	-	1,200	-	(32)
-	-	-	-	-	400	12,797	(33)
x	x	x	x	x	x	x	(34)
x	x	x	x	x	x	x	(35)
x	x	x	x	x	x	x	(36)
-	-	-	-	-	-	-	(37)
-	-	-	-	-	-	-	(38)
x	x	x	x	x	x	x	(39)
x	x	x	x	x	x	x	(40)
-	-	-	-	-	-	-	(41)
x	x	x	x	x	x	x	(42)
-	-	-	-	-	-	-	(43)
-	-	-	-	-	-	-	(44)

【調査の概要】

1 調査の目的

2015年農林業センサスは、平成27年を調査年とする農林業構造統計（統計法（平成19年法律第53号）第2条第4項に規定する基幹統計）を作成し、食料・農業・農村基本計画及び森林・林業基本計画に基づく諸施策並びに農林業に関する諸統計調査に必要な基礎資料を整備することを目的とする。

2 調査の対象

規定（5 用語の解説「農林業経営体」参照）に該当するすべての農林業経営体（試験研究機関、教育機関、福利厚生施設その他の営利を目的としない農林業経営体を除く。）を対象とした。

3 調査期日

平成27年2月1日現在で実施した。

4 調査方法

農林水産省—都道府県—市区町村—指導員—調査員の実施系統で行う調査員調査で、農林業経営体による自計調査（状況に応じて調査員が報告者の報告を補助することを妨げない。）により実施した。

なお、阿久根市については、調査客体の希望に応じて政府統計共同利用システムのオンライン調査システムによる自計調査により実施した。

5 用語の解説

(1) 農林業経営体

農林業経営体

農林産物の生産を行うか又は委託を受けて農林業作業を行い、生産又は作業に係る面積・頭数が、次の規定のいずれかに該当する事業を行う者をいう。

(1) 経営耕地面積が 30 a 以上の規模の農業

(2) 農作物の作付面積又は栽培面積、家畜の飼養頭羽数又は出荷羽数、その他の事業の規模が次の農林業経営体の外形基準以上の農業

①露地野菜作付面積	15 a
②施設野菜栽培面積	350 m ²
③果樹栽培面積	10 a
④露地花き栽培面積	10 a
⑤施設花き栽培面積	250 m ²
⑥搾乳牛飼養頭数	1 頭
⑦肥育牛飼養頭数	1 頭
⑧豚飼養頭数	15 頭
⑨採卵鶏飼養羽数	150 羽
⑩ブロイラー年間出荷羽数	1,000 羽
⑪その他	調査期日前1年間における農業生産物の 総販売額 50 万円に相当する事業の規模

(3) 権原に基づいて育林又は伐採（立木竹のみを譲り受けてする伐採を除く。）を行うことができる山林（以下「保有山林」という。）の面積が 3 ha 以上の規模の林業（調査実施年を計画期間に含む「森林経営計画」又は「森林施業計画」を策定している者若しくは調査期日前 5 年間に継続して林業を行い育林又は伐採を実施した者に限る。）

(4) 農作業の受託の事業

(5) 委託を受けて行う育林若しくは素材生産又は立木を購入して行う素材生産の事業（ただし、素材生産については、調査期日前 1 年間に 200 m²以上の素材を生産した者に限る。）

農業経営体

農林業経営体の規定のうち（1）、（2）又は（4）のいずれかに該当する事業を行う者をいう。

林業経営体

農林業経営体の規定のうち（3）又は（5）のいずれかに該当する事業を行う者をいう。

家族経営体

世帯で事業を行う者をいう。

組織経営体

世帯で事業を行わない者（家族経営でない経営体）をいう。

農家以外の農業事業体（販売目的）

平成 27 年 2 月 1 日現在で 10 a 以上の経営耕地を有するか、あるいは経営耕地面積がこの規定に達しないか全くないものでも、調査期日前 1 年間における農産物販売金額が 15 万円以上であった農業経営体のうち、世帯（農家）以外のもので、農産物の販売により農業収入を得ることを直接の目的とするものをいう。

（２）組織形態別

法人化している
（法人経営体）

農林業経営体のうち、法人化して事業を行う者をいう（一戸一法人は含まれる。）。

農事組合法人

農業協同組合法（昭和 22 年法律第 132 号）に基づき農業生産について協業を図ることにより、共同の利益を増進することを目的として設立された法人をいう。

会社

以下に該当するものをいう。

株式会社

会社法（平成 17 年法律第 86 号）に基づき、株式会社の組織形態をとっているものをいう。なお、会社法の施行に伴う関係法律の整備等に関する法律（平成 17 年法律第 87 号）に定める特例有限会社の組織形態をとっているものを含む。

合名・合資会社

会社法に基づき、合名会社または合資会社の組織形態をとっているものをいう。

合同会社

会社法に基づき、合同会社の組織形態をとっているものをいう。

相互会社

保険業法（平成 7 年法律第 105 号）に基づき、加入者自身を構成員とし、お互いが構成員のために保険業務を行う団体をいう。

各種団体

以下に該当するものをいう。

農協

農業協同組合法に基づき組織された組合で、農業協同組合、農業協同組合の連合組織（経済連等）が該当する。

森林組合

森林組合法（昭和 53 年法律第 36 号）に基づき組織された組合で、森林組合、生産森林組合、森林組合連合会が該当する。

その他の各種
団体

農業災害補償法（昭和 22 年法律第 185 号）に基づき組織された農業共済組合や農業関係団体、または森林組合以外の組合、愛林組合、林業研究グループ等の団体が該当する。林業公社（第 3 セクター）もここに含める。

その他の法人

農事組合法人、会社及び各種団体以外の法人で、特例民法法人、一般社団法人、

地方公共団体・
財産区

一般財団法人，宗教法人，医療法人などが該当する。

地方公共団体とは，都道府県，市区町村が該当する。

財産区とは，地方自治法（昭和 22 年法律第 67 号）に基づき，市区町村の一部を財産として所有するために設けられた特別区をいう。

（3）土地

経営耕地

調査期日現在で経営している耕地（けい畔を含む田，樹園地及び畑）をいい，自ら所有し耕作している耕地（自作地）と，他から借りて耕作している耕地（借入耕地）の合計である。土地台帳の地目や面積に関係なく，実際の地目別の面積とした。

経営耕地＝所有地（田，畑，樹園地）－貸付耕地－耕作放棄地＋借入耕地

経営耕地の取り扱い方

- （1）他から借りている耕地は，届出の有無に関係なく，また，口頭の賃借契約によるものも，すべて借り受けている者の経営耕地（借入耕地）とした。
- （2）請負耕作や委託耕作などと呼ばれるものであっても，実際は一般の借入れと同じと考えられる場合は，その耕地を借り受けて耕作している者の経営耕地（借入耕地）とした。
- （3）耕起又は稲刈り等のそれぞれの作業を単位として，作業を請け負う者に委託している場合は，その耕地は委託者の経営耕地とした。
- （4）委託者が，収穫物の全てをもらい受ける契約で，作物の栽培一切を人に任せ，その代わりあらかじめ決めてある一定の耕作料を相手に支払う場合は，その耕地は委託者の経営耕地とした。
- （5）調査期日前 1 年間に 1 作しか行われなかった耕地で，その 1 作の期間を人に貸し付けていた場合は，貸し付けた者の経営耕地とはせず，貸付耕地（借り受けた側の経営耕地）とした。なお，「また小作」している耕地も，「また小作している者」の経営耕地（借入耕地）とした。
- （6）共有の耕地を割地として各戸で耕作している場合や，河川敷，官公有地内で耕作している場合も経営耕地（借入耕地）とした。
- （7）協業で経営している耕地は，自分の土地であっても，自らの経営耕地とはせず，協業経営体の経営耕地とした。
- （8）他の市区町村や他の都道府県に通って耕作（出作）している耕地でも，すべてその農林業経営体の経営耕地とした。したがって，〇〇県や〇〇町の経営耕地面積として計上されているものは，その県や町に居住している農林業経営体が経営している経営耕地の面積であり，いわゆる属人統計であることに留意する必要がある。

耕地の取り扱い方

- (1) 耕地面積には、けい畔を含めた。棚田などでけい畔がかなり広い面積を占める場合には、本地面積の2割に当たる部分だけを田の面積に入れ(斜面の面積ではなく、水平面積を入れる。)、残りの部分については耕地以外の土地とした。
- (2) 災害や労力の都合などで調査期日前1年間作物を栽培していなくても、ここ数年の間に再び耕作する意思のある土地は耕地とした。
しかし、ここ数年の間に再び耕作する意思のない土地は耕地とはせず耕作放棄地とした。
- (3) 新しく開墾した土地は、は種できるように整地した状態になっていても、調査期日までに1回も作付けしていなければ耕地とはしなかった。
- (4) 宅地内でも1a以上まとまった土地に農作物を栽培している場合は耕地とした。
- (5) ハウス、ガラス室などの敷地は耕地とした。ただし、コンクリート床などで地表から植物体が遮断されている場合や、きのこ栽培専門のものの敷地は耕地とはしなかった。
- (6) 普通畑に牧草を作っている場合は耕地とした。また、林野を耕起して作った牧草地(いわゆる造成草地)も耕地とした。
なお、施肥・補播などの肥培管理をしている牧草栽培地は、は種後何年経過していても耕地とし、肥培管理をやめていて近く更新することが確定していないものは耕地以外の土地とした。
- (7) 堤防と河川・湖沼との間にある土地に作物を栽培している場合は耕地とした。
- (8) 植林用苗木を栽培している土地は耕地とした。
- (9) 肥培管理を行っているたけのこ、くり、くるみ、山茶、こうぞ、みつまた、はぜ、こりやなぎ、油桐、あべまき、うるし、つばきなどの栽培地は耕地とした(刈敷程度は肥培管理とみなさない)。

田

耕地のうち、水をたたえるためのけい畔のある土地をいう。

水をたたえるということは、人工かんがいによるものだけではなく、自然に耕地がかんがいされるようなものも含めた。したがって、天水田、湧水田なども田とした。

- (1) 陸田(もとは畑であったが、現在はけい畔を作り水をたたえるようにしてある土地や湛水のためビニールを張り水稻を作っている土地。)も田とした。
- (2) ただし、もとは田であってけい畔が残っていても、果樹・桑・茶など永年性の木本性周年植物を栽培している耕地は田とせず樹園地とした。
また、同様にさとうきびを栽培していれば普通畑とした。
なお、水をたたえるためのけい畔を作らず畑地にかんがいしている土地は、たとえ稲を作っていても畑とした。

稲を作った田	食用又は飼料用の水稲を作った田をいう。
食用	水稲を作った田のうち、食用（主食用米，加工用米及び米粉用米）の稲を作った田をいう。
飼料用	水稲を作った田のうち、飼料用（ホールクroppサイレージ（WCS）用稲，飼料用米，飼料用の青刈り稲など）の稲を作った田をいう。 なお、飼料用以外の青刈り稲は稲以外の作物に含めた。
二毛作した田	食用又は飼料用の水稲を作った田のうち、二毛作（裏作）をした田をいう。
稲以外の作物 だけを作った 田	水稲以外の作物だけを作った田をいう。 なお、飼料用以外の青刈り稲等，食用と飼料用以外の用途で稲を作った田はここに含めた。
何も作らな かった田	災害や労働力不足，転作などの理由で，過去1年間全く作付けしなかったが，ここ数年の間に再び耕作する意思のある田をいう。 ここ数年の間に再び耕作する意思のない土地は耕作放棄地として，ここには含まない。
畑	耕地のうち，田と樹園地を除いた耕地をいう。
普通作物を作 った畑	畑のうち，牧草専用地を除く全てのもので，通常，草本性作物又は苗木等を栽培することを常態とするものをいう。 また，焼畑，切替畑（林野で抜根せず，火入れにより作物を栽培する畑及び畑と山林を輪番し，切り替えて利用する畑）など不安定な畑も含めた。
飼料用作物だ けを作った畑	飼料用作物や牧草のみを栽培した畑をいう。 牧草と輪作している畑はここに含めた。 牧草だけを継続して作った畑は，「牧草専用地」とした。
牧草専用地	牧草だけを継続的に栽培している土地をいう。 （1）牧草のは種後何年経過していても，施肥及び補はんなどの肥培管理をしていればここに含めた。 （2）草地造成により造成した牧草地はここに含めた（この場合の造成草地とは，牧草のは種を完了したものをいう。）。 ただし，共有及び公有の造成草地で割地されていないものは除いた。
何も作らな かった畑	災害や労働力不足などの理由で，過去1年間全く作付けしなかったが，ここ数年の間に再び耕作する意思のある畑をいう。

ここ数年の間に再び耕作する意思のない土地は耕作放棄地として、ここには含まない。

樹園地

木本性周年作物を規則的又は連続的に栽培している土地で果樹、茶、桑などが1 a以上まとまっているもの（一定のうね幅及び株間を持ち、前後左右に連続して栽培されていることをいう。）で肥培管理している土地をいう。

花木類などを5年以上栽培している土地もここに含めた。

樹園地に間作している場合は、利用面積により普通畑と樹園地に分けて計上した。

借入耕地

他人から耕作を目的に借り入れている耕地をいう。

耕作放棄地

以前耕作していた土地で、過去1年以上作物を作付け（栽培）せず、この数年の間に再び作付け（栽培）する意思のない土地をいう。

保有山林

世帯又は組織が単独で経営できる山林をいい、個人、会社等が実際に所有している山林（所有山林）から山林として使用する目的で貸している土地（貸付林）を除いたものに、山林として使用する目的で借りている土地（借入林）を加えたものをいう。

（4）農業経営組織別

単一経営経営体

農産物販売金額のうち、主位部門の農産物販売金額が8割以上の経営体をいう。

複合経営経営体

単一経営以外をいい、農産物販売金額のうち、主位部門の農産物販売金額が8割未満（販売のなかった経営体を除く。）の経営体をいう。

（5）販売目的の作物

販売目的の作物

販売目的で作付け（栽培）した作物であり、自給用のみを作付け（栽培）した場合は含めない。

また、販売目的で作付け（栽培）したものを、たまたま一部自給向けにした場合は含めた。

（6）販売目的の家畜

乳用牛

現在搾乳中の牛（乾乳中の牛を含む。）のほか、将来搾乳する目的で飼っている

牛，種牛（種牛候補を含む。）及びと殺前に一時肥育している乳廃牛をいう。

なお，肉用として肥育している未經産牛や肉用のおす牛，産後すぐ（1週間程度）に肉用として売る予定の子牛は，ここには含めずに肉用牛に含めた。

肉用牛

肉用を目的として飼養している乳用牛以外の牛をいう。

乳用牛，肉用牛の区分は，品種区分ではなく，利用目的によって区分しており，乳用種のおすばかりでなく，子取り用のめす牛や未經産のめす牛も肥育を目的として飼養している場合は肉用牛とした。

豚

自ら肥育し，肉用として販売することを目的に飼養している豚及び子取り用に飼養している6か月齢以上のめす豚をいう。

採卵鶏

卵の販売目的で飼養している鶏（ひなどりを含む。）をいう。

種鶏やブロイラー，愛玩用の東天紅・尾長鳥・ちゃぼなどは含まない。

なお，廃鶏も調査期日現在でまだ飼養していれば，便宜上ここに含めた。

ブロイラー

当初から食用に供する目的で飼養し，原則としてふ化後3か月未満で肉用として出荷した鶏をいう。

肉用種，卵用種は問わない。

（7）農業労働力

経営者・役員等

男女問わず，その農業経営に責任を持つ者をいい，会社等における経営の責任者や役員，集落営農や協業経営における構成員等をいう。

ただし，農業経営に対する出資のみを行っていて，実際の仕事に従事していない者は含まない。

雇用者

雇用者は，農業経営のために雇った「常雇い」及び「臨時雇い」（手間替え・ゆい（労働交換），手伝い（金品の授受を伴わない無償の受け入れ労働）を含む。）の合計をいう。

常雇い

主として農業経営のために雇った人で，雇用契約（口頭の契約でもかまわない。）に際し，あらかじめ7か月以上の期間を定めて雇った人（期間を定めずに雇った人を含む。）のことをいう。

臨時雇い

日雇，季節雇いなど農業経営のために臨時雇いした人で，手間替え・ゆい（労働交換），手伝い（金品の授受を伴わない無償の受け入れ労働）を含む。

なお，農作業を委託した場合の労働は含まない。

また，主に農業経営以外の仕事のために雇っている人が農繁期などに農業経営

のための農作業に従事した場合や、7か月以上の契約で雇った人がそれ未満で辞めた場合を含む。

(8) 農作業の受託

農作業の受託 自分の持っている機械（借入れを含む。）を使ってよその農作業を個人的に請け負ったものと、複数の農家の組織活動として請け負ったものの両方を含む。

水稲作作業の受託 全作業受託とは、同一の世帯又は組織から水稲作の育苗から乾燥・調製までの全作業を受託したことをいい、経営を委託されたものは含まない。
部分作業受託とは、水稲作の育苗、耕起・代かき、田植、防除、稲刈り・脱穀、乾燥・調製のうち、1種類以上の作業について受託したことをいう。

(9) 農業経営の取り組み

環境保全型農業 地域の慣行（地域で従来から行われている方法）に比べて農薬や化学肥料の使用量を減らしたり、堆肥による土作りを行うなど、環境に配慮した農業をいう。

化学肥料の低減 化学肥料を使用しない、または地域の慣行（地域で従来から行われている方法）と比較して、化学肥料の投入量や回数の低減に取り組んだ場合をいう。

農薬の低減 農薬を使用しない、または地域の慣行（地域で従来から行われている方法）と比較して、農薬の投入量や回数の低減に取り組んだ場合をいう。

堆肥による土作り 堆肥を耕地に還元して土作りを行った場合をいう。

農業生産関連事業 「農産物の加工」、「消費者に直接販売」、「観光農園」、「農家民宿」等の農業生産に関連した事業をいう。

農産物の加工 販売を目的として、自ら生産した農産物をその使用割合の多寡にかかわらず用いて加工していることをいう。

消費者に直接販売 自ら生産した農産物やその加工品を直接消費者に販売している（インターネット販売を含む。）場合や、消費者と販売契約して直送しているものをいう。

貸農園・体験農園等 所有又は借り入れている農地を、第三者を経由せず、農園利用方式等により非農業者に利用させ、使用料を得ているものをいう。

なお、自己所有の農地を地方公共団体・農協が経営する市民農園に有償で貸与しているものは含まない。

観光農園	農業を営む者が、観光客等に、ほ場において、自ら生産した農産物の収穫等の一部農作業を体験させ又は観賞させ代金を得ている事業をいう。
農家民宿	農業を営む者が、旅館業法（昭和 23 年法律第 138 号）に基づき、都道府県知事の許可を得て、観光客等の第三者を宿泊させ、自ら生産した農産物や地域の食材をその使用割合の多寡にかかわらず用いた料理を提供し料金を得ている事業をいう。
農家レストラン	農業を営む者が、食品衛生法（昭和 22 年法律第 233 号）に基づき、都道府県知事の許可を得て、不特定の者に自ら生産した農産物や地域の食材をその使用割合の多寡にかかわらず用いた料理を提供し代金を得ている事業をいう。
海外への輸出	農業を営む者が、農産物を輸出しているものをいう。
事業収入	農業生産に関連した事業における諸経費を差し引く前の売上合計金額（消費税を含む。）をいう。

(10) 農業用機械

所有台数	機械の購入者ではなく、実際に機械を管理している者をその機械を所有している者とみなした。 また、数戸で共有している機械で、現在、当該調査客体が保管・管理している機械も含めた。
------	---

(11) 農家等

農家	経営耕地面積が 10 a 以上又は調査期日前 1 年間における農産物販売金額が 15 万円以上の世帯をいう。
販売農家	経営耕地面積が 30 a 以上又は調査期日前 1 年間における農産物販売金額が 50 万円以上の農家をいう。
自給的農家	経営耕地面積が 30 a 未満で、かつ、調査期日前 1 年間における農産物販売金額が 50 万円未満の農家をいう。

土地持ち非農家 | 農家以外で耕地及び耕作放棄地を合わせて5 a以上所有している世帯をいう。

(12) 主副業別

主業農家 | 農業所得が主（農家所得の50%以上が農業所得）で、調査期日前1年間に自営農業に60日以上従事している65歳未満の世帯員がいる農家をいう。

準主業農家 | 農外所得が主（農家所得の50%未満が農業所得）で、調査期日前1年間に自営農業に60日以上従事している65歳未満の世帯員がいる農家をいう。

副業的農家 | 調査期日前1年間に自営農業に60日以上従事している65歳未満の世帯員がいない農家（主業農家及び準主業農家以外の農家）をいう。

農業専従者 | 調査期日前1年間に自営農業に150日以上従事した者をいう。

(13) 専兼業別

専業農家 | 世帯員の中に兼業従事者が1人もいない農家をいう。

兼業農家 | 世帯員の中に兼業従事者が1人以上いる農家をいう。

兼業従事者 | 調査期日前1年間に他に雇用されて仕事に従事した者又は自営農業以外の自営業に従事した者をいう。

第1種兼業農家 | 農業所得を主とする兼業農家をいう。

第2種兼業農家 | 農業所得を従とする兼業農家をいう。

生産年齢人口 | 15～64歳の者をいう。

(14) 経営者・後継者等

経営者 | 農業経営に責任を持つ者をいい、農産物の生産又は委託を受けて行う農作業の時期の決定や、作物及び家畜の出荷（販売）時期の決定を行うといった、日常の管理運営全般を主宰する者をいう。

農業後継者 | 15歳以上の世帯員で、次の代でその家の農業経営を継承する者をいう（予定者

経営方針の決定参画者（経営者を除く。）

を含む。)

経営者以外で、調査期日前1年間に自営農業に関する、以下のいずれかの決定に参画した世帯員をいう。

- ・ 生產品目や飼養する畜種の選定・規模
- ・ 出荷先
- ・ 資金調達
- ・ 機械・施設などへの投資
- ・ 農地借入
- ・ 農作業受託（請負）
- ・ 雇用及びその管理

(15) 農業従事者等

農業従事者

15歳以上の世帯員のうち、調査期日前1年間に自営農業に従事した者をいう。

農業就業人口

農業従事者（自営農業に従事した世帯員）のうち、調査期日前1年間に自営農業のみに従事した者又は農業とそれ以外の仕事の両方に従事した者のうち、自営農業が主の者をいう。

基幹的農業従事者

農業就業人口（自営農業に主として従事した世帯員）のうち、ふだん仕事として主に自営農業に従事している者をいう。

区分		仕事への従事状況				
		自営農業のみに従事	自営農業とその他の仕事の両方に従事		その他の仕事のみに従事	仕事に従事しない
			自営農業に従事日数が多い	その他の仕事への従事日数が多い		
ふだんの状況	仕事の主	主に自営農業	基幹的農業従事者		農業従事者	
	主に他に勤務	農業就業人口				
	主に農業以外の自営業					
	主に家事・育児					
	主に学生					
	その他					

(16) 素材生産量

素材生産量

素材とは丸太のことをさし、原木ともいう。
一般的には立方メートル（m³）の単位で表示される。
なお、立木買いによる素材生産（立木を購入し、伐木して素材のまま販売することをいう。）量を含む。

6 数値の比較について

2005年農林業センサス及び2010年世界農林業センサスでは、同一の世帯内で複数の者がそれぞれ独立した経営管理又は収支決算の下に、農業経営又は林業経営を行い、それぞれの経営が「農林業経営体」の規定のいずれかに該当する場合、それぞれを別の農林業経営体として調査を実施し、農林業経営体数としてカウントしていたが、2015年農林業センサスでは、調査対象者の負担軽減のため、複数の経営を有する世帯を1つの農林業経営体として調査を実施し、カウントするよう変更したため、留意する必要がある。

○ 国の「2015年農林業センサス結果の概要（確定値）」は、農林水産省ホームページ中の統計情報でご覧いただけます。

【 <http://www.maff.go.jp/j/tokei/> 】



お問合せ先

〒890-8577 鹿児島県鹿児島市鴨池新町10番1号

鹿児島県 企画部 統計課 農林統計係

TEL : 099-286-2485 FAX : 099-286-5535

E-mail : ntoukei@pref.kagoshima.lg.jp