

鹿児島県の漁業

2018年漁業センサス調査結果

(平成30年11月1日現在)



鹿児島県 企画部 統計課

はじめに

平成30年11月1日現在で実施した「2018年漁業センサス（海面漁業調査）」の鹿児島県の調査結果をここにまとめました。

漁業センサスは、我が国の漁業の生産構造、就業構造を明らかにするとともに、漁村、水産物流通・加工業等の漁業を取りまく実態と変化を総合的に把握するため、全国の全ての漁業経営体等を調査対象として5年ごとに実施している基幹統計であり、我が国の水産行政施策の企画・立案・推進に必要な基礎資料を提供する調査です。

近年の漁業を取り巻く環境は、資源状況の悪化や魚価の低迷、漁業就業者の減少・高齢化の進行に加え、燃油価格の高騰など、厳しい状況が続いています。

このような状況のもと、本県の海面漁業の実態を明らかにした本報告書を今後の行政施策の策定や水産振興などの基礎資料として御利用いただければ幸いに存じます。

終わりに、この調査に御協力いただきました漁業関係者の皆様に対しまして深く感謝いたしますとともに、今後ともなお一層の御協力を賜りますようお願い申し上げます。

令和2年2月

鹿児島県企画部長 古菌 宏明

目 次

《利用者のために》

I 2018年漁業センサスの概要

1 調査の目的	1
2 根拠法規	1
3 調査の種類	1
4 調査の対象	1
5 調査事項	1
6 調査期日	1
7 調査方法	1

II 利用上の注意

1 用語の定義	2
2 数値	8
3 記号	8
4 秘匿措置	8

III 主要指標

	10
--	----

《結果の概要》

I 調査結果の推移

	11
--	----

II 調査結果

	14
--	----

《統計表》

I 全県分

1 経営体階層別統計	
(1) 経営組織別経営体数	26
(2) 漁獲物・収獲物の販売金額規模別経営体数	27
(3) 個人経営体における自家漁業の後継者の有無別経営体数	28
(4) 漁船隻数・動力漁船トン数規模別隻数	29
(5) 男女別・年齢階層別漁業就業者数	31
2 海面養殖面積規模別統計	
魚類養殖経営体数	35

II 市町村・漁業地区別

1 漁業経営体	
(1) 経営組織別経営体数	36

(2) 経営体階層別経営体数	37
(3) 営んだ漁業種類別経営体数	48
(4) 営んだ漁業種類別経営体数(地方選定漁業種類)	60
(5) 漁獲物・収獲物の販売金額規模別経営体数	65
(6) 出荷先別経営体数	69
(7) 兼業種類別経営体数	72

2 労働力

(1) 個人経営体における年齢階層別漁業従事世帯員数	73
(2) 個人、団体別・年齢階層別責任のある者数	80
(3) 団体経営体における役職者数	84
(4) 漁業就業者数	85
(5) 男女別・年齢階層別漁業就業者数	88
(6) 新規就業者数	96
(7) 11月1日現在の海上作業従事者数	97
(8) 経営主等の平均年齢	100

3 漁船

(1) 漁船隻数・動力漁船トン数規模別隻数	108
(2) 販売金額1位の漁業種類別動力漁船隻数	112

4 個人経営体

(1) 自家漁業の専兼業別経営体数	124
(2) 基幹的漁業従事者の年齢階層別経営体数	125
(3) 自家漁業の世代構成別経営体数	128
(4) 自家漁業の後継者の有無別経営体数	129

[参考資料]

都道府県別統計表	134
----------	-----

[付録]

2018年漁業センサス調査票

漁業経営体調査票Ⅰ（個人経営体用）（様式調第1号）

漁業経営体調査票Ⅱ（団体経営体用）（様式調第2号）

《利用者のために》

I 2018年漁業センサスの概要

1 調査の目的

漁業の生産構造，就業構造及び漁村，水産物流通・加工業等の漁業を取りまく実態を明らかにするとともに，水産行政の推進に必要な基礎資料を整備する。

2 根拠法規

統計法（平成19年法律第53号），統計法施行令（平成20年政令第334号），漁業センサス規則（昭和38年農林省令第39号）及び平成15年5月20日農林水産省告示第776号（漁業センサス規則第5条第2項第1号の農林水産大臣が定める湖沼等を定める件）に基づく基幹統計調査。

3 調査の種類

本調査は，海面漁業調査，内水面漁業調査及び流通加工調査の3調査からなるが，このうち海面漁業調査の漁業経営体調査については，農林水産省の委託を受けて県及び関係市町村が実施し，海面漁業調査のうち海面漁業地域調査並びに内水面漁業調査及び流通加工調査については，農林水産省地域センター等が別途実施した。

4 調査の対象

海面に沿う市町村及び漁業法（昭和24年法律第267号）第86条第1項の規定により農林水産大臣が指定した市町村の区域内にある海面漁業に係る漁業経営体並びにこれらの市町村の区域外にある海面漁業に係る漁業経営体であって農林水産大臣が必要と認めるもの。

5 調査事項

- (1) 漁業種類，使用漁船，養殖施設その他漁業経営体の経営の状況
- (2) 個人経営体の世帯の状態及び世帯員の漁業就業日数その他の就業状況

6 調査期日

平成30年11月1日現在で実施した。

7 調査方法

農林水産省一都道府県一市区町村一調査員の実施系統で行う調査員調査で，統計調査員が調査対象経営体に対し調査票を配布・回収を行う自計調査（被調査者が自ら回答を調査票に記入する方法）の方法により行った。

なお，調査対象の協力が得られる場合は，オンラインにより調査票を回収する方法も可能と

した。

また、調査対象から面接調査（他計調査）の申出があった場合には、統計調査員による調査対象者に対する面接調査の方法をとった。

Ⅱ 利用上の注意

1 用語の定義

海面漁業	海面（サロマ湖，能取湖，風蓮湖，温根沼，厚岸湖，加茂湖，浜名湖及び中海を含む。）において営む水産動植物の採捕又は養殖の事業をいう。
過去1年間	平成29年11月1日～平成30年10月31日の期間
漁業経営体	過去1年間に利潤又は生活の資を得るために、生産物を販売することを目的として、海面において水産動植物の採捕又は養殖の事業を行った世帯又は事業所をいう。 ただし、過去1年間における漁業の海上作業従事日数が30日未満の個人経営体は除く。
経営組織	漁業経営体を経営形態別に分類する区分をいう。
個人経営体	個人で漁業を営んだものをいう。
団体経営体	個人経営体以外の漁業経営体をいう。
会社	会社法（平成17年法律第86号）第2条第1項に基づき設立された株式会社，合名会社，合資会社及び合同会社をいう。 なお，特例有限会社は株式会社に含む。
漁業協同組合	水協法に基づき設立された漁業協同組合及び漁業協同組合連合会をいう。 なお，内水面組合（水協法第18条第2項に規定する内水面組合をいう。）は除く。
漁業生産組合	水協法第2条に規定する漁業生産組合をいう。
共同経営	二つ以上の漁業経営体（個人又は法人）が，漁船，漁網等の主要生産手段を共有し，漁業経営を共同で行うものであり，その経営に資本又は現物を出資しているものをいう。
その他	都道府県の栽培漁業センターや水産増殖センター等，上記以外のものをいう。
経営体階層	漁業経営体が「過去1年間に主として営んだ漁業種類」又は「過去1年間に使用した漁船のトン数」により，次の方法により決定した。

	<p>ア 初めに、過去1年間に主として営んだ漁業種類（販売金額1位の漁業種類）が、大型定置網、さけ定置網、小型定置網及び海面養殖に該当したものを当該階層に区分。</p> <p>イ アに該当しない経営体について、過去1年間に使用した漁船の種類及び動力漁船の合計トン数（動力漁船の合計トン数には、遊漁のみに用いる船、買いつけ用の鮮魚運搬船等のトン数は含まない。）により区分（使用漁船の種類及び使用動力漁船の合計トン数により、漁船非使用、無動力漁船、船外機付漁船、動力1トン未満から動力3,000トン以上の階層までの16経営体階層に区分）。</p>
漁業層	以下の各層をいう。
沿岸漁業層	漁船非使用、無動力漁船、船外機付漁船、動力漁船10トン未満、定置網及び海面養殖の各階層を合わせたものをいう。
海面養殖層	海面養殖の階層をいう。
中小漁業層	動力漁船10トン以上1,000トン未満の各階層を合わせたものをいう。
大規模漁業層	動力漁船1,000トン以上の各階層を合わせたものをいう。
漁業種類	漁業経営体が営んだ漁業種類をいう。
営んだ漁業種類	漁業経営体が過去1年間に営んだ全ての漁業種類をいう。
地方選定漁業種類	都道府県別に重要な漁業種類を独自に細分化・選定したものをいう（注）。
漁獲物・収獲物の販売金額	過去1年間に漁獲物・海面養殖の収獲物を販売した金額（消費税を含む。）をいう。 なお、平均販売金額は、各販売金額規模階層の中位数に、それぞれの漁業経営体数を乗じ（10億円以上の階層は当該階層の漁業経営体の実額を積み上げ）、全階層の合計を漁業経営体数で除して算出した者である。
出荷先	過去1年間に漁獲物・収獲物を漁業経営体が直接出荷した相手先をいう。
漁業協同組合の市場又は荷さばき所	漁協が開設している卸売市場又は漁協の荷さばき所へ出荷している場合をいう。
漁業協同組合以外の卸売市場	漁協以外が開設している卸売市場（中央卸売市場を含む。）へ出荷している場合をいう。

流通業者・加工業者	卸売問屋等流通業者，加工業者等へ出荷している場合をいう。
小売業者・生協	スーパー（量販店を含む。）や鮮魚商及び生協等へ出荷している場合をいう。
外食産業	レストラン等の外食産業へ出荷している場合をいう。
消費者に直接販売	消費者に直接販売している場合をいう。
自営の水産物販売所	食品衛生法（昭和22年法律第233号）に基づく魚介類販売業の許可を得て，自らが運営する直売所で販売している場合をいう。
その他の水産動植物販売所	共同で運営している直売所又は他者が運営する直売所で販売している場合をいう。
他の方法	移動販売（行商）等のほか，インターネットや電話等により消費者から直接受注し，販売している場合をいう。
その他	上記以外のものをいう。
漁業従事世帯員	個人経営体の世帯員のうち過去1年間に漁業を行った人をいう。なお，共同経営の構成員や他の漁業経営体の雇用者として漁業に従事した場合も含む。
漁業従事役員	団体経営体における責任のある者をいい，経営主，役員，支配人及びその代理を委任された者であるなお，役員会に出席するだけの者や役職に就いていても役員等でない場合は責任のある者に含めない。
責任のある者	個人経営体における経営主及び経営方針の決定に関わっている世帯員並びに団体経営体における経営主，役員，支配人及びその代理を委任された者をいう。 なお，団体経営体において，役員会に出席するだけの者や役職に就いていても役員等でない場合は責任のある者に含めない。
経営主	漁業の経営に責任のある者又は経営の意思決定を行う者をいう。
経営方針の決定参画者（経営主を除く）	個人経営体の世帯員のうち，経営主とともに漁業経営に関する決定に参画した者をいう。
漁ろう長	団体経営体の漁ろう活動の指揮命令を一手に担っている者で，漁場選択・移動，漁網の投入のタイミング等を判断し，船長以下，船員に指示を出す者をいう。

船長	団体経営体の漁船の運航責任者として、漁船の指揮権を有している者で、漁船の大きさに従って船舶職員及び小型船舶操縦者法（昭和26年法律第149号）に定める資格を有している者をいう。
機関長	団体経営体の漁船のエンジンやボイラーなどの機関部の責任者をいう。
養殖場長	団体経営体の海上又は陸上の養殖施設において、養殖場の運営における責任者をいう。
その他	団体経営体の通信長、甲板長及び司ちゅう長（コック長）など各部門における責任者をいう（役職には就いていない役員も含む）。
陸上作業において責任のある者	管理運營業務等の陸上作業における責任者をいう。
漁業就業者	満15歳以上で過去1年間に漁業の海上作業に年間30日以上従事した者をいう。
個人経営体の自家漁業のみ	漁業就業者のうち、個人経営体の自家漁業のみに従事し、共同経営の漁業及び雇われての漁業には従事していない者をいう（漁業以外の仕事に従事したか否かは問わない。）。
漁業雇われ	漁業就業者のうち、上記以外の者をいう（漁業以外の仕事に従事したか否かは問わない。）。
新規就業者	過去1年間に漁業で恒常的な収入を得ることを目的に主として漁業に従事した者で、①新たに漁業を始めた者、②他の仕事の主であったが漁業が主となった者、③普段の状態が仕事を主としていなかったが漁業が主となった者のいずれかに該当する者をいう。 なお、個人経営体の自営漁業のみに従事した者については、前述のうち海上作業に30日以上従事した者を新規就業者とした。
海上作業従事者	満15歳以上で、11月1日現在で海上作業に従事した者をいう。
漁船	過去1年間に経営体が漁業生産のために使用したものをいい、主船のほかに付属船（まき網における灯船、魚群探索船、網船等）を含む。 ただし、漁船の登録を受けていても、直接漁業生産に参加しない船（遊漁のみに用いる船、買いつけ用の鮮魚運搬船等）は除く。 なお、漁船隻数の算出に当たっては、上記のうち調査日現在保有しているものに限定している（重複計上を回避するため。）。

無動力漁船	推進機関を付けない漁船をいう。
船外機付漁船	無動力漁船に船外機(取り外しができる推進機関)を付けた漁船をいい、複数の無動力漁船に1台の船外機を交互に付けて使用する場合には、そのうち1隻を船外機付漁船、ほかは無動力漁船とした。
動力漁船	推進機関を船体に固定した漁船をいう。なお、船内外機船(船内にエンジンを設置し、船外に推進ユニット(プロペラ等)を設置した漁船)については動力漁船とした。
漁業の海上作業	<p>ア 漁船漁業では、漁船の航行、機関の操作、漁労(漁場での水産動植物の採捕に係る作業)、船上加工等の海上における全ての作業をいう(運搬船など、漁労に関して必要な船の全ての乗組員の作業も含める。したがって、漁業に従事しない医師、コック等の乗組員も海上作業従事者となる。)</p> <p>イ 定置網漁業では、網の張り立て(網を設置することをいう)、取替え、漁船の航行、漁労等海上における全ての作業及び陸上において行う岡見(定置網に魚が入るのを見張ること)をいう。</p> <p>ウ 地びき網漁業では、漁船の航行、網の打ち回し、漁労等海上における全ての作業及び陸上の引き子の作業をいう。</p> <p>エ 漁船を使用しない漁業では、採貝、採藻(海岸に打ち寄せた海藻を拾うことも含める。)等をする作業をいう(潜水も含む。)</p> <p>オ 養殖業では、次の作業をいう。</p> <p>(ア) 海上養殖施設での養殖</p> <ul style="list-style-type: none"> a 漁船を使用しての養殖施設までの往復 b いかだや網等の養殖施設の張立て並びに取り外し c 採苗(さいびょう)、給餌作業、養殖施設の見回り、収獲物の取り上げ等の海上において行う全ての作業 <p>(イ) 陸上養殖施設での養殖</p> <ul style="list-style-type: none"> a 採苗、飼育に関わる養殖施設(飼育池、養成池、水槽等)での全ての作業 b 養殖施設(飼育池、養成池及び水槽等)の掃除 c 池及び水槽の見回り d 給餌作業(ただし、餌料配合作業(餌作り)は陸上作業とする。) e 収獲物の取り上げ作業
個人経営体の専兼業 分類	
専業	個人経営体(世帯)として、過去1年間の収入が自家漁業からのみあった場合をいう。
第1種兼業	個人経営体(世帯)として、過去1年間の収入が自家漁業以外の仕事からもあ

り、かつ、自家漁業からの収入がそれ以外の仕事からの収入の合計よりも大きかった場合をいう。

第2種兼業

個人経営体（世帯）として、過去1年間の収入が自家漁業以外の仕事からもあり、かつ、自家漁業以外の仕事からの収入の合計が自家漁業からの収入よりも大きかった場合をいう。

兼業の種類

水産物の加工

水産物を主たる原料とする加工製造業をいい、自家生産物以外の水産物を購入して加工製造するもの及び原料が自家生産物の場合でも、同一構内（屋敷内）に工場、作業場と認められるものがあり、その製造活動に専従の常時従業者（家族も含む。）を使用し、加工製造するものをいう。なお、藻類の素干し品のみを製造する場合は、水産加工業に含めない。

漁家民宿

旅館業法（昭和23年法律第138号）に基づく旅館業の許可を得て、観光客等の第三者を宿泊させ、自ら生産した水産動植物や地域の食材をその使用割合の多寡にかかわらず用いた料理を提供し、料金を得ている事業をいう。

漁家レストラン

食品衛生法に基づく飲食店営業又は喫茶店営業の許可を得て、不特定の者に自ら生産した水産動植物をその使用割合の多寡にかかわらず用いた料理を提供し、料金を得ている事業をいう。

遊漁船業

遊漁者から料金を徴収して、漁船、遊漁船等を使用して、遊漁者を漁場に案内し、釣りなどの方法により魚類その他の水産動植物を採捕させること（船釣り、瀬渡し等）をいう。なお、遊漁者を他の業者に斡旋する業務は遊漁船業に含めない。

農業

販売することを目的に農業を行っている場合をいう。

小売業

自ら生産した水産動植物またはそれを使用した加工品を小売りする事業をいう。なお、インターネットや行商など店舗を持たない場合も含める。

その他

上記以外の自営業。

基幹的漁業従事者

個人経営体の世帯員のうち、満15歳以上で自家漁業の海上作業従事日数が最も多い者をいう。

世代構成別

一世代個人経営

漁業を行った世帯員が「経営主のみ」、「経営主と配偶者のみ」及び「経営主の兄弟姉妹のみ」の世帯員構成で行う経営をいう。

二世世代個人経営	一世代個人経営に「子」，「父母」，「祖父母」及び「孫」のうちいずれかを加えた世帯員構成で行う経営をいう。
三世世代等個人経営	一世代個人経営及び二世世代個人経営以外の世帯員構成で行う経営をいう。
自営漁業の後継者	満15歳以上で過去1年間に漁業に従事した者のうち，将来自営漁業の経営主になる予定の者をいう。
大海区	海面漁業生産統計調査の表章単位で，全国の海域を北海道太平洋北区，太平洋北区，太平洋中区，太平洋南区，北海道日本海北区，日本海北区，日本海西区，東シナ海区，瀬戸内海区の9つに区分している。
漁業地区	市区町村の区域内において，共通の漁業条件及び共同漁業権を中心とした地先漁業の利用等に係る社会経済活動の共通性に基づいて漁業が行われる地区をいう。
その他地域	漁業地区にない地域で，点在している経営体が存在する地域をその他地域としてまとめている。

2 数値

表中の構成比については，四捨五入のため合計が100%にならない場合がある。

3 記号

本報告書中に使用した記号は次のとおりである。

「－」： 事実のないもの

「…」： 事実不詳又は調査を欠くもの

「x」： 個人又は法人その他の団体に関する秘密を保護するため，統計数値を公表しないもの

「△」： 負数又は減少したもの

4 秘匿措置

統計調査結果について，調査対象数が2以下の場合には，個人又は法人その他の団体に関する調査結果の秘密保護の観点から，該当結果を「x」表示とする秘匿措置を施している。

なお，全体（計）からの差し引きにより，秘匿措置を講じた当該結果が推定できる場合には，本来秘匿措置を施す必要のない箇所についても「x」表示としている。

(注) 本県の地方選定漁業種類

地方選定漁業種類		全国漁業種類		
番号	種類名	番号	種類名	
901	手 繰 第 1 種	105	底 び き 網	小 型 底 び き 網
902	手 繰 第 2 種			
903	手 繰 第 3 種			
904	け た 打 瀬 網			
905	ば っ ち 網	106	船 び き 網	
906	サ ヨ リ 船 曳 網			
907	吾 智 網			
908	小 型 ま き 網	111	ま き 網	中 ・ 小 型 ま き 網
909	中 型 ま き 網			
910	き び な ご 流 し 刺 網	114	刺 網	そ の 他 の 刺 網
911	固 定 式 刺 網			
912	カ ジ キ 流 し 刺 網			
913	棒 受 網	119	そ の 他 の 網 漁 業	
914	す く い 網			
915	と び う お 浮 敷 網			
916	ア サ ヒ ガ ニ か か り 網			
917	た い は え 縄	123	は え 縄	そ の 他 の は え 縄
918	た い 釣	131	釣	そ の 他 の 釣
919	フ グ か ご 漁	135	そ の 他 の 漁 業	
920	た こ つ ぼ			
921	か ん ば ち 養 殖	137	魚 類 養 殖	ぶ り 類 養 殖
922	あ さ く さ の り 養 殖	151	の り 類 養 殖	
923	ひ と え ぐ さ 養 殖			
924	モ ズ ク 養 殖	152	そ の 他 の 海 藻 類 養 殖	

※付録の調査票（個人経営体用，団体経営体用P7）「2 地方選定漁業種類について」に対応

Ⅲ 主要指標

項 目	単 位	鹿 児 島 県			全 国		
		平成30年	平成25年	増減率	平成30年	平成25年	増減率
漁業経営体数	経営体	3,115	3,807	△ 18.2	79,067	94,507	△ 16.3
沿岸漁業層	〃	2,984	3,663	△ 18.5	74,151	89,107	△ 16.8
中小漁業層	〃	125	135	△ 7.4	4,862	5,344	△ 9.0
大規模漁業層	〃	6	9	△ 33.3	54	56	△ 3.6
個人経営体数	経営体	2,877	3,545	△ 18.8	74,526	89,470	△ 16.7
漁業就業者数	人	6,116	7,200	△ 15.1	151,701	180,985	△ 16.2
男 性	〃	5,417	6,375	△ 15.0	134,186	157,117	△ 14.6
女 性	〃	699	825	△ 15.3	17,515	23,868	△ 26.6
漁船総隻数	隻	4,905	5,680	△ 13.6	132,201	152,998	△ 13.6
無動力漁船	〃	66	89	△ 25.8	3,080	3,779	△ 18.5
船外機付漁船	〃	1,520	1,625	△ 6.5	59,201	67,572	△ 12.4
動力漁船	〃	3,319	3,966	△ 16.3	69,920	81,647	△ 14.4

《結果の概要》

I 調査結果の推移

1 漁業経営体数

漁業経営体数の推移をみると、平成30年調査（以下「今回」という。）は3,115経営体で、平成5年調査と比較すると3,442経営体（52.5%）減少している。

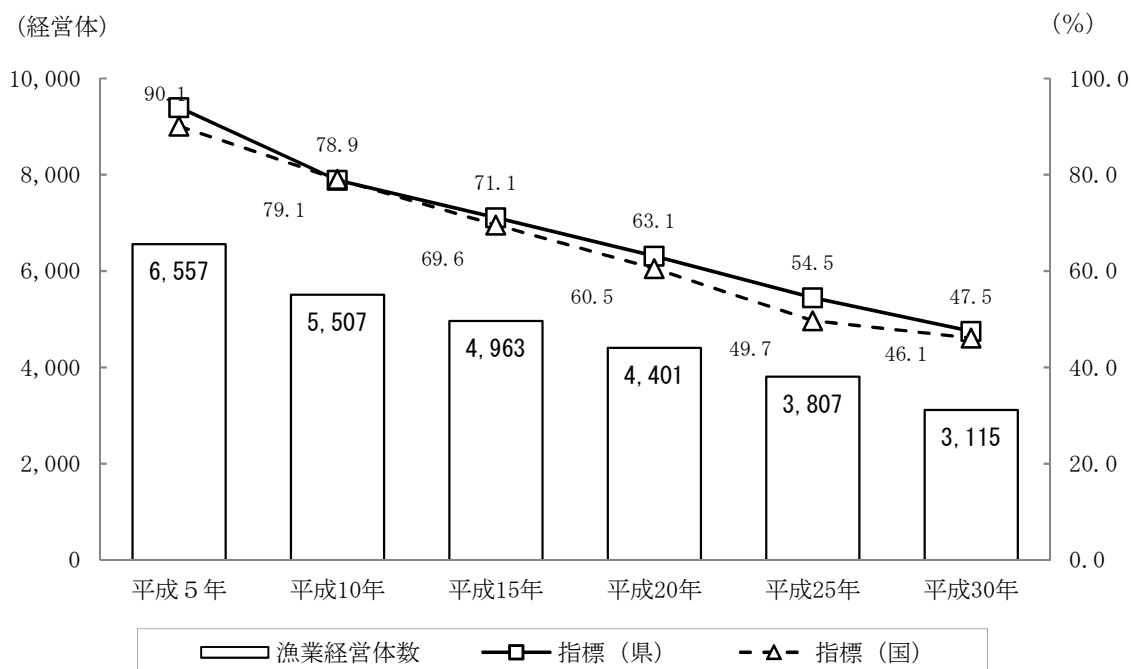
全国においても、本県と同様に減少傾向が続いている。

表1 漁業経営体数の推移

単位：経営体，%

区分	平成5年	平成10年	平成15年	平成20年	平成25年	平成30年
本 県	6,557	5,507	4,963	4,401	3,807	3,115
対 前回差	△ 422	△ 1,050	△ 544	△ 562	△ 594	△ 692
対 前回比	△ 6.0	△ 16.0	△ 9.9	△ 11.3	△ 13.5	△ 18.2
全 国	171,524	150,586	132,417	115,196	94,507	79,067
対 前回差	△ 18,747	△ 20,938	△ 18,169	△ 17,221	△ 20,689	△ 15,440
対 前回比	△ 9.9	△ 12.2	△ 12.1	△ 13.0	△ 18.0	△ 16.3

図1 漁業経営体数の推移（平成5年=100）



漁業経営体とは、過去1年間に利潤又は生活の資を得るために、生産物を販売することを目的として、海面において水産動植物の採捕又は養殖の事業を行った世帯又は事業所をいう。（ただし、過去1年間における漁業の海上作業従事日数が30日未満の個人経営体は除く。）

2 漁業就業者数

漁業就業者数の推移をみると、今回は 6,116 人で、平成 5 年調査と比較すると 5,820 人 (48.8%) 減少している。男性は 4,855 人 (47.3%)、女性は 965 人 (58.0%) の減少となっている。

年齢階層別にみると、平成 5 年以降、60 歳以上の階層が最も多くなっている。

図 2 漁業就業者数の推移

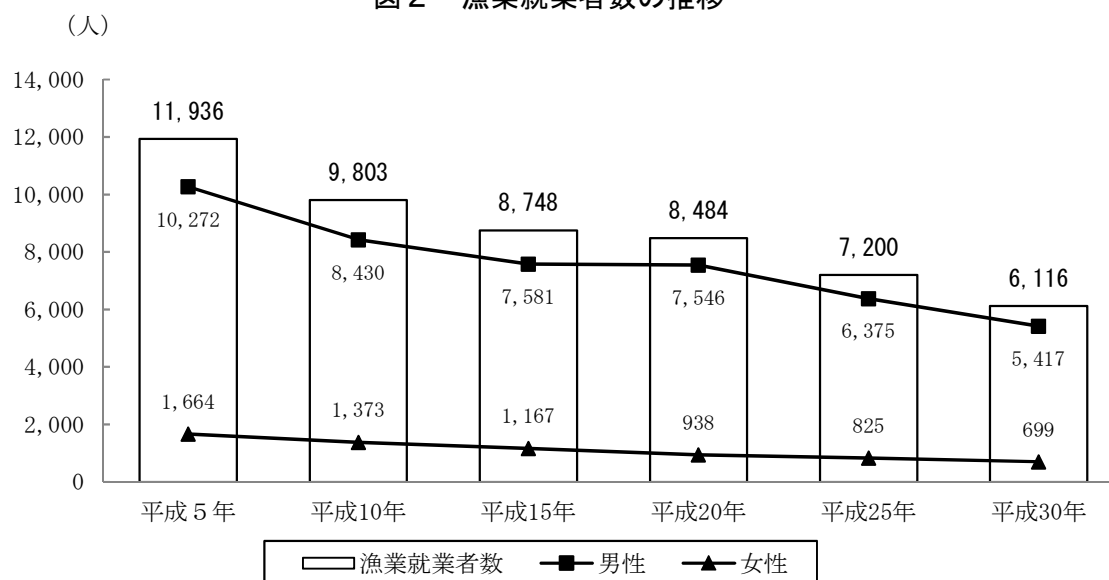
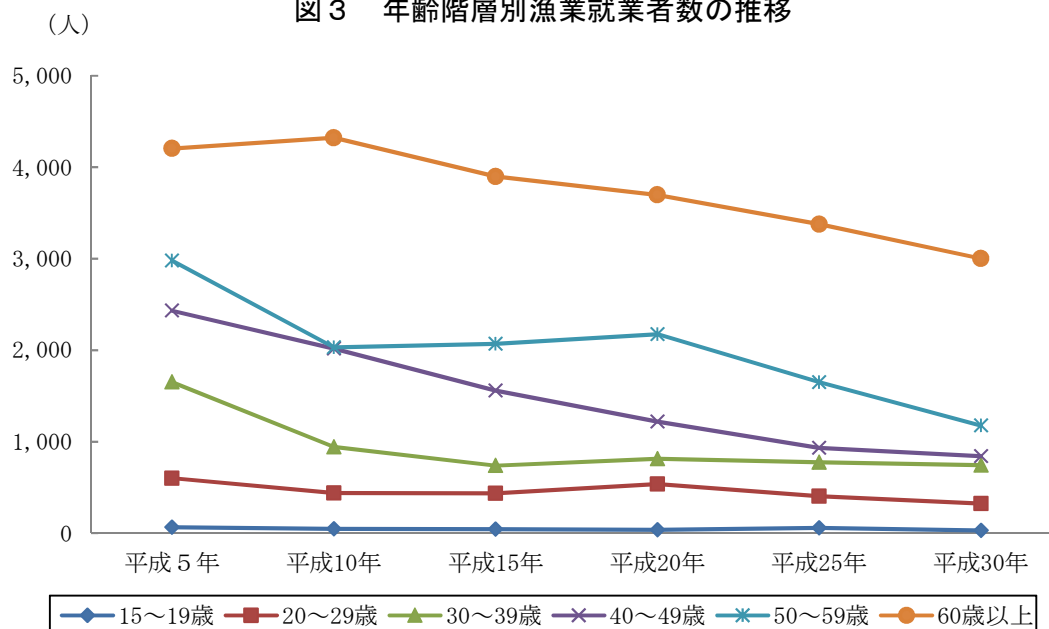


図 3 年齢階層別漁業就業者数の推移



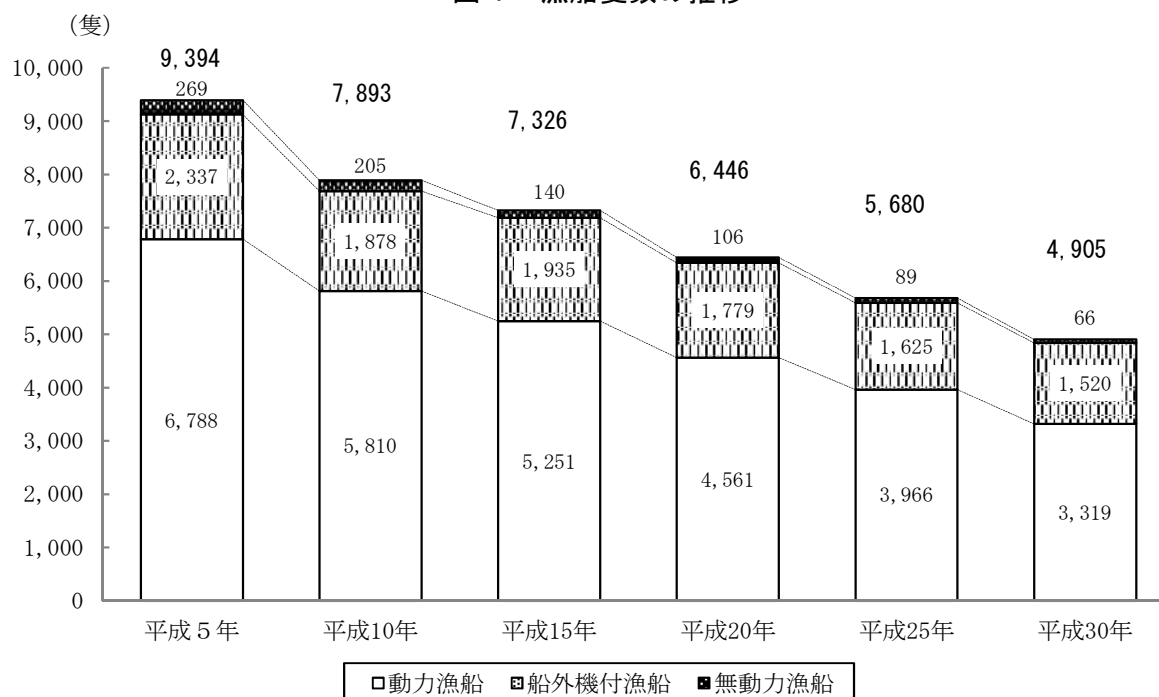
漁業就業者とは、満 15 歳以上で過去 1 年間に漁業の海上作業に 30 日以上従事した者をいう。

3 漁船隻数

漁船隻数の推移をみると、今回は4,905隻で、平成5年調査と比較すると4,489隻(47.8%)減少している。

無動力漁船は203隻(75.5%)、船外機付漁船は817隻(35.0%)、動力漁船は3,469隻(51.1%)減少している。

図4 漁船隻数の推移



漁船とは、過去1年間に経営体が漁業生産のために使用したものをいい、主船のほかに付属船(まき網における灯船、魚群探索船、網船等)を含む。

ただし、漁船の登録を受けていても、直接漁業生産に参加しない船(遊漁のみに用いる船、買いつけ用の鮮魚運搬船等)は除く。

なお、漁船隻数の算出に当たっては、上記のうち調査期日現在保有しているものに限定している(重複計上を回避するため)。

II 調査結果

1 漁業経営体

(1) 漁業経営体

平成30年11月1日現在における鹿児島県の海面漁業の漁業経営体数は3,115経営体で、平成25年調査（以下「前回」という。）に比べ692経営体（18.2%）減少した。

経営組織別にみると、個人経営体は2,877経営体（全漁業経営体数に占める割合92.4%）、団体経営体は238経営体で、前回に比べそれぞれ18.8%、9.2%減少した。

表2 経営組織別漁業経営体数

区 分	平成30年	平成25年	構 成 比		増 減 率
			平成30年	平成25年	
	経営体	経営体	%	%	%
計	3,115	3,807	100.0	100.0	△ 18.2
個人経営体	2,877	3,545	92.4	93.1	△ 18.8
団体経営体	238	262	7.6	6.9	△ 9.2
会社	210	226	6.7	5.9	△ 7.1
漁業協同組合	7	10	0.2	0.3	△ 30.0
漁業生産組合	11	14	0.4	0.4	△ 21.4
共同経営	9	10	0.3	0.3	△ 10.0
その他	1	2	0.0	0.1	△ 50.0

注：漁業協同組合には、漁業協同組合と漁業協同組合の支所等によるものを含む。

(2) 漁業経営体を沿岸漁業層、中小漁業層、大規模漁業層別にみると、全ての漁業層で減少した。

表3 漁業層別漁業経営体数

区 分	平成30年	平成25年	構 成 比		増 減 率
			平成30年	平成25年	
	経営体	経営体	%	%	%
計	3,115	3,807	100.0	100.0	△ 18.2
沿岸漁業層	2,984	3,663	95.8	96.2	△ 18.5
海面養殖層	377	427	12.1	11.2	△ 11.7
上記以外の沿岸漁業層	2,607	3,236	83.7	85.0	△ 19.4
中小漁業層	125	135	4.0	3.5	△ 7.4
大規模漁業層	6	9	0.2	0.2	△ 33.3

漁業層とは、漁業経営体が主に行った漁業種類又は使用した漁船のトン数から決定した区分である。

(3) 経営体階層別の漁業経営体数をみると、動力漁船使用階層が1,876経営体と全体の60.2%を占め、次いで船外機付漁船使用階層が628経営体(20.2%)となっている。

また、動力漁船階層のうち、1～3トン未満が657経営体、3～5トン未満が661経営体となっており、動力漁船階層の70.3%を占めている。

表4 経営体階層別漁業経営体数

区 分	平成30年	平成25年	構 成 比		増 減 率
			平成30年	平成25年	
	経営体	経営体	%	%	%
計(実数)	3,115	3,807	100.0	100.0	△ 18.2
漁船非使用	142	90	4.6	2.4	57.8
無動力漁船	8	6	0.3	0.2	33.3
船外機付漁船	628	747	20.2	19.6	△ 15.9
動力漁船(小計)	1,876	2,442	60.2	64.1	△ 23.2
1トン未満	122	176	3.9	4.6	△ 30.7
1～3トン	657	902	21.1	23.7	△ 27.2
3～5トン	661	900	21.2	23.6	△ 26.6
5～10トン	305	320	9.8	8.4	△ 4.7
10～20トン	77	81	2.5	2.1	△ 4.9
20～30トン	13	17	0.4	0.4	△ 23.5
30～50トン	16	17	0.5	0.4	△ 5.9
50～100トン	9	11	-	0.3	-
100～200トン	3	1	0.1	0.0	200.0
200～500トン	2	3	0.1	0.1	△ 33.3
500～1,000トン	5	5	0.2	0.1	0.0
1,000～3,000トン	6	9	0.2	0.2	△ 33.3
3,000トン以上	-	-	-	-	-
大型定置網	18	19	0.6	0.5	△ 5.3
小型定置網	66	76	2.1	2.0	△ 13.2
海面養殖(小計)	377	427	12.1	11.2	△ 11.7
ぶり類養殖	201	237	6.5	6.2	△ 15.2
まだい養殖	8	4	0.3	0.1	100.0
ひらめ養殖	6	4	0.2	0.1	50.0
くろまぐる養殖	10	9	0.3	0.2	11.1
くるまえび養殖	13	16	0.4	0.4	△ 18.8
わかめ類養殖	6	2	0.2	0.1	200.0
のり類養殖	98	126	3.1	3.3	△ 22.2
真珠養殖	3	3	0.1	0.1	0.0
真珠母貝養殖	1	2	0.0	0.1	△ 50.0
とらふぐ養殖	1	…	0.0		
かき養殖	31 { 3	24 { …	0.1	0.6	29.2
その他の養殖	27	24	0.9		

注：平成30年調査において「その他の魚類養殖」から「とらふぐ養殖」「かき養殖」を分離して新たに調査項目として設定しており、平成25年値は「その他の魚類養殖」に「とらふぐ養殖」「かき養殖」を含んでいる。また、増減率は平成25年値と平成30年値を比較するため、「とらふぐ養殖」「かき養殖」と「その他の魚類養殖」の合計で算出した。

経営体階層とは主として営んだ漁業種類により大型定置網、さけ定置網、小型定置網及び海面養殖の各階層に分類し、それ以外の経営体を使用漁船の種類及び使用動力漁船の合計トン数により分類した階層をいう。

その他の養殖とは、ぎんざげ養殖、その他の魚類養殖、その他の貝類養殖、くろまえび養殖、ほや類養殖、その他の水産動物類養殖、その他の海藻類養殖、真珠養殖、真珠母貝養殖をいう。

(4) 漁業経営体における漁獲物・収獲物の出荷先をみると「漁協の市場又は荷さばき所」が2,166経営体（全漁業経営体数に占める割合69.5%）で最も多く、次いで「漁協以外の卸売市場」が728経営体（23.4%）となっている。

また、前回に比べ「その他」が119経営体（212.5%）増加しているが、それ以外は減少となっている。

表5 漁獲物・収獲物の出荷先別漁業経営体数（複数回答）

区 分	平成30年	平成25年	構 成 比		増 減 率
			平成30年	平成25年	
	経営体	経営体	%	%	%
計（実数）	3,115	3,807	100.0	100.0	△ 18.2
漁協の市場又は荷さばき所	2,166	2,751	69.5	72.3	△ 21.3
漁協以外の卸売市場	728	877	23.4	23.0	△ 17.0
流通業者・加工業者	183	142	5.9	3.7	28.9
小売業者・生協	99	149	3.2	3.9	△ 33.6
直 売 所	…	77	…	2.0	…
外 食 産 業	66	…	2.1	…	…
消費者に直接販売（自家販売）	668	742	21.4	19.5	△ 10.0
┌ 自営の水産物直売所で	61	…	2.0	…	…
└ その他の水産物直売所で	151	…	4.8	…	…
└ 他 の 方 法 で	456	…	14.6	…	…
そ の 他	175	56	5.6	1.5	212.5

(5) 漁業経営体の営んだ漁業種類をみると、「その他の釣」を営んだ経営体が1,685経営体（全漁業経営体数に占める割合54.1%）で最も多く、次いで「その他の刺網」が796経営体（25.6%）となっている。

表6 営んだ漁業種類別漁業経営体数（複数回答）

区 分	平成30年	平成25年	構 成 比		増 減 率
			平成30年	平成25年	
計（実数）	経営体 3,115	経営体 3,807	% 100.0	% 100.0	% △ 18.2
底引き網					
小型底びき網	65	74	2.1	1.9	△ 12.2
船びき網	199	166	6.4	4.4	19.9
まき網					
中・小型まき網	21	77	0.7	2.0	△ 72.7
刺網					
その他の刺網	796	990	25.6	26.0	△ 19.6
大型定置網	20	20	0.6	0.5	0.0
小型定置網	95	111	3.0	2.9	△ 14.4
その他の網漁業	273	301	8.8	7.9	△ 9.3
はえ縄					
遠洋まぐろはえ縄	11	15	0.4	0.4	△ 26.7
近海まぐろはえ縄	3	1	0.1	0.0	200.0
沿岸まぐろはえ縄	1	2	0.0	0.1	△ 50.0
その他のはえ縄	106	124	3.4	3.3	△ 14.5
釣					
遠洋かつお一本釣	2	2	0.1	0.1	0.0
沿岸かつお一本釣	10	28	0.3	0.7	△ 64.3
沿岸いか釣	225	313	7.2	8.2	△ 28.1
ひき縄釣	263	378	8.4	9.9	△ 30.4
その他の釣	1,685	2,035	54.1	53.5	△ 17.2
潜水器漁業	108	110	3.5	2.9	△ 1.8
採貝・採藻	288	357	9.2	9.4	△ 19.3
その他の漁業	610	647	19.6	17.0	△ 5.7
海面養殖					
魚類養殖					
ぶり類養殖	210	246	6.7	6.5	△ 14.6
まだい養殖	56	36	1.8	0.9	55.6
ひらめ養殖	9	6	0.3	0.2	50.0
くろまぐろ養殖	11	10	0.4	0.3	10.0
とらふぐ養殖	33 { 2	13 { …	0.1	0.3	153.8
その他の魚類養殖	31	13	1.0		
かき類養殖	12	-	0.4	-	-
その他の貝類養殖	58	21	1.9	0.6	176.2
くるまえび養殖	15	17	0.5	0.4	△ 11.8
その他の水産動物類養殖	2	2	0.1	0.1	0.0
こんぶ類養殖	-	1	-	0.0	-
わかめ類養殖	39	26	1.3	0.7	50.0
のり類養殖	127	154	4.1	4.0	△ 17.5
その他の海藻類養殖	11	19	0.4	0.5	△ 42.1
真珠養殖	4	4	0.1	0.1	0.0
真珠母貝養殖	4	5	0.1	0.1	△ 20.0

注：平成30年調査において「その他の魚類養殖」から「とらふぐ養殖」を分離して新たに調査項目として設定しており、平成25年値は「その他の魚類養殖」に「とらふぐ養殖」を含んでいる。
また、増減率は平成25年値と平成30年値を比較するため、「とらふぐ養殖」と「その他の魚類養殖」の合計で算出した。

(6) 本県漁業において大きな位置を占める「ぶり類養殖」を営んだ漁業経営体数は210経営体で前回に比べ36経営体（14,6%）減少した。

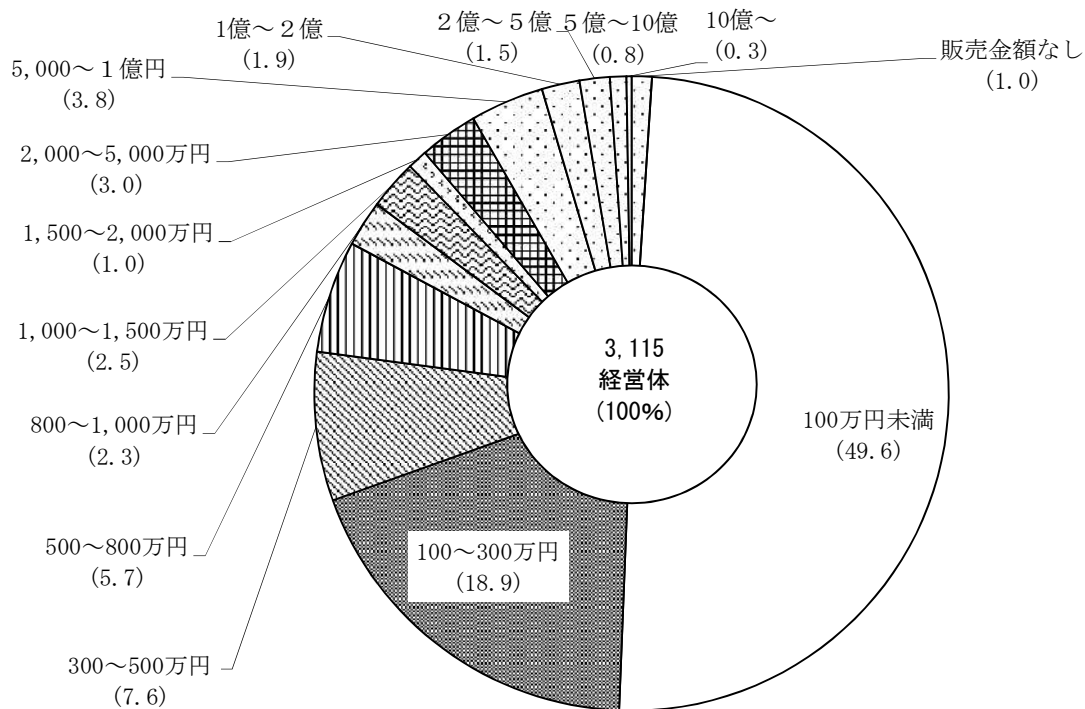
養殖面積規模別に経営体数をみると、500～1,000 m²の規模が84経営体（全体に占める割合40.0%）と最も多いが、前回に比べ27経営体（24.3%）減少している。

表7 ぶり類養殖面積規模別漁業経営体数

区 分	平成30年	平成25年	構 成 比		増 減 率
			平成30年	平成25年	
計	経営体 210	経営体 246	% 100.0	% 100.0	% △ 14.6
100 m ² 未 満	1	1	0.5	-	-
100 ～ 300 m ²	10	10	4.8	4.1	0.0
300 ～ 500 m ²	19	25	9.0	10.2	△ 24.0
500 ～ 1,000 m ²	84	111	40.0	45.1	△ 24.3
1,000 ～ 2,000 m ²	53	57	25.2	23.2	△ 7.0
2,000 ～ 3,000 m ²	15	18	7.1	7.3	△ 16.7
3,000 ～ 5,000 m ²	12	13	5.7	5.3	△ 7.7
5,000 ～ 10,000 m ²	9	5	4.3	2.0	80.0
10,000 m ² 以 上	7	6	3.3	2.4	16.7

(7) 漁獲物・収穫物の販売金額をみると、「100万円未満」の漁業経営体が全漁業経営体に占める割合は49.6%で最も多く、次いで「100万円から300万円未満」が18.9%となっている。

図5 漁獲物・収穫物の販売金額別漁業経営体数の割合



2 漁業就業者

(1) 漁業従事世帯員・役員数は4,287人であり、このうち漁業従事世帯員は3,797人、漁業従事役員は490人となっている。

また、年齢階層別にみると、漁業従事世帯員は64歳以下が1,948人で全体の51.3%となっており、漁業従事役員は64歳以下が366人で全体の74.7%となっている。

表8 年齢階層別漁業従事世帯員・役員数

区分	計	15～29歳	30～39歳	40～49歳	50～59歳	60～64歳	65～69歳	70～74歳	75歳以上
数(人)									
計	4,287	105	276	448	805	680	712	525	736
漁業従事世帯員	3,797	80	214	364	695	595	644	487	718
漁業従事役員	490	25	62	84	110	85	68	38	18
構成比(%)									
計	100.0	2.4	6.4	10.5	18.8	15.9	16.6	12.2	17.2
漁業従事世帯員	100.0	2.1	5.6	9.6	18.3	15.7	17.0	12.8	18.9
漁業従事役員	100.0	5.1	12.7	17.1	22.4	17.3	13.9	7.8	3.7

漁業従事世帯員とは、個人経営体の世帯員のうち、過去1年間に漁業を行った人をいう。なお、共同経営の構成員や他の漁業経営体の雇用者として漁業に従事した場合も含む。

漁業従事役員とは、団体経営体における責任のある者をいい、経営主、役員、支配人及びその代理を委任された者である。なお、役員会に出席するだけの者や役職に就いていても役員等でない場合は責任のある者に含めない。

(2) 漁業経営体の責任のある者は3,546人であり、このうち個人経営体では3,056人、団体経営体では490人となっている。

また、年齢階層別にみると、個人経営体では75歳以上が610人で全体の20.0%を占める一方、団体経営体では50～59歳が110人で全体の22.4%を占めている。

表9 年齢階層別責任のある者数

区分	計	15～29歳	30～39歳	40～49歳	50～59歳	60～64歳	65～69歳	70～74歳	75歳以上
数(人)									
計	3,546	51	194	357	676	582	614	444	628
個人経営体	3,056	26	132	273	566	497	546	406	610
団体経営体	490	25	62	84	110	85	68	38	18
構成比(%)									
計	100.0	1.4	5.5	10.1	19.1	16.4	17.3	12.5	17.7
個人経営体	100.0	0.9	4.3	8.9	18.5	16.3	17.9	13.3	20.0
団体経営体	100.0	5.1	12.7	17.1	22.4	17.3	13.9	7.8	3.7

注：表示単位未満を四捨五入しているため合計値と内訳の計が一致しない。

責任のある者とは、個人経営体における経営主及び経営方針の決定に関わっている世帯員並びに団体経営体における経営主、役員、支配人及びその代理を委任された者をいう。

なお、団体経営体において、役員会に主席するだけの者や役職に就いていても役員等でない場合は責任のある者に含めない。

(3) 団体経営体の責任のある者を役職別にみると、経営主が246人(50.2%)、陸上作業において責任のある者が172人(35.1%)、船長が130人(26.5%)となっている。

また、役職別の平均年齢をみると、経営主が57.2歳、陸上作業において責任のある者が58.0歳、船長が51.1歳となっている。

表10 団体経営体における役職別責任のある者数（複数回答）

区分	計 (実数)	経営主	海上作業において責任のある者					陸上作業において 責任のある者
			漁ろう長	船長	機関長	養殖場長	左記以外	
数(人)	490	246	74	130	25	101	115	172
割合(%)	100.0	50.2	15.1	26.5	5.1	20.6	23.5	35.1
平均年齢(歳)	-	57.2	56.5	51.1	56.2	52.1	51.8	58.0

(4) 漁業就業者数は6,116人で、前回に比べ1,084人(15.1%)減少した。

年齢階層別にみると、全ての階層で前回より減少している。

表11 年齢階層別漁業就業者数

区 分	平成30年	平成25年	構 成 比		増 減 率
			平成30年	平成25年	
計	人 6,116	人 7,200	% 100.0	% 100.0	% △ 15.1
15 ~ 24 歳	173	208	2.8	2.9	△ 16.8
25 ~ 34 歳	546	592	8.9	8.2	△ 7.8
35 ~ 44 歳	804	850	13.1	11.8	△ 5.4
45 ~ 54 歳	942	1,185	15.4	16.5	△ 20.5
55 ~ 64 歳	1,548	2,061	25.3	28.6	△ 24.9
65 ~ 74 歳	1,399	1,432	22.9	19.9	△ 2.3
75 歳 以 上	704	872	11.5	12.1	△ 19.3

(2) 漁業就業者のうち、自家漁業のみに従事した者は3,236人、雇われて漁業に従事した者は2,880人で、前回に比べそれぞれ890人(21.6%)、194人(6.3%)減少した。

また、新規就業者は97人で、前回に比べ25人(34.7%)増加した。

表12 自営・雇われ別漁業就業者数，新規就業者数

区 分	平成30年	平成25年	構 成 比		増 減 率
			平成30年	平成25年	
漁 業 就 業 者	人 6,116	人 7,200	% 100.0	% 100.0	% △ 15.1
自家漁業のみに従事	3,236	4,126	52.9	57.3	△ 21.6
漁業従事役員	2,880 { 405	3,074 { …	6.6	42.7	△ 6.3
漁業雇われ	2,475	3,074	40.5		
う ち 新 規 就 業 者	97	72	100.0	100.0	34.7
個人経営体の自家漁業のみ	24	25	24.7	34.7	△ 4.0
漁業雇われ	73	47	75.3	65.3	55.3

注：平成30年調査において「漁業雇われ」から「団体経営体の責任のある者」を分離して新たに調査項目として設定しており，平成25年値は「漁業雇われ」に「団体経営体の責任のある者」を含んでいる。
また，増減率は平成25年値と平成30年値を比較するため，「団体経営体の責任のある者」と「漁業雇われ」の合計で算出した。

自家漁業のみに従事とは，個人経営体の世帯員のうち，自家漁業のみに従事し，共同経営の漁業及び雇われての漁業には従事していない者をいう。

漁業雇われとは，過去1年間に賃金報酬を得ることを目的に漁業雇われで作業をした者で，自家漁業を行いながら雇われて漁業の仕事をしている者を含む。

新規就業者とは，過去1年間に漁業で恒常的な収入を得ることを目的に主として漁業に従事した者で，①新たに漁業を始めた者、②他の仕事が主であったが漁業が主となった者、③普段の状態が仕事を主としていなかったが漁業が主となった者のいずれかに該当する者をいう。

なお，個人経営体の自家漁業のみに従事した者については，前述のうち海上作業に30日以上従事した者を新規就業者とした。

3 漁船

漁業経営体が過去1年間に漁業生産に使用し，調査期日現在で保有している漁船の総隻数は4,905隻で前回に比べ775隻（13.6%）減少した。

無動力漁船は66隻，船外機付漁船は1,520隻，動力漁船は3,319隻で，前回に比べそれぞれ23隻（25.8%），105隻（6.5%），647隻（16.3%）減少した。

一方，使用した動力漁船を漁業種類別にみると，まだい養殖で7隻（28.0%），くろまぐろ養殖で5隻（9.1%），とらふぐ養殖・その他の魚類養殖で5隻（83.3%）増加した。

表13 漁船種類別・販売金額1位の漁業種類別漁船隻数

区分	平成30年	平成25年	構 成 比		増 減 率
			平成30年	平成25年	
計	4,905	5,680	100.0	100.0	△ 13.6
無動力漁船	66	89	1.3	1.6	△ 25.8
船外機付漁船	1,520	1,625	31.0	28.6	△ 6.5
動力漁船	3,319	3,966	67.7	69.8	△ 16.3
(販売金額1位の漁業種類別)	3,319	3,966	100.0	100.0	△ 16.3
底びき網	55	63	1.7	1.6	△ 12.7
船びき網	258	223	7.8	5.6	15.7
まき網	91	122	2.7	3.1	△ 25.4
刺網	451	562	13.6	14.2	△ 19.8
大型定置網	35	35	1.1	0.9	0.0
小型定置網	83	89	2.5	2.2	△ 6.7
その他の網漁業	88	87	2.7	2.2	1.1
はえ縄	88	120	2.7	3.0	△ 26.7
釣	1,063	1,422	32.0	35.9	△ 25.2
潜水器漁業	30	47	0.9	1.2	△ 36.2
採貝・採藻	38	58	1.1	1.5	△ 34.5
その他の漁業	135	149	4.1	3.8	△ 9.4
海面養殖					
ぶり類養殖	692	778	20.8	19.6	△ 11.1
まだい養殖	32	25	1.0	0.6	28.0
くろまぐる養殖	60	55	1.8	1.4	9.1
とらふぐ養殖	11 { 1	6 { …	0.3	-	83.3
その他の魚類養殖	10	6	0.0	0.0	-
かき類養殖	4	-	0.1	-	-
その他の貝類養殖	10	6	0.3	0.2	66.7
くるまえび養殖	1	-	0.0	-	-
わかめ類養殖	4	-	0.1	-	-
のり類養殖	70	96	2.1	2.4	△ 27.1
その他の海藻類養殖	3	2	0.1	0.1	50.0
真珠養殖	7	16	0.2	0.4	△ 56.3
真珠母階養殖	10	5	0.3	0.1	100.0

注：平成30年調査において「その他の魚類養殖」から「とらふぐ養殖」を分離して新たに調査項目として設定しており、平成25年値は「その他の魚類養殖」に「とらふぐ養殖」を含んでいる。

また、増減率は平成25年値と平成30年値を比較するため、「とらふぐ養殖」と「その他の魚類養殖」の合計で算出した。

4 個人経営体

- (1) 専兼業別にみると、兼業は1,588経営体で個人経営体数に占める兼業の割合は55.2% (前回59.0%) となっている。

表14 専兼業別個人経営体数

区 分	平成30年	平成25年	構 成 比		増 減 率
			平成30年	平成25年	
計	2,877	3,545	100.0	100.0	△ 18.8
専業	1,289	1,452	44.8	41.0	△ 11.2
兼業	1,588	2,093	55.2	59.0	△ 24.1
第1種兼業	607	841	21.1	23.7	△ 27.8
第2種兼業	981	1,252	34.1	35.3	△ 21.6

(2) 個人経営体の兼業状況を見ると、雇われて漁業以外の仕事を兼業した経営体が 545 経営体と最も多く、自営業では農業を兼業した経営体が 476 経営体となっている。

表15 兼業種類別個人経営体数（複数回答）

区 分	平成30年	平成25年	構 成 比		増 減 率
			平成30年	平成25年	
個 人 経 営 体	経営体 2,877	経営体 3,545	% 100.0	% 100.0	% △ 18.8
自 営 業	1,079	1,331	37.5	37.5	△ 18.9
水産物の加工	39	31	1.4	0.9	25.8
漁家民宿	25	45	0.9	1.3	△ 44.4
漁家レストラン	13	...	0.5
遊漁船業	175	203	6.1	1.3	△ 13.8
農 業	476	...	16.5
小 売 業	57	...	2.0
そ の 他	294	1,052	10.2	29.7	△ 72.1
勤 め	...	1,135
共同経営の漁業の仕事	25	32	0.9	3.0	△ 21.9
雇われて漁業の仕事	261	265	9.1	7.5	△ 1.5
雇われて漁業以外の仕事	545	503	18.9	14.2	8.3

(3) 個人経営体を基幹的漁業従事者の年齢階層別にみると、基幹的漁業従事者が 60 歳～69 歳の経営体は 981 経営体（全個人経営体数に占める割合 34.1%）で最も多く、次いで 70 歳以上が 970 経営体（33.8%）となっている。

表16 基幹的漁業従事者の年齢階層別個人経営体数

区 分	平成30年	平成25年	構 成 比		増 減 率
			平成30年	平成25年	
計	経営体 2,874	経営体 3,545	% 100.0	% 100.0	% △ 18.9
29 歳 以 下	23	29	0.8	0.8	△ 20.7
30 ～ 39 歳	120	153	4.2	4.3	△ 21.6
40 ～ 49 歳	257	321	8.9	9.1	△ 19.9
50 ～ 59 歳	523	773	18.2	21.8	△ 32.3
60 ～ 69 歳	981	1,064	34.1	30.0	△ 7.8
70 歳 以 上	970	1,205	33.8	34.0	△ 19.5

基幹的漁業従事者とは、個人経営体の世帯員のうち、満 15 歳以上で自営漁業の海上作業従事日数が最も多い者をいう。

(4) 個人経営体を世代構成別にみると、一世代個人経営が 2,631 経営体で構成比が 91.4%と最も高くなっている。

表17 世代構成別個人経営体数

区 分	経営体数	構成比
	経営体	%
計	2,877	100.0
一世代個人経営	2,631	91.4
二世世代個人経営	230	8.0
三世世代等個人経営	16	0.6

(5) 個人経営体 2,877 経営体のうち、自営漁業の後継者がいる経営体は、331 経営体で個人経営体に占める割合は 11.5%となっている。

表18 後継者がいる経営体階層別個人経営体数

区 分	平成30年			平成25年		
	経営体	後継者あり 経営体	後継者あり の割合 %	経営体	後継者あり 経営体	後継者あり の割合 %
計	2,877	331	11.5	3,545	297	8.4
(沿岸漁業層)						
海面漁業漁船使用						
無動力漁船のみ	8	2	25.0	6	-	-
船外機付漁船	625	26	4.2	746	20	2.7
動力漁船使用(総10トン未満)	1,741	156	9.0	2,290	136	5.9
大型定置網	4	-	-	4	2	50.0
小型定置網	60	17	28.3	73	12	16.4
漁船非使用階層	141	7	5.0	90	-	-
海面養殖						
ぶり類養殖	104	64	61.5	118	73	61.9
まだい養殖	3	2	66.7	2	2	100.0
ひらめ養殖	3	1	33.3	1	-	-
とらふぐ養殖	1	-	-	nc
かき類養殖	2	-	-	-	-	-
わかめ類養殖	5	-	-	2	-	-
のり類養殖	94	34	36.2	123	34	27.6
その他の養殖	20	5	25.0	20	1	5.0
(中小漁業層)						
動力漁船使用 (総10トン以上総1,000トン未満)	66	17	25.8	70	17	24.3

注：平成30年調査において「その他の魚類養殖」から「とらふぐ養殖」を分離して新たに調査項目として設定しており、平成25年値は「その他の魚類養殖」を含む「その他の養殖」に「とらふぐ養殖」を含んでいる。

後継者とは、「満15歳以上で、過去1年間に漁業に従事した人のうち、将来自家漁業の経営主になる予定の人」であり、世帯員に限らず将来経営主になる予定の人を含む後継者とした。

《統計表》

I 全県分

1 経営体階層別統計

(1) 経営組織別経営体数

単位：経営体

経営体階層	漁業 経営体数	個人 経営体	団体経営体					
			小計	会社	漁業協同組 合	漁業生産組 合	共同経営	その他
計 (1)	3,115	2,877	238	210	7	11	9	1
漁船非使用階層 (2)	142	141	1	-	-	-	1	-
漁船使用			-					
無動力漁船 (3)	8	8	-	-	-	-	-	-
船外機付漁船 (4)	628	625	3	2	-	-	-	1
動力漁船使用			-					
1トン未満 (5)	122	122	-	-	-	-	-	-
1～3トン (6)	657	655	2	-	-	-	2	-
3～5トン (7)	661	660	1	-	-	-	1	-
5～10トン (8)	305	304	1	1	-	-	-	-
10～20トン (9)	77	61	16	15	-	1	-	-
20～30トン (10)	13	2	11	7	1	3	-	-
30～50トン (11)	16	2	14	10	-	2	2	-
50～100トン (12)	9	1	8	7	-	1	-	-
100～200トン (13)	3	-	3	2	-	1	-	-
200～500トン (14)	2	-	2	1	1	-	-	-
500～1,000トン (15)	5	-	5	5	-	-	-	-
1,000～3,000トン (16)	6	-	6	5	-	1	-	-
3,000トン以上 (17)	-	-	-	-	-	-	-	-
大型定置網 (18)	18	4	14	7	5	1	1	-
さけ定置網 (19)	-	-	-	-	-	-	-	-
小型定置網 (20)	66	60	6	4	-	1	1	-
海面養殖			-					
魚類養殖			-					
ぎんざけ養殖 (21)	-	-	-	-	-	-	-	-
ぶり類養殖 (22)	201	104	97	96	-	-	1	-
まだい養殖 (23)	8	3	5	5	-	-	-	-
ひらめ養殖 (24)	6	3	3	3	-	-	-	-
とらふぐ養殖 (25)	1	1	-	-	-	-	-	-
くろまぐろ類養殖 (26)	10	-	10	10	-	-	-	-
その他の魚類養殖 (27)	5	2	3	3	-	-	-	-
ほたてがい養殖 (28)	-	-	-	-	-	-	-	-
かき類養殖 (29)	3	2	1	1	-	-	-	-
その他の貝類養殖 (30)	14	14	-	-	-	-	-	-
くるまえび養殖 (31)	13	-	13	13	-	-	-	-
ほや類養殖 (32)	-	-	-	-	-	-	-	-
その他の水産動物類養殖 (33)	-	-	-	-	-	-	-	-
こんぶ類養殖 (34)	-	-	-	-	-	-	-	-
わかめ類養殖 (35)	6	5	1	1	-	-	-	-
のり類養殖 (36)	98	94	4	4	-	-	-	-
その他の海藻類養殖 (37)	8	4	4	4	-	-	-	-
真珠類養殖 (38)	3	-	3	3	-	-	-	-
真珠母貝養殖 (39)	1	-	1	1	-	-	-	-
沿岸漁業層計 (40)	2,984	2,811	173	158	5	2	7	1
海面養殖層計 (41)	377	232	145	144	-	-	1	-
上記以外の沿岸漁業層計 (42)	2,607	2,579	28	14	5	2	6	1
中小漁業層計 (43)	125	66	59	47	2	8	2	-
大規模漁業層計 (44)	6	-	6	5	-	1	-	-

注：「販売金額なし」には、漁獲物・収獲物の販売金額の調査項目に回答を得られなかった経営体を含む。

(2) 漁獲物・収獲物の販売金額規模別経営体数

単位：経営体

計	販売金額 なし	100万円 未満	100～300	300～500	500～800	800～ 1,000	1,000～ 1,500	1,500～ 2,000	2,000～ 5,000	5,000万 円 ～1億円	
3,115	32	1,545	589	236	178	73	79	31	93	117	(1)
142	6	122	13	-	-	1	-	-	-	-	(2)
8	-	6	2	-	-	-	-	-	-	-	(3)
628	8	482	106	18	7	3	4	-	-	-	(4)
122	7	91	17	3	4	-	-	-	-	-	(5)
657	4	467	149	28	6	1	1	-	-	1	(6)
661	4	283	190	88	58	19	13	1	5	-	(7)
305	-	51	56	41	62	27	40	17	9	2	(8)
77	-	11	9	11	8	6	3	-	22	5	(9)
13	-	-	-	1	-	-	-	-	3	8	(10)
16	-	-	-	-	1	-	3	1	4	3	(11)
9	-	-	-	-	-	-	-	-	-	-	(12)
3	-	-	-	-	-	-	-	-	-	-	(13)
2	-	-	-	-	-	-	-	-	-	-	(14)
5	-	-	-	-	-	-	-	-	-	-	(15)
6	-	-	-	-	-	-	-	-	-	-	(16)
-	-	-	-	-	-	-	-	-	-	-	(17)
18	-	-	-	-	-	-	2	-	8	6	(18)
-	-	-	-	-	-	-	-	-	-	-	(19)
66	-	6	16	14	9	3	3	5	9	1	(20)
-	-	-	-	-	-	-	-	-	-	-	(21)
201	1	-	-	-	2	2	2	3	23	77	(22)
8	1	-	-	-	-	-	-	-	1	3	(23)
6	-	-	1	-	1	-	-	-	2	-	(24)
1	-	-	-	-	-	-	-	1	-	-	(25)
10	-	2	-	-	-	-	-	-	-	1	(26)
5	-	-	-	-	-	1	-	1	1	1	(27)
-	-	-	-	-	-	-	-	-	-	-	(28)
3	-	3	-	-	-	-	-	-	-	-	(29)
14	-	8	5	1	-	-	-	-	-	-	(30)
13	-	-	-	-	-	-	-	-	3	7	(31)
-	-	-	-	-	-	-	-	-	-	-	(32)
-	-	-	-	-	-	-	-	-	-	-	(33)
-	-	-	-	-	-	-	-	-	-	-	(34)
6	-	4	-	1	-	-	-	1	-	-	(35)
98	-	9	22	28	20	10	8	1	-	-	(36)
8	1	-	3	2	-	-	-	-	1	1	(37)
3	-	-	-	-	-	-	-	-	2	1	(38)
1	-	-	-	-	-	-	-	-	-	-	(39)
2,984	32	1,534	580	224	169	67	73	30	64	101	(40)
377	3	26	31	32	23	13	10	7	33	91	(41)
2,607	29	1,508	549	192	146	54	63	23	31	10	(42)
125	-	11	9	12	9	6	6	1	29	16	(43)
6	-	-	-	-	-	-	-	-	-	-	(44)

I 全県分

1 経営体階層別統計

(2) 漁獲物・収獲物の販売金額規模別経営体数 (続き)

(3) 個人経営体における自家漁業の後継者の有無別経営体数

単位：経営体

単位：経営体

経営体階層	1～2	2～5	5～10	10億円以上	(参考)平均販売金額	計	後継者あり	後継者なし
計 (1)	60	48	26	8	28	2,877	331	2,546
漁船非使用階層 (2)	-	-	-	-	1	141	7	134
漁船使用								
無動力漁船 (3)	-	-	-	-	1	8	2	6
船外機付漁船 (4)	-	-	-	-	1	625	26	599
動力漁船使用								
1トン未満 (5)	-	-	-	-	1	122	5	117
1～3トン (6)	-	-	-	-	1	655	36	619
3～5トン (7)	-	-	-	-	3	660	68	592
5～10トン (8)	-	-	-	-	7	304	47	257
10～20トン (9)	2	-	-	-	22	61	15	46
20～30トン (10)	1	-	-	-	66	2	-	2
30～50トン (11)	4	-	-	-	64	2	1	1
50～100トン (12)	7	2	-	-	194	1	1	-
100～200トン (13)	-	3	-	-	350	-	-	-
200～500トン (14)	-	1	1	-	550	-	-	-
500～1,000トン (15)	-	3	2	-	510	-	-	-
1,000～3,000トン (16)	-	-	4	2	933	-	-	-
3,000トン以上 (17)	-	-	-	-	-	-	-	-
大型定置網 (18)	2	-	-	-	59	4	-	4
さけ定置網 (19)	-	-	-	-	-	-	-	-
小型定置網 (20)	-	-	-	-	10	60	17	43
海面養殖								
魚類養殖								
ぎんざけ養殖 (21)	-	-	-	-	-	-	-	-
ぶり類養殖 (22)	39	34	13	5	257	104	64	40
まだい養殖 (23)	-	3	-	-	164	3	2	1
ひらめ養殖 (24)	1	-	1	-	163	3	1	2
とらふぐ養殖 (25)	-	-	-	-	18	1	-	1
くろまぐろ類養殖 (26)	-	1	5	1	738	-	-	-
その他の魚類養殖 (27)	1	-	-	-	57	2	1	1
ほたてがい養殖 (28)	-	-	-	-	-	-	-	-
かき類養殖 (29)	-	-	-	-	1	2	-	2
その他の貝類養殖 (30)	-	-	-	-	1	14	4	10
くるまえび養殖 (31)	2	1	-	-	98	-	-	-
ほや類養殖 (32)	-	-	-	-	-	-	-	-
その他の水産動物類養殖 (33)	-	-	-	-	-	-	-	-
こんぶ類養殖 (34)	-	-	-	-	-	-	-	-
わかめ類養殖 (35)	-	-	-	-	4	5	-	5
のり類養殖 (36)	-	-	-	-	5	94	34	60
その他の海藻類養殖 (37)	-	-	-	-	16	4	-	4
真珠類養殖 (38)	-	-	-	-	48	-	-	-
真珠母貝養殖 (39)	1	-	-	-	150	-	-	-
沿岸漁業層計 (40)	46	39	19	6	24	2,811	314	2,497
海面養殖層計 (41)	44	39	19	6	169	232	106	126
上記以外の沿岸漁業層計 (42)	2	-	-	-	3	2,579	208	2,371
中小漁業層計 (43)	14	9	3	-	80	66	17	49
大規模漁業層計 (44)	-	-	4	2	933	-	-	-

(4) 漁船隻数・動力漁船トン数規模別隻数

単位：隻

漁船総隻数	無動力漁船隻数	船外機付漁船隻数	動力漁船隻数								
			計	1トン未満	1～3	3～5	5～10	10～20	20～30	30～50	
4,905	66	1,520	3,319	197	1,028	996	611	446	-	-	(1)
-	-	-	-	-	-	-	-	-	-	-	(2)
9	9	-	-	-	-	-	-	-	-	-	(3)
686	1	685	-	-	-	-	-	-	-	-	(4)
144	1	20	123	123	-	-	-	-	-	-	(5)
791	4	120	667	10	657	-	-	-	-	-	(6)
849	3	160	686	10	33	643	-	-	-	-	(7)
486	-	94	392	12	67	82	231	-	-	-	(8)
162	7	28	127	-	15	29	36	47	-	-	(9)
59	-	5	54	-	3	30	18	3	-	-	(10)
84	1	4	79	-	6	27	31	15	-	-	(11)
58	2	3	53	-	3	10	9	31	-	-	(12)
18	-	-	18	-	-	-	-	18	-	-	(13)
1	-	-	1	-	-	-	-	-	-	-	(14)
10	-	-	10	-	-	-	-	-	-	-	(15)
25	-	-	25	-	-	-	-	-	-	-	(16)
-	-	-	-	-	-	-	-	-	-	-	(17)
67	22	11	34	1	3	6	11	13	-	-	(18)
-	-	-	-	-	-	-	-	-	-	-	(19)
145	12	47	86	3	31	26	16	10	-	-	(20)
-	-	-	-	-	-	-	-	-	-	-	(21)
861	1	134	726	20	95	105	228	278	-	-	(22)
35	-	5	30	1	5	4	10	5	-	-	(23)
1	-	1	-	-	-	-	-	-	-	-	(24)
1	-	-	1	-	-	-	1	-	-	-	(25)
87	-	29	58	2	19	5	9	23	-	-	(26)
7	-	3	4	-	-	1	1	2	-	-	(27)
-	-	-	-	-	-	-	-	-	-	-	(28)
3	-	1	2	-	1	-	1	-	-	-	(29)
22	-	13	9	4	5	-	-	-	-	-	(30)
4	-	3	1	-	-	-	1	-	-	-	(31)
-	-	-	-	-	-	-	-	-	-	-	(32)
-	-	-	-	-	-	-	-	-	-	-	(33)
-	-	-	-	-	-	-	-	-	-	-	(34)
13	-	7	6	1	4	-	1	-	-	-	(35)
238	3	129	106	7	64	27	7	1	-	-	(36)
17	-	13	4	3	1	-	-	-	-	-	(37)
11	-	4	7	-	6	1	-	-	-	-	(38)
11	-	1	10	-	10	-	-	-	-	-	(39)
4,488	56	1,480	2,952	197	1,001	900	517	332	-	-	(40)
1,311	4	343	964	38	210	143	259	309	-	-	(41)
3,177	52	1,137	1,988	159	791	757	258	23	-	-	(42)
392	10	40	342	-	27	96	94	114	-	-	(43)
25	-	-	25	-	-	-	-	-	-	-	(44)

I 全県分

1 経営体階層別統計

(4) 漁船隻数・動力漁船トン数規模別隻数（続き）

単位：隻

経営体階層	動力漁船隻数(続き)							
	50～100	100～150	150～200	200～350	350～500	500～1,000	1,000～3,000	3,000トン以上
計 (1)	-	-	-	5	36	-	-	-
漁船非使用階層 (2)	-	-	-	-	-	-	-	-
漁船使用								
無動力漁船 (3)	-	-	-	-	-	-	-	-
船外機付漁船 (4)	-	-	-	-	-	-	-	-
動力漁船使用								
1トン未満 (5)	-	-	-	-	-	-	-	-
1～3トン (6)	-	-	-	-	-	-	-	-
3～5トン (7)	-	-	-	-	-	-	-	-
5～10トン (8)	-	-	-	-	-	-	-	-
10～20トン (9)	-	-	-	-	-	-	-	-
20～30トン (10)	-	-	-	-	-	-	-	-
30～50トン (11)	-	-	-	-	-	-	-	-
50～100トン (12)	-	-	-	-	-	-	-	-
100～200トン (13)	-	-	-	-	-	-	-	-
200～500トン (14)	-	-	-	-	1	-	-	-
500～1,000トン (15)	-	-	-	-	10	-	-	-
1,000～3,000トン (16)	-	-	-	-	25	-	-	-
3,000トン以上 (17)	-	-	-	-	-	-	-	-
大型定置網 (18)	-	-	-	-	-	-	-	-
さけ定置網 (19)	-	-	-	-	-	-	-	-
小型定置網 (20)	-	-	-	-	-	-	-	-
海面養殖								
魚類養殖								
ぎんざけ養殖 (21)	-	-	-	-	-	-	-	-
ぶり類養殖 (22)	-	-	-	-	-	-	-	-
まだい養殖 (23)	-	-	-	5	-	-	-	-
ひらめ養殖 (24)	-	-	-	-	-	-	-	-
とらふぐ養殖 (25)	-	-	-	-	-	-	-	-
くろまぐろ類養殖 (26)	-	-	-	-	-	-	-	-
その他の魚類養殖 (27)	-	-	-	-	-	-	-	-
ほたてがい養殖 (28)	-	-	-	-	-	-	-	-
かき類養殖 (29)	-	-	-	-	-	-	-	-
その他の貝類養殖 (30)	-	-	-	-	-	-	-	-
くるまえび養殖 (31)	-	-	-	-	-	-	-	-
ほや類養殖 (32)	-	-	-	-	-	-	-	-
その他の水産動物類養殖 (33)	-	-	-	-	-	-	-	-
こんぶ類養殖 (34)	-	-	-	-	-	-	-	-
わかめ類養殖 (35)	-	-	-	-	-	-	-	-
のり類養殖 (36)	-	-	-	-	-	-	-	-
その他の海藻類養殖 (37)	-	-	-	-	-	-	-	-
真珠類養殖 (38)	-	-	-	-	-	-	-	-
真珠母貝養殖 (39)	-	-	-	-	-	-	-	-
沿岸漁業層計 (40)	-	-	-	5	-	-	-	-
海面養殖層計 (41)	-	-	-	5	-	-	-	-
上記以外の沿岸漁業層計 (42)	-	-	-	-	-	-	-	-
中小漁業層計 (43)	-	-	-	-	11	-	-	-
大規模漁業層計 (44)	-	-	-	-	25	-	-	-

(5) 男女別・年齢階層別漁業就業者数

単位：人

男女計											
計	15～19歳	20～24	25～29	30～34	35～39	40～44	45～49	50～54	55～59	60～64	
6,116	30	143	180	366	376	428	414	528	648	900	(1)
134	-	-	-	3	11	9	6	11	21	17	(2)
8	-	-	-	-	-	1	-	1	-	3	(3)
637	-	3	5	4	12	23	22	35	60	109	(4)
126	-	1	-	4	-	3	1	7	7	19	(5)
713	-	1	-	8	15	19	24	26	49	100	(6)
812	3	6	12	20	32	40	54	55	99	131	(7)
574	2	9	10	33	34	43	43	93	78	86	(8)
224	2	5	4	12	12	24	19	23	34	45	(9)
83	-	3	5	9	5	10	7	7	7	4	(10)
126	1	7	4	7	19	10	11	14	10	18	(11)
128	1	5	4	11	7	8	11	18	19	24	(12)
45	1	12	7	2	3	2	2	5	4	4	(13)
18	2	-	-	2	1	4	4	-	1	3	(14)
53	1	4	2	1	-	1	2	9	8	6	(15)
114	-	3	1	1	-	2	5	5	19	31	(16)
-	-	-	-	-	-	-	-	-	-	-	(17)
178	1	5	10	16	14	8	13	19	12	23	(18)
-	-	-	-	-	-	-	-	-	-	-	(19)
217	-	6	4	13	32	6	17	10	23	28	(20)
-	-	-	-	-	-	-	-	-	-	-	(21)
1,018	8	37	64	137	111	119	101	89	99	110	(22)
54	1	4	4	3	7	8	8	4	6	4	(23)
54	-	3	4	5	2	7	11	4	7	8	(24)
2	-	-	-	-	-	2	-	-	-	-	(25)
206	4	15	19	34	23	27	19	20	16	19	(26)
13	2	1	2	2	-	-	-	4	-	2	(27)
-	-	-	-	-	-	-	-	-	-	-	(28)
12	-	-	1	-	1	1	2	2	-	2	(29)
25	-	-	-	-	-	-	-	5	2	9	(30)
82	-	4	5	7	6	14	2	7	19	17	(31)
-	-	-	-	-	-	-	-	-	-	-	(32)
-	-	-	-	-	-	-	-	-	-	-	(33)
-	-	-	-	-	-	-	-	-	-	-	(34)
10	-	-	-	-	1	-	-	1	-	1	(35)
375	-	4	7	23	23	27	22	44	42	67	(36)
30	-	1	4	6	2	8	-	5	-	1	(37)
20	-	2	-	3	2	1	2	3	2	4	(38)
25	1	2	2	-	1	1	6	2	4	5	(39)
5,325	22	104	153	321	329	367	353	447	546	765	(40)
1,926	16	73	112	220	179	215	173	190	197	249	(41)
3,399	6	31	41	101	150	152	180	257	349	516	(42)
677	8	36	26	44	47	59	56	76	83	104	(43)
114	-	3	1	1	-	2	5	5	19	31	(44)

I 全県分

1 経営体階層別統計

(5) 男女別・年齢階層別漁業就業者数(続き)

経営体階層	男女計(続き)			小計	15~19歳	20~24	25~29	30~34	35~39
	65~69	70~74	75歳以上						
計 (1)	835	564	704	5,417	29	135	176	341	343
漁船非使用階層 (2)	17	17	22	126	-	-	-	3	10
漁船使用									
無動力漁船 (3)	-	1	2	7	-	-	-	-	-
船外機付漁船 (4)	118	81	165	584	-	2	5	4	11
動力漁船使用									
1トン未満 (5)	22	26	36	121	-	1	-	4	-
1~3トン (6)	148	127	196	643	-	1	-	7	13
3~5トン (7)	134	94	132	740	3	6	12	17	30
5~10トン (8)	74	32	37	525	2	8	10	33	31
10~20トン (9)	23	14	7	210	2	5	3	12	12
20~30トン (10)	19	7	-	83	-	3	5	9	5
30~50トン (11)	12	7	6	123	1	7	4	7	19
50~100トン (12)	15	5	-	127	1	5	4	11	7
100~200トン (13)	2	1	-	45	1	12	7	2	3
200~500トン (14)	1	-	-	18	2	-	-	2	1
500~1,000トン (15)	15	4	-	53	1	4	2	1	-
1,000~3,000トン (16)	32	14	1	114	-	3	1	1	-
3,000トン以上 (17)	-	-	-	-	-	-	-	-	-
大型定置網 (18)	30	17	10	175	1	5	10	16	13
さけ定置網 (19)	-	-	-	-	-	-	-	-	-
小型定置網 (20)	38	20	20	196	-	6	4	12	27
海面養殖									
魚類養殖									
ぎんざげ養殖 (21)	-	-	-	-	-	-	-	-	-
ぶり類養殖 (22)	75	41	27	870	8	36	63	130	103
まだい養殖 (23)	3	1	1	43	1	4	4	3	6
ひらめ養殖 (24)	2	-	1	46	-	3	4	5	2
とらふぐ養殖 (25)	-	-	-	1	-	-	-	-	-
くろまぐろ類養殖 (26)	6	4	-	190	4	14	19	33	23
その他の魚類養殖 (27)	-	-	-	10	2	1	2	2	-
ほたてがい養殖 (28)	-	-	-	-	-	-	-	-	-
かき類養殖 (29)	2	1	-	12	-	-	1	-	1
その他の貝類養殖 (30)	4	2	3	12	-	-	-	-	-
くるまえば養殖 (31)	-	1	-	60	-	3	4	7	6
ほや類養殖 (32)	-	-	-	-	-	-	-	-	-
その他の水産動物類養殖 (33)	-	-	-	-	-	-	-	-	-
こんぶ類養殖 (34)	-	-	-	-	-	-	-	-	-
わかめ類養殖 (35)	2	4	1	6	-	-	-	-	-
のり類養殖 (36)	38	41	37	221	-	3	6	13	18
その他の海藻類養殖 (37)	1	2	-	30	-	1	4	6	2
真珠類養殖 (38)	1	-	-	10	-	-	-	1	-
真珠母貝養殖 (39)	1	-	-	16	-	2	2	-	-
沿岸漁業層計 (40)	716	512	690	4,644	21	96	150	296	296
海面養殖層計 (41)	135	97	70	1,527	15	67	109	200	161
上記以外の沿岸漁業層計 (42)	581	415	620	3,117	6	29	41	96	135
中小漁業層計 (43)	87	38	13	659	8	36	25	44	47
大規模漁業層計 (44)	32	14	1	114	-	3	1	1	-

單位：人

男								女			
40~44	45~49	50~54	55~59	60~64	65~69	70~74	75歲以上	小計	15~19歲	20~24	
386	367	471	550	767	733	477	642	699	1	8	(1)
8	6	10	21	17	17	13	21	8	-	-	(2)
1	-	1	-	2	-	1	2	1	-	-	(3)
22	20	33	54	95	108	72	158	53	-	1	(4)
3	1	7	7	17	21	25	35	5	-	-	(5)
16	20	24	42	92	133	113	182	70	-	-	(6)
38	50	51	85	118	122	81	127	72	-	-	(7)
41	43	85	71	77	66	25	33	49	-	1	(8)
23	19	23	31	42	20	12	6	14	-	-	(9)
10	7	7	7	4	19	7	-	-	-	-	(10)
10	10	13	10	18	12	6	6	3	-	-	(11)
8	10	18	19	24	15	5	-	1	-	-	(12)
2	2	5	4	4	2	1	-	-	-	-	(13)
4	4	-	1	3	1	-	-	-	-	-	(14)
1	2	9	8	6	15	4	-	-	-	-	(15)
2	5	5	19	31	32	14	1	-	-	-	(16)
-	-	-	-	-	-	-	-	-	-	-	(17)
8	13	19	12	22	29	17	10	3	-	-	(18)
-	-	-	-	-	-	-	-	-	-	-	(19)
5	14	9	22	26	34	19	18	21	-	-	(20)
-	-	-	-	-	-	-	-	-	-	-	(21)
108	90	76	70	83	56	29	18	148	-	1	(22)
7	7	2	2	3	3	-	1	11	-	-	(23)
7	7	4	4	8	1	-	1	8	-	-	(24)
1	-	-	-	-	-	-	-	1	-	-	(25)
25	18	18	14	15	3	4	-	16	-	1	(26)
-	-	2	-	1	-	-	-	3	-	-	(27)
-	-	-	-	-	-	-	-	-	-	-	(28)
1	2	2	-	2	2	1	-	-	-	-	(29)
-	-	2	1	4	3	1	1	13	-	-	(30)
12	2	6	12	8	-	-	-	22	-	1	(31)
-	-	-	-	-	-	-	-	-	-	-	(32)
-	-	-	-	-	-	-	-	-	-	-	(33)
-	-	-	-	-	-	-	-	-	-	-	(34)
-	-	-	-	-	1	4	1	4	-	-	(35)
15	9	32	29	37	17	21	21	154	-	1	(36)
8	-	5	-	1	1	2	-	-	-	-	(37)
-	2	2	2	3	-	-	-	10	-	2	(38)
-	4	1	3	4	-	-	-	9	1	-	(39)
326	308	391	451	635	617	428	629	681	1	8	(40)
184	141	152	137	169	87	62	43	399	1	6	(41)
142	167	239	314	466	530	366	586	282	-	2	(42)
58	54	75	80	101	84	35	12	18	-	-	(43)
2	5	5	19	31	32	14	1	-	-	-	(44)

I 全県分

1 経営体階層別統計

(5) 男女別・年齢階層別漁業就業者数 (続き)

経営体階層	女 (続き)								
	25～29	30～34	35～39	40～44	45～49	50～54	55～59	60～64	65～69
計 (1)	4	25	33	42	47	57	98	133	102
漁船非使用階層 (2)	-	-	1	1	-	1	-	-	-
漁船使用									
無動力漁船 (3)	-	-	-	-	-	-	-	1	-
船外機付漁船 (4)	-	-	1	1	2	2	6	14	10
動力漁船使用									
1 トン未満 (5)	-	-	-	-	-	-	-	2	1
1～3 トン (6)	-	1	2	3	4	2	7	8	15
3～5 トン (7)	-	3	2	2	4	4	14	13	12
5～10 トン (8)	-	-	3	2	-	8	7	9	8
10～20 トン (9)	1	-	-	1	-	-	3	3	3
20～30 トン (10)	-	-	-	-	-	-	-	-	-
30～50 トン (11)	-	-	-	-	1	1	-	-	-
50～100 トン (12)	-	-	-	-	1	-	-	-	-
100～200 トン (13)	-	-	-	-	-	-	-	-	-
200～500 トン (14)	-	-	-	-	-	-	-	-	-
500～1,000 トン (15)	-	-	-	-	-	-	-	-	-
1,000～3,000 トン (16)	-	-	-	-	-	-	-	-	-
3,000 トン以上 (17)	-	-	-	-	-	-	-	-	-
大型定置網 (18)	-	-	1	-	-	-	-	1	1
さけ定置網 (19)	-	-	-	-	-	-	-	-	-
小型定置網 (20)	-	1	5	1	3	1	1	2	4
海面養殖									
魚類養殖									
ぎんざけ養殖 (21)	-	-	-	-	-	-	-	-	-
ぶり類養殖 (22)	1	7	8	11	11	13	29	27	19
まだい養殖 (23)	-	-	1	1	1	2	4	1	-
ひらめ養殖 (24)	-	-	-	-	4	-	3	-	1
とらふぐ養殖 (25)	-	-	-	1	-	-	-	-	-
くろまぐる類養殖 (26)	-	1	-	2	1	2	2	4	3
その他の魚類養殖 (27)	-	-	-	-	-	2	-	1	-
ほたてがい養殖 (28)	-	-	-	-	-	-	-	-	-
かき類養殖 (29)	-	-	-	-	-	-	-	-	-
その他の貝類養殖 (30)	-	-	-	-	-	3	1	5	1
くるまえび養殖 (31)	1	-	-	2	-	1	7	9	-
ほや類養殖 (32)	-	-	-	-	-	-	-	-	-
その他の水産動物類養殖 (33)	-	-	-	-	-	-	-	-	-
こんぶ類養殖 (34)	-	-	-	-	-	-	-	-	-
わかめ類養殖 (35)	-	-	1	-	-	1	-	1	1
のり類養殖 (36)	1	10	5	12	13	12	13	30	21
その他の海藻類養殖 (37)	-	-	-	-	-	-	-	-	-
真珠類養殖 (38)	-	2	2	1	-	1	-	1	1
真珠母貝養殖 (39)	-	-	1	1	2	1	1	1	1
沿岸漁業層計 (40)	3	25	33	41	45	56	95	130	99
海面養殖層計 (41)	3	20	18	31	32	38	60	80	48
上記以外の沿岸漁業層計 (42)	-	5	15	10	13	18	35	50	51
中小漁業層計 (43)	1	-	-	1	2	1	3	3	3
大規模漁業層計 (44)	-	-	-	-	-	-	-	-	-

2 海面養殖面積規模別統計
魚類養殖経営体数

単位：人

70～74	75歳以上	
87	62	(1)
4	1	(2)
-	-	(3)
9	7	(4)
1	1	(5)
14	14	(6)
13	5	(7)
7	4	(8)
2	1	(9)
-	-	(10)
1	-	(11)
-	-	(12)
-	-	(13)
-	-	(14)
-	-	(15)
-	-	(16)
-	-	(17)
-	-	(18)
-	-	(19)
1	2	(20)
-	-	(21)
12	9	(22)
1	-	(23)
-	-	(24)
-	-	(25)
-	-	(26)
-	-	(27)
-	-	(28)
-	-	(29)
1	2	(30)
1	-	(31)
-	-	(32)
-	-	(33)
-	-	(34)
-	-	(35)
20	16	(36)
-	-	(37)
-	-	(38)
-	-	(39)
84	61	(40)
35	27	(41)
49	34	(42)
3	1	(43)
-	-	(44)

養殖面積規模	魚類養殖 全体 (実数)	ぶり類 養殖		まだい 養殖		ひらめ 養殖		
		ぶり類 養殖	ぶり養殖 のみ	まだい 養殖	まだい 養殖のみ	ひらめ 養殖	ひらめ 養殖のみ	
計	(1)	237	210	116	56	4	9	5
100㎡未満	(2)	-	1	-	2	-	-	-
100～300㎡	(3)	11	10	5	29	-	-	-
300～500㎡	(4)	13	19	8	9	-	-	-
500～1,000㎡	(5)	89	84	37	7	-	4	2
1,000～2,000㎡	(6)	62	53	32	5	2	-	-
2,000～3,000㎡	(7)	19	15	14	-	-	1	1
3,000～5,000㎡	(8)	11	12	7	1	-	1	1
5,000～10,000㎡	(9)	14	9	8	1	1	1	-
10,000㎡以上	(10)	18	7	5	2	1	2	1

単位：経営体

養殖面積規模	とらふぐ 養殖	とらふぐ 養殖のみ		くろ まぐる 養殖	
		とらふぐ 養殖のみ	くろ まぐる 養殖	くろま ぐる養 殖のみ	
計	(1)	2	1	11	6
100㎡未満	(2)	-	-	-	-
100～300㎡	(3)	-	-	-	-
300～500㎡	(4)	-	-	1	-
500～1,000㎡	(5)	2	1	-	-
1,000～2,000㎡	(6)	-	-	-	-
2,000～3,000㎡	(7)	-	-	-	-
3,000～5,000㎡	(8)	-	-	2	1
5,000～10,000㎡	(9)	-	-	-	-
10,000㎡以上	(10)	-	-	8	5

注：ぶり類養殖，まだい養殖，ひらめ養殖，とらふぐ養殖，くろまぐる養殖は，「他の養殖」・「採捕」・「他の養殖と採捕」を組み合わせた経営体数となっている。

II 市町村・漁業地区別

1 漁業経営体

(1) 経営組織別経営体数

単位：経営体

地域等	計	個人経営体	団体経営体					
			小計	会社	漁業協同組合	漁業生産組合	共同経営	その他
鹿児島県 (1)	3,115	2,877	238	210	7	11	9	1
鹿児島市 (2)	315	306	9	9	-	-	-	-
喜入 (3)	53	49	4	4	-	-	-	-
谷山 (4)	40	40	-	-	-	-	-	-
鹿児島 (5)	85	85	-	-	-	-	-	-
東桜島 (6)	45	43	2	2	-	-	-	-
西桜島 (7)	89	86	3	3	-	-	-	-
その他地域 (8)	3	3	-	-	-	-	-	-
鹿屋市 (9)	24	16	8	8	-	-	-	-
鹿屋 (10)	24	16	8	8	-	-	-	-
枕崎市 (11)	60	56	4	2	1	1	-	-
枕崎 (12)	60	56	4	2	1	1	-	-
阿久根市 (13)	113	110	3	3	-	-	-	-
黒之浜 (14)	42	39	3	3	-	-	-	-
阿久根 (15)	56	56	-	-	-	-	-	-
西目 (16)	15	15	-	-	-	-	-	-
出水市 (17)	65	64	1	1	-	-	-	-
出水 (18)	49	48	1	1	-	-	-	-
野口 (19)	16	16	-	-	-	-	-	-
指宿市 (20)	119	109	10	9	1	-	-	-
開開 (21)	28	26	2	1	1	-	-	-
山川 (22)	39	36	3	3	-	-	-	-
指宿 (23)	25	22	3	3	-	-	-	-
岩本 (24)	27	25	2	2	-	-	-	-
西之表市 (25)	173	171	2	1	-	-	1	-
西之表 (26)	173	171	2	1	-	-	1	-
垂水市 (27)	151	114	37	37	-	-	-	-
牛根 (28)	65	56	9	9	-	-	-	-
垂水 (29)	86	58	28	28	-	-	-	-
薩摩川内市 (30)	221	209	12	6	1	1	4	-
川内 (31)	64	57	7	3	-	-	4	-
里 (32)	40	38	2	1	1	-	-	-
上甕 (33)	12	11	1	1	-	-	-	-
浦内 (34)	16	16	-	-	-	-	-	-
平良 (35)	20	20	-	-	-	-	-	-
鹿島 (36)	17	16	1	1	-	-	-	-
下甕 (37)	52	51	1	-	-	1	-	-
日置市 (38)	49	43	6	1	-	5	-	-
東市来 (39)	27	23	4	-	-	4	-	-
日吉 (40)	7	x	x	x	x	x	x	x
吹上 (41)	14	13	1	1	-	-	-	-
その他地域 (42)	1	x	x	x	x	x	x	x
霧島市 (43)	121	118	3	3	-	-	-	-
隼人 (44)	48	45	3	3	-	-	-	-
国分 (45)	31	x	x	x	x	x	x	x
福山 (46)	41	41	-	-	-	-	-	-
その他地域 (47)	1	x	x	x	x	x	x	x
いちき串木野市 (48)	72	58	14	12	1	1	-	-
羽島 (49)	10	9	1	-	1	-	-	-
串木野 (50)	34	25	9	9	-	-	-	-
島平 (51)	9	8	1	-	-	1	-	-
市来 (52)	19	16	3	3	-	-	-	-
南さつま市 (53)	121	106	15	13	1	1	-	-
金峰 (54)	1	x	x	x	x	x	x	x
加世田 (55)	11	8	3	3	-	-	-	-
大浦 (56)	-	-	-	-	-	-	-	-
笠沙 (57)	28	22	6	4	1	1	-	-
野間池 (58)	23	22	1	1	-	-	-	-
秋目 (59)	10	8	2	2	-	-	-	-
久志 (60)	9	x	x	x	x	x	x	x
坊泊 (61)	39	38	1	1	-	-	-	-
志布志市 (62)	80	76	4	3	-	1	-	-
有明 (63)	11	9	2	1	-	1	-	-
志布志 (64)	69	67	2	2	-	-	-	-

(2) 経営体階層別経営体数

単位：経営体

計	漁船非使用	漁船使用							
		無動力 漁船のみ	船外機付 漁船	動力漁船使用					
				1トン未満	1～3	3～5	5～10	10～20	
3,115	142	8	628	122	657	661	305	77	(1)
315	20	1	57	20	108	69	14	9	(2)
53	1	1	12	5	18	5	1	4	(3)
40	-	-	2	-	10	18	4	2	(4)
85	-	-	10	3	38	24	5	3	(5)
45	1	-	19	-	16	6	1	-	(6)
89	18	-	14	12	25	15	2	-	(7)
3	-	-	-	-	1	1	1	-	(8)
24	-	-	5	1	6	2	2	-	(9)
24	-	-	5	1	6	2	2	-	(10)
60	3	-	35	-	2	9	4	1	(11)
60	3	-	35	-	2	9	4	1	(12)
113	-	-	18	12	31	27	19	2	(13)
42	-	-	-	8	16	9	5	-	(14)
56	-	-	11	4	10	17	12	2	(15)
15	-	-	7	-	5	1	2	-	(16)
65	-	-	4	-	21	20	8	3	(17)
49	-	-	4	-	16	14	5	3	(18)
16	-	-	-	-	5	6	3	-	(19)
119	-	-	24	7	24	40	5	7	(20)
28	-	-	7	1	5	11	-	-	(21)
39	-	-	7	-	9	15	3	2	(22)
25	-	-	4	-	4	10	-	2	(23)
27	-	-	6	6	6	4	2	3	(24)
173	24	-	30	1	28	68	16	3	(25)
173	24	-	30	1	28	68	16	3	(26)
151	-	-	31	5	29	26	10	4	(27)
65	-	-	15	4	13	19	2	2	(28)
86	-	-	16	1	16	7	8	2	(29)
221	5	-	39	20	40	42	43	7	(30)
64	2	-	19	-	12	12	9	2	(31)
40	-	-	2	4	9	8	10	4	(32)
12	-	-	1	1	3	2	4	-	(33)
16	1	-	1	6	4	1	3	-	(34)
20	-	-	6	7	3	4	-	-	(35)
17	1	-	-	1	2	5	3	-	(36)
52	1	-	10	1	7	10	14	1	(37)
49	-	-	6	1	12	24	-	-	(38)
27	-	-	-	-	8	15	-	-	(39)
7	x	x	x	x	x	x	x	x	(40)
14	-	-	3	-	3	7	-	-	(41)
1	x	x	x	x	x	x	x	x	(42)
121	3	-	58	2	25	18	7	3	(43)
48	2	-	12	2	11	12	3	2	(44)
31	x	x	x	x	x	x	x	x	(45)
41	-	-	36	-	4	-	-	-	(46)
1	x	x	x	x	x	x	x	x	(47)
72	-	-	3	5	38	12	-	-	(48)
10	-	-	1	-	7	1	-	-	(49)
34	-	-	2	4	18	1	-	-	(50)
9	-	-	-	-	7	1	-	-	(51)
19	-	-	-	1	6	9	-	-	(52)
121	1	-	24	12	12	33	17	-	(53)
1	x	x	x	x	x	x	x	x	(54)
11	-	-	-	-	3	5	-	-	(55)
-	-	-	-	-	-	-	-	-	(56)
28	1	-	8	1	1	7	2	-	(57)
23	-	-	3	-	4	8	5	-	(58)
10	-	-	1	-	-	3	2	-	(59)
9	x	x	x	x	x	x	x	x	(60)
39	-	-	11	11	2	7	6	-	(61)
80	15	-	14	1	18	17	9	2	(62)
11	-	-	4	-	2	-	3	-	(63)
69	15	-	10	1	16	17	6	2	(64)

II 市町村・漁業地区別

1 漁業経営体

(1) 経営組織別経営体数

単位：経営体

地域等	計	個人経営体	団体経営体					
			小計	会社	漁業協同組合	漁業生産組合	共同経営	その他
つづき								
奄美市 (1)	134	130	4	3	-	1	-	-
笠利 (2)	57	56	1	1	-	-	-	-
名瀬 (3)	53	51	2	1	-	1	-	-
住用 (4)	24	23	1	1	-	-	-	-
南九州市 (5)	15	11	4	4	-	-	-	-
知覧 (6)	4	3	1	1	-	-	-	-
穎娃 (7)	11	8	3	3	-	-	-	-
始良市 (8)	71	71	-	-	-	-	-	-
始良 (9)	41	41	-	-	-	-	-	-
加治木 (10)	30	30	-	-	-	-	-	-
三島村 (11)	20	20	-	-	-	-	-	-
三島 (12)	20	20	-	-	-	-	-	-
十島村 (13)	21	21	-	-	-	-	-	-
十島 (14)	21	21	-	-	-	-	-	-
長島町 (15)	364	320	44	42	-	-	1	1
東町 (16)	305	268	37	35	-	-	1	1
長島 (17)	59	52	7	7	-	-	-	-
大崎町 (18)	9	3	6	6	-	-	-	-
大崎 (19)	9	3	6	6	-	-	-	-
東串良町 (20)	16	15	1	1	-	-	-	-
東串良 (21)	16	15	1	1	-	-	-	-
錦江町 (22)	17	14	3	3	-	-	-	-
大根占 (23)	17	14	3	3	-	-	-	-
南大隅町 (24)	124	111	13	13	-	-	-	-
根占 (25)	34	24	10	10	-	-	-	-
佐多 (26)	16	14	2	2	-	-	-	-
佐多岬 (27)	74	73	1	1	-	-	-	-
肝付町 (28)	73	65	8	5	2	-	1	-
船間 (29)	9	8	1	-	-	-	1	-
岸良 (30)	8	8	-	-	-	-	-	-
内之浦 (31)	39	34	5	4	1	-	-	-
高山 (32)	17	15	2	1	1	-	-	-
中種子町 (33)	39	37	2	2	-	-	-	-
中種子 (34)	39	37	2	2	-	-	-	-
南種子町 (35)	37	35	2	2	-	-	-	-
南種子 (36)	37	35	2	2	-	-	-	-
屋久島町 (37)	90	88	2	2	-	-	-	-
上屋久 (38)	45	44	1	1	-	-	-	-
屋久 (39)	45	44	1	1	-	-	-	-
大和村 (40)	23	21	2	2	-	-	-	-
大和 (41)	23	21	2	2	-	-	-	-
宇検村 (42)	34	30	4	4	-	-	-	-
宇検 (43)	34	30	4	4	-	-	-	-
瀬戸内町 (44)	46	37	9	9	-	-	-	-
瀬戸内 (45)	46	37	9	9	-	-	-	-
龍郷町 (46)	36	34	2	2	-	-	-	-
龍郷 (47)	36	34	2	2	-	-	-	-
喜界町 (48)	18	16	2	2	-	-	-	-
喜界 (49)	18	16	2	2	-	-	-	-
徳之島町 (50)	33	33	-	-	-	-	-	-
徳之島 (51)	33	33	-	-	-	-	-	-
天城町 (52)	15	15	-	-	-	-	-	-
天城 (53)	15	15	-	-	-	-	-	-
伊仙町 (54)	22	22	-	-	-	-	-	-
伊仙 (55)	22	22	-	-	-	-	-	-
和泊町 (56)	38	38	-	-	-	-	-	-
和泊 (57)	38	38	-	-	-	-	-	-
知名町 (58)	15	15	-	-	-	-	-	-
知名 (59)	15	15	-	-	-	-	-	-
与論町 (60)	121	119	2	-	-	-	2	-
与論 (61)	121	119	2	-	-	-	2	-

(2) 経営体階層別経営体数

単位：経営体

計	漁船非使用	漁船使用							
		無動力 漁船のみ	船外機付 漁船	動力漁船使用					
				1トン未満	1～3	3～5	5～10	10～20	
134	10	1	50	3	24	26	13	4	(1)
57	7	-	23	-	9	12	4	1	(2)
53	3	1	20	-	7	9	9	3	(3)
24	-	-	7	3	8	5	-	-	(4)
15	-	-	5	-	2	3	1	-	(5)
4	-	-	1	-	1	1	-	-	(6)
11	-	-	4	-	1	2	1	-	(7)
71	-	-	29	4	18	11	1	3	(8)
41	-	-	14	3	11	10	1	-	(9)
30	-	-	15	1	7	1	-	3	(10)
20	-	-	-	2	13	3	2	-	(11)
20	-	-	-	2	13	3	2	-	(12)
21	3	-	-	1	7	5	5	-	(13)
21	3	-	-	1	7	5	5	-	(14)
364	1	1	23	3	32	29	27	5	(15)
305	1	1	18	2	25	13	14	3	(16)
59	-	-	5	1	7	16	13	2	(17)
9	-	-	-	-	-	1	2	3	(18)
9	-	-	-	-	-	1	2	3	(19)
16	-	-	5	-	4	3	2	2	(20)
16	-	-	5	-	4	3	2	2	(21)
17	-	-	7	-	5	2	-	-	(22)
17	-	-	7	-	5	2	-	-	(23)
124	2	1	49	3	16	30	5	1	(24)
34	-	-	5	1	7	7	1	-	(25)
16	-	1	5	-	3	4	-	1	(26)
74	2	-	39	2	6	19	4	-	(27)
73	-	-	11	3	13	16	6	-	(28)
9	-	-	-	1	4	3	-	-	(29)
8	-	-	3	-	2	2	-	-	(30)
39	-	-	4	1	4	10	5	-	(31)
17	-	-	4	1	3	1	1	-	(32)
39	-	-	12	1	5	13	4	1	(33)
39	-	-	12	1	5	13	4	1	(34)
37	1	-	4	3	9	5	12	2	(35)
37	1	-	4	3	9	5	12	2	(36)
90	1	-	1	-	3	34	42	7	(37)
45	1	-	1	-	3	19	19	1	(38)
45	-	-	-	-	-	15	23	6	(39)
23	2	1	11	-	5	2	-	-	(40)
23	2	1	11	-	5	2	-	-	(41)
34	-	-	16	1	10	3	-	-	(42)
34	-	-	16	1	10	3	-	-	(43)
46	1	1	11	1	7	4	6	4	(44)
46	1	1	11	1	7	4	6	4	(45)
36	4	2	14	1	6	4	1	1	(46)
36	4	2	14	1	6	4	1	1	(47)
18	-	-	-	1	2	9	3	1	(48)
18	-	-	-	1	2	9	3	1	(49)
33	14	-	-	1	12	4	1	1	(50)
33	14	-	-	1	12	4	1	1	(51)
15	-	-	-	-	6	7	-	-	(52)
15	-	-	-	-	6	7	-	-	(53)
22	-	-	5	3	12	2	-	-	(54)
22	-	-	5	3	12	2	-	-	(55)
38	10	-	1	-	11	12	4	-	(56)
38	10	-	1	-	11	12	4	-	(57)
15	7	-	-	-	2	4	2	-	(58)
15	7	-	-	-	2	4	2	-	(59)
121	15	-	26	4	39	22	12	1	(60)
121	15	-	26	4	39	22	12	1	(61)

II 市町村・漁業地区別

1 漁業経営体

(2) 経営体階層別経営体数（続き）

地域等	漁船使用（続き）							
	動力漁船使用（続き）							
	20～30	30～50	50～100	100～200	200～500	500～1,000	1,000～3,000	3,000トン以上
鹿児島県 (1)	13	16	9	3	2	5	6	-
鹿児島市 (2)	-	-	-	-	-	-	-	-
喜入 (3)	-	-	-	-	-	-	-	-
谷山 (4)	-	-	-	-	-	-	-	-
鹿児島 (5)	-	-	-	-	-	-	-	-
東桜島 (6)	-	-	-	-	-	-	-	-
西桜島 (7)	-	-	-	-	-	-	-	-
その他地域 (8)	-	-	-	-	-	-	-	-
鹿屋市 (9)	-	-	-	-	-	-	-	-
鹿屋 (10)	-	-	-	-	-	-	-	-
枕崎市 (11)	1	-	-	2	1	1	-	-
枕崎 (12)	1	-	-	2	1	1	-	-
阿久根市 (13)	-	-	2	1	-	-	-	-
黒之浜 (14)	-	-	2	1	-	-	-	-
阿久根 (15)	-	-	-	-	-	-	-	-
西目 (16)	-	-	-	-	-	-	-	-
出水市 (17)	1	-	-	-	-	-	-	-
出水 (18)	-	-	-	-	-	-	-	-
野口 (19)	1	-	-	-	-	-	-	-
指宿市 (20)	-	-	-	-	-	-	-	-
開聞 (21)	-	-	-	-	-	-	-	-
山川 (22)	-	-	-	-	-	-	-	-
指宿 (23)	-	-	-	-	-	-	-	-
岩本 (24)	-	-	-	-	-	-	-	-
西之表市 (25)	-	-	-	-	-	-	-	-
西之表 (26)	-	-	-	-	-	-	-	-
垂水市 (27)	2	1	1	-	-	-	-	-
牛根 (28)	2	-	-	-	-	-	-	-
垂水 (29)	-	1	1	-	-	-	-	-
薩摩川内市 (30)	1	3	-	-	-	-	-	-
川内 (31)	1	3	-	-	-	-	-	-
里 (32)	-	-	-	-	-	-	-	-
上甕 (33)	-	-	-	-	-	-	-	-
浦内 (34)	-	-	-	-	-	-	-	-
平良 (35)	-	-	-	-	-	-	-	-
鹿島 (36)	-	-	-	-	-	-	-	-
下甕 (37)	-	-	-	-	-	-	-	-
日置市 (38)	4	1	1	-	-	-	-	-
東市来 (39)	2	1	1	-	-	-	-	-
日吉 (40)	x	x	x	x	x	x	x	x
吹上 (41)	1	-	-	-	-	-	-	-
その他地域 (42)	x	x	x	x	x	x	x	x
霧島市 (43)	-	1	-	-	-	-	-	-
隼人 (44)	-	1	-	-	-	-	-	-
国分 (45)	x	x	x	x	x	x	x	x
福山 (46)	-	-	-	-	-	-	-	-
その他地域 (47)	x	x	x	x	x	x	x	x
いちき串木野市 (48)	1	2	-	-	1	4	6	-
羽島 (49)	1	-	-	-	-	-	-	-
串木野 (50)	-	-	-	-	1	3	5	-
島平 (51)	-	-	-	-	-	-	1	-
市来 (52)	-	2	-	-	-	1	-	-
南さつま市 (53)	-	3	-	-	-	-	-	-
金峰 (54)	x	x	x	x	x	x	x	x
加世田 (55)	-	3	-	-	-	-	-	-
大浦 (56)	-	-	-	-	-	-	-	-
笠沙 (57)	-	-	-	-	-	-	-	-
野間池 (58)	-	-	-	-	-	-	-	-
秋目 (59)	-	-	-	-	-	-	-	-
久志 (60)	x	x	x	x	x	x	x	x
坊泊 (61)	-	-	-	-	-	-	-	-
志布志市 (62)	1	1	-	-	-	-	-	-
有明 (63)	1	1	-	-	-	-	-	-
志布志 (64)	-	-	-	-	-	-	-	-

単位：経営体

大型定置網	さけ定置網	小型定置網	海面養殖							その他の魚類養殖	
			魚類養殖								
			ぎんざけ養殖	ぶり類養殖	まだい養殖	ひらめ養殖	とらふぐ養殖	くろまぐろ養殖			
18	-	66	-	201	8	6	1	10	5	(1)	
-	-	4	-	5	-	-	-	1	-	(2)	
-	-	-	-	-	-	-	-	1	-	(3)	
-	-	3	-	-	-	-	-	-	-	(4)	
-	-	1	-	-	-	-	-	-	-	(5)	
-	-	-	-	2	-	-	-	-	-	(6)	
-	-	-	-	3	-	-	-	-	-	(7)	
-	-	-	-	-	-	-	-	-	-	(8)	
-	-	-	-	8	-	-	-	-	-	(9)	
-	-	-	-	8	-	-	-	-	-	(10)	
-	-	1	-	-	-	-	-	-	-	(11)	
-	-	1	-	-	-	-	-	-	-	(12)	
-	-	-	-	-	-	1	-	-	-	(13)	
-	-	-	-	-	-	1	-	-	-	(14)	
-	-	-	-	-	-	-	-	-	-	(15)	
-	-	-	-	-	-	-	-	-	-	(16)	
-	-	1	-	-	-	-	-	-	-	(17)	
-	-	-	-	-	-	-	-	-	-	(18)	
-	-	1	-	-	-	-	-	-	-	(19)	
2	-	7	-	3	-	-	-	-	-	(20)	
2	-	2	-	-	-	-	-	-	-	(21)	
-	-	1	-	2	-	-	-	-	-	(22)	
-	-	4	-	1	-	-	-	-	-	(23)	
-	-	-	-	-	-	-	-	-	-	(24)	
-	-	2	-	-	-	-	-	-	-	(25)	
-	-	2	-	-	-	-	-	-	-	(26)	
-	-	-	-	40	1	-	-	-	-	(27)	
-	-	-	-	7	-	-	-	-	-	(28)	
-	-	-	-	33	1	-	-	-	-	(29)	
4	-	13	-	-	-	1	-	1	-	(30)	
-	-	2	-	-	-	1	-	-	-	(31)	
1	-	1	-	-	-	-	-	-	-	(32)	
-	-	-	-	-	-	-	-	1	-	(33)	
-	-	-	-	-	-	-	-	-	-	(34)	
-	-	-	-	-	-	-	-	-	-	(35)	
2	-	3	-	-	-	-	-	-	-	(36)	
1	-	7	-	-	-	-	-	-	-	(37)	
-	-	-	-	-	-	-	-	-	-	(38)	
-	-	-	-	-	-	-	-	-	-	(39)	
X	X	X	X	X	X	X	X	X	X	(40)	
-	-	-	-	-	-	-	-	-	-	(41)	
X	X	X	X	X	X	X	X	X	X	(42)	
-	-	-	-	1	1	1	-	-	-	(43)	
-	-	-	-	-	1	1	-	-	-	(44)	
X	X	X	X	X	X	X	X	X	X	(45)	
-	-	-	-	1	-	-	-	-	-	(46)	
X	X	X	X	X	X	X	X	X	X	(47)	
-	-	-	-	-	-	-	-	-	-	(48)	
-	-	-	-	-	-	-	-	-	-	(49)	
-	-	-	-	-	-	-	-	-	-	(50)	
-	-	-	-	-	-	-	-	-	-	(51)	
-	-	-	-	-	-	-	-	-	-	(52)	
4	-	9	-	2	-	-	-	3	-	(53)	
X	X	X	X	X	X	X	X	X	X	(54)	
-	-	-	-	-	-	-	-	-	-	(55)	
-	-	-	-	-	-	-	-	-	-	(56)	
2	-	4	-	2	-	-	-	-	-	(57)	
-	-	2	-	-	-	-	-	1	-	(58)	
2	-	2	-	-	-	-	-	-	-	(59)	
X	X	X	X	X	X	X	X	X	X	(60)	
-	-	1	-	-	-	-	-	1	-	(61)	
-	-	2	-	-	-	-	-	-	-	(62)	
-	-	-	-	-	-	-	-	-	-	(63)	
-	-	2	-	-	-	-	-	-	-	(64)	

II 市町村・漁業地区別

1 漁業経営体

(2) 経営体階層別経営体数（続き）

地域等	漁船使用（続き）							
	動力漁船使用（続き）							
	20～30	30～50	50～100	100～200	200～500	500～1,000	1,000～3,000	3,000トン以上
つづき								
奄美市 (1)	-	-	-	-	-	-	-	-
笠利 (2)	-	-	-	-	-	-	-	-
名瀬 (3)	-	-	-	-	-	-	-	-
住用 (4)	-	-	-	-	-	-	-	-
南九州市 (5)	-	-	-	-	-	-	-	-
知覧 (6)	-	-	-	-	-	-	-	-
穎娃 (7)	-	-	-	-	-	-	-	-
始良市 (8)	-	-	-	-	-	-	-	-
始良 (9)	-	-	-	-	-	-	-	-
加治木 (10)	-	-	-	-	-	-	-	-
三島村 (11)	-	-	-	-	-	-	-	-
三島 (12)	-	-	-	-	-	-	-	-
十島村 (13)	-	-	-	-	-	-	-	-
十島 (14)	-	-	-	-	-	-	-	-
長島町 (15)	-	3	3	-	-	-	-	-
東町 (16)	-	2	3	-	-	-	-	-
長島 (17)	-	1	-	-	-	-	-	-
大崎町 (18)	2	1	-	-	-	-	-	-
大崎 (19)	2	1	-	-	-	-	-	-
東串良町 (20)	-	-	-	-	-	-	-	-
東串良 (21)	-	-	-	-	-	-	-	-
錦江町 (22)	-	-	-	-	-	-	-	-
大根占 (23)	-	-	-	-	-	-	-	-
南大隅町 (24)	-	-	-	-	-	-	-	-
根占 (25)	-	-	-	-	-	-	-	-
佐多 (26)	-	-	-	-	-	-	-	-
佐多岬 (27)	-	-	-	-	-	-	-	-
肝付町 (28)	-	-	2	-	-	-	-	-
船間 (29)	-	-	-	-	-	-	-	-
岸良 (30)	-	-	-	-	-	-	-	-
内之浦 (31)	-	-	2	-	-	-	-	-
高山 (32)	-	-	-	-	-	-	-	-
中種子町 (33)	-	-	-	-	-	-	-	-
中種子 (34)	-	-	-	-	-	-	-	-
南種子町 (35)	-	-	-	-	-	-	-	-
南種子 (36)	-	-	-	-	-	-	-	-
屋久島町 (37)	-	-	-	-	-	-	-	-
上屋久 (38)	-	-	-	-	-	-	-	-
屋久 (39)	-	-	-	-	-	-	-	-
大和村 (40)	-	-	-	-	-	-	-	-
大和 (41)	-	-	-	-	-	-	-	-
宇検村 (42)	-	-	-	-	-	-	-	-
宇検 (43)	-	-	-	-	-	-	-	-
瀬戸内町 (44)	-	-	-	-	-	-	-	-
瀬戸内 (45)	-	-	-	-	-	-	-	-
龍郷町 (46)	-	-	-	-	-	-	-	-
龍郷 (47)	-	-	-	-	-	-	-	-
喜界町 (48)	-	-	-	-	-	-	-	-
喜界 (49)	-	-	-	-	-	-	-	-
徳之島町 (50)	-	-	-	-	-	-	-	-
徳之島 (51)	-	-	-	-	-	-	-	-
天城町 (52)	-	-	-	-	-	-	-	-
天城 (53)	-	-	-	-	-	-	-	-
伊仙町 (54)	-	-	-	-	-	-	-	-
伊仙 (55)	-	-	-	-	-	-	-	-
和泊町 (56)	-	-	-	-	-	-	-	-
和泊 (57)	-	-	-	-	-	-	-	-
知名町 (58)	-	-	-	-	-	-	-	-
知名 (59)	-	-	-	-	-	-	-	-
与論町 (60)	-	-	-	-	-	-	-	-
与論 (61)	-	-	-	-	-	-	-	-

大型定置網	さけ定置網	小型定置網	海面養殖								
			魚類養殖								
			ぎんざけ 養殖	ぶり類養殖	まだい養殖	ひらめ養殖	とらふぐ 養殖	くろまぐろ 養殖	その他の 魚類養殖		
-	-	-	-	-	-	-	-	-	-	-	(1)
-	-	-	-	-	-	-	-	-	-	-	(2)
-	-	-	-	-	-	-	-	-	-	-	(3)
-	-	-	-	-	-	-	-	-	-	-	(4)
-	-	-	-	-	1	-	-	-	-	-	2 (5)
-	-	-	-	-	-	-	-	-	-	-	(6)
-	-	-	-	-	1	-	-	-	-	-	2 (7)
-	-	-	-	-	-	-	-	-	-	-	(8)
-	-	-	-	-	-	-	-	-	-	-	(9)
-	-	-	-	-	-	-	-	-	-	-	(10)
-	-	-	-	-	-	-	-	-	-	-	(11)
-	-	-	-	-	-	-	-	-	-	-	(12)
-	-	-	-	-	-	-	-	-	-	-	(13)
-	-	-	-	-	-	-	-	-	-	-	(14)
-	-	9	-	122	3	2	1	-	-	2	(15)
-	-	9	-	117	3	2	1	-	-	-	(16)
-	-	-	-	5	-	-	-	-	-	2	(17)
-	-	-	-	-	-	-	-	-	-	-	(18)
-	-	-	-	-	-	-	-	-	-	-	(19)
-	-	-	-	-	-	-	-	-	-	-	(20)
-	-	-	-	-	-	-	-	-	-	-	(21)
-	-	-	-	3	-	-	-	-	-	-	(22)
-	-	-	-	3	-	-	-	-	-	-	(23)
1	-	3	-	11	-	1	-	-	-	1	(24)
-	-	2	-	10	-	1	-	-	-	-	(25)
1	-	-	-	1	-	-	-	-	-	-	(26)
-	-	1	-	-	-	-	-	-	-	1	(27)
7	-	11	-	4	-	-	-	-	-	-	(28)
1	-	-	-	-	-	-	-	-	-	-	(29)
1	-	-	-	-	-	-	-	-	-	-	(30)
4	-	6	-	3	-	-	-	-	-	-	(31)
1	-	5	-	1	-	-	-	-	-	-	(32)
-	-	2	-	-	-	-	-	-	-	-	(33)
-	-	2	-	-	-	-	-	-	-	-	(34)
-	-	1	-	-	-	-	-	-	-	-	(35)
-	-	1	-	-	-	-	-	-	-	-	(36)
-	-	-	-	-	-	-	-	-	-	-	(37)
-	-	-	-	-	-	-	-	-	-	-	(38)
-	-	-	-	-	-	-	-	-	-	-	(39)
-	-	-	-	-	-	-	-	-	-	-	(40)
-	-	-	-	-	-	-	-	-	-	-	(41)
-	-	-	-	-	-	-	-	-	2	-	(42)
-	-	-	-	-	-	-	-	-	2	-	(43)
-	-	1	-	1	3	-	-	-	3	-	(44)
-	-	1	-	1	3	-	-	-	3	-	(45)
-	-	-	-	-	-	-	-	-	-	-	(46)
-	-	-	-	-	-	-	-	-	-	-	(47)
-	-	-	-	-	-	-	-	-	-	-	(48)
-	-	-	-	-	-	-	-	-	-	-	(49)
-	-	-	-	-	-	-	-	-	-	-	(50)
-	-	-	-	-	-	-	-	-	-	-	(51)
-	-	-	-	-	-	-	-	-	-	-	(52)
-	-	-	-	-	-	-	-	-	-	-	(53)
-	-	-	-	-	-	-	-	-	-	-	(54)
-	-	-	-	-	-	-	-	-	-	-	(55)
-	-	-	-	-	-	-	-	-	-	-	(56)
-	-	-	-	-	-	-	-	-	-	-	(57)
-	-	-	-	-	-	-	-	-	-	-	(58)
-	-	-	-	-	-	-	-	-	-	-	(59)
-	-	-	-	-	-	-	-	-	-	-	(60)
-	-	-	-	-	-	-	-	-	-	-	(61)

II 市町村・漁業地区別

1 漁業経営体

(2) 経営体階層別経営体数（続き）

地域等	海面養殖（続き）							
	ほたてがい 養殖	かき類養殖	その他の 貝類養殖	くるまえば 養殖	ほや類養殖	その他の 水産動物類 養殖	こんぶ類 養殖	わかめ類 養殖
鹿児島県 (1)	-	3	14	13	-	-	-	6
鹿児島市 (2)	-	1	-	-	-	-	-	1
喜入 (3)	-	-	-	-	-	-	-	-
谷山 (4)	-	-	-	-	-	-	-	1
鹿児島 (5)	-	1	-	-	-	-	-	-
東桜島 (6)	-	-	-	-	-	-	-	-
西桜島 (7)	-	-	-	-	-	-	-	-
その他地域 (8)	-	-	-	-	-	-	-	-
鹿屋市 (9)	-	-	-	-	-	-	-	-
鹿屋 (10)	-	-	-	-	-	-	-	-
枕崎市 (11)	-	-	-	-	-	-	-	-
枕崎 (12)	-	-	-	-	-	-	-	-
阿久根市 (13)	-	-	-	-	-	-	-	-
黒之浜 (14)	-	-	-	-	-	-	-	-
阿久根 (15)	-	-	-	-	-	-	-	-
西目 (16)	-	-	-	-	-	-	-	-
出水市 (17)	-	-	-	-	-	-	-	-
出水 (18)	-	-	-	-	-	-	-	-
野口 (19)	-	-	-	-	-	-	-	-
指宿市 (20)	-	-	-	-	-	-	-	-
開聞 (21)	-	-	-	-	-	-	-	-
山川 (22)	-	-	-	-	-	-	-	-
指宿 (23)	-	-	-	-	-	-	-	-
岩本 (24)	-	-	-	-	-	-	-	-
西之表市 (25)	-	-	-	1	-	-	-	-
西之表 (26)	-	-	-	1	-	-	-	-
垂水市 (27)	-	1	-	-	-	-	-	-
牛根 (28)	-	1	-	-	-	-	-	-
垂水 (29)	-	-	-	-	-	-	-	-
薩摩川内市 (30)	-	1	-	-	-	-	-	-
川内 (31)	-	-	-	-	-	-	-	-
里 (32)	-	1	-	-	-	-	-	-
上甕 (33)	-	-	-	-	-	-	-	-
浦内 (34)	-	-	-	-	-	-	-	-
平良 (35)	-	-	-	-	-	-	-	-
鹿島 (36)	-	-	-	-	-	-	-	-
下甕 (37)	-	-	-	-	-	-	-	-
日置市 (38)	-	-	-	-	-	-	-	-
東市来 (39)	-	-	-	-	-	-	-	-
日吉 (40)	X	X	X	X	X	X	X	X
吹上 (41)	-	-	-	-	-	-	-	-
その他地域 (42)	X	X	X	X	X	X	X	X
霧島市 (43)	-	-	1	-	-	-	-	-
隼人 (44)	-	-	1	-	-	-	-	-
国分 (45)	X	X	X	X	X	X	X	X
福山 (46)	-	-	-	-	-	-	-	-
その他地域 (47)	X	X	X	X	X	X	X	X
いちき串木野市 (48)	-	-	-	-	-	-	-	-
羽島 (49)	-	-	-	-	-	-	-	-
串木野 (50)	-	-	-	-	-	-	-	-
島平 (51)	-	-	-	-	-	-	-	-
市来 (52)	-	-	-	-	-	-	-	-
南さつま市 (53)	-	-	-	1	-	-	-	-
金峰 (54)	X	X	X	X	X	X	X	X
加世田 (55)	-	-	-	-	-	-	-	-
大浦 (56)	-	-	-	-	-	-	-	-
笠沙 (57)	-	-	-	-	-	-	-	-
野間池 (58)	-	-	-	-	-	-	-	-
秋目 (59)	-	-	-	-	-	-	-	-
久志 (60)	X	X	X	X	X	X	X	X
坊泊 (61)	-	-	-	-	-	-	-	-
志布志市 (62)	-	-	-	-	-	-	-	-
有明 (63)	-	-	-	-	-	-	-	-
志布志 (64)	-	-	-	-	-	-	-	-

単位：経営体

のり類養殖	その他の海藻類養殖	真珠養殖	真珠母貝養殖	沿岸漁業層			中小漁業層	大規模漁業層	
				小計	海面養殖層	左記以外の沿岸漁業層			
98	8	3	1	2,984	377	2,607	125	6	(1)
4	1	-	-	306	13	293	9	-	(2)
4	1	-	-	49	6	43	4	-	(3)
-	-	-	-	38	1	37	2	-	(4)
-	-	-	-	82	1	81	3	-	(5)
-	-	-	-	45	2	43	-	-	(6)
-	-	-	-	89	3	86	-	-	(7)
-	-	-	-	3	-	3	-	-	(8)
-	-	-	-	24	8	16	-	-	(9)
-	-	-	-	24	8	16	-	-	(10)
-	-	-	-	54	-	54	6	-	(11)
-	-	-	-	54	-	54	6	-	(12)
-	-	-	-	108	1	107	5	-	(13)
-	-	-	-	39	1	38	3	-	(14)
-	-	-	-	54	-	54	2	-	(15)
-	-	-	-	15	-	15	-	-	(16)
7	-	-	-	61	7	54	4	-	(17)
7	-	-	-	46	7	39	3	-	(18)
-	-	-	-	15	-	15	1	-	(19)
-	-	-	-	112	3	109	7	-	(20)
-	-	-	-	28	-	28	-	-	(21)
-	-	-	-	37	2	35	2	-	(22)
-	-	-	-	23	1	22	2	-	(23)
-	-	-	-	24	-	24	3	-	(24)
-	-	-	-	170	1	169	3	-	(25)
-	-	-	-	170	1	169	3	-	(26)
-	-	-	-	143	42	101	8	-	(27)
-	-	-	-	61	8	53	4	-	(28)
-	-	-	-	82	34	48	4	-	(29)
1	-	-	-	210	4	206	11	-	(30)
1	-	-	-	58	2	56	6	-	(31)
-	-	-	-	36	1	35	4	-	(32)
-	-	-	-	12	1	11	-	-	(33)
-	-	-	-	16	-	16	-	-	(34)
-	-	-	-	20	-	20	-	-	(35)
-	-	-	-	17	-	17	-	-	(36)
-	-	-	-	51	-	51	1	-	(37)
-	-	-	-	43	-	43	6	-	(38)
-	-	-	-	23	-	23	4	-	(39)
X	X	X	X	X	X	X	X	X	(40)
-	-	-	-	13	-	13	1	-	(41)
X	X	X	X	X	X	X	X	X	(42)
-	-	-	-	117	4	113	4	-	(43)
-	-	-	-	45	3	42	3	-	(44)
X	X	X	X	X	X	X	X	X	(45)
-	-	-	-	41	1	40	-	-	(46)
X	X	X	X	X	X	X	X	X	(47)
-	-	-	-	58	-	58	8	6	(48)
-	-	-	-	9	-	9	1	-	(49)
-	-	-	-	25	-	25	4	5	(50)
-	-	-	-	8	-	8	-	1	(51)
-	-	-	-	16	-	16	3	-	(52)
-	-	-	-	118	6	112	3	-	(53)
X	X	X	X	X	X	X	X	X	(54)
-	-	-	-	8	-	8	3	-	(55)
-	-	-	-	-	-	-	-	-	(56)
-	-	-	-	28	2	26	-	-	(57)
-	-	-	-	23	1	22	-	-	(58)
-	-	-	-	10	-	10	-	-	(59)
X	X	X	X	X	X	X	X	X	(60)
-	-	-	-	39	1	38	-	-	(61)
-	-	-	-	76	-	76	4	-	(62)
-	-	-	-	9	-	9	2	-	(63)
-	-	-	-	67	-	67	2	-	(64)

II 市町村・漁業地区別

1 漁業経営体

(2) 経営体階層別経営体数 (続き)

地域等	海面養殖 (続き)							
	ほたてがい 養殖	かき類養殖	その他の 貝類養殖	くるまえば 養殖	ほや類養殖	その他の 水産動物類 養殖	こんぶ類 養殖	わかめ類 養殖
つづき								
奄美市 (1)	-	-	-	2	-	-	-	-
笠利 (2)	-	-	-	1	-	-	-	-
名瀬 (3)	-	-	-	-	-	-	-	-
住用 (4)	-	-	-	1	-	-	-	-
南九州市 (5)	-	-	-	1	-	-	-	-
知覧 (6)	-	-	-	1	-	-	-	-
穎娃 (7)	-	-	-	-	-	-	-	-
始良市 (8)	-	-	2	-	-	-	-	3
始良 (9)	-	-	1	-	-	-	-	1
加治木 (10)	-	-	1	-	-	-	-	2
三島村 (11)	-	-	-	-	-	-	-	-
三島 (12)	-	-	-	-	-	-	-	-
十島村 (13)	-	-	-	-	-	-	-	-
十島 (14)	-	-	-	-	-	-	-	-
長島町 (15)	-	-	11	-	-	-	-	2
東町 (16)	-	-	5	-	-	-	-	2
長島 (17)	-	-	6	-	-	-	-	-
大崎町 (18)	-	-	-	-	-	-	-	-
大崎 (19)	-	-	-	-	-	-	-	-
東串良町 (20)	-	-	-	-	-	-	-	-
東串良 (21)	-	-	-	-	-	-	-	-
錦江町 (22)	-	-	-	-	-	-	-	-
大根占 (23)	-	-	-	-	-	-	-	-
南大隅町 (24)	-	-	-	-	-	-	-	-
根占 (25)	-	-	-	-	-	-	-	-
佐多 (26)	-	-	-	-	-	-	-	-
佐多岬 (27)	-	-	-	-	-	-	-	-
肝付町 (28)	-	-	-	-	-	-	-	-
船間 (29)	-	-	-	-	-	-	-	-
岸良 (30)	-	-	-	-	-	-	-	-
内之浦 (31)	-	-	-	-	-	-	-	-
高山 (32)	-	-	-	-	-	-	-	-
中種子町 (33)	-	-	-	1	-	-	-	-
中種子 (34)	-	-	-	1	-	-	-	-
南種子町 (35)	-	-	-	-	-	-	-	-
南種子 (36)	-	-	-	-	-	-	-	-
屋久島町 (37)	-	-	-	2	-	-	-	-
上屋久 (38)	-	-	-	1	-	-	-	-
屋久 (39)	-	-	-	1	-	-	-	-
大和村 (40)	-	-	-	1	-	-	-	-
大和 (41)	-	-	-	1	-	-	-	-
宇検村 (42)	-	-	-	1	-	-	-	-
宇検 (43)	-	-	-	1	-	-	-	-
瀬戸内町 (44)	-	-	-	1	-	-	-	-
瀬戸内 (45)	-	-	-	1	-	-	-	-
龍郷町 (46)	-	-	-	-	-	-	-	-
龍郷 (47)	-	-	-	-	-	-	-	-
喜界町 (48)	-	-	-	2	-	-	-	-
喜界 (49)	-	-	-	2	-	-	-	-
徳之島町 (50)	-	-	-	-	-	-	-	-
徳之島 (51)	-	-	-	-	-	-	-	-
天城町 (52)	-	-	-	-	-	-	-	-
天城 (53)	-	-	-	-	-	-	-	-
伊仙町 (54)	-	-	-	-	-	-	-	-
伊仙 (55)	-	-	-	-	-	-	-	-
和泊町 (56)	-	-	-	-	-	-	-	-
和泊 (57)	-	-	-	-	-	-	-	-
知名町 (58)	-	-	-	-	-	-	-	-
知名 (59)	-	-	-	-	-	-	-	-
与論町 (60)	-	-	-	-	-	-	-	-
与論 (61)	-	-	-	-	-	-	-	-

単位：経営体

のり類養殖	その他の海藻類養殖	真珠養殖	真珠母貝養殖	沿岸漁業層			中小漁業層	大規模漁業層	
				小計	海面養殖層	左記以外の沿岸漁業層			
-	1	-	-	130	3	127	4	-	(1)
-	-	-	-	56	1	55	1	-	(2)
-	1	-	-	50	1	49	3	-	(3)
-	-	-	-	24	1	23	-	-	(4)
-	-	-	-	15	4	11	-	-	(5)
-	-	-	-	4	1	3	-	-	(6)
-	-	-	-	11	3	8	-	-	(7)
-	-	-	-	68	5	63	3	-	(8)
-	-	-	-	41	2	39	-	-	(9)
-	-	-	-	27	3	24	3	-	(10)
-	-	-	-	20	-	20	-	-	(11)
-	-	-	-	20	-	20	-	-	(12)
-	-	-	-	21	-	21	-	-	(13)
-	-	-	-	21	-	21	-	-	(14)
84	-	1	-	353	228	125	11	-	(15)
83	-	1	-	297	214	83	8	-	(16)
1	-	-	-	56	14	42	3	-	(17)
-	-	-	-	3	-	3	6	-	(18)
-	-	-	-	3	-	3	6	-	(19)
-	-	-	-	14	-	14	2	-	(20)
-	-	-	-	14	-	14	2	-	(21)
-	-	-	-	17	3	14	-	-	(22)
-	-	-	-	17	3	14	-	-	(23)
-	-	-	-	123	13	110	1	-	(24)
-	-	-	-	34	11	23	-	-	(25)
-	-	-	-	15	1	14	1	-	(26)
-	-	-	-	74	1	73	-	-	(27)
-	-	-	-	71	4	67	2	-	(28)
-	-	-	-	9	-	9	-	-	(29)
-	-	-	-	8	-	8	-	-	(30)
-	-	-	-	37	3	34	2	-	(31)
-	-	-	-	17	1	16	-	-	(32)
-	-	-	-	38	1	37	1	-	(33)
-	-	-	-	38	1	37	1	-	(34)
-	-	-	-	35	-	35	2	-	(35)
-	-	-	-	35	-	35	2	-	(36)
-	-	-	-	83	2	81	7	-	(37)
-	-	-	-	44	1	43	1	-	(38)
-	-	-	-	39	1	38	6	-	(39)
-	1	-	-	23	2	21	-	-	(40)
-	1	-	-	23	2	21	-	-	(41)
-	-	1	-	34	4	30	-	-	(42)
-	-	1	-	34	4	30	-	-	(43)
-	-	1	1	42	10	32	4	-	(44)
-	-	1	1	42	10	32	4	-	(45)
-	3	-	-	35	3	32	1	-	(46)
-	3	-	-	35	3	32	1	-	(47)
-	-	-	-	17	2	15	1	-	(48)
-	-	-	-	17	2	15	1	-	(49)
-	-	-	-	32	-	32	1	-	(50)
-	-	-	-	32	-	32	1	-	(51)
2	-	-	-	15	2	13	-	-	(52)
2	-	-	-	15	2	13	-	-	(53)
-	-	-	-	22	-	22	-	-	(54)
-	-	-	-	22	-	22	-	-	(55)
-	-	-	-	38	-	38	-	-	(56)
-	-	-	-	38	-	38	-	-	(57)
-	-	-	-	15	-	15	-	-	(58)
-	-	-	-	15	-	15	-	-	(59)
-	2	-	-	120	2	118	1	-	(60)
-	2	-	-	120	2	118	1	-	(61)

II 市町村・漁業地区別

1 漁業経営体

(3) 営んだ漁業種類別経営体数

地域等	計 (実数)	底びき網					船びき網	1 そうまき遠洋 かつお・まぐろ
		遠洋 底びき網	以西 底びき網	沖合底びき網		小型 底びき網		
				1 そうびき	2 そうびき			
鹿児島県 (1)	3,115	-	-	-	-	65	199	-
鹿児島市 (2)	315	-	-	-	-	4	3	-
喜入 (3)	53	-	-	-	-	3	-	-
谷山 (4)	40	-	-	-	-	-	-	-
鹿児島 (5)	85	-	-	-	-	1	-	-
東桜島 (6)	45	-	-	-	-	-	1	-
西桜島 (7)	89	-	-	-	-	-	2	-
その他地域 (8)	3	-	-	-	-	-	-	-
鹿屋市 (9)	24	-	-	-	-	3	-	-
鹿屋 (10)	24	-	-	-	-	3	-	-
枕崎市 (11)	60	-	-	-	-	1	-	-
枕崎 (12)	60	-	-	-	-	1	-	-
阿久根市 (13)	113	-	-	-	-	7	4	-
黒之浜 (14)	42	-	-	-	-	-	1	-
阿久根 (15)	56	-	-	-	-	7	3	-
西目 (16)	15	-	-	-	-	-	-	-
出水市 (17)	65	-	-	-	-	2	19	-
出水 (18)	49	-	-	-	-	2	15	-
野口 (19)	16	-	-	-	-	-	4	-
指宿市 (20)	119	-	-	-	-	5	-	-
開聞 (21)	28	-	-	-	-	-	-	-
山川 (22)	39	-	-	-	-	1	-	-
指宿 (23)	25	-	-	-	-	2	-	-
岩本 (24)	27	-	-	-	-	2	-	-
西之表市 (25)	173	-	-	-	-	-	19	-
西之表 (26)	173	-	-	-	-	-	19	-
垂水市 (27)	151	-	-	-	-	11	6	-
牛根 (28)	65	-	-	-	-	2	6	-
垂水 (29)	86	-	-	-	-	9	-	-
薩摩川内市 (30)	221	-	-	-	-	7	18	-
川内 (31)	64	-	-	-	-	3	18	-
里 (32)	40	-	-	-	-	-	-	-
上甕 (33)	12	-	-	-	-	-	-	-
浦内 (34)	16	-	-	-	-	-	-	-
平良 (35)	20	-	-	-	-	-	-	-
鹿島 (36)	17	-	-	-	-	-	-	-
下甕 (37)	52	-	-	-	-	4	-	-
日置市 (38)	49	-	-	-	-	5	20	-
東市来 (39)	27	-	-	-	-	3	14	-
日吉 (40)	7	x	x	x	x	x	x	x
吹上 (41)	14	-	-	-	-	2	5	-
その他地域 (42)	1	x	x	x	x	x	x	x
霧島市 (43)	121	-	-	-	-	2	3	-
隼人 (44)	48	-	-	-	-	2	2	-
国分 (45)	31	x	x	x	x	x	x	x
福山 (46)	41	-	-	-	-	-	-	-
その他地域 (47)	1	x	x	x	x	x	x	x
いちき串木野市 (48)	72	-	-	-	-	1	6	-
羽島 (49)	10	-	-	-	-	-	1	-
串木野 (50)	34	-	-	-	-	-	-	-
島平 (51)	9	-	-	-	-	-	-	-
市来 (52)	19	-	-	-	-	1	5	-
南さつま市 (53)	121	-	-	-	-	4	5	-
金峰 (54)	1	x	x	x	x	x	x	x
加世田 (55)	11	-	-	-	-	1	4	-
大浦 (56)	-	-	-	-	-	-	-	-
笠沙 (57)	28	-	-	-	-	-	1	-
野間池 (58)	23	-	-	-	-	3	-	-
秋目 (59)	10	-	-	-	-	-	-	-
久志 (60)	9	x	x	x	x	x	x	x
坊泊 (61)	39	-	-	-	-	-	-	-
志布志市 (62)	80	-	-	-	-	6	6	-
有明 (63)	11	-	-	-	-	-	4	-
志布志 (64)	69	-	-	-	-	6	2	-

単位：経営体

まき網			刺網			さんま 棒受網	大型定置網	さけ定置網		
大中型まき網			中・小型 まき網	さけ・ます 流し網	かじき等 流し網					その他の 刺網
1 そうまき近海 かつお・まぐろ	1 そうまき その他	2 そうまき								
-	-	-	21	-	-	796	-	20	-	(1)
-	-	-	-	-	-	51	-	-	-	(2)
-	-	-	-	-	-	11	-	-	-	(3)
-	-	-	-	-	-	13	-	-	-	(4)
-	-	-	-	-	-	7	-	-	-	(5)
-	-	-	-	-	-	19	-	-	-	(6)
-	-	-	-	-	-	1	-	-	-	(7)
-	-	-	-	-	-	-	-	-	-	(8)
-	-	-	-	-	-	-	-	-	-	(9)
-	-	-	-	-	-	-	-	-	-	(10)
-	-	-	2	-	-	6	-	-	-	(11)
-	-	-	2	-	-	6	-	-	-	(12)
-	-	-	3	-	-	50	-	-	-	(13)
-	-	-	3	-	-	13	-	-	-	(14)
-	-	-	-	-	-	29	-	-	-	(15)
-	-	-	-	-	-	8	-	-	-	(16)
-	-	-	-	-	-	28	-	-	-	(17)
-	-	-	-	-	-	22	-	-	-	(18)
-	-	-	-	-	-	6	-	-	-	(19)
-	-	-	-	-	-	33	-	2	-	(20)
-	-	-	-	-	-	5	-	2	-	(21)
-	-	-	-	-	-	4	-	-	-	(22)
-	-	-	-	-	-	12	-	-	-	(23)
-	-	-	-	-	-	12	-	-	-	(24)
-	-	-	-	-	-	69	-	-	-	(25)
-	-	-	-	-	-	69	-	-	-	(26)
-	-	-	5	-	-	7	-	-	-	(27)
-	-	-	2	-	-	-	-	-	-	(28)
-	-	-	3	-	-	7	-	-	-	(29)
-	-	-	-	-	-	113	-	4	-	(30)
-	-	-	-	-	-	22	-	-	-	(31)
-	-	-	-	-	-	26	-	1	-	(32)
-	-	-	-	-	-	9	-	-	-	(33)
-	-	-	-	-	-	3	-	-	-	(34)
-	-	-	-	-	-	6	-	-	-	(35)
-	-	-	-	-	-	12	-	2	-	(36)
-	-	-	-	-	-	35	-	1	-	(37)
-	-	-	-	-	-	28	-	-	-	(38)
-	-	-	-	-	-	11	-	-	-	(39)
X	X	X	X	X	X	X	X	X	X	(40)
-	-	-	-	-	-	12	-	-	-	(41)
X	X	X	X	X	X	X	X	X	X	(42)
-	-	-	1	-	-	8	-	-	-	(43)
-	-	-	1	-	-	1	-	-	-	(44)
X	X	X	X	X	X	X	X	X	X	(45)
-	-	-	-	-	-	4	-	-	-	(46)
X	X	X	X	X	X	X	X	X	X	(47)
-	-	-	-	-	-	13	-	-	-	(48)
-	-	-	-	-	-	2	-	-	-	(49)
-	-	-	-	-	-	3	-	-	-	(50)
-	-	-	-	-	-	1	-	-	-	(51)
-	-	-	-	-	-	7	-	-	-	(52)
-	-	-	-	-	-	47	-	4	-	(53)
X	X	X	X	X	X	X	X	X	X	(54)
-	-	-	-	-	-	4	-	-	-	(55)
-	-	-	-	-	-	-	-	-	-	(56)
-	-	-	-	-	-	7	-	2	-	(57)
-	-	-	-	-	-	12	-	-	-	(58)
-	-	-	-	-	-	3	-	2	-	(59)
X	X	X	X	X	X	X	X	X	X	(60)
-	-	-	-	-	-	17	-	-	-	(61)
-	-	-	-	-	-	35	-	-	-	(62)
-	-	-	-	-	-	4	-	-	-	(63)
-	-	-	-	-	-	31	-	-	-	(64)

II 市町村・漁業地区別

1 漁業経営体

(3) 営んだ漁業種類別経営体数

地域等	計 (実数)	底びき網					船びき網	1そうまき遠洋 かつお・まぐろ
		遠洋 底びき網	以西 底びき網	沖合底びき網		小型 底びき網		
				1そうびき	2そうびき			
つづき								
奄美市 (1)	134	-	-	-	-	-	-	
笠利 (2)	57	-	-	-	-	-	-	
名瀬 (3)	53	-	-	-	-	-	-	
住用 (4)	24	-	-	-	-	-	-	
南九州市 (5)	15	-	-	-	-	-	-	
知覧 (6)	4	-	-	-	-	-	-	
瀬郷 (7)	11	-	-	-	-	-	-	
始良市 (8)	71	-	-	-	-	-	-	
始良 (9)	41	-	-	-	-	-	-	
加治木 (10)	30	-	-	-	-	-	-	
三島村 (11)	20	-	-	-	-	1	-	
三島 (12)	20	-	-	-	-	1	-	
十島村 (13)	21	-	-	-	-	-	-	
十島 (14)	21	-	-	-	-	-	-	
長島町 (15)	364	-	-	-	-	3	38	
東町 (16)	305	-	-	-	-	3	33	
長島 (17)	59	-	-	-	-	-	5	
大崎町 (18)	9	-	-	-	-	-	6	
大崎 (19)	9	-	-	-	-	-	6	
東串良町 (20)	16	-	-	-	-	2	1	
東串良 (21)	16	-	-	-	-	2	1	
錦江町 (22)	17	-	-	-	-	-	2	
大根占 (23)	17	-	-	-	-	-	2	
南大隅町 (24)	124	-	-	-	-	1	1	
根占 (25)	34	-	-	-	-	-	1	
佐多 (26)	16	-	-	-	-	-	-	
佐多岬 (27)	74	-	-	-	-	1	-	
肝付町 (28)	73	-	-	-	-	-	10	
船間 (29)	9	-	-	-	-	-	-	
岸良 (30)	8	-	-	-	-	-	-	
内之浦 (31)	39	-	-	-	-	-	10	
高山 (32)	17	-	-	-	-	-	-	
中種子町 (33)	39	-	-	-	-	-	-	
中種子 (34)	39	-	-	-	-	-	-	
南種子町 (35)	37	-	-	-	-	-	15	
南種子 (36)	37	-	-	-	-	-	15	
屋久島町 (37)	90	-	-	-	-	-	17	
上屋久 (38)	45	-	-	-	-	-	12	
屋久 (39)	45	-	-	-	-	-	5	
大和村 (40)	23	-	-	-	-	-	-	
大和 (41)	23	-	-	-	-	-	-	
宇検村 (42)	34	-	-	-	-	-	-	
宇検 (43)	34	-	-	-	-	-	-	
瀬戸内町 (44)	46	-	-	-	-	-	-	
瀬戸内 (45)	46	-	-	-	-	-	-	
龍郷町 (46)	36	-	-	-	-	-	-	
龍郷 (47)	36	-	-	-	-	-	-	
喜界町 (48)	18	-	-	-	-	-	-	
喜界 (49)	18	-	-	-	-	-	-	
徳之島町 (50)	33	-	-	-	-	-	-	
徳之島 (51)	33	-	-	-	-	-	-	
天城町 (52)	15	-	-	-	-	-	-	
天城 (53)	15	-	-	-	-	-	-	
伊仙町 (54)	22	-	-	-	-	-	-	
伊仙 (55)	22	-	-	-	-	-	-	
和泊町 (56)	38	-	-	-	-	-	-	
和泊 (57)	38	-	-	-	-	-	-	
知名町 (58)	15	-	-	-	-	-	-	
知名 (59)	15	-	-	-	-	-	-	
与論町 (60)	121	-	-	-	-	-	-	
与論 (61)	121	-	-	-	-	-	-	

単位：経営体

まき網			刺網			さんま 棒受網	大型定置網	さけ定置網		
大中型まき網			中・小型 まき網	さけ・ます 流し網	かじき等 流し網					その他の 刺網
1 そうまき近海 かつお・まぐろ	1 そうまき その他	2 そうまき								
-	-	-	-	-	-	4	-	-	(1)	
-	-	-	-	-	-	-	-	-	(2)	
-	-	-	-	-	-	-	-	-	(3)	
-	-	-	-	-	-	4	-	-	(4)	
-	-	-	-	-	-	6	-	-	(5)	
-	-	-	-	-	-	2	-	-	(6)	
-	-	-	-	-	-	4	-	-	(7)	
-	-	-	-	-	-	12	-	-	(8)	
-	-	-	-	-	-	9	-	-	(9)	
-	-	-	-	-	-	3	-	-	(10)	
-	-	-	-	-	-	7	-	-	(11)	
-	-	-	-	-	-	7	-	-	(12)	
-	-	-	-	-	-	2	-	-	(13)	
-	-	-	-	-	-	2	-	-	(14)	
-	-	-	8	-	-	67	-	-	(15)	
-	-	-	7	-	-	44	-	-	(16)	
-	-	-	1	-	-	23	-	-	(17)	
-	-	-	-	-	-	3	-	-	(18)	
-	-	-	-	-	-	3	-	-	(19)	
-	-	-	-	-	-	10	-	-	(20)	
-	-	-	-	-	-	10	-	-	(21)	
-	-	-	-	-	-	8	-	-	(22)	
-	-	-	-	-	-	8	-	-	(23)	
-	-	-	-	-	-	70	-	2	(24)	
-	-	-	-	-	-	8	-	-	(25)	
-	-	-	-	-	-	7	-	2	(26)	
-	-	-	-	-	-	55	-	-	(27)	
-	-	-	2	-	-	40	-	8	(28)	
-	-	-	-	-	-	8	-	1	(29)	
-	-	-	-	-	-	7	-	1	(30)	
-	-	-	2	-	-	20	-	5	(31)	
-	-	-	-	-	-	5	-	1	(32)	
-	-	-	-	-	-	22	-	-	(33)	
-	-	-	-	-	-	22	-	-	(34)	
-	-	-	-	-	-	24	-	-	(35)	
-	-	-	-	-	-	24	-	-	(36)	
-	-	-	-	-	-	12	-	-	(37)	
-	-	-	-	-	-	8	-	-	(38)	
-	-	-	-	-	-	4	-	-	(39)	
-	-	-	-	-	-	3	-	-	(40)	
-	-	-	-	-	-	3	-	-	(41)	
-	-	-	-	-	-	6	-	-	(42)	
-	-	-	-	-	-	6	-	-	(43)	
-	-	-	-	-	-	-	-	-	(44)	
-	-	-	-	-	-	-	-	-	(45)	
-	-	-	-	-	-	7	-	-	(46)	
-	-	-	-	-	-	7	-	-	(47)	
-	-	-	-	-	-	-	-	-	(48)	
-	-	-	-	-	-	-	-	-	(49)	
-	-	-	-	-	-	-	-	-	(50)	
-	-	-	-	-	-	-	-	-	(51)	
-	-	-	-	-	-	-	-	-	(52)	
-	-	-	-	-	-	-	-	-	(53)	
-	-	-	-	-	-	1	-	-	(54)	
-	-	-	-	-	-	1	-	-	(55)	
-	-	-	-	-	-	1	-	-	(56)	
-	-	-	-	-	-	1	-	-	(57)	
-	-	-	-	-	-	-	-	-	(58)	
-	-	-	-	-	-	-	-	-	(59)	
-	-	-	-	-	-	3	-	-	(60)	
-	-	-	-	-	-	3	-	-	(61)	

II 市町村・漁業地区別

1 漁業経営体

(3) 営んだ漁業種類別経営体数 (続き)

地域等	小型定置網	その他の網漁業	はえ縄				遠洋かつお一本釣	近海かつお一本釣
			遠洋まぐろはえ縄	近海まぐろはえ縄	沿岸まぐろはえ縄	その他のはえ縄		
鹿児島県 (1)	95	273	11	3	1	106	2	-
鹿児島市 (2)	5	16	-	1	-	23	-	-
喜入 (3)	-	3	-	-	-	3	-	-
谷山 (4)	4	2	-	1	-	6	-	-
鹿児島 (5)	1	3	-	-	-	7	-	-
東桜島 (6)	-	7	-	-	-	1	-	-
西桜島 (7)	-	1	-	-	-	6	-	-
その他地域 (8)	-	-	-	-	-	-	-	-
鹿屋市 (9)	-	-	-	-	-	-	-	-
鹿屋 (10)	-	-	-	-	-	-	-	-
枕崎市 (11)	1	-	-	1	-	3	2	-
枕崎 (12)	1	-	-	1	-	3	2	-
阿久根市 (13)	-	15	-	-	-	5	-	-
黒之浜 (14)	-	5	-	-	-	4	-	-
阿久根 (15)	-	10	-	-	-	1	-	-
西目 (16)	-	-	-	-	-	-	-	-
出水市 (17)	1	1	-	-	-	-	-	-
出水 (18)	-	1	-	-	-	-	-	-
野口 (19)	1	-	-	-	-	-	-	-
指宿市 (20)	7	2	-	-	1	5	-	-
開聞 (21)	2	-	-	-	-	2	-	-
山川 (22)	1	1	-	-	-	1	-	-
指宿 (23)	4	-	-	-	1	2	-	-
岩本 (24)	-	1	-	-	-	-	-	-
西之表市 (25)	3	20	-	-	-	11	-	-
西之表 (26)	3	20	-	-	-	11	-	-
垂水市 (27)	-	11	-	-	-	12	-	-
牛根 (28)	-	-	-	-	-	5	-	-
垂水 (29)	-	11	-	-	-	7	-	-
薩摩川内市 (30)	20	26	-	-	-	4	-	-
川内 (31)	2	14	-	-	-	-	-	-
里 (32)	5	-	-	-	-	-	-	-
上甕 (33)	-	-	-	-	-	-	-	-
浦内 (34)	-	-	-	-	-	-	-	-
平良 (35)	-	1	-	-	-	-	-	-
鹿島 (36)	3	-	-	-	-	-	-	-
下甕 (37)	10	11	-	-	-	4	-	-
日置市 (38)	-	-	-	-	-	-	-	-
東市来 (39)	-	-	-	-	-	-	-	-
日吉 (40)	x	x	x	x	x	x	x	x
吹上 (41)	-	-	-	-	-	-	-	-
その他地域 (42)	x	x	x	x	x	x	x	x
霧島市 (43)	-	10	-	-	-	11	-	-
隼人 (44)	-	4	-	-	-	8	-	-
国分 (45)	x	x	x	x	x	x	x	x
福山 (46)	-	4	-	-	-	-	-	-
その他地域 (47)	x	x	x	x	x	x	x	x
いちき串木野市 (48)	-	-	11	-	-	3	-	-
羽島 (49)	-	-	-	-	-	-	-	-
串木野 (50)	-	-	9	-	-	-	-	-
島平 (51)	-	-	1	-	-	-	-	-
市来 (52)	-	-	1	-	-	3	-	-
南さつま市 (53)	9	6	-	-	-	2	-	-
金峰 (54)	x	x	x	x	x	x	x	x
加世田 (55)	-	1	-	-	-	-	-	-
大浦 (56)	-	-	-	-	-	-	-	-
笠沙 (57)	4	-	-	-	-	1	-	-
野間池 (58)	2	1	-	-	-	1	-	-
秋目 (59)	2	1	-	-	-	-	-	-
久志 (60)	x	x	x	x	x	x	x	x
坊泊 (61)	1	1	-	-	-	-	-	-
志布志市 (62)	2	23	-	-	-	-	-	-
有明 (63)	-	1	-	-	-	-	-	-
志布志 (64)	2	22	-	-	-	-	-	-

単位：経営体

釣						小型捕鯨	潜水器漁業	採貝・採藻	その他の漁業	
沿岸かつお一本釣	遠洋いか釣	近海いか釣	沿岸いか釣	ひき縄釣	その他の釣					
10	-	-	225	263	1,685	-	108	288	610	(1)
-	-	-	29	8	235	-	8	28	58	(2)
-	-	-	9	2	32	-	-	5	16	(3)
-	-	-	-	-	29	-	1	1	8	(4)
-	-	-	5	6	66	-	3	3	18	(5)
-	-	-	15	-	27	-	1	6	9	(6)
-	-	-	-	-	78	-	3	13	6	(7)
-	-	-	-	-	3	-	-	-	1	(8)
-	-	-	-	-	10	-	-	4	6	(9)
-	-	-	-	-	10	-	-	4	6	(10)
1	-	-	-	14	33	-	8	5	14	(11)
1	-	-	-	14	33	-	8	5	14	(12)
-	-	-	1	3	47	-	2	8	31	(13)
-	-	-	-	-	19	-	2	2	1	(14)
-	-	-	-	2	20	-	-	3	22	(15)
-	-	-	1	1	8	-	-	3	8	(16)
-	-	-	-	-	25	-	-	2	22	(17)
-	-	-	-	-	13	-	-	2	22	(18)
-	-	-	-	-	12	-	-	-	-	(19)
-	-	-	3	4	78	-	-	11	28	(20)
-	-	-	-	-	20	-	-	-	-	(21)
-	-	-	-	3	34	-	-	-	7	(22)
-	-	-	-	-	14	-	-	11	3	(23)
-	-	-	3	1	10	-	-	-	18	(24)
-	-	-	49	46	64	-	-	58	46	(25)
-	-	-	49	46	64	-	-	58	46	(26)
-	-	-	-	-	81	-	3	3	17	(27)
-	-	-	-	-	54	-	1	-	10	(28)
-	-	-	-	-	27	-	2	3	7	(29)
-	-	-	22	39	99	-	9	22	28	(30)
-	-	-	-	2	17	-	-	-	13	(31)
-	-	-	1	-	23	-	4	1	6	(32)
-	-	-	2	3	7	-	1	2	-	(33)
-	-	-	-	4	12	-	-	-	2	(34)
-	-	-	-	4	16	-	-	9	4	(35)
-	-	-	1	1	5	-	2	3	1	(36)
-	-	-	18	25	19	-	2	7	2	(37)
-	-	-	1	14	27	-	-	-	6	(38)
-	-	-	1	10	18	-	-	-	1	(39)
x	x	x	x	x	x	x	x	x	x	(40)
-	-	-	-	-	8	-	-	-	-	(41)
x	x	x	x	x	x	x	x	x	x	(42)
-	-	-	2	15	107	-	-	2	15	(43)
-	-	-	-	-	36	-	-	-	4	(44)
x	x	x	x	x	x	x	x	x	x	(45)
-	-	-	2	15	40	-	-	2	9	(46)
x	x	x	x	x	x	x	x	x	x	(47)
-	-	-	-	4	48	-	-	-	1	(48)
-	-	-	-	1	9	-	-	-	1	(49)
-	-	-	-	-	24	-	-	-	-	(50)
-	-	-	-	1	7	-	-	-	-	(51)
-	-	-	-	2	8	-	-	-	-	(52)
-	-	-	16	21	61	-	2	9	4	(53)
x	x	x	x	x	x	x	x	x	x	(54)
-	-	-	-	-	3	-	-	-	-	(55)
-	-	-	-	-	-	-	-	-	-	(56)
-	-	-	3	10	10	-	-	2	2	(57)
-	-	-	-	2	15	-	-	1	-	(58)
-	-	-	-	-	5	-	-	-	-	(59)
x	x	x	x	x	x	x	x	x	x	(60)
-	-	-	13	8	25	-	2	6	2	(61)
-	-	-	-	-	41	-	1	21	8	(62)
-	-	-	-	-	3	-	-	1	4	(63)
-	-	-	-	-	38	-	1	20	4	(64)

II 市町村・漁業地区別

1 漁業経営体

(3) 営んだ漁業種類別経営体数（続き）

地域等	小型定置網	その他の網漁業	はえ縄				遠洋かつお一本釣	近海かつお一本釣
			遠洋まぐろはえ縄	近海まぐろはえ縄	沿岸まぐろはえ縄	その他のはえ縄		
つづき								
奄美市 (1)	-	2	-	-	-	-	-	-
笠利 (2)	-	1	-	-	-	-	-	-
名瀬 (3)	-	-	-	-	-	-	-	-
住用 (4)	-	1	-	-	-	-	-	-
南九州市 (5)	-	1	-	-	-	2	-	-
知覧 (6)	-	-	-	-	-	-	-	-
穎娃 (7)	-	1	-	-	-	2	-	-
始良市 (8)	-	1	-	-	-	3	-	-
始良 (9)	-	-	-	-	-	1	-	-
加治木 (10)	-	1	-	-	-	2	-	-
三島村 (11)	-	3	-	-	-	1	-	-
三島 (12)	-	3	-	-	-	1	-	-
十島村 (13)	-	1	-	-	-	-	-	-
十島 (14)	-	1	-	-	-	-	-	-
長島町 (15)	21	25	-	-	-	1	-	-
東町 (16)	21	17	-	-	-	1	-	-
長島 (17)	-	8	-	-	-	-	-	-
大崎町 (18)	-	-	-	-	-	-	-	-
大崎 (19)	-	-	-	-	-	-	-	-
東串良町 (20)	-	2	-	-	-	-	-	-
東串良 (21)	-	2	-	-	-	-	-	-
錦江町 (22)	-	-	-	-	-	4	-	-
大根占 (23)	-	-	-	-	-	4	-	-
南大隅町 (24)	5	26	-	-	-	1	-	-
根占 (25)	2	1	-	-	-	-	-	-
佐多 (26)	2	2	-	-	-	-	-	-
佐多岬 (27)	1	23	-	-	-	1	-	-
肝付町 (28)	15	2	-	-	-	7	-	-
船間 (29)	-	-	-	-	-	1	-	-
岸良 (30)	-	-	-	-	-	-	-	-
内之浦 (31)	9	2	-	-	-	6	-	-
高山 (32)	6	-	-	-	-	-	-	-
中種子町 (33)	2	8	-	-	-	1	-	-
中種子 (34)	2	8	-	-	-	1	-	-
南種子町 (35)	2	15	-	-	-	1	-	-
南種子 (36)	2	15	-	-	-	1	-	-
屋久島町 (37)	-	26	-	-	-	-	-	-
上屋久 (38)	-	5	-	-	-	-	-	-
屋久 (39)	-	21	-	-	-	-	-	-
大和村 (40)	-	5	-	-	-	-	-	-
大和 (41)	-	5	-	-	-	-	-	-
宇検村 (42)	-	4	-	-	-	1	-	-
宇検 (43)	-	4	-	-	-	1	-	-
瀬戸内町 (44)	2	2	-	1	-	-	-	-
瀬戸内 (45)	2	2	-	1	-	-	-	-
龍郷町 (46)	-	7	-	-	-	-	-	-
龍郷 (47)	-	7	-	-	-	-	-	-
喜界町 (48)	-	-	-	-	-	-	-	-
喜界 (49)	-	-	-	-	-	-	-	-
徳之島町 (50)	-	2	-	-	-	-	-	-
徳之島 (51)	-	2	-	-	-	-	-	-
天城町 (52)	-	-	-	-	-	-	-	-
天城 (53)	-	-	-	-	-	-	-	-
伊仙町 (54)	-	-	-	-	-	-	-	-
伊仙 (55)	-	-	-	-	-	-	-	-
和泊町 (56)	-	2	-	-	-	3	-	-
和泊 (57)	-	2	-	-	-	3	-	-
知名町 (58)	-	-	-	-	-	-	-	-
知名 (59)	-	-	-	-	-	-	-	-
与論町 (60)	-	9	-	-	-	2	-	-
与論 (61)	-	9	-	-	-	2	-	-

単位：経営体

沿岸かつお一本釣	釣					小型捕鯨	潜水器漁業	採貝・採藻	その他の漁業	
	遠洋いか釣	近海いか釣	沿岸いか釣	ひき縄釣	その他の釣					
1	-	-	3	1	82	-	21	20	48	(1)
-	-	-	-	-	32	-	13	15	26	(2)
1	-	-	3	1	31	-	8	5	19	(3)
-	-	-	-	-	19	-	-	-	3	(4)
-	-	-	1	3	8	-	-	-	-	(5)
-	-	-	-	1	3	-	-	-	-	(6)
-	-	-	1	2	5	-	-	-	-	(7)
3	-	-	2	-	68	-	1	2	13	(8)
-	-	-	1	-	41	-	1	-	8	(9)
3	-	-	1	-	27	-	-	2	5	(10)
2	-	-	1	2	15	-	-	2	-	(11)
2	-	-	1	2	15	-	-	2	-	(12)
-	-	-	-	7	16	-	-	3	6	(13)
-	-	-	-	7	16	-	-	3	6	(14)
-	-	-	16	1	75	-	13	31	83	(15)
-	-	-	11	1	56	-	12	15	72	(16)
-	-	-	5	-	19	-	1	16	11	(17)
-	-	-	-	-	-	-	-	-	-	(18)
-	-	-	-	-	-	-	-	-	-	(19)
-	-	-	-	-	1	-	-	2	6	(20)
-	-	-	-	-	1	-	-	2	6	(21)
-	-	-	-	-	7	-	-	1	-	(22)
-	-	-	-	-	7	-	-	1	-	(23)
-	-	-	3	4	59	-	19	23	13	(24)
-	-	-	-	-	16	-	-	-	-	(25)
-	-	-	-	-	8	-	-	-	2	(26)
-	-	-	3	4	35	-	19	23	11	(27)
1	-	-	-	-	16	-	5	3	6	(28)
-	-	-	-	-	-	-	-	-	-	(29)
-	-	-	-	-	1	-	2	1	-	(30)
1	-	-	-	-	8	-	3	-	2	(31)
-	-	-	-	-	7	-	-	2	4	(32)
-	-	-	18	3	15	-	-	-	-	(33)
-	-	-	18	3	15	-	-	-	-	(34)
-	-	-	9	-	25	-	-	-	10	(35)
-	-	-	9	-	25	-	-	-	10	(36)
-	-	-	10	4	79	-	-	-	3	(37)
-	-	-	1	1	41	-	-	-	3	(38)
-	-	-	9	3	38	-	-	-	-	(39)
-	-	-	8	7	12	-	-	6	11	(40)
-	-	-	8	7	12	-	-	6	11	(41)
-	-	-	1	10	29	-	4	2	7	(42)
-	-	-	1	10	29	-	4	2	7	(43)
2	-	-	2	8	17	-	5	7	13	(44)
2	-	-	2	8	17	-	5	7	13	(45)
-	-	-	3	3	23	-	2	7	13	(46)
-	-	-	3	3	23	-	2	7	13	(47)
-	-	-	7	-	15	-	2	-	-	(48)
-	-	-	7	-	15	-	2	-	-	(49)
-	-	-	2	2	21	-	-	-	12	(50)
-	-	-	2	2	21	-	-	-	12	(51)
-	-	-	1	-	14	-	-	-	-	(52)
-	-	-	1	-	14	-	-	-	-	(53)
-	-	-	-	16	16	-	-	-	-	(54)
-	-	-	-	16	16	-	-	-	-	(55)
-	-	-	13	5	25	-	2	2	16	(56)
-	-	-	13	5	25	-	2	2	16	(57)
-	-	-	-	-	8	-	1	-	7	(58)
-	-	-	-	-	8	-	1	-	7	(59)
-	-	-	2	19	83	-	-	4	59	(60)
-	-	-	2	19	83	-	-	4	59	(61)

II 市町村・漁業地区別

1 漁業経営体

(3) 営んだ漁業種類別経営体数 (続き)

地域等	魚類養殖							海面養殖	
	ぎんざけ 養殖	ぶり類 養殖	まだい 養殖	ひらめ 養殖	とらふぐ 養殖	くろまぐろ 養殖	その他の 魚類養殖	ほたてがい 養殖	かき類養殖
鹿児島県 (1)	-	210	56	9	2	11	31	-	12
鹿児島市 (2)	-	5	-	-	-	1	-	-	1
喜入 (3)	-	-	-	-	-	1	-	-	-
谷山 (4)	-	-	-	-	-	-	-	-	-
鹿児島 (5)	-	-	-	-	-	-	-	-	1
東桜島 (6)	-	2	-	-	-	-	-	-	-
西桜島 (7)	-	3	-	-	-	-	-	-	-
その他地域 (8)	-	-	-	-	-	-	-	-	-
鹿屋市 (9)	-	8	-	-	-	-	-	-	-
鹿屋 (10)	-	8	-	-	-	-	-	-	-
枕崎市 (11)	-	-	-	-	-	-	-	-	-
枕崎 (12)	-	-	-	-	-	-	-	-	-
阿久根市 (13)	-	-	-	1	-	-	-	-	-
黒之浜 (14)	-	-	-	1	-	-	-	-	-
阿久根 (15)	-	-	-	-	-	-	-	-	-
西目 (16)	-	-	-	-	-	-	-	-	-
出水市 (17)	-	-	-	-	-	-	-	-	-
出水 (18)	-	-	-	-	-	-	-	-	-
野口 (19)	-	-	-	-	-	-	-	-	-
指宿市 (20)	-	3	-	-	-	-	-	-	-
開聞 (21)	-	-	-	-	-	-	-	-	-
山川 (22)	-	2	-	-	-	-	-	-	-
指宿 (23)	-	1	-	-	-	-	-	-	-
岩本 (24)	-	-	-	-	-	-	-	-	-
西之表市 (25)	-	-	-	-	-	-	-	-	-
西之表 (26)	-	-	-	-	-	-	-	-	-
垂水市 (27)	-	40	2	1	-	-	1	-	1
牛根 (28)	-	7	-	-	-	-	-	-	1
垂水 (29)	-	33	2	1	-	-	1	-	-
薩摩川内市 (30)	-	1	-	1	-	1	1	-	2
川内 (31)	-	-	-	1	-	-	-	-	-
里 (32)	-	1	-	-	-	-	1	-	2
上甕 (33)	-	-	-	-	-	1	-	-	-
浦内 (34)	-	-	-	-	-	-	-	-	-
平良 (35)	-	-	-	-	-	-	-	-	-
鹿島 (36)	-	-	-	-	-	-	-	-	-
下甕 (37)	-	-	-	-	-	-	-	-	-
日置市 (38)	-	-	-	-	-	-	-	-	-
東市来 (39)	-	-	-	-	-	-	-	-	-
日吉 (40)	x	x	x	x	x	x	x	x	x
吹上 (41)	-	-	-	-	-	-	-	-	-
その他地域 (42)	x	x	x	x	x	x	x	x	x
霧島市 (43)	-	1	1	1	-	-	-	-	-
隼人 (44)	-	-	1	1	-	-	-	-	-
国分 (45)	x	x	x	x	x	x	x	x	x
福山 (46)	-	1	-	-	-	-	-	-	-
その他地域 (47)	x	x	x	x	x	x	x	x	x
いちき串木野市 (48)	-	-	-	-	-	-	-	-	-
羽島 (49)	-	-	-	-	-	-	-	-	-
串木野 (50)	-	-	-	-	-	-	-	-	-
島平 (51)	-	-	-	-	-	-	-	-	-
市来 (52)	-	-	-	-	-	-	-	-	-
南さつま市 (53)	-	4	-	-	-	3	3	-	1
金峰 (54)	x	x	x	x	x	x	x	x	x
加世田 (55)	-	-	-	-	-	-	-	-	-
大浦 (56)	-	-	-	-	-	-	-	-	-
笠沙 (57)	-	2	-	-	-	-	-	-	1
野間池 (58)	-	1	-	-	-	1	1	-	-
秋目 (59)	-	-	-	-	-	-	-	-	-
久志 (60)	x	x	x	x	x	x	x	x	x
坊泊 (61)	-	-	-	-	-	1	-	-	-
志布志市 (62)	-	-	-	-	-	-	-	-	-
有明 (63)	-	-	-	-	-	-	-	-	-
志布志 (64)	-	-	-	-	-	-	-	-	-

単位：経営体

その他の貝類養殖	くるまえばい養殖	ほや類養殖	その他の水産動物類養殖	こんぶ類養殖	わかめ類養殖	のり類養殖	その他の海藻類養殖	真珠養殖	真珠母貝養殖	
58	15	-	2	-	39	127	11	4	4	(1)
-	-	-	-	-	3	4	1	-	-	(2)
-	-	-	-	-	-	4	1	-	-	(3)
-	-	-	-	-	3	-	-	-	-	(4)
-	-	-	-	-	-	-	-	-	-	(5)
-	-	-	-	-	-	-	-	-	-	(6)
-	-	-	-	-	-	-	-	-	-	(7)
-	-	-	-	-	-	-	-	-	-	(8)
-	-	-	-	-	1	-	1	-	-	(9)
-	-	-	-	-	1	-	1	-	-	(10)
-	-	-	-	-	-	-	-	-	-	(11)
-	-	-	-	-	-	-	-	-	-	(12)
-	-	-	-	-	2	-	-	-	-	(13)
-	-	-	-	-	1	-	-	-	-	(14)
-	-	-	-	-	1	-	-	-	-	(15)
-	-	-	-	-	-	-	-	-	-	(16)
-	-	-	-	-	-	7	-	-	-	(17)
-	-	-	-	-	-	7	-	-	-	(18)
-	-	-	-	-	-	-	-	-	-	(19)
-	-	-	-	-	2	1	-	-	-	(20)
-	-	-	-	-	-	-	-	-	-	(21)
-	-	-	-	-	-	-	-	-	-	(22)
-	-	-	-	-	2	-	-	-	-	(23)
-	-	-	-	-	-	1	-	-	-	(24)
-	1	-	-	-	-	-	-	-	-	(25)
-	1	-	-	-	-	-	-	-	-	(26)
-	-	-	-	-	-	-	-	-	-	(27)
-	-	-	-	-	-	-	-	-	-	(28)
-	-	-	-	-	-	-	-	-	-	(29)
-	-	-	-	-	-	1	-	-	-	(30)
-	-	-	-	-	-	1	-	-	-	(31)
-	-	-	-	-	-	-	-	-	-	(32)
-	-	-	-	-	-	-	-	-	-	(33)
-	-	-	-	-	-	-	-	-	-	(34)
-	-	-	-	-	-	-	-	-	-	(35)
-	-	-	-	-	-	-	-	-	-	(36)
-	-	-	-	-	-	-	-	-	-	(37)
-	-	-	-	-	-	-	-	-	-	(38)
-	-	-	-	-	-	-	-	-	-	(39)
x	x	x	x	x	x	x	x	x	x	(40)
-	-	-	-	-	-	-	-	-	-	(41)
x	x	x	x	x	x	x	x	x	x	(42)
18	1	-	-	-	12	2	-	-	-	(43)
8	1	-	-	-	8	-	-	-	-	(44)
x	x	x	x	x	x	x	x	x	x	(45)
-	-	-	-	-	-	-	-	-	-	(46)
x	x	x	x	x	x	x	x	x	x	(47)
-	-	-	-	-	-	-	-	-	-	(48)
-	-	-	-	-	-	-	-	-	-	(49)
-	-	-	-	-	-	-	-	-	-	(50)
-	-	-	-	-	-	-	-	-	-	(51)
-	-	-	-	-	-	-	-	-	-	(52)
-	1	-	-	-	-	-	-	-	-	(53)
x	x	x	x	x	x	x	x	x	x	(54)
-	-	-	-	-	-	-	-	-	-	(55)
-	-	-	-	-	-	-	-	-	-	(56)
-	-	-	-	-	-	-	-	-	-	(57)
-	-	-	-	-	-	-	-	-	-	(58)
-	-	-	-	-	-	-	-	-	-	(59)
x	x	x	x	x	x	x	x	x	x	(60)
-	-	-	-	-	-	-	-	-	-	(61)
-	-	-	-	-	1	-	-	-	-	(62)
-	-	-	-	-	-	-	-	-	-	(63)
-	-	-	-	-	1	-	-	-	-	(64)

II 市町村・漁業地区別

1 漁業経営体

(3) 営んだ漁業種類別経営体数 (続き)

地域等	魚類養殖							海面養殖	
	ぎんざけ 養殖	ぶり類 養殖	まだい 養殖	ひらめ 養殖	とらふぐ 養殖	くろまぐろ 養殖	その他の 魚類養殖	ほたてがい 養殖	かき類養殖
	つづき								
奄美市 (1)	-	-	-	-	-	-	-	-	-
笠利 (2)	-	-	-	-	-	-	-	-	-
名瀬 (3)	-	-	-	-	-	-	-	-	-
住用 (4)	-	-	-	-	-	-	-	-	-
南九州市 (5)	-	1	-	-	-	-	2	-	-
知覧 (6)	-	-	-	-	-	-	-	-	-
穎娃 (7)	-	1	-	-	-	-	2	-	-
始良市 (8)	-	-	-	-	-	-	-	-	-
始良 (9)	-	-	-	-	-	-	-	-	-
加治木 (10)	-	-	-	-	-	-	-	-	-
三島村 (11)	-	-	-	-	-	-	-	-	-
三島 (12)	-	-	-	-	-	-	-	-	-
十島村 (13)	-	-	-	-	-	-	-	-	-
十島 (14)	-	-	-	-	-	-	-	-	-
長島町 (15)	-	125	49	4	2	-	21	-	7
東町 (16)	-	120	49	4	2	-	18	-	7
長島 (17)	-	5	-	-	-	-	3	-	-
大崎町 (18)	-	-	-	-	-	-	-	-	-
大崎 (19)	-	-	-	-	-	-	-	-	-
東串良町 (20)	-	-	-	-	-	-	-	-	-
東串良 (21)	-	-	-	-	-	-	-	-	-
錦江町 (22)	-	3	-	-	-	-	-	-	-
大根占 (23)	-	3	-	-	-	-	-	-	-
南大隅町 (24)	-	11	-	1	-	-	2	-	-
根占 (25)	-	10	-	1	-	-	-	-	-
佐多 (26)	-	1	-	-	-	-	1	-	-
佐多岬 (27)	-	-	-	-	-	-	1	-	-
肝付町 (28)	-	4	-	-	-	-	-	-	-
船間 (29)	-	-	-	-	-	-	-	-	-
岸良 (30)	-	-	-	-	-	-	-	-	-
内之浦 (31)	-	3	-	-	-	-	-	-	-
高山 (32)	-	1	-	-	-	-	-	-	-
中種子町 (33)	-	-	-	-	-	-	-	-	-
中種子 (34)	-	-	-	-	-	-	-	-	-
南種子町 (35)	-	-	-	-	-	-	-	-	-
南種子 (36)	-	-	-	-	-	-	-	-	-
屋久島町 (37)	-	-	-	-	-	-	-	-	-
上屋久 (38)	-	-	-	-	-	-	-	-	-
屋久 (39)	-	-	-	-	-	-	-	-	-
大和村 (40)	-	-	-	-	-	-	-	-	-
大和 (41)	-	-	-	-	-	-	-	-	-
宇検村 (42)	-	-	-	-	-	2	-	-	-
宇検 (43)	-	-	-	-	-	2	-	-	-
瀬戸内町 (44)	-	4	4	-	-	4	1	-	-
瀬戸内 (45)	-	4	4	-	-	4	1	-	-
龍郷町 (46)	-	-	-	-	-	-	-	-	-
龍郷 (47)	-	-	-	-	-	-	-	-	-
喜界町 (48)	-	-	-	-	-	-	-	-	-
喜界 (49)	-	-	-	-	-	-	-	-	-
徳之島町 (50)	-	-	-	-	-	-	-	-	-
徳之島 (51)	-	-	-	-	-	-	-	-	-
天城町 (52)	-	-	-	-	-	-	-	-	-
天城 (53)	-	-	-	-	-	-	-	-	-
伊仙町 (54)	-	-	-	-	-	-	-	-	-
伊仙 (55)	-	-	-	-	-	-	-	-	-
和泊町 (56)	-	-	-	-	-	-	-	-	-
和泊 (57)	-	-	-	-	-	-	-	-	-
知名町 (58)	-	-	-	-	-	-	-	-	-
知名 (59)	-	-	-	-	-	-	-	-	-
与論町 (60)	-	-	-	-	-	-	-	-	-
与論 (61)	-	-	-	-	-	-	-	-	-

(続き)										
その他の貝類養殖	くるまえばい養殖	ほや類養殖	その他の水産動物類養殖	こんぶ類養殖	わかめ類養殖	のり類養殖	その他の海藻類養殖	真珠養殖	真珠母貝養殖	
-	3	-	-	-	-	-	-	2	-	(1)
-	1	-	-	-	-	-	-	-	-	(2)
-	1	-	-	-	-	-	-	2	-	(3)
-	1	-	-	-	-	-	-	-	-	(4)
-	1	-	-	-	-	-	-	-	-	(5)
-	1	-	-	-	-	-	-	-	-	(6)
-	-	-	-	-	-	-	-	-	-	(7)
14	-	-	-	-	11	3	-	-	-	(8)
6	-	-	-	-	7	2	-	-	-	(9)
8	-	-	-	-	4	1	-	-	-	(10)
-	-	-	-	-	-	-	-	-	-	(11)
-	-	-	-	-	-	-	-	-	-	(12)
-	-	-	-	-	-	-	-	-	-	(13)
-	-	-	-	-	-	-	-	-	-	(14)
26	-	-	2	-	7	107	-	1	1	(15)
20	-	-	2	-	7	106	-	1	1	(16)
6	-	-	-	-	-	1	-	-	-	(17)
-	-	-	-	-	-	-	-	-	-	(18)
-	-	-	-	-	-	-	-	-	-	(19)
-	-	-	-	-	-	-	-	-	-	(20)
-	-	-	-	-	-	-	-	-	-	(21)
-	-	-	-	-	-	-	-	-	-	(22)
-	-	-	-	-	-	-	-	-	-	(23)
-	-	-	-	-	-	-	-	-	-	(24)
-	-	-	-	-	-	-	-	-	-	(25)
-	-	-	-	-	-	-	-	-	-	(26)
-	-	-	-	-	-	-	-	-	-	(27)
-	-	-	-	-	-	-	-	-	-	(28)
-	-	-	-	-	-	-	-	-	-	(29)
-	-	-	-	-	-	-	-	-	-	(30)
-	-	-	-	-	-	-	-	-	-	(31)
-	-	-	-	-	-	-	-	-	-	(32)
-	1	-	-	-	-	-	-	-	-	(33)
-	1	-	-	-	-	-	-	-	-	(34)
-	-	-	-	-	-	-	-	-	-	(35)
-	-	-	-	-	-	-	-	-	-	(36)
-	2	-	-	-	-	-	-	-	-	(37)
-	1	-	-	-	-	-	-	-	-	(38)
-	1	-	-	-	-	-	-	-	-	(39)
-	1	-	-	-	-	-	-	1	-	(40)
-	1	-	-	-	-	-	-	1	-	(41)
-	1	-	-	-	-	-	-	-	1	(42)
-	1	-	-	-	-	-	-	-	1	(43)
-	1	-	-	-	-	-	-	-	2	(44)
-	1	-	-	-	-	-	-	-	2	(45)
-	-	-	-	-	-	-	3	-	-	(46)
-	-	-	-	-	-	-	3	-	-	(47)
-	2	-	-	-	-	-	-	1	-	(48)
-	2	-	-	-	-	-	-	1	-	(49)
-	-	-	-	-	-	-	-	-	-	(50)
-	-	-	-	-	-	-	-	-	-	(51)
-	-	-	-	-	-	2	-	-	-	(52)
-	-	-	-	-	-	2	-	-	-	(53)
-	-	-	-	-	-	-	-	-	-	(54)
-	-	-	-	-	-	-	-	-	-	(55)
-	-	-	-	-	-	-	-	-	-	(56)
-	-	-	-	-	-	-	-	-	-	(57)
-	-	-	-	-	-	-	-	-	-	(58)
-	-	-	-	-	-	-	-	-	-	(59)
-	-	-	-	-	-	-	2	-	-	(60)
-	-	-	-	-	-	-	2	-	-	(61)

II 市町村・漁業地区別

1 漁業経営体

(4) 営んだ漁業種類別経営体数（地方選定漁業種類）

地域等	底びき網				船びき網		
	小型底びき網				ばっち網	サヨリ船 曳網	吾智網
	手繰第1種	手繰第2種	手繰第3種	けた打瀬網			
鹿児島県 (1)	26	12	2	2	36	14	83
鹿児島市 (2)	1	1	-	-	-	3	-
喜入 (3)	-	1	-	-	-	-	-
谷山 (4)	-	-	-	-	-	-	-
鹿児島 (5)	1	-	-	-	-	-	-
東桜島 (6)	-	-	-	-	-	1	-
西桜島 (7)	-	-	-	-	-	2	-
その他地域 (8)	-	-	-	-	-	-	-
鹿屋市 (9)	-	-	-	-	-	-	-
鹿屋 (10)	-	-	-	-	-	-	-
枕崎市 (11)	-	-	-	-	-	-	-
枕崎 (12)	-	-	-	-	-	-	-
阿久根市 (13)	7	-	-	-	-	-	4
黒之浜 (14)	-	-	-	-	-	-	1
阿久根 (15)	7	-	-	-	-	-	3
西目 (16)	-	-	-	-	-	-	-
出水市 (17)	-	-	-	2	4	-	16
出水 (18)	-	-	-	2	3	-	13
野口 (19)	-	-	-	-	1	-	3
指宿市 (20)	3	-	-	-	-	-	-
開聞 (21)	-	-	-	-	-	-	-
山川 (22)	-	-	-	-	-	-	-
指宿 (23)	2	-	-	-	-	-	-
岩本 (24)	1	-	-	-	-	-	-
西之表市 (25)	-	-	-	-	-	-	-
西之表 (26)	-	-	-	-	-	-	-
垂水市 (27)	8	-	-	-	-	5	-
牛根 (28)	-	-	-	-	-	5	-
垂水 (29)	8	-	-	-	-	-	-
薩摩川内市 (30)	2	-	-	-	7	-	10
川内 (31)	2	-	-	-	7	-	10
里 (32)	-	-	-	-	-	-	-
上甕 (33)	-	-	-	-	-	-	-
浦内 (34)	-	-	-	-	-	-	-
平良 (35)	-	-	-	-	-	-	-
鹿島 (36)	-	-	-	-	-	-	-
下甕 (37)	-	-	-	-	-	-	-
日置市 (38)	-	3	-	-	6	-	14
東市来 (39)	-	1	-	-	4	-	10
日吉 (40)	x	x	x	x	x	x	x
吹上 (41)	-	2	-	-	1	-	4
その他地域 (42)	x	x	x	x	x	x	x
霧島市 (43)	1	-	-	-	-	3	-
隼人 (44)	1	-	-	-	-	2	-
国分 (45)	x	x	x	x	x	x	x
福山 (46)	-	-	-	-	-	-	-
その他地域 (47)	x	x	x	x	x	x	x
いちき串木野市 (48)	-	1	-	-	3	-	3
羽島 (49)	-	-	-	-	1	-	-
串木野 (50)	-	-	-	-	-	-	-
島平 (51)	-	-	-	-	-	-	-
市来 (52)	-	1	-	-	2	-	3
南さつま市 (53)	-	-	-	-	3	-	2
金峰 (54)	x	x	x	x	x	x	x
加世田 (55)	-	-	-	-	3	-	1
大浦 (56)	-	-	-	-	-	-	-
笠沙 (57)	-	-	-	-	-	-	1
野間池 (58)	-	-	-	-	-	-	-
秋目 (59)	-	-	-	-	-	-	-
久志 (60)	x	x	x	x	x	x	x
坊泊 (61)	-	-	-	-	-	-	-
志布志市 (62)	-	6	-	-	6	-	-
有明 (63)	-	-	-	-	4	-	-
志布志 (64)	-	6	-	-	2	-	-

単位：経営体

まき網		刺網			その他の網漁業				
中・小型まき網		その他の刺網			棒受網	すくい網	とびうお 浮敷網	アサヒガニ かかり網	
小型まき網	中型まき網	きびなご 流し刺網	固定式 刺網	カジキ 流し刺網					
7	11	106	282	40	25	25	24	62	(1)
-	-	-	12	-	-	-	-	-	(2)
-	-	-	-	-	-	-	-	-	(3)
-	-	-	8	-	-	-	-	-	(4)
-	-	-	3	-	-	-	-	-	(5)
-	-	-	-	-	-	-	-	-	(6)
-	-	-	1	-	-	-	-	-	(7)
-	-	-	-	-	-	-	-	-	(8)
-	-	-	-	-	-	-	-	-	(9)
-	-	-	-	-	-	-	-	-	(10)
-	2	1	3	-	-	-	-	-	(11)
-	2	1	3	-	-	-	-	-	(12)
-	3	6	25	-	14	-	-	-	(13)
-	3	-	12	-	5	-	-	-	(14)
-	-	6	12	-	9	-	-	-	(15)
-	-	-	1	-	-	-	-	-	(16)
-	-	-	5	-	-	-	-	-	(17)
-	-	-	2	-	-	-	-	-	(18)
-	-	-	3	-	-	-	-	-	(19)
-	-	-	8	-	-	-	-	-	(20)
-	-	-	-	-	-	-	-	-	(21)
-	-	-	1	-	-	-	-	-	(22)
-	-	-	2	-	-	-	-	-	(23)
-	-	-	5	-	-	-	-	-	(24)
-	-	16	47	-	-	-	3	11	(25)
-	-	16	47	-	-	-	3	11	(26)
5	-	-	1	-	-	2	-	-	(27)
2	-	-	-	-	-	-	-	-	(28)
3	-	-	1	-	-	2	-	-	(29)
-	-	48	22	22	1	4	-	7	(30)
-	-	2	7	1	-	4	-	-	(31)
-	-	19	11	-	-	-	-	-	(32)
-	-	5	3	2	-	-	-	-	(33)
-	-	3	-	-	-	-	-	-	(34)
-	-	1	1	1	-	-	-	-	(35)
-	-	6	-	6	-	-	-	-	(36)
-	-	12	-	12	1	-	-	7	(37)
-	-	-	20	8	-	-	-	-	(38)
-	-	-	8	8	-	-	-	-	(39)
x	x	x	x	x	x	x	x	x	(40)
-	-	-	12	-	-	-	-	-	(41)
x	x	x	x	x	x	x	x	x	(42)
1	-	-	-	-	-	-	-	-	(43)
1	-	-	-	-	-	-	-	-	(44)
x	x	x	x	x	x	x	x	x	(45)
-	-	-	-	-	-	-	-	-	(46)
x	x	x	x	x	x	x	x	x	(47)
-	-	-	7	-	-	-	-	-	(48)
-	-	-	-	-	-	-	-	-	(49)
-	-	-	3	-	-	-	-	-	(50)
-	-	-	1	-	-	-	-	-	(51)
-	-	-	3	-	-	-	-	-	(52)
-	-	23	15	1	-	1	-	3	(53)
x	x	x	x	x	x	x	x	x	(54)
-	-	-	-	-	-	-	-	-	(55)
-	-	-	-	-	-	-	-	-	(56)
-	-	-	3	-	-	-	-	-	(57)
-	-	7	6	1	-	1	-	1	(58)
-	-	1	-	-	-	-	-	1	(59)
x	x	x	x	x	x	x	x	x	(60)
-	-	12	6	-	-	-	-	-	(61)
-	-	-	15	-	-	-	-	-	(62)
-	-	-	4	-	-	-	-	-	(63)
-	-	-	11	-	-	-	-	-	(64)

II 市町村・漁業地区別

1 漁業経営体

(4) 営んだ漁業種類別経営体数（地方選定漁業種類）

地域等	底びき網				船びき網		
	小型底びき網				ばっち網	サヨリ船 曳網	吾智網
	手繰第1種	手繰第2種	手繰第3種	けた打瀬網			
つづき							
奄美市 (1)	-	-	-	-	-	-	-
笠利 (2)	-	-	-	-	-	-	-
名瀬 (3)	-	-	-	-	-	-	-
住用 (4)	-	-	-	-	-	-	-
南九州市 (5)	-	-	-	-	-	-	-
知覧 (6)	-	-	-	-	-	-	-
穎娃 (7)	-	-	-	-	-	-	-
始良市 (8)	-	-	-	-	-	-	-
始良 (9)	-	-	-	-	-	-	-
加治木 (10)	-	-	-	-	-	-	-
三島村 (11)	1	1	-	-	-	-	-
三島 (12)	1	1	-	-	-	-	-
十島村 (13)	-	-	-	-	-	-	-
十島 (14)	-	-	-	-	-	-	-
長島町 (15)	2	-	-	-	2	2	31
東町 (16)	2	-	-	-	2	2	26
長島 (17)	-	-	-	-	-	-	5
大崎町 (18)	-	-	-	-	4	-	-
大崎 (19)	-	-	-	-	4	-	-
東串良町 (20)	-	-	2	-	1	-	-
東串良 (21)	-	-	2	-	1	-	-
錦江町 (22)	-	-	-	-	-	-	2
大根占 (23)	-	-	-	-	-	-	2
南大隅町 (24)	1	-	-	-	-	1	1
根占 (25)	-	-	-	-	-	1	1
佐多 (26)	-	-	-	-	-	-	-
佐多岬 (27)	1	-	-	-	-	-	-
肝付町 (28)	-	-	-	-	-	-	-
船間 (29)	-	-	-	-	-	-	-
岸良 (30)	-	-	-	-	-	-	-
内之浦 (31)	-	-	-	-	-	-	-
高山 (32)	-	-	-	-	-	-	-
中種子町 (33)	-	-	-	-	-	-	-
中種子 (34)	-	-	-	-	-	-	-
南種子町 (35)	-	-	-	-	-	-	-
南種子 (36)	-	-	-	-	-	-	-
屋久島町 (37)	-	-	-	-	-	-	-
上屋久 (38)	-	-	-	-	-	-	-
屋久 (39)	-	-	-	-	-	-	-
大和村 (40)	-	-	-	-	-	-	-
大和 (41)	-	-	-	-	-	-	-
宇検村 (42)	-	-	-	-	-	-	-
宇検 (43)	-	-	-	-	-	-	-
瀬戸内町 (44)	-	-	-	-	-	-	-
瀬戸内 (45)	-	-	-	-	-	-	-
龍郷町 (46)	-	-	-	-	-	-	-
龍郷 (47)	-	-	-	-	-	-	-
喜界町 (48)	-	-	-	-	-	-	-
喜界 (49)	-	-	-	-	-	-	-
徳之島町 (50)	-	-	-	-	-	-	-
徳之島 (51)	-	-	-	-	-	-	-
天城町 (52)	-	-	-	-	-	-	-
天城 (53)	-	-	-	-	-	-	-
伊仙町 (54)	-	-	-	-	-	-	-
伊仙 (55)	-	-	-	-	-	-	-
和泊町 (56)	-	-	-	-	-	-	-
和泊 (57)	-	-	-	-	-	-	-
知名町 (58)	-	-	-	-	-	-	-
知名 (59)	-	-	-	-	-	-	-
与論町 (60)	-	-	-	-	-	-	-
与論 (61)	-	-	-	-	-	-	-

単位：経営体

まき網		刺網			その他の網漁業				
中・小型まき網		その他の刺網			棒受網	すくい網	とびうお 浮敷網	アサヒガニ かかり網	
小型まき網	中型まき網	きびなご 流し刺網	固定式 刺網	カジキ 流し刺網					
-	-	-	-	-	-	-	-	-	1 (1)
-	-	-	-	-	-	-	-	-	- (2)
-	-	-	-	-	-	-	-	-	- (3)
-	-	-	-	-	-	-	-	-	1 (4)
-	-	-	1	-	-	-	-	-	- (5)
-	-	-	1	-	-	-	-	-	- (6)
-	-	-	-	-	-	-	-	-	- (7)
-	-	-	3	-	-	-	-	-	- (8)
-	-	-	3	-	-	-	-	-	- (9)
-	-	-	-	-	-	-	-	-	- (10)
-	-	-	-	-	-	-	-	-	1 (11)
-	-	-	-	-	-	-	-	-	1 (12)
-	-	-	-	-	-	-	-	-	- (13)
-	-	-	-	-	-	-	-	-	- (14)
1	4	5	23	-	9	1	-	-	- (15)
1	3	1	6	-	4	-	-	-	- (16)
-	1	4	17	-	5	1	-	-	- (17)
-	-	-	2	-	-	-	-	-	- (18)
-	-	-	2	-	-	-	-	-	- (19)
-	-	-	4	-	-	-	-	-	- (20)
-	-	-	4	-	-	-	-	-	- (21)
-	-	-	3	2	-	-	-	-	- (22)
-	-	-	3	2	-	-	-	-	- (23)
-	-	6	21	6	-	7	-	-	7 (24)
-	-	1	6	5	-	-	-	-	- (25)
-	-	2	-	1	-	-	-	-	- (26)
-	-	3	15	-	-	7	-	-	7 (27)
-	2	-	13	-	1	-	-	-	- (28)
-	-	-	-	-	-	-	-	-	- (29)
-	-	-	-	-	-	-	-	-	- (30)
-	2	-	8	-	1	-	-	-	- (31)
-	-	-	5	-	-	-	-	-	- (32)
-	-	-	1	-	-	4	-	-	2 (33)
-	-	-	1	-	-	4	-	-	2 (34)
-	-	1	22	1	-	-	1	-	13 (35)
-	-	1	22	1	-	-	1	-	13 (36)
-	-	-	4	-	-	6	12	-	6 (37)
-	-	-	3	-	-	-	-	-	3 (38)
-	-	-	1	-	-	6	12	-	3 (39)
-	-	-	1	-	-	-	1	-	2 (40)
-	-	-	1	-	-	-	1	-	2 (41)
-	-	-	-	-	-	-	-	-	3 (42)
-	-	-	-	-	-	-	-	-	3 (43)
-	-	-	-	-	-	-	-	-	- (44)
-	-	-	-	-	-	-	-	-	- (45)
-	-	-	3	-	-	-	-	-	3 (46)
-	-	-	3	-	-	-	-	-	3 (47)
-	-	-	-	-	-	-	-	-	- (48)
-	-	-	-	-	-	-	-	-	- (49)
-	-	-	-	-	-	-	-	-	- (50)
-	-	-	-	-	-	-	-	-	- (51)
-	-	-	-	-	-	-	-	-	- (52)
-	-	-	-	-	-	-	-	-	- (53)
-	-	-	-	-	-	-	-	-	- (54)
-	-	-	-	-	-	-	-	-	- (55)
-	-	-	-	-	-	-	-	-	2 (56)
-	-	-	-	-	-	-	-	-	2 (57)
-	-	-	-	-	-	-	-	-	- (58)
-	-	-	-	-	-	-	-	-	- (59)
-	-	-	1	-	-	-	7	-	1 (60)
-	-	-	1	-	-	-	7	-	1 (61)

II 市町村・漁業地区別

1 漁業経営体

(4) 営んだ漁業種類別経営体数（地方選定漁業種類）（続き）

単位：経営体

地域等		はえ縄	釣	その他の漁業		魚類養殖	のり類養殖		その他の
		その他のはえ縄	その他の釣	フグかご漁	たこつぼ	ぶり類養殖	あさくさのり 養殖	ひとえぐさ 養殖	海藻類養殖
		たいはえ縄	たい釣			かんばち 養殖			モズク 養殖
鹿児島県	(1)	28	457	7	67	68	8	102	7
鹿児島市	(2)	8	172	-	18	3	-	3	-
喜入	(3)	1	18	-	5	-	-	3	-
谷山	(4)	1	23	-	1	-	-	-	-
鹿児島	(5)	5	39	-	9	-	-	-	-
東桜島	(6)	-	18	-	-	2	-	-	-
西桜島	(7)	1	74	-	3	1	-	-	-
その他地域	(8)	-	-	-	-	-	-	-	-
鹿屋市	(9)	-	7	-	1	8	-	-	-
鹿屋	(10)	-	7	-	1	8	-	-	-
枕崎市	(11)	-	-	-	-	-	-	-	-
枕崎	(12)	-	-	-	-	-	-	-	-
阿久根市	(13)	-	-	2	1	-	-	-	-
黒之浜	(14)	-	-	-	1	-	-	-	-
阿久根	(15)	-	-	2	-	-	-	-	-
西目	(16)	-	-	-	-	-	-	-	-
出水市	(17)	-	-	-	-	-	5	-	-
出水	(18)	-	-	-	-	-	5	-	-
野口	(19)	-	-	-	-	-	-	-	-
指宿市	(20)	-	4	1	-	2	-	1	-
開聞	(21)	-	2	-	-	-	-	-	-
山川	(22)	-	1	1	-	1	-	-	-
指宿	(23)	-	-	-	-	1	-	-	-
岩本	(24)	-	1	-	-	-	-	1	-
西之表市	(25)	1	2	-	-	-	-	-	-
西之表	(26)	1	2	-	-	-	-	-	-
垂水市	(27)	-	29	-	1	33	-	-	-
牛根	(28)	-	26	-	-	1	-	-	-
垂水	(29)	-	3	-	1	32	-	-	-
薩摩川内市	(30)	-	21	4	-	1	-	-	-
川内	(31)	-	4	4	-	-	-	-	-
里	(32)	-	-	-	-	1	-	-	-
上甕	(33)	-	5	-	-	-	-	-	-
浦内	(34)	-	-	-	-	-	-	-	-
平良	(35)	-	-	-	-	-	-	-	-
鹿島	(36)	-	3	-	-	-	-	-	-
下甕	(37)	-	9	-	-	-	-	-	-
日置市	(38)	-	-	-	-	-	-	-	-
東市来	(39)	-	-	-	-	-	-	-	-
日吉	(40)	x	x	x	x	x	x	x	x
吹上	(41)	-	-	-	-	-	-	-	-
その他地域	(42)	x	x	x	x	x	x	x	x
霧島市	(43)	9	107	-	-	-	-	2	-
隼人	(44)	8	36	-	-	-	-	-	-
国分	(45)	x	x	x	x	x	x	x	x
福山	(46)	-	40	-	-	-	-	-	-
その他地域	(47)	x	x	x	x	x	x	x	x
いちき串木野市	(48)	3	11	-	-	-	-	-	-
羽島	(49)	-	1	-	-	-	-	-	-
串木野	(50)	-	8	-	-	-	-	-	-
島平	(51)	-	2	-	-	-	-	-	-
市来	(52)	3	-	-	-	-	-	-	-
南さつま市	(53)	1	18	-	-	1	-	-	-
金峰	(54)	x	x	x	x	x	x	x	x
加世田	(55)	-	-	-	-	-	-	-	-
大浦	(56)	-	-	-	-	-	-	-	-
笠沙	(57)	-	1	-	-	-	-	-	-
野間池	(58)	1	6	-	-	1	-	-	-
秋目	(59)	-	1	-	-	-	-	-	-
久志	(60)	x	x	x	x	x	x	x	x
坊泊	(61)	-	10	-	-	-	-	-	-
志布志市	(62)	-	-	-	-	-	-	-	-
有明	(63)	-	-	-	-	-	-	-	-
志布志	(64)	-	-	-	-	-	-	-	-

(5) 漁獲物・収獲物の販売金額規模別経営体数

単位：経営体

計	販売金額 なし	100万円 未満	100～ 300	300～ 500	500～ 800	800～ 1,000	1,000～ 1,500	
3,115	32	1,545	589	236	178	73	79	(1)
315	1	229	47	10	11	3	4	(2)
53	1	45	1	3	-	-	-	(3)
40	-	24	9	2	2	2	-	(4)
85	-	61	17	-	3	-	3	(5)
45	-	35	7	-	1	-	-	(6)
89	-	62	12	5	5	1	1	(7)
3	-	2	1	-	-	-	-	(8)
24	-	6	10	-	-	-	-	(9)
24	-	6	10	-	-	-	-	(10)
60	-	40	7	6	-	1	-	(11)
60	-	40	7	6	-	1	-	(12)
113	-	34	37	14	6	5	4	(13)
42	-	11	17	3	1	1	1	(14)
56	-	17	13	9	5	4	3	(15)
15	-	6	7	2	-	-	-	(16)
65	-	15	25	11	4	4	4	(17)
49	-	10	19	7	4	3	4	(18)
16	-	5	6	4	-	1	-	(19)
119	1	69	23	1	7	2	-	(20)
28	-	19	4	-	1	-	-	(21)
39	-	21	8	-	4	1	-	(22)
25	1	11	7	-	1	-	-	(23)
27	-	18	4	1	1	1	-	(24)
173	-	102	41	10	7	4	7	(25)
173	-	102	41	10	7	4	7	(26)
151	1	37	15	27	19	6	1	(27)
65	-	4	10	24	13	4	1	(28)
86	1	33	5	3	6	2	-	(29)
221	-	112	28	24	20	10	14	(30)
64	-	35	7	8	2	1	4	(31)
40	-	13	10	3	8	1	3	(32)
12	-	6	1	1	1	2	-	(33)
16	-	9	4	-	2	-	1	(34)
20	-	17	1	2	-	-	-	(35)
17	-	5	1	4	2	3	1	(36)
52	-	27	4	6	5	3	5	(37)
49	-	18	12	3	7	1	1	(38)
27	-	5	7	1	7	1	1	(39)
7	x	x	x	x	x	x	x	(40)
14	-	6	5	2	-	-	-	(41)
1	x	x	x	x	x	x	x	(42)
121	2	84	24	7	1	-	-	(43)
48	1	33	6	6	-	-	-	(44)
31	x	x	x	x	x	x	x	(45)
41	1	25	14	-	-	-	-	(46)
1	x	x	x	x	x	x	x	(47)
72	1	40	13	1	3	-	-	(48)
10	-	7	2	-	-	-	-	(49)
34	-	20	5	-	-	-	-	(50)
9	1	7	-	-	-	-	-	(51)
19	-	6	6	1	3	-	-	(52)
121	8	60	16	10	5	4	4	(53)
1	x	x	x	x	x	x	x	(54)
11	-	7	-	-	-	-	4	(55)
-	-	-	-	-	-	-	-	(56)
28	1	15	6	1	-	-	-	(57)
23	-	9	4	1	1	3	-	(58)
10	-	6	1	-	-	1	-	(59)
9	x	x	x	x	x	x	x	(60)
39	6	18	5	6	3	-	-	(61)
80	1	55	13	4	1	-	-	(62)
11	-	4	3	-	-	-	-	(63)
69	1	51	10	4	1	-	-	(64)

II 市町村・漁業地区別

1 漁業経営体

(4) 営んだ漁業種類別経営体数（地方選定漁業種類）（続き）

単位：経営体

地域等	はえ縄		釣		その他の漁業		魚類養殖		のり類養殖		その他の海
	その他のはえ縄		その他の釣		フグかご漁	たこつぼ	ぶり類養殖		あさくさのり 養殖	ひとえぐさ 養殖	藻類養殖
	たいはえ縄	たい釣					かんばち 養殖				モズク 養殖
つづき											
奄美市 (1)	-	-	-	-	-	-	-	-	-	-	1
笠利 (2)	-	-	-	-	-	-	-	-	-	-	-
名瀬 (3)	-	-	-	-	-	-	-	-	-	-	1
住用 (4)	-	-	-	-	-	-	-	-	-	-	-
南九州市 (5)	-	1	-	-	-	-	-	-	-	-	-
知覧 (6)	-	1	-	-	-	-	-	-	-	-	-
穎娃 (7)	-	-	-	-	-	-	-	-	-	-	-
始良市 (8)	2	46	-	-	9	-	-	-	-	2	-
始良 (9)	-	35	-	-	5	-	-	-	-	2	-
加治木 (10)	2	11	-	-	4	-	-	-	-	-	-
三島村 (11)	-	-	-	-	-	-	-	-	-	-	-
三島 (12)	-	-	-	-	-	-	-	-	-	-	-
十島村 (13)	-	-	-	-	-	-	-	-	-	-	-
十島 (14)	-	-	-	-	-	-	-	-	-	-	-
長島町 (15)	-	12	-	-	37	1	3	93	-	-	-
東町 (16)	-	7	-	-	34	1	3	93	-	-	-
長島 (17)	-	5	-	-	3	-	-	-	-	-	-
大崎町 (18)	-	-	-	-	-	-	-	-	-	-	-
大崎 (19)	-	-	-	-	-	-	-	-	-	-	-
東串良町 (20)	-	-	-	-	-	-	-	-	-	-	-
東串良 (21)	-	-	-	-	-	-	-	-	-	-	-
錦江町 (22)	3	3	-	-	-	3	-	-	-	-	-
大根占 (23)	3	3	-	-	-	3	-	-	-	-	-
南大隅町 (24)	-	11	-	-	-	10	-	-	-	-	-
根占 (25)	-	-	-	-	-	9	-	-	-	-	-
佐多 (26)	-	4	-	-	-	1	-	-	-	-	-
佐多岬 (27)	-	7	-	-	-	-	-	-	-	-	-
肝付町 (28)	-	-	-	-	-	3	-	-	-	-	-
船間 (29)	-	-	-	-	-	-	-	-	-	-	-
岸良 (30)	-	-	-	-	-	-	-	-	-	-	-
内之浦 (31)	-	-	-	-	-	2	-	-	-	-	-
高山 (32)	-	-	-	-	-	1	-	-	-	-	-
中種子町 (33)	-	-	-	-	-	-	-	-	-	-	-
中種子 (34)	-	-	-	-	-	-	-	-	-	-	-
南種子町 (35)	-	11	-	-	-	-	-	-	-	-	-
南種子 (36)	-	11	-	-	-	-	-	-	-	-	-
屋久島町 (37)	-	-	-	-	-	-	-	-	-	-	-
上屋久 (38)	-	-	-	-	-	-	-	-	-	-	-
屋久 (39)	-	-	-	-	-	-	-	-	-	-	-
大和村 (40)	-	1	-	-	-	-	-	-	-	-	1
大和 (41)	-	1	-	-	-	-	-	-	-	-	1
宇検村 (42)	-	-	-	-	-	-	-	-	-	-	-
宇検 (43)	-	-	-	-	-	-	-	-	-	-	-
瀬戸内町 (44)	-	-	-	-	-	3	-	-	-	-	-
瀬戸内 (45)	-	-	-	-	-	3	-	-	-	-	-
龍郷町 (46)	-	1	-	-	-	-	-	-	-	-	3
龍郷 (47)	-	1	-	-	-	-	-	-	-	-	3
喜界町 (48)	-	-	-	-	-	-	-	-	-	-	-
喜界 (49)	-	-	-	-	-	-	-	-	-	-	-
徳之島町 (50)	-	-	-	-	-	-	-	-	-	-	-
徳之島 (51)	-	-	-	-	-	-	-	-	-	-	-
天城町 (52)	-	-	-	-	-	-	-	-	-	1	-
天城 (53)	-	-	-	-	-	-	-	-	-	1	-
伊仙町 (54)	-	-	-	-	-	-	-	-	-	-	-
伊仙 (55)	-	-	-	-	-	-	-	-	-	-	-
和泊町 (56)	1	-	-	-	-	-	-	-	-	-	-
和泊 (57)	1	-	-	-	-	-	-	-	-	-	-
知名町 (58)	-	-	-	-	-	-	-	-	-	-	-
知名 (59)	-	-	-	-	-	-	-	-	-	-	-
与論町 (60)	-	-	-	-	-	-	-	-	-	-	2
与論 (61)	-	-	-	-	-	-	-	-	-	-	2

(5) 漁獲物・収獲物の販売金額規模別経営体数

単位：経営体

計	販売金額 なし	100万円 未満	100～ 300	300～ 500	500～ 800	800～ 1,000	1,000～ 1,500	
134	-	93	20	8	5	1	2	(1)
57	-	39	9	5	-	1	1	(2)
53	-	31	11	3	5	-	1	(3)
24	-	23	-	-	-	-	-	(4)
15	-	7	3	1	-	1	-	(5)
4	-	2	1	-	-	-	-	(6)
11	-	5	2	1	-	1	-	(7)
71	-	49	18	2	2	-	-	(8)
41	-	29	11	1	-	-	-	(9)
30	-	20	7	1	2	-	-	(10)
20	-	19	1	-	-	-	-	(11)
20	-	19	1	-	-	-	-	(12)
21	1	10	7	2	1	-	-	(13)
21	1	10	7	2	1	-	-	(14)
364	-	62	58	44	35	12	13	(15)
305	-	40	46	39	28	11	11	(16)
59	-	22	12	5	7	1	2	(17)
9	-	1	1	-	1	-	-	(18)
9	-	1	1	-	1	-	-	(19)
16	-	5	9	-	-	-	1	(20)
16	-	5	9	-	-	-	1	(21)
17	-	13	1	-	-	-	1	(22)
17	-	13	1	-	-	-	1	(23)
124	-	72	31	3	3	-	1	(24)
34	-	21	-	1	2	-	-	(25)
16	-	10	3	-	1	-	-	(26)
74	-	41	28	2	-	-	1	(27)
73	-	25	22	5	4	1	2	(28)
9	-	2	6	-	-	-	-	(29)
8	-	6	1	-	-	-	-	(30)
39	-	8	13	3	3	1	2	(31)
17	-	9	2	2	1	-	-	(32)
39	1	25	3	5	1	1	1	(33)
39	1	25	3	5	1	1	1	(34)
37	-	11	10	-	6	3	4	(35)
37	-	11	10	-	6	3	4	(36)
90	1	24	23	12	9	4	6	(37)
45	1	20	10	5	3	2	2	(38)
45	-	4	13	7	6	2	4	(39)
23	-	20	1	-	-	1	-	(40)
23	-	20	1	-	-	1	-	(41)
34	-	24	5	1	-	-	-	(42)
34	-	24	5	1	-	-	-	(43)
46	-	12	9	7	2	4	1	(44)
46	-	12	9	7	2	4	1	(45)
36	4	21	7	2	1	-	-	(46)
36	4	21	7	2	1	-	-	(47)
18	-	1	8	1	4	1	1	(48)
18	-	1	8	1	4	1	1	(49)
33	3	25	4	-	-	-	1	(50)
33	3	25	4	-	-	-	1	(51)
15	-	7	6	2	-	-	-	(52)
15	-	7	6	2	-	-	-	(53)
22	-	21	1	-	-	-	-	(54)
22	-	21	1	-	-	-	-	(55)
38	-	20	9	1	5	-	2	(56)
38	-	20	9	1	5	-	2	(57)
15	-	10	3	-	1	1	-	(58)
15	-	10	3	-	1	1	-	(59)
121	7	67	18	12	7	3	4	(60)
121	7	67	18	12	7	3	4	(61)

II 市町村・漁業地区別

1 漁業経営体

(5) 漁獲物・収獲物の販売金額規模別経営体数（続き）

単位：経営体

地域等	1,500～ 2,000	2,000～ 5,000	5,000万円 ～1億円	1～2	2～5	5～10	10億円 以上	(参考) 平均販売 金額
鹿児島県 (1)	31	93	117	60	48	26	8	28
鹿児島市 (2)	-	3	2	-	-	4	1	25
喜入 (3)	-	1	1	-	-	1	-	17
谷山 (4)	-	1	-	-	-	-	-	3
鹿児島 (5)	-	1	-	-	-	-	-	2
東桜島 (6)	-	-	1	-	-	-	1	96
西桜島 (7)	-	-	-	-	-	3	-	27
その他地域 (8)	-	-	-	-	-	-	-	1
鹿屋市 (9)	-	-	-	-	7	1	-	134
鹿屋 (10)	-	-	-	-	7	1	-	134
枕崎市 (11)	-	2	-	-	2	2	-	39
枕崎 (12)	-	2	-	-	2	2	-	39
阿久根市 (13)	3	6	1	1	2	-	-	13
黒之浜 (14)	1	4	-	1	2	-	-	26
阿久根 (15)	2	2	1	-	-	-	-	6
西目 (16)	-	-	-	-	-	-	-	2
出水市 (17)	-	1	1	-	-	-	-	5
出水 (18)	-	1	1	-	-	-	-	6
野口 (19)	-	-	-	-	-	-	-	2
指宿市 (20)	2	11	1	-	1	1	-	15
開聞 (21)	2	1	1	-	-	-	-	6
山川 (22)	-	3	-	-	1	1	-	32
指宿 (23)	-	5	-	-	-	-	-	8
岩本 (24)	-	2	-	-	-	-	-	4
西之表市 (25)	1	-	1	-	-	-	-	3
西之表 (26)	1	-	1	-	-	-	-	3
垂水市 (27)	-	5	9	13	10	5	3	111
牛根 (28)	-	2	-	2	-	3	2	126
垂水 (29)	-	3	9	11	10	2	1	99
薩摩川内市 (30)	4	6	1	1	-	1	-	8
川内 (31)	3	3	-	1	-	-	-	7
里 (32)	-	2	-	-	-	-	-	5
上甕 (33)	-	-	-	-	-	1	-	65
浦内 (34)	-	-	-	-	-	-	-	2
平良 (35)	-	-	-	-	-	-	-	1
鹿島 (36)	-	1	-	-	-	-	-	6
下甕 (37)	1	-	1	-	-	-	-	5
日置市 (38)	-	1	5	1	-	-	-	14
東市来 (39)	-	1	3	1	-	-	-	18
日吉 (40)	x	x	x	x	x	x	x	x
吹上 (41)	-	-	1	-	-	-	-	7
その他地域 (42)	x	x	x	x	x	x	x	x
霧島市 (43)	-	-	-	2	-	1	-	10
隼人 (44)	-	-	-	1	-	1	-	20
国分 (45)	x	x	x	x	x	x	x	x
福山 (46)	-	-	-	1	-	-	-	5
その他地域 (47)	x	x	x	x	x	x	x	x
いちき串木野市 (48)	-	-	1	2	4	5	2	114
羽島 (49)	-	-	1	-	-	-	-	8
串木野 (50)	-	-	-	-	4	3	2	184
島平 (51)	-	-	-	-	-	1	-	84
市来 (52)	-	-	-	2	-	1	-	57
南さつま市 (53)	2	8	3	-	-	1	-	12
金峰 (54)	x	x	x	x	x	x	x	x
加世田 (55)	-	-	-	-	-	-	-	5
大浦 (56)	-	-	-	-	-	-	-	-
笠沙 (57)	-	3	2	-	-	-	-	10
野間池 (58)	2	2	1	-	-	-	-	10
秋目 (59)	-	2	-	-	-	-	-	8
久志 (60)	x	x	x	x	x	x	x	x
坊泊 (61)	-	-	-	-	-	1	-	21
志布志市 (62)	-	1	4	1	-	-	-	7
有明 (63)	-	-	3	1	-	-	-	35
志布志 (64)	-	1	1	-	-	-	-	3

(6) 出荷先別経営体数（複数回答）

単位：経営体

計 (実数)	漁協の市場 又は 荷さばき所	漁協以外の 卸売市場	流通業者 ・ 加工業者	小売業者 ・ 生協	外食産業	消費者に直接販売				その他	
						小計	自営の 水産物 直売所で	その他の 水産物 直売所で	他の 方法で		
3,115	2,166	728	183	99	66	668	61	151	456	175	(1)
315	41	197	9	4	6	87	8	25	54	42	(2)
53	13	6	1	2	-	11	3	2	6	24	(3)
40	-	23	1	-	3	34	-	18	16	2	(4)
85	21	55	-	1	3	17	5	2	10	14	(5)
45	4	25	2	-	-	17	-	-	17	2	(6)
89	2	86	5	1	-	8	-	3	5	-	(7)
3	1	2	-	-	-	-	-	-	-	-	(8)
24	19	13	5	-	2	2	-	1	1	-	(9)
24	19	13	5	-	2	2	-	1	1	-	(10)
60	59	2	1	-	-	-	-	-	-	-	(11)
60	59	2	1	-	-	-	-	-	-	-	(12)
113	109	21	-	-	-	1	-	-	1	-	(13)
42	42	2	-	-	-	-	-	-	-	-	(14)
56	55	10	-	-	-	1	-	-	1	-	(15)
15	12	9	-	-	-	-	-	-	-	-	(16)
65	61	3	2	-	-	2	-	-	2	-	(17)
49	45	3	1	-	-	2	-	-	2	-	(18)
16	16	-	1	-	-	-	-	-	-	-	(19)
119	97	57	3	5	2	10	2	7	1	1	(20)
28	27	17	-	-	-	1	-	1	-	-	(21)
39	35	10	3	5	1	5	1	3	1	-	(22)
25	14	23	-	-	1	3	-	3	-	1	(23)
27	21	7	-	-	-	1	1	-	-	-	(24)
173	170	9	-	1	-	5	1	-	4	2	(25)
173	170	9	-	1	-	5	1	-	4	2	(26)
151	40	87	33	3	2	21	1	10	10	14	(27)
65	1	38	22	2	1	7	-	7	-	6	(28)
86	39	49	11	1	1	14	1	3	10	8	(29)
221	200	59	22	1	2	51	4	13	34	6	(30)
64	50	13	2	-	-	15	1	11	3	4	(31)
40	39	22	17	-	1	4	2	1	1	-	(32)
12	12	-	1	-	-	1	-	-	1	-	(33)
16	16	4	-	-	-	-	-	-	-	-	(34)
20	20	-	-	-	-	-	-	-	-	-	(35)
17	15	14	-	1	1	2	-	-	2	2	(36)
52	48	6	2	-	-	29	1	1	27	-	(37)
49	43	7	4	-	-	14	-	14	-	-	(38)
27	23	5	4	-	-	14	-	14	-	-	(39)
7	x	x	x	x	x	x	x	x	x	x	(40)
14	13	1	-	-	-	-	-	-	-	-	(41)
1	x	x	x	x	x	x	x	x	x	x	(42)
121	1	42	3	3	17	138	4	22	112	5	(43)
48	1	19	1	2	3	45	3	-	42	2	(44)
31	x	x	x	x	x	x	x	x	x	x	(45)
41	-	14	2	1	13	62	1	22	39	3	(46)
1	x	x	x	x	x	x	x	x	x	x	(47)
72	62	4	10	1	1	7	2	4	1	1	(48)
10	9	1	-	-	-	2	1	1	-	-	(49)
34	27	-	7	-	-	-	-	-	-	1	(50)
9	8	1	1	-	-	-	-	-	-	-	(51)
19	18	2	2	1	1	5	1	3	1	-	(52)
121	76	28	5	4	4	19	3	3	13	6	(53)
1	x	x	x	x	x	x	x	x	x	x	(54)
11	7	3	1	-	-	3	-	2	1	1	(55)
-	-	-	-	-	-	-	-	-	-	-	(56)
28	25	1	1	2	2	2	1	-	1	-	(57)
23	10	13	1	-	1	3	2	-	1	-	(58)
10	1	9	1	1	-	-	-	-	-	-	(59)
9	x	x	x	x	x	x	x	x	x	x	(60)
39	26	-	1	-	-	9	-	-	9	4	(61)
80	66	4	8	4	-	16	3	5	8	3	(62)
11	11	-	-	-	-	-	-	-	-	-	(63)
69	55	4	8	4	-	16	3	5	8	3	(64)

II 市町村・漁業地区別

1 漁業経営体

(5) 漁獲物・収獲物の販売金額規模別経営体数（続き）

単位：経営体

地域等	1,500～ 2,000	2,000～ 5,000	5,000万円 ～1億円	1～2	2～5	5～10	10億円 以上	(参考) 平均販売 金額
つづき								
奄美市 (1)	-	1	2	2	-	-	-	5
笠利 (2)	-	1	-	1	-	-	-	5
名瀬 (3)	-	-	1	1	-	-	-	6
住用 (4)	-	-	1	-	-	-	-	4
南九州市 (5)	-	1	2	-	-	-	-	14
知覧 (6)	-	-	1	-	-	-	-	20
穎娃 (7)	-	1	1	-	-	-	-	12
始良市 (8)	-	-	-	-	-	-	-	1
始良 (9)	-	-	-	-	-	-	-	1
加治木 (10)	-	-	-	-	-	-	-	1
三島村 (11)	-	-	-	-	-	-	-	1
三島 (12)	-	-	-	-	-	-	-	1
十島村 (13)	-	-	-	-	-	-	-	2
十島 (14)	-	-	-	-	-	-	-	2
長島町 (15)	7	28	70	26	8	1	-	40
東町 (16)	7	25	69	24	5	-	-	40
長島 (17)	-	3	1	2	3	1	-	41
大崎町 (18)	-	1	4	1	-	-	-	55
大崎 (19)	-	1	4	1	-	-	-	55
東串良町 (20)	-	-	1	-	-	-	-	7
東串良 (21)	-	-	1	-	-	-	-	7
錦江町 (22)	-	-	-	-	2	-	-	42
大根占 (23)	-	-	-	-	2	-	-	42
南大隅町 (24)	1	-	2	2	7	2	-	37
根占 (25)	-	-	-	2	6	2	-	116
佐多 (26)	-	-	1	-	1	-	-	28
佐多岬 (27)	1	-	1	-	-	-	-	3
肝付町 (28)	1	3	2	6	1	-	1	119
船間 (29)	-	1	-	-	-	-	-	5
岸良 (30)	-	-	1	-	-	-	-	10
内之浦 (31)	1	1	1	5	-	-	1	204
高山 (32)	-	1	-	1	1	-	-	33
中種子町 (33)	1	-	-	1	-	-	-	6
中種子 (34)	1	-	-	1	-	-	-	6
南種子町 (35)	1	2	-	-	-	-	-	6
南種子 (36)	1	2	-	-	-	-	-	6
屋久島町 (37)	4	5	2	-	-	-	-	7
上屋久 (38)	-	1	1	-	-	-	-	5
屋久 (39)	4	4	1	-	-	-	-	10
大和村 (40)	-	1	-	-	-	-	-	2
大和 (41)	-	1	-	-	-	-	-	2
宇検村 (42)	-	1	-	-	1	2	-	56
宇検 (43)	-	1	-	-	1	2	-	56
瀬戸内町 (44)	1	3	2	1	3	-	1	104
瀬戸内 (45)	1	3	2	1	3	-	1	104
龍郷町 (46)	-	1	-	-	-	-	-	2
龍郷 (47)	-	1	-	-	-	-	-	2
喜界町 (48)	-	1	1	-	-	-	-	10
喜界 (49)	-	1	1	-	-	-	-	10
徳之島町 (50)	-	-	-	-	-	-	-	1
徳之島 (51)	-	-	-	-	-	-	-	1
天城町 (52)	-	-	-	-	-	-	-	2
天城 (53)	-	-	-	-	-	-	-	2
伊仙町 (54)	-	-	-	-	-	-	-	1
伊仙 (55)	-	-	-	-	-	-	-	1
和泊町 (56)	1	-	-	-	-	-	-	3
和泊 (57)	1	-	-	-	-	-	-	3
知名町 (58)	-	-	-	-	-	-	-	2
知名 (59)	-	-	-	-	-	-	-	2
与論町 (60)	2	1	-	-	-	-	-	3
与論 (61)	2	1	-	-	-	-	-	3

(6) 出荷先別経営体数（複数回答）

単位：経営体

計 (実数)	漁協の市場 又は 荷さばき所	漁協以外の 卸売市場	流通業者 ・ 加工業者	小売業者 ・ 生協	外食産業	消費者に直接販売				その他	
						小計	自営の 水産物 直売所で	その他の 水産物 直売所で	他の 方法で		
134	103	8	2	4	-	33	2	2	29	38	(1)
57	50	1	1	-	-	10	1	1	8	37	(2)
53	51	7	1	3	-	1	1	-	-	1	(3)
24	2	-	-	1	-	22	-	1	21	-	(4)
15	10	3	1	3	1	5	2	-	3	2	(5)
4	3	1	1	1	1	3	2	-	1	-	(6)
11	7	2	-	2	-	2	-	-	2	2	(7)
71	22	14	2	4	11	51	6	14	31	10	(8)
41	12	8	2	3	8	40	6	13	21	4	(9)
30	10	6	-	1	3	11	-	1	10	6	(10)
20	-	17	-	-	-	14	-	-	14	2	(11)
20	-	17	-	-	-	14	-	-	14	2	(12)
21	11	1	4	-	-	11	2	2	7	4	(13)
21	11	1	4	-	-	11	2	2	7	4	(14)
364	336	23	32	15	6	31	1	11	19	11	(15)
305	290	21	19	12	5	20	-	9	11	9	(16)
59	46	2	13	3	1	11	1	2	8	2	(17)
9	8	1	-	1	-	3	-	3	-	-	(18)
9	8	1	-	1	-	3	-	3	-	-	(19)
16	15	1	-	-	-	-	-	-	-	-	(20)
16	15	1	-	-	-	-	-	-	-	-	(21)
17	-	15	3	1	-	2	1	-	1	-	(22)
17	-	15	3	1	-	2	1	-	1	-	(23)
124	111	27	3	1	-	2	-	1	1	2	(24)
34	34	4	2	1	-	1	-	1	-	1	(25)
16	5	12	-	-	-	-	-	-	-	-	(26)
74	72	11	1	-	-	1	-	-	1	1	(27)
73	70	10	3	-	-	6	-	-	6	-	(28)
9	9	4	-	-	-	-	-	-	-	-	(29)
8	8	-	-	-	-	5	-	-	5	-	(30)
39	36	4	3	-	-	1	-	-	1	-	(31)
17	17	2	-	-	-	-	-	-	-	-	(32)
39	38	1	-	-	1	1	1	-	-	-	(33)
39	38	1	-	-	1	1	1	-	-	-	(34)
37	37	-	-	-	-	2	1	-	1	-	(35)
37	37	-	-	-	-	2	1	-	1	-	(36)
90	85	9	-	2	1	6	-	-	6	1	(37)
45	41	2	-	1	1	5	-	-	5	1	(38)
45	44	7	-	1	-	1	-	-	1	-	(39)
23	3	2	1	-	-	19	1	1	17	3	(40)
23	3	2	1	-	-	19	1	1	17	3	(41)
34	4	3	2	6	3	36	2	10	24	2	(42)
34	4	3	2	6	3	36	2	10	24	2	(43)
46	36	8	5	10	3	5	2	-	3	2	(44)
46	36	8	5	10	3	5	2	-	3	2	(45)
36	9	2	3	9	1	24	3	2	19	1	(46)
36	9	2	3	9	1	24	3	2	19	1	(47)
18	17	6	-	2	1	3	2	-	1	-	(48)
18	17	6	-	2	1	3	2	-	1	-	(49)
33	22	2	1	3	-	5	1	1	3	4	(50)
33	22	2	1	3	-	5	1	1	3	4	(51)
15	10	-	-	1	-	10	3	-	7	-	(52)
15	10	-	-	1	-	10	3	-	7	-	(53)
22	9	-	-	1	-	16	1	-	15	2	(54)
22	9	-	-	1	-	16	1	-	15	2	(55)
38	37	18	8	3	1	3	2	-	1	2	(56)
38	37	18	8	3	1	3	2	-	1	2	(57)
15	15	-	-	-	-	-	-	-	-	-	(58)
15	15	-	-	-	-	-	-	-	-	-	(59)
121	114	24	8	7	1	7	-	-	7	9	(60)
121	114	24	8	7	1	7	-	-	7	9	(61)

II 市町村・漁業地区別

1 漁業経営体

(7) 兼業種類別経営体数

地域等	計	行っていない	行っている（複数回答）						
			小計 （実数）	水産物の 加工	漁家民宿	漁家レス トラン	遊漁船業	農業	小売業
鹿児島県 (1)	3,115	2,097	1,018	77	26	18	177	480	75
鹿児島市 (2)	315	204	111	5	-	3	23	18	9
喜入 (3)	53	29	24	-	-	-	1	8	3
谷山 (4)	40	18	22	2	-	-	12	1	-
鹿児島 (5)	85	42	43	3	-	3	9	-	4
東桜島 (6)	45	36	9	-	-	-	-	3	2
西桜島 (7)	89	78	11	-	-	-	1	6	-
その他地域 (8)	3	1	2	-	-	-	-	-	-
鹿屋市 (9)	24	20	4	1	-	-	1	1	2
鹿屋 (10)	24	20	4	1	-	-	1	1	2
枕崎市 (11)	60	57	3	1	-	-	1	-	-
枕崎 (12)	60	57	3	1	-	-	1	-	-
阿久根市 (13)	113	107	6	-	-	-	1	4	-
黒之浜 (14)	42	40	2	-	-	-	-	2	-
阿久根 (15)	56	54	2	-	-	-	1	1	-
西目 (16)	15	13	2	-	-	-	-	1	-
出水市 (17)	65	56	9	1	-	-	1	6	1
出水 (18)	49	41	8	1	-	-	1	5	1
野口 (19)	16	15	1	-	-	-	-	1	-
指宿市 (20)	119	86	33	5	-	-	7	13	9
開聞 (21)	28	21	7	-	-	-	6	-	1
山川 (22)	39	32	7	4	-	-	-	1	4
指宿 (23)	25	19	6	-	-	-	-	1	4
岩本 (24)	27	14	13	1	-	-	1	11	-
西之表市 (25)	173	76	97	1	2	1	5	75	2
西之表 (26)	173	76	97	1	2	1	5	75	2
垂水市 (27)	151	139	12	3	1	1	1	3	3
牛根 (28)	65	63	2	1	-	-	-	-	-
垂水 (29)	86	76	10	2	1	1	1	3	3
薩摩川内市 (30)	221	173	48	6	3	1	11	14	3
川内 (31)	64	42	22	3	-	-	5	11	1
里 (32)	40	29	11	2	1	1	-	-	1
上甕 (33)	12	10	2	1	-	-	1	-	-
浦内 (34)	16	16	0	-	-	-	-	-	-
平良 (35)	20	17	3	-	2	-	-	-	-
鹿島 (36)	17	17	0	-	-	-	-	-	-
下甕 (37)	52	42	10	-	-	-	5	3	1
日置市 (38)	49	46	3	-	-	-	1	2	-
東市来 (39)	27	25	2	-	-	-	1	1	-
日吉 (40)	7	x	x	x	x	x	x	x	x
吹上 (41)	14	14	0	-	-	-	-	-	-
その他地域 (42)	1	x	x	x	x	x	x	x	x
霧島市 (43)	121	62	59	2	-	2	12	24	7
隼人 (44)	48	28	20	1	-	2	7	4	2
国分 (45)	31	x	x	x	x	x	x	x	x
福山 (46)	41	16	25	1	-	-	2	16	3
その他地域 (47)	1	x	x	x	x	x	x	x	x
いちき串木野市 (48)	72	67	5	4	-	1	-	1	1
羽島 (49)	10	8	2	1	-	-	-	1	-
串木野 (50)	34	34	0	-	-	-	-	-	-
島平 (51)	9	8	1	1	-	-	-	-	-
市来 (52)	19	17	2	2	-	1	-	-	1
南さつま市 (53)	121	96	25	4	1	2	12	3	1
金峰 (54)	1	x	x	x	x	x	x	x	x
加世田 (55)	11	10	1	-	-	-	-	-	-
大浦 (56)	-	-	x	-	-	-	-	-	-
笠沙 (57)	28	25	3	2	-	-	-	1	1
野間池 (58)	23	13	10	2	1	2	6	-	-
秋目 (59)	10	5	5	-	-	-	4	-	-
久志 (60)	9	x	x	x	x	x	x	x	x
坊泊 (61)	39	34	5	-	-	-	2	1	-
志布志市 (62)	80	54	26	9	1	-	10	2	3
有明 (63)	11	6	5	2	-	-	2	-	-
志布志 (64)	69	48	21	7	1	-	8	2	3

2 労働力

(1) 個人経営体における年齢階層別漁業従事世帯員数

単位：経営体

単位：人

その他	計	男女計									
		15～19歳	20～24	25～29	30～34	35～39	40～49	50～59	60～64	65歳以上	
310	3,797	18	28	34	87	127	364	695	595	1,849	(1)
74	361	2	4	3	7	10	30	56	56	193	(2)
16	57	-	-	-	-	-	2	9	8	38	(3)
13	42	-	2	-	1	2	2	7	9	19	(4)
32	95	1	1	1	3	4	15	17	14	39	(5)
6	59	-	-	-	1	2	4	5	8	39	(6)
5	104	1	1	2	2	2	7	16	16	57	(7)
2	4	-	-	-	-	-	-	2	1	1	(8)
-	28	-	-	-	3	3	-	3	4	15	(9)
-	28	-	-	-	3	3	-	3	4	15	(10)
1	58	-	-	-	1	-	5	3	8	41	(11)
1	58	-	-	-	1	-	5	3	8	41	(12)
2	148	-	-	1	3	4	7	33	23	77	(13)
-	49	-	-	1	-	1	4	5	7	31	(14)
-	80	-	-	-	3	3	3	25	14	32	(15)
2	19	-	-	-	-	-	-	3	2	14	(16)
1	98	-	-	1	1	4	3	17	23	49	(17)
-	80	-	-	1	1	4	2	13	21	38	(18)
1	18	-	-	-	-	-	1	4	2	11	(19)
6	132	-	-	-	-	2	20	16	17	77	(20)
-	27	-	-	-	-	-	4	5	6	12	(21)
3	43	-	-	-	-	1	8	4	3	27	(22)
3	33	-	-	-	-	1	8	3	3	18	(23)
-	29	-	-	-	-	-	-	4	5	20	(24)
16	208	1	1	1	3	11	20	24	38	109	(25)
16	208	1	1	1	3	11	20	24	38	109	(26)
4	128	-	-	2	1	3	6	25	19	72	(27)
1	61	-	-	1	-	2	4	13	7	34	(28)
3	67	-	-	1	1	1	2	12	12	38	(29)
18	259	-	-	1	2	11	22	38	43	142	(30)
5	81	-	-	-	1	6	8	16	10	40	(31)
8	38	-	-	-	-	-	6	6	6	20	(32)
-	15	-	-	-	-	1	-	4	1	9	(33)
-	16	-	-	-	-	-	1	2	2	11	(34)
2	22	-	-	-	-	-	-	2	4	16	(35)
-	20	-	-	-	1	1	1	2	5	10	(36)
3	67	-	-	1	-	3	6	6	15	36	(37)
-	71	-	-	-	1	-	4	16	16	34	(38)
-	47	-	-	-	1	-	2	9	13	22	(39)
x	x	x	x	x	x	x	x	x	x	x	(40)
-	17	-	-	-	-	-	2	7	3	5	(41)
x	x	x	x	x	x	x	x	x	x	x	(42)
18	129	-	-	-	2	1	8	21	20	77	(43)
8	50	-	-	-	2	1	-	10	10	27	(44)
x	x	x	x	x	x	x	x	x	x	x	(45)
4	45	-	-	-	-	-	3	6	5	31	(46)
x	x	x	x	x	x	x	x	x	x	x	(47)
-	68	-	-	-	-	-	3	7	8	50	(48)
-	9	-	-	-	-	-	-	2	2	5	(49)
-	26	-	-	-	-	-	-	1	1	24	(50)
-	10	-	-	-	-	-	1	-	2	7	(51)
-	23	-	-	-	-	-	2	4	3	14	(52)
6	121	-	-	1	2	2	7	25	15	69	(53)
x	x	x	x	x	x	x	x	x	x	x	(54)
1	8	-	-	-	-	-	-	2	1	5	(55)
-	-	-	-	-	-	-	-	-	-	-	(56)
-	22	-	-	1	-	-	1	2	2	16	(57)
2	25	-	-	-	-	1	-	10	4	10	(58)
1	8	-	-	-	-	-	1	3	1	3	(59)
x	x	x	x	x	x	x	x	x	x	x	(60)
2	46	-	-	-	-	1	5	4	7	29	(61)
7	97	-	1	1	1	5	11	18	16	44	(62)
2	10	-	-	-	1	2	1	4	-	2	(63)
5	87	-	1	1	-	3	10	14	16	42	(64)

II 市町村・漁業地区別

1 漁業経営体

(7) 兼業種類別経営体数

地域等	計	行っていない	行っている（複数回答）							
			小計 （実数）	水産物の 加工	漁家民宿	漁家レス トラン	遊漁船業	農業	小売業	
つづき										
奄美市 (1)	134	77	57	2	-	1	14	28	3	
笠利 (2)	57	20	37	-	-	-	8	24	1	
名瀬 (3)	53	45	8	1	-	1	4	1	2	
住用 (4)	24	12	12	1	-	-	2	3	-	
南九州市 (5)	15	9	6	-	-	-	1	1	2	
知覧 (6)	4	2	2	-	-	-	-	-	1	
穎娃 (7)	11	7	4	-	-	-	1	1	1	
始良市 (8)	71	47	24	-	-	-	10	3	3	
始良 (9)	41	25	16	-	-	-	9	1	3	
加治木 (10)	30	22	8	-	-	-	1	2	-	
三島村 (11)	20	7	13	-	3	-	3	3	-	
三島 (12)	20	7	13	-	3	-	3	3	-	
十島村 (13)	21	5	16	3	7	-	9	4	1	
十島 (14)	21	5	16	3	7	-	9	4	1	
長島町 (15)	364	257	107	9	1	1	9	75	5	
東町 (16)	305	227	78	8	1	1	5	54	4	
長島 (17)	59	30	29	1	-	-	4	21	1	
大崎町 (18)	9	1	8	6	-	-	-	2	-	
大崎 (19)	9	1	8	6	-	-	-	2	-	
東串良町 (20)	16	13	3	1	-	-	-	-	1	
東串良 (21)	16	13	3	1	-	-	-	-	1	
錦江町 (22)	17	9	8	2	-	-	-	2	1	
大根占 (23)	17	9	8	2	-	-	-	2	1	
南大隅町 (24)	124	83	41	1	1	-	18	14	1	
根占 (25)	34	22	12	-	-	-	6	2	-	
佐多 (26)	16	14	2	-	-	-	2	-	-	
佐多岬 (27)	74	47	27	1	1	-	10	12	1	
肝付町 (28)	73	58	15	1	-	1	9	-	-	
船間 (29)	9	7	2	-	-	-	2	-	-	
岸良 (30)	8	6	2	-	-	-	2	-	-	
内之浦 (31)	39	29	10	1	-	-	5	-	-	
高山 (32)	17	16	1	-	-	1	-	-	-	
中種子町 (33)	39	14	25	1	-	-	-	20	-	
中種子 (34)	39	14	25	1	-	-	-	20	-	
南種子町 (35)	37	12	25	2	1	-	2	16	4	
南種子 (36)	37	12	25	2	1	-	2	16	4	
屋久島町 (37)	90	70	20	2	1	1	5	3	-	
上屋久 (38)	45	33	12	-	1	-	4	1	-	
屋久 (39)	45	37	8	2	-	1	1	2	-	
大和村 (40)	23	9	14	1	-	-	1	9	-	
大和 (41)	23	9	14	1	-	-	1	9	-	
宇検村 (42)	34	21	13	2	-	1	4	6	1	
宇検 (43)	34	21	13	2	-	1	4	6	1	
瀬戸内町 (44)	46	40	6	-	2	-	-	-	2	
瀬戸内 (45)	46	40	6	-	2	-	-	-	2	
龍郷町 (46)	36	15	21	-	-	1	1	11	3	
龍郷 (47)	36	15	21	-	-	1	1	11	3	
喜界町 (48)	18	12	6	-	1	-	-	1	2	
喜界 (49)	18	12	6	-	1	-	-	1	2	
徳之島町 (50)	33	19	14	-	-	-	-	11	2	
徳之島 (51)	33	19	14	-	-	-	-	11	2	
天城町 (52)	15	6	9	1	1	-	-	7	-	
天城 (53)	15	6	9	1	1	-	-	7	-	
伊仙町 (54)	22	9	13	-	-	-	-	12	1	
伊仙 (55)	22	9	13	-	-	-	-	12	1	
和泊町 (56)	38	20	18	-	-	1	4	10	1	
和泊 (57)	38	20	18	-	-	1	4	10	1	
知名町 (58)	15	5	10	-	-	-	-	6	-	
知名 (59)	15	5	10	-	-	-	-	6	-	
与論町 (60)	121	36	85	1	-	-	1	70	1	
与論 (61)	121	36	85	1	-	-	1	70	1	

2 労働力

(1) 個人経営体における年齢階層別漁業従事世帯員数

単位：経営体

単位：人

その他	計	男女計									
		15～19歳	20～24	25～29	30～34	35～39	40～49	50～59	60～64	65歳以上	
17	135	-	1	-	2	6	15	26	19	66	(1)
9	57	-	1	-	2	2	7	15	6	24	(2)
-	52	-	-	-	-	3	6	7	6	30	(3)
8	26	-	-	-	-	1	2	4	7	12	(4)
3	13	-	-	-	-	-	-	-	4	9	(5)
1	3	-	-	-	-	-	-	-	-	3	(6)
2	10	-	-	-	-	-	-	-	4	6	(7)
14	77	-	2	-	-	1	5	12	10	47	(8)
9	46	-	1	-	-	1	4	7	6	27	(9)
5	31	-	1	-	-	-	1	5	4	20	(10)
7	22	-	-	-	-	1	2	5	3	11	(11)
7	22	-	-	-	-	1	2	5	3	11	(12)
6	23	-	-	1	1	-	2	4	5	10	(13)
6	23	-	-	1	1	-	2	4	5	10	(14)
17	764	13	14	13	38	40	108	160	106	272	(15)
12	675	12	13	11	34	38	104	124	91	248	(16)
5	89	1	1	2	4	2	4	36	15	24	(17)
-	7	-	-	-	1	-	-	2	-	4	(18)
-	7	-	-	-	1	-	-	2	-	4	(19)
1	24	-	-	-	-	-	2	4	2	16	(20)
1	24	-	-	-	-	-	2	4	2	16	(21)
6	14	-	-	-	-	1	-	5	2	6	(22)
6	14	-	-	-	-	1	-	5	2	6	(23)
9	125	-	-	1	2	-	11	21	30	60	(24)
4	30	-	-	-	-	-	3	3	6	18	(25)
-	14	-	-	-	2	-	5	4	1	2	(26)
5	81	-	-	1	-	-	3	14	23	40	(27)
4	85	-	2	4	3	5	7	9	9	46	(28)
-	15	-	-	-	-	1	1	-	1	12	(29)
-	9	-	-	-	-	1	1	-	1	6	(30)
4	44	-	2	3	3	1	3	9	6	17	(31)
-	17	-	-	1	-	2	2	-	1	11	(32)
7	48	1	-	1	-	-	6	11	11	18	(33)
7	48	1	-	1	-	-	6	11	11	18	(34)
2	49	-	1	1	1	1	1	18	10	16	(35)
2	49	-	1	1	1	1	1	18	10	16	(36)
12	91	-	-	-	2	3	11	18	16	41	(37)
9	44	-	-	-	-	-	4	8	7	25	(38)
3	47	-	-	-	2	3	7	10	9	16	(39)
7	25	-	-	-	-	-	2	4	3	16	(40)
7	25	-	-	-	-	-	2	4	3	16	(41)
1	35	1	-	-	1	-	3	6	8	16	(42)
1	35	1	-	-	1	-	3	6	8	16	(43)
2	38	-	-	-	1	1	7	11	7	11	(44)
2	38	-	-	-	1	1	7	11	7	11	(45)
6	40	-	-	-	1	1	2	6	7	23	(46)
6	40	-	-	-	1	1	2	6	7	23	(47)
3	17	-	1	-	-	2	2	3	1	8	(48)
3	17	-	1	-	-	2	2	3	1	8	(49)
2	33	-	-	-	1	-	-	7	3	22	(50)
2	33	-	-	-	1	-	-	7	3	22	(51)
2	17	-	-	-	-	-	-	5	4	8	(52)
2	17	-	-	-	-	-	-	5	4	8	(53)
2	22	-	-	-	-	-	3	3	4	12	(54)
2	22	-	-	-	-	-	3	3	4	12	(55)
6	40	-	1	-	3	3	7	7	1	18	(56)
6	40	-	1	-	3	3	7	7	1	18	(57)
4	15	-	-	-	-	-	4	4	1	6	(58)
4	15	-	-	-	-	-	4	4	1	6	(59)
17	132	-	-	2	3	6	18	42	23	38	(60)
17	132	-	-	2	3	6	18	42	23	38	(61)

II 市町村・漁業地区別

2 労働力

(1) 個人経営体における年齢階層別漁業従事世帯員数（続き）

地域等	男								
	小計	15～19歳	20～24	25～29	30～34	35～39	40～49	50～59	60～64
鹿児島県 (1)	3,096	15	24	32	68	101	297	540	469
鹿児島市 (2)	309	2	4	2	7	10	26	46	50
喜入 (3)	48	-	-	-	-	-	2	9	8
谷山 (4)	40	-	2	-	1	2	2	5	9
鹿児島 (5)	87	1	1	-	3	4	13	14	12
東桜島 (6)	44	-	-	-	1	2	3	4	8
西桜島 (7)	87	1	1	2	2	2	6	13	12
その他地域 (8)	3	-	-	-	-	-	-	1	1
鹿屋市 (9)	20	-	-	-	2	2	-	2	3
鹿屋 (10)	20	-	-	-	2	2	-	2	3
枕崎市 (11)	58	-	-	-	1	-	5	3	8
枕崎 (12)	58	-	-	-	1	-	5	3	8
阿久根市 (13)	117	-	-	1	2	3	5	21	17
黒之浜 (14)	44	-	-	1	-	-	4	4	6
阿久根 (15)	58	-	-	-	2	3	1	15	10
西目 (16)	15	-	-	-	-	-	-	2	1
出水市 (17)	69	-	-	1	-	3	3	10	12
出水 (18)	53	-	-	1	-	3	2	7	10
野口 (19)	16	-	-	-	-	-	1	3	2
指宿市 (20)	109	-	-	-	-	-	17	13	14
開聞 (21)	25	-	-	-	-	-	4	4	6
山川 (22)	36	-	-	-	-	-	8	3	2
指宿 (23)	23	-	-	-	-	-	5	3	2
岩本 (24)	25	-	-	-	-	-	-	3	4
西之表市 (25)	184	1	1	1	3	10	18	21	36
西之表 (26)	184	1	1	1	3	10	18	21	36
垂水市 (27)	115	-	-	2	1	3	4	23	13
牛根 (28)	55	-	-	1	-	2	3	11	5
垂水 (29)	60	-	-	1	1	1	1	12	8
薩摩川内市 (30)	215	-	-	1	1	9	19	36	29
川内 (31)	57	-	-	-	-	4	6	15	4
里 (32)	38	-	-	-	-	-	6	6	6
上甕 (33)	12	-	-	-	-	1	-	3	1
浦内 (34)	16	-	-	-	-	-	1	2	2
平良 (35)	20	-	-	-	-	-	-	2	2
鹿島 (36)	16	-	-	-	1	1	1	2	4
下甕 (37)	56	-	-	1	-	3	5	6	10
日置市 (38)	47	-	-	-	1	-	4	9	8
東市来 (39)	27	-	-	-	1	-	2	5	6
日吉 (40)	x	x	x	x	x	x	x	x	x
吹上 (41)	13	-	-	-	-	-	2	4	2
その他地域 (42)	x	x	x	x	x	x	x	x	x
霧島市 (43)	121	-	-	-	2	1	8	18	19
隼人 (44)	47	-	-	-	2	1	-	8	9
国分 (45)	x	x	x	x	x	x	x	x	x
福山 (46)	42	-	-	-	-	-	3	5	5
その他地域 (47)	x	x	x	x	x	x	x	x	x
いちき串木野市 (48)	59	-	-	-	-	-	3	5	8
羽島 (49)	9	-	-	-	-	-	-	2	2
串木野 (50)	25	-	-	-	-	-	-	1	1
島平 (51)	9	-	-	-	-	-	1	-	2
市来 (52)	16	-	-	-	-	-	2	2	3
南さつま市 (53)	109	-	-	1	1	2	6	21	14
金峰 (54)	x	x	x	x	x	x	x	x	x
加世田 (55)	8	-	-	-	-	-	-	2	1
大浦 (56)	-	-	-	-	-	-	-	-	-
笠沙 (57)	22	-	-	1	-	-	1	2	2
野間池 (58)	23	-	-	-	-	-	1	8	4
秋目 (59)	8	-	-	-	-	-	1	3	1
久志 (60)	x	x	x	x	x	x	x	x	x
坊泊 (61)	39	-	-	-	-	-	1	4	3
志布志市 (62)	75	-	-	1	1	5	8	13	13
有明 (63)	9	-	-	-	1	2	1	3	-
志布志 (64)	66	-	-	1	-	3	7	10	13

単位：人

女											
65歳以上	小計	15～19歳	20～24	25～29	30～34	35～39	40～49	50～59	60～64	65歳以上	
1,550	701	3	4	2	19	26	67	155	126	299	(1)
162	52	-	-	1	-	-	4	10	6	31	(2)
29	9	-	-	-	-	-	-	-	-	9	(3)
19	2	-	-	-	-	-	-	2	-	-	(4)
39	8	-	-	1	-	-	2	3	2	-	(5)
26	15	-	-	-	-	-	1	1	-	13	(6)
48	17	-	-	-	-	-	1	3	4	9	(7)
1	1	-	-	-	-	-	-	1	-	-	(8)
11	8	-	-	-	1	1	-	1	1	4	(9)
11	8	-	-	-	1	1	-	1	1	4	(10)
41	-	-	-	-	-	-	-	-	-	-	(11)
41	-	-	-	-	-	-	-	-	-	-	(12)
68	31	-	-	-	1	1	2	12	6	9	(13)
29	5	-	-	-	-	1	-	1	1	2	(14)
27	22	-	-	-	1	-	2	10	4	5	(15)
12	4	-	-	-	-	-	-	1	1	2	(16)
40	29	-	-	-	1	1	-	7	11	9	(17)
30	27	-	-	-	1	1	-	6	11	8	(18)
10	2	-	-	-	-	-	-	1	-	1	(19)
65	23	-	-	-	-	2	3	3	3	12	(20)
11	2	-	-	-	-	-	-	1	-	1	(21)
23	7	-	-	-	-	1	-	1	1	4	(22)
13	10	-	-	-	-	1	3	-	1	5	(23)
18	4	-	-	-	-	-	-	1	1	2	(24)
93	24	-	-	-	-	1	2	3	2	16	(25)
93	24	-	-	-	-	1	2	3	2	16	(26)
69	13	-	-	-	-	-	2	2	6	3	(27)
33	6	-	-	-	-	-	1	2	2	1	(28)
36	7	-	-	-	-	-	1	-	4	2	(29)
120	44	-	-	-	1	2	3	2	14	22	(30)
28	24	-	-	-	1	2	2	1	6	12	(31)
20	-	-	-	-	-	-	-	-	-	-	(32)
7	3	-	-	-	-	-	-	1	-	2	(33)
11	-	-	-	-	-	-	-	-	-	-	(34)
16	2	-	-	-	-	-	-	-	2	-	(35)
7	4	-	-	-	-	-	-	-	1	3	(36)
31	11	-	-	-	-	-	1	-	5	5	(37)
25	24	-	-	-	-	-	-	7	8	9	(38)
13	20	-	-	-	-	-	-	4	7	9	(39)
x	x	x	x	x	x	x	x	x	x	x	(40)
5	4	-	-	-	-	-	-	3	1	-	(41)
x	x	x	x	x	x	x	x	x	x	x	(42)
73	8	-	-	-	-	-	-	3	1	4	(43)
27	3	-	-	-	-	-	-	2	1	-	(44)
x	x	x	x	x	x	x	x	x	x	x	(45)
29	3	-	-	-	-	-	-	1	-	2	(46)
x	x	x	x	x	x	x	x	x	x	x	(47)
43	9	-	-	-	-	-	-	2	-	7	(48)
5	-	-	-	-	-	-	-	-	-	-	(49)
23	1	-	-	-	-	-	-	-	-	1	(50)
6	1	-	-	-	-	-	-	-	-	1	(51)
9	7	-	-	-	-	-	-	2	-	5	(52)
64	12	-	-	-	1	-	1	4	1	5	(53)
x	x	x	x	x	x	x	x	x	x	x	(54)
5	-	-	-	-	-	-	-	-	-	-	(55)
-	-	-	-	-	-	-	-	-	-	-	(56)
16	-	-	-	-	-	-	-	-	-	-	(57)
10	2	-	-	-	-	-	-	2	-	-	(58)
3	-	-	-	-	-	-	-	-	-	-	(59)
x	x	x	x	x	x	x	x	x	x	x	(60)
25	7	-	-	-	-	-	1	1	1	4	(61)
34	22	-	1	-	-	-	3	5	3	10	(62)
2	1	-	-	-	-	-	-	1	-	-	(63)
32	21	-	1	-	-	-	3	4	3	10	(64)

II 市町村・漁業地区別

2 労働力

(1) 個人経営体における年齢階層別漁業従事世帯員数（続き）

地域等	男								
	小計	15～19歳	20～24	25～29	30～34	35～39	40～49	50～59	60～64
つづき									
奄美市 (1)	132	-	1	-	2	6	15	26	19
笠利 (2)	57	-	1	-	2	2	7	15	6
名瀬 (3)	52	-	-	-	-	3	6	7	6
住用 (4)	23	-	-	-	-	1	2	4	7
南九州市 (5)	11	-	-	-	-	-	-	-	2
知覧 (6)	3	-	-	-	-	-	-	-	-
穎娃 (7)	8	-	-	-	-	-	-	-	2
始良市 (8)	69	-	2	-	-	1	5	11	9
始良 (9)	41	-	1	-	-	1	4	6	5
加治木 (10)	28	-	1	-	-	-	1	5	4
三島村 (11)	20	-	-	-	-	1	2	5	3
三島 (12)	20	-	-	-	-	1	2	5	3
十島村 (13)	22	-	-	1	1	-	2	3	5
十島 (14)	22	-	-	1	1	-	2	3	5
長島町 (15)	451	10	11	12	24	22	67	88	59
東町 (16)	389	9	10	10	22	20	63	68	45
長島 (17)	62	1	1	2	2	2	4	20	14
大崎町 (18)	4	-	-	-	1	-	-	1	-
大崎 (19)	4	-	-	-	1	-	-	1	-
東串良町 (20)	15	-	-	-	-	-	2	2	1
東串良 (21)	15	-	-	-	-	-	2	2	1
錦江町 (22)	13	-	-	-	-	1	-	4	2
大根占 (23)	13	-	-	-	-	1	-	4	2
南大隅町 (24)	118	-	-	1	2	-	10	20	29
根占 (25)	29	-	-	-	-	-	3	3	6
佐多 (26)	14	-	-	-	2	-	5	4	1
佐多岬 (27)	75	-	-	1	-	-	2	13	22
肝付町 (28)	75	-	2	4	3	5	7	9	7
船間 (29)	10	-	-	-	-	1	1	-	-
岸良 (30)	8	-	-	-	-	1	1	-	1
内之浦 (31)	42	-	2	3	3	1	3	9	6
高山 (32)	15	-	-	1	-	2	2	-	-
中種子町 (33)	39	1	-	1	-	-	5	9	8
中種子 (34)	39	1	-	1	-	-	5	9	8
南種子町 (35)	39	-	1	1	1	1	1	14	7
南種子 (36)	39	-	1	1	1	1	1	14	7
屋久島町 (37)	91	-	-	-	2	3	11	18	16
上屋久 (38)	44	-	-	-	-	-	4	8	7
屋久 (39)	47	-	-	-	2	3	7	10	9
大和村 (40)	21	-	-	-	-	-	2	4	2
大和 (41)	21	-	-	-	-	-	2	4	2
宇検村 (42)	31	1	-	-	1	-	-	6	8
宇検 (43)	31	1	-	-	1	-	-	6	8
瀬戸内町 (44)	37	-	-	-	1	1	7	10	7
瀬戸内 (45)	37	-	-	-	1	1	7	10	7
龍郷町 (46)	36	-	-	-	1	1	1	5	6
龍郷 (47)	36	-	-	-	1	1	1	5	6
喜界町 (48)	17	-	1	-	-	2	2	3	1
喜界 (49)	17	-	1	-	-	2	2	3	1
徳之島町 (50)	33	-	-	-	1	-	-	7	3
徳之島 (51)	33	-	-	-	1	-	-	7	3
天城町 (52)	15	-	-	-	-	-	-	4	3
天城 (53)	15	-	-	-	-	-	-	4	3
伊仙町 (54)	22	-	-	-	-	-	3	3	4
伊仙 (55)	22	-	-	-	-	-	3	3	4
和泊町 (56)	40	-	1	-	3	3	7	7	1
和泊 (57)	40	-	1	-	3	3	7	7	1
知名町 (58)	15	-	-	-	-	-	4	4	1
知名 (59)	15	-	-	-	-	-	4	4	1
与論町 (60)	123	-	-	2	3	6	18	36	22
与論 (61)	123	-	-	2	3	6	18	36	22

單位：人

65歲以上	女										
	小計	15~19歲	20~24	25~29	30~34	35~39	40~49	50~59	60~64	65歲以上	
63	3	-	-	-	-	-	-	-	-	3	(1)
24	-	-	-	-	-	-	-	-	-	-	(2)
30	-	-	-	-	-	-	-	-	-	-	(3)
9	3	-	-	-	-	-	-	-	-	3	(4)
9	2	-	-	-	-	-	-	-	2	-	(5)
3	-	-	-	-	-	-	-	-	-	-	(6)
6	2	-	-	-	-	-	-	-	2	-	(7)
41	8	-	-	-	-	-	-	1	1	6	(8)
24	5	-	-	-	-	-	-	1	1	3	(9)
17	3	-	-	-	-	-	-	-	-	3	(10)
9	2	-	-	-	-	-	-	-	-	2	(11)
9	2	-	-	-	-	-	-	-	-	2	(12)
10	1	-	-	-	-	-	-	1	-	-	(13)
10	1	-	-	-	-	-	-	1	-	-	(14)
158	313	3	3	1	14	18	41	72	47	114	(15)
142	286	3	3	1	12	18	41	56	46	106	(16)
16	27	-	-	-	2	-	-	16	1	8	(17)
2	3	-	-	-	-	-	-	1	-	2	(18)
2	3	-	-	-	-	-	-	1	-	2	(19)
10	9	-	-	-	-	-	-	2	1	6	(20)
10	9	-	-	-	-	-	-	2	1	6	(21)
6	1	-	-	-	-	-	-	1	-	-	(22)
6	1	-	-	-	-	-	-	1	-	-	(23)
56	7	-	-	-	-	-	1	1	1	4	(24)
17	1	-	-	-	-	-	-	-	-	1	(25)
2	-	-	-	-	-	-	-	-	-	-	(26)
37	6	-	-	-	-	-	1	1	1	3	(27)
38	10	-	-	-	-	-	-	-	2	8	(28)
8	5	-	-	-	-	-	-	-	1	4	(29)
5	1	-	-	-	-	-	-	-	-	1	(30)
15	2	-	-	-	-	-	-	-	-	2	(31)
10	2	-	-	-	-	-	-	-	1	1	(32)
15	9	-	-	-	-	-	1	2	3	3	(33)
15	9	-	-	-	-	-	1	2	3	3	(34)
13	10	-	-	-	-	-	-	4	3	3	(35)
13	10	-	-	-	-	-	-	4	3	3	(36)
41	-	-	-	-	-	-	-	-	-	-	(37)
25	-	-	-	-	-	-	-	-	-	-	(38)
16	-	-	-	-	-	-	-	-	-	-	(39)
13	4	-	-	-	-	-	-	-	1	3	(40)
13	4	-	-	-	-	-	-	-	1	3	(41)
15	4	-	-	-	-	-	3	-	-	1	(42)
15	4	-	-	-	-	-	3	-	-	1	(43)
11	1	-	-	-	-	-	-	1	-	-	(44)
11	1	-	-	-	-	-	-	1	-	-	(45)
22	4	-	-	-	-	-	1	1	1	1	(46)
22	4	-	-	-	-	-	1	1	1	1	(47)
8	-	-	-	-	-	-	-	-	-	-	(48)
8	-	-	-	-	-	-	-	-	-	-	(49)
22	-	-	-	-	-	-	-	-	-	-	(50)
22	-	-	-	-	-	-	-	-	-	-	(51)
8	2	-	-	-	-	-	-	1	1	-	(52)
8	2	-	-	-	-	-	-	1	1	-	(53)
12	-	-	-	-	-	-	-	-	-	-	(54)
12	-	-	-	-	-	-	-	-	-	-	(55)
18	-	-	-	-	-	-	-	-	-	-	(56)
18	-	-	-	-	-	-	-	-	-	-	(57)
6	-	-	-	-	-	-	-	-	-	-	(58)
6	-	-	-	-	-	-	-	-	-	-	(59)
36	9	-	-	-	-	-	-	6	1	2	(60)
36	9	-	-	-	-	-	-	6	1	2	(61)

II 市町村・漁業地区別

2 労働力

(2) 個人, 団体別・年齢階層別責任のある者数

地域等	計	個人経営体					
		15～19歳	20～24	25～29	30～34	35～39	40～44
鹿 児 島 県 (1)	3,056	1	9	16	49	83	116
鹿 児 島 市 (2)	315	-	2	2	7	9	12
鹿 屋 市 (3)	17	-	-	-	-	1	-
枕 崎 市 (4)	57	-	-	-	-	-	2
阿 久 根 市 (5)	113	-	-	-	1	3	1
出 水 市 (6)	68	-	-	-	-	-	1
指 宿 市 (7)	111	-	-	-	-	-	8
西 之 表 市 (8)	176	-	1	1	3	8	4
垂 水 市 (9)	116	-	-	2	1	2	2
薩 摩 川 内 市 (10)	217	-	-	-	1	10	9
日 置 市 (11)	56	-	-	-	-	-	-
霧 島 市 (12)	122	-	-	-	1	1	1
いちき串木野市 (13)	59	-	-	-	-	-	1
南 さ つ ま 市 (14)	112	-	-	1	2	1	2
志 布 志 市 (15)	78	-	-	1	1	5	7
奄 美 市 (16)	131	-	1	-	2	5	10
南 九 州 市 (17)	12	-	-	-	-	-	-
始 良 市 (18)	71	-	2	-	-	1	1
三 島 村 (19)	20	-	-	-	-	1	2
十 島 村 (20)	22	-	-	1	1	-	1
長 島 町 (21)	415	1	1	2	14	17	16
大 崎 町 (22)	3	-	-	-	-	-	-
東 串 良 町 (23)	22	-	-	-	-	-	1
錦 江 町 (24)	14	-	-	-	-	1	-
南 大 隅 町 (25)	113	-	-	1	2	-	-
肝 付 町 (26)	67	-	1	3	2	4	2
中 種 子 町 (27)	40	-	-	1	-	-	2
南 種 子 町 (28)	36	-	-	-	1	-	-
屋 久 島 町 (29)	88	-	-	-	1	2	6
大 和 村 (30)	21	-	-	-	-	-	2
宇 検 村 (31)	32	-	-	-	1	-	1
瀬 戸 内 町 (32)	38	-	-	-	1	1	6
龍 郷 町 (33)	34	-	-	-	1	1	-
喜 界 町 (34)	16	-	1	-	-	2	-
徳 之 島 町 (35)	33	-	-	-	1	-	-
天 城 町 (36)	16	-	-	-	-	-	-
伊 仙 町 (37)	22	-	-	-	-	-	1
和 泊 町 (38)	38	-	-	-	3	3	2
知 名 町 (39)	15	-	-	-	-	-	1
与 論 町 (40)	120	-	-	1	2	5	12

単位：人

(男女計)							
45～49	50～54	55～59	60～64	65～69	70～74	75歳以上	
157	223	343	497	546	406	610	(1)
13	17	31	49	67	56	50	(2)
-	-	2	3	4	2	5	(3)
3	1	2	8	15	9	17	(4)
2	6	15	18	23	14	30	(5)
2	5	6	13	21	6	14	(6)
8	3	11	14	24	16	27	(7)
12	9	11	36	30	20	41	(8)
3	10	13	14	26	21	22	(9)
8	16	20	31	42	41	39	(10)
3	4	9	14	7	9	10	(11)
6	10	11	19	22	26	25	(12)
2	1	4	8	2	12	29	(13)
4	10	12	14	12	19	35	(14)
3	8	6	13	15	7	12	(15)
5	8	18	19	23	9	31	(16)
-	-	-	3	3	5	1	(17)
4	7	4	9	14	14	15	(18)
-	1	4	3	2	3	4	(19)
1	-	3	5	8	2	-	(20)
37	45	53	75	69	37	48	(21)
-	-	1	-	-	2	-	(22)
1	1	3	2	3	4	7	(23)
-	3	2	2	4	-	2	(24)
7	5	14	29	11	14	30	(25)
5	8	1	6	16	9	10	(26)
4	2	8	8	4	4	7	(27)
1	4	9	8	3	4	6	(28)
4	7	11	16	17	7	17	(29)
-	2	2	2	2	4	7	(30)
1	-	6	8	6	3	6	(31)
1	6	5	7	5	-	6	(32)
1	3	1	6	4	1	16	(33)
1	-	3	1	2	3	3	(34)
-	3	4	3	9	6	7	(35)
-	1	4	3	4	-	4	(36)
2	1	2	4	4	3	5	(37)
4	2	5	1	9	4	5	(38)
3	1	3	1	2	2	2	(39)
6	13	24	22	12	8	15	(40)

II 市町村・漁業地区別

2 労働力

(2) 個人, 団体別・年齢階層別責任のある者数 (続き)

地域等	計	団体経営体					
		15～19歳	20～24	25～29	30～34	35～39	40～44
鹿児島県 (1)	490	1	9	15	22	40	43
鹿児島市 (2)	10	-	-	-	-	1	-
鹿屋市 (3)	16	-	-	-	3	2	2
枕崎市 (4)	16	1	-	1	1	2	3
阿久根市 (5)	27	-	7	5	1	-	2
出水市 (6)	2	-	-	-	1	-	-
指宿市 (7)	21	-	-	1	3	-	1
西之表市 (8)	3	-	-	-	-	-	-
垂水市 (9)	90	-	-	2	2	13	7
薩摩川内市 (10)	21	-	-	-	2	2	3
日置市 (11)	26	-	1	1	-	2	3
霧島市 (12)	3	-	1	-	-	-	-
いちき串木野市 (13)	39	-	-	-	1	1	3
南さつま市 (14)	24	-	-	-	-	2	1
志布志市 (15)	8	-	-	-	2	-	-
奄美市 (16)	9	-	-	-	-	-	-
南九州市 (17)	4	-	-	-	-	-	-
始良市 (18)	-	-	-	-	-	-	-
三島村 (19)	-	-	-	-	-	-	-
十島村 (20)	-	-	-	-	-	-	-
長島町 (21)	87	-	-	2	6	8	13
大崎町 (22)	11	-	-	-	-	1	1
東串良町 (23)	2	-	-	-	-	-	-
錦江町 (24)	3	-	-	-	-	-	-
南大隅町 (25)	19	-	-	-	-	2	-
肝付町 (26)	14	-	-	1	-	3	-
中種子町 (27)	2	-	-	-	-	-	-
南種子町 (28)	2	-	-	-	-	-	-
屋久島町 (29)	2	-	-	-	-	-	-
大和村 (30)	3	-	-	1	-	-	2
宇検村 (31)	4	-	-	-	-	-	-
瀬戸内町 (32)	13	-	-	1	-	-	-
龍郷町 (33)	5	-	-	-	-	-	2
喜界町 (34)	2	-	-	-	-	1	-
徳之島町 (35)	-	-	-	-	-	-	-
天城町 (36)	-	-	-	-	-	-	-
伊仙町 (37)	-	-	-	-	-	-	-
和泊町 (38)	-	-	-	-	-	-	-
知名町 (39)	-	-	-	-	-	-	-
与論町 (40)	2	-	-	-	-	-	-

單位：人

(男女計)							
45~49	50~54	55~59	60~64	65~69	70~74	75歲以上	
41	54	56	85	68	38	18	(1)
1	2	3	-	2	-	1	(2)
3	1	1	-	3	1	-	(3)
3	1	-	2	2	-	-	(4)
2	4	1	4	1	-	-	(5)
-	-	-	1	-	-	-	(6)
-	2	4	8	1	1	-	(7)
1	-	-	1	-	1	-	(8)
7	6	11	18	10	10	4	(9)
1	1	2	5	2	2	1	(10)
1	4	2	6	4	2	-	(11)
1	1	-	-	-	-	-	(12)
-	3	4	7	12	6	2	(13)
1	7	2	4	6	-	1	(14)
1	-	2	-	1	1	1	(15)
4	2	1	1	-	1	-	(16)
3	-	-	1	-	-	-	(17)
-	-	-	-	-	-	-	(18)
-	-	-	-	-	-	-	(19)
-	-	-	-	-	-	-	(20)
7	9	9	13	9	7	4	(21)
-	-	2	5	1	1	-	(22)
-	-	-	-	2	-	-	(23)
-	-	1	-	2	-	-	(24)
2	3	3	-	4	2	3	(25)
-	-	2	3	3	1	1	(26)
-	-	-	1	1	-	-	(27)
-	1	-	1	-	-	-	(28)
1	1	-	-	-	-	-	(29)
-	-	-	-	-	-	-	(30)
-	3	1	-	-	-	-	(31)
2	3	4	3	-	-	-	(32)
-	-	-	1	1	1	-	(33)
-	-	-	-	1	-	-	(34)
-	-	-	-	-	-	-	(35)
-	-	-	-	-	-	-	(36)
-	-	-	-	-	-	-	(37)
-	-	-	-	-	-	-	(38)
-	-	-	-	-	-	-	(39)
-	-	1	-	-	1	-	(40)

II 市町村・漁業地区別

2 労働力

(3) 団体経営体における役職者数（複数回答）

地域等	計 (実数)	役員							
		小計 (実数)	経営主	海上作業において責任のある者					
				漁ろう長	船長	機関長	養殖場長	左記以外	
鹿児島県 (1)	782	490	246	74	130	25	101	115	
鹿児島市 (2)	13	10	9	1	2	1	4	1	
喜入 (3)	6	5	4	1	2	1	1	1	
谷山 (4)	-	-	-	-	-	-	-	-	
鹿児島 (5)	-	-	-	-	-	-	-	-	
東桜島 (6)	2	2	2	-	-	-	2	-	
西桜島 (7)	5	3	3	-	-	-	1	-	
その他地域 (8)	-	-	-	-	-	-	-	-	
鹿屋市 (9)	22	16	8	3	4	-	4	2	
鹿屋 (10)	22	16	8	3	4	-	4	2	
枕崎市 (11)	27	16	4	3	5	1	-	7	
枕崎 (12)	27	16	4	3	5	1	-	7	
阿久根市 (13)	27	27	3	1	10	3	1	12	
黒之浜 (14)	27	27	3	1	10	3	1	12	
阿久根 (15)	-	-	-	-	-	-	-	-	
西目 (16)	-	-	-	-	-	-	-	-	
出水市 (17)	2	2	1	1	1	-	-	-	
出水 (18)	2	2	1	1	1	-	-	-	
野口 (19)	-	-	-	-	-	-	-	-	
指宿市 (20)	23	21	10	-	6	3	1	9	
開聞 (21)	7	7	2	-	2	1	-	4	
山川 (22)	8	7	3	-	-	-	1	3	
指宿 (23)	4	4	3	-	2	1	-	1	
岩本 (24)	4	3	2	-	2	1	-	1	
西之表市 (25)	3	3	2	1	1	-	1	-	
西之表 (26)	3	3	2	1	1	-	1	-	
垂水市 (27)	170	90	38	11	36	1	14	23	
牛根 (28)	49	26	9	1	7	1	6	9	
垂水 (29)	121	64	29	10	29	-	8	14	
薩摩川内市 (30)	33	21	12	6	5	-	1	2	
川内 (31)	22	14	7	3	4	-	-	1	
里 (32)	3	2	2	1	-	-	-	-	
上甕 (33)	2	1	1	-	-	-	1	-	
浦内 (34)	-	-	-	-	-	-	-	-	
平良 (35)	-	-	-	-	-	-	-	-	
鹿島 (36)	2	2	1	1	1	-	-	1	
下甕 (37)	4	2	1	1	-	-	-	-	
日置市 (38)	31	26	6	8	5	-	-	9	
東市来 (39)	22	22	4	6	5	-	-	9	
日吉 (40)	x	x	x	x	x	x	x	x	
吹上 (41)	5	1	1	1	-	-	-	-	
その他地域 (42)	x	x	x	x	x	x	x	x	
霧島市 (43)	3	3	3	1	-	-	2	-	
隼人 (44)	3	3	3	1	-	-	2	-	
国分 (45)	x	x	x	x	x	x	x	x	
福山 (46)	-	-	-	-	-	-	-	-	
その他地域 (47)	x	x	x	x	x	x	x	x	
いちき串木野市 (48)	109	39	14	9	9	5	-	-	
羽島 (49)	5	1	1	-	-	-	-	-	
串木野 (50)	74	20	9	4	4	1	-	-	
島平 (51)	13	13	1	4	4	4	-	-	
市来 (52)	17	5	3	1	1	-	-	-	
南さつま市 (53)	35	24	15	4	2	-	3	-	
金峰 (54)	x	x	x	x	x	x	x	x	
加世田 (55)	6	4	3	2	-	-	-	-	
大浦 (56)	-	-	-	-	-	-	-	-	
笠沙 (57)	20	13	6	1	2	-	1	-	
野間池 (58)	1	1	1	-	-	-	-	-	
秋目 (59)	4	3	2	1	-	-	-	-	
久志 (60)	x	x	x	x	x	x	x	x	
坊泊 (61)	1	1	1	-	-	-	1	-	
志布志市 (62)	12	8	4	3	4	-	-	-	
有明 (63)	10	6	2	3	2	-	-	-	
志布志 (64)	2	2	2	-	2	-	-	-	

(4) 漁業就業者数

陸上作業において責任のある者	役員以外					計	個人経営体の自家漁業のみ	漁業従事役員	漁業雇われ	
	小計(実数)	漁ろう長	船長	機関長	養殖場長					
172	292	50	198	30	29	6,116	3,236	405	2,475	(1)
3	3	1	1	1	2	474	324	9	141	(2)
1	1	1	1	1	-	82	54	4	24	(3)
-	-	-	-	-	-	49	41	-	8	(4)
-	-	-	-	-	-	108	86	-	22	(5)
-	-	-	-	-	-	110	53	2	55	(6)
2	2	-	-	-	2	120	87	3	30	(7)
-	-	-	-	-	-	5	3	-	2	(8)
5	6	-	4	-	2	88	24	14	50	(9)
5	6	-	4	-	2	88	24	14	50	(10)
5	11	3	6	2	-	127	58	14	55	(11)
5	11	3	6	2	-	127	58	14	55	(12)
-	-	-	-	-	-	226	129	27	70	(13)
-	-	-	-	-	-	113	44	27	42	(14)
-	-	-	-	-	-	94	67	-	27	(15)
-	-	-	-	-	-	19	18	-	1	(16)
-	-	-	-	-	-	110	85	2	23	(17)
-	-	-	-	-	-	86	67	2	17	(18)
-	-	-	-	-	-	24	18	-	6	(19)
7	2	-	1	1	-	202	114	20	68	(20)
-	-	-	-	-	-	54	26	7	21	(21)
3	1	-	1	-	-	63	36	6	21	(22)
3	-	-	-	-	-	47	26	4	17	(23)
1	1	-	-	1	-	38	26	3	9	(24)
1	-	-	-	-	-	233	156	3	74	(25)
1	-	-	-	-	-	233	156	3	74	(26)
44	80	2	74	1	5	342	112	71	159	(27)
15	23	2	18	-	3	146	57	22	67	(28)
29	57	-	56	1	2	196	55	49	92	(29)
10	12	3	7	-	2	391	211	13	167	(30)
6	8	1	6	-	1	119	64	7	48	(31)
1	1	1	-	-	-	65	37	1	27	(32)
1	1	-	-	-	1	33	12	1	20	(33)
-	-	-	-	-	-	16	16	-	-	(34)
-	-	-	-	-	-	12	12	-	-	(35)
1	-	-	-	-	-	44	15	2	27	(36)
1	2	1	1	-	-	102	55	2	45	(37)
4	5	2	3	-	-	84	43	22	19	(38)
2	-	-	-	-	-	51	26	20	5	(39)
x	x	x	x	x	x	x	x	x	x	(40)
-	4	1	3	-	-	21	12	1	8	(41)
x	x	x	x	x	x	x	x	x	x	(42)
1	-	-	-	-	-	146	93	3	50	(43)
1	-	-	-	-	-	95	48	3	44	(44)
x	x	x	x	x	x	x	x	x	x	(45)
-	-	-	-	-	-	15	11	-	4	(46)
x	x	x	x	x	x	x	x	x	x	(47)
18	70	24	30	20	-	228	57	23	148	(48)
1	4	-	4	-	-	16	8	-	8	(49)
12	54	22	18	18	-	150	25	9	116	(50)
1	-	-	-	-	-	20	8	12	-	(51)
4	12	2	8	2	-	42	16	2	24	(52)
15	11	5	3	2	1	231	105	13	113	(53)
x	x	x	x	x	x	x	x	x	x	(54)
2	2	2	-	-	-	43	8	2	33	(55)
-	-	-	-	-	-	-	-	-	-	(56)
9	7	2	3	2	-	48	22	6	20	(57)
1	-	-	-	-	-	49	19	1	29	(58)
2	1	1	-	-	-	22	8	2	12	(59)
x	x	x	x	x	x	x	x	x	x	(60)
-	-	-	-	-	-	52	37	1	14	(61)
1	4	3	1	-	-	113	74	7	32	(62)
1	4	3	1	-	-	33	10	5	18	(63)
-	-	-	-	-	-	80	64	2	14	(64)

II 市町村・漁業地区別

2 労働力

(3) 団体経営体における役職者数（複数回答）

地域等	計 (実数)	役員							
		小計 (実数)	経営主	海上作業において責任のある者					
				漁ろう長	船長	機関長	養殖場長	左記以外	
つづき									
奄美市 (1)	10	9	4	1	1	-	2	2	
笠利 (2)	1	1	1	-	-	-	-	-	
名瀬 (3)	8	7	2	1	1	-	1	2	
住用 (4)	1	1	1	-	-	-	1	-	
南九州市 (5)	5	4	4	-	-	-	1	-	
知覧 (6)	2	1	1	-	-	-	-	-	
穎娃 (7)	3	3	3	-	-	-	1	-	
始良市 (8)	-	-	-	-	-	-	-	-	
始良 (9)	-	-	-	-	-	-	-	-	
加治木 (10)	-	-	-	-	-	-	-	-	
三島村 (11)	-	-	-	-	-	-	-	-	
三島 (12)	-	-	-	-	-	-	-	-	
十島村 (13)	-	-	-	-	-	-	-	-	
十島 (14)	-	-	-	-	-	-	-	-	
長島町 (15)	105	87	44	7	21	5	46	19	
東町 (16)	83	70	37	6	17	4	38	16	
長島 (17)	22	17	7	1	4	1	8	3	
大崎町 (18)	16	11	6	4	6	6	-	6	
大崎 (19)	16	11	6	4	6	6	-	6	
東串良町 (20)	6	2	1	1	-	-	-	-	
東串良 (21)	6	2	1	1	-	-	-	-	
錦江町 (22)	5	3	3	-	-	-	1	-	
大根占 (23)	5	3	3	-	-	-	1	-	
南大隅町 (24)	53	19	15	2	5	-	2	9	
根占 (25)	41	12	12	-	3	-	2	7	
佐多 (26)	10	6	2	2	2	-	-	1	
佐多岬 (27)	2	1	1	-	-	-	-	1	
肝付町 (28)	30	14	13	3	3	-	2	5	
船間 (29)	5	5	5	1	1	-	-	4	
岸良 (30)	-	-	-	-	-	-	-	-	
内之浦 (31)	20	6	6	2	2	-	1	-	
高山 (32)	5	3	2	-	-	-	1	1	
中種子町 (33)	3	2	2	-	1	-	-	1	
中種子 (34)	3	2	2	-	1	-	-	1	
南種子町 (35)	2	2	2	2	2	-	-	-	
南種子 (36)	2	2	2	2	2	-	-	-	
屋久島町 (37)	2	2	2	-	-	-	2	-	
上屋久 (38)	1	1	1	-	-	-	1	-	
屋久 (39)	1	1	1	-	-	-	1	-	
大和村 (40)	3	3	2	1	-	-	1	1	
大和 (41)	3	3	2	1	-	-	1	1	
宇検村 (42)	6	4	4	-	-	-	3	1	
宇検 (43)	6	4	4	-	-	-	3	1	
瀬戸内町 (44)	16	13	9	-	-	-	6	5	
瀬戸内 (45)	16	13	9	-	-	-	6	5	
龍郷町 (46)	6	5	2	-	-	-	2	-	
龍郷 (47)	6	5	2	-	-	-	2	-	
喜界町 (48)	2	2	2	-	-	-	2	-	
喜界 (49)	2	2	2	-	-	-	2	-	
徳之島町 (50)	-	-	-	-	-	-	-	-	
徳之島 (51)	-	-	-	-	-	-	-	-	
天城町 (52)	-	-	-	-	-	-	-	-	
天城 (53)	-	-	-	-	-	-	-	-	
伊仙町 (54)	-	-	-	-	-	-	-	-	
伊仙 (55)	-	-	-	-	-	-	-	-	
和泊町 (56)	-	-	-	-	-	-	-	-	
和泊 (57)	-	-	-	-	-	-	-	-	
知名町 (58)	-	-	-	-	-	-	-	-	
知名 (59)	-	-	-	-	-	-	-	-	
与論町 (60)	2	2	2	1	1	-	-	1	
与論 (61)	2	2	2	1	1	-	-	1	

(4) 漁業就業者数

単位：人

単位：人

陸上作業において責任のある者	役員以外					計	個人経営体の自家漁業のみ	漁業従事役員	漁業雇われ	
	小計(実数)	漁ろう長	船長	機関長	養殖場長					
3	1	-	-	1	-	151	134	6	11	(1)
1	-	-	-	-	-	57	57	-	-	(2)
2	1	-	-	1	-	67	51	5	11	(3)
-	-	-	-	-	-	27	26	1	-	(4)
3	1	-	-	-	1	19	12	-	7	(5)
1	1	-	-	-	1	10	3	-	7	(6)
2	-	-	-	-	-	9	9	-	-	(7)
-	-	-	-	-	-	82	67	-	15	(8)
-	-	-	-	-	-	52	40	-	12	(9)
-	-	-	-	-	-	30	27	-	3	(10)
-	-	-	-	-	-	19	19	-	-	(11)
-	-	-	-	-	-	19	19	-	-	(12)
-	-	-	-	-	-	22	22	-	-	(13)
-	-	-	-	-	-	22	22	-	-	(14)
16	18	1	12	2	6	1,316	665	82	569	(15)
14	13	1	9	2	4	1,142	583	66	493	(16)
2	5	-	3	-	2	174	82	16	76	(17)
7	5	-	5	-	-	41	5	11	25	(18)
7	5	-	5	-	-	41	5	11	25	(19)
1	4	-	4	-	-	20	15	1	4	(20)
1	4	-	4	-	-	20	15	1	4	(21)
2	2	-	-	-	2	31	11	3	17	(22)
2	2	-	-	-	2	31	11	3	17	(23)
7	34	1	34	-	3	208	103	17	88	(24)
5	29	-	29	-	3	91	27	11	53	(25)
2	4	-	4	-	-	34	8	5	21	(26)
-	1	1	1	-	-	83	68	1	14	(27)
5	16	3	13	-	-	232	56	12	164	(28)
-	-	-	-	-	-	14	9	5	-	(29)
-	-	-	-	-	-	13	7	-	6	(30)
3	14	2	12	-	-	170	29	5	136	(31)
2	2	1	1	-	-	35	11	2	22	(32)
1	1	-	-	-	1	75	39	2	34	(33)
1	1	-	-	-	1	75	39	2	34	(34)
2	-	-	-	-	-	63	38	2	23	(35)
2	-	-	-	-	-	63	38	2	23	(36)
-	-	-	-	-	-	141	89	2	50	(37)
-	-	-	-	-	-	52	43	1	8	(38)
-	-	-	-	-	-	89	46	1	42	(39)
2	-	-	-	-	-	40	20	3	17	(40)
2	-	-	-	-	-	40	20	3	17	(41)
-	2	-	-	-	2	95	30	4	61	(42)
-	2	-	-	-	2	95	30	4	61	(43)
5	3	2	-	-	1	230	33	11	186	(44)
5	3	2	-	-	1	230	33	11	186	(45)
4	1	-	-	-	1	60	37	5	18	(46)
4	1	-	-	-	1	60	37	5	18	(47)
-	-	-	-	-	-	26	17	1	8	(48)
-	-	-	-	-	-	26	17	1	8	(49)
-	-	-	-	-	-	33	33	-	-	(50)
-	-	-	-	-	-	33	33	-	-	(51)
-	-	-	-	-	-	20	17	-	3	(52)
-	-	-	-	-	-	20	17	-	3	(53)
-	-	-	-	-	-	22	22	-	-	(54)
-	-	-	-	-	-	22	22	-	-	(55)
-	-	-	-	-	-	39	38	-	1	(56)
-	-	-	-	-	-	39	38	-	1	(57)
-	-	-	-	-	-	15	15	-	-	(58)
-	-	-	-	-	-	15	15	-	-	(59)
-	-	-	-	-	-	121	114	2	5	(60)
-	-	-	-	-	-	121	114	2	5	(61)

II 市町村・漁業地区別

2 労働力

(5) 男女別・年齢階層別漁業就業者数

地域等	計	男女計						
		15～19歳	20～24	25～29	30～34	35～39	40～44	45～49
鹿児島県 (1)	6,116	30	143	180	366	376	428	414
鹿児島市 (2)	474	5	17	9	17	23	28	19
喜入 (3)	82	1	1	1	-	2	3	1
谷山 (4)	49	-	2	-	2	2	2	2
鹿児島 (5)	108	1	3	-	4	4	12	5
東桜島 (6)	110	2	10	4	6	8	7	3
西桜島 (7)	120	1	1	4	5	7	4	8
その他地域 (8)	5	-	-	-	-	-	-	-
鹿屋市 (9)	88	1	4	5	22	8	4	8
鹿屋 (10)	88	1	4	5	22	8	4	8
枕崎市 (11)	127	4	9	4	7	4	7	10
枕崎 (12)	127	4	9	4	7	4	7	10
阿久根市 (13)	226	1	9	10	8	4	7	11
黒之浜 (14)	113	1	9	10	6	1	5	8
阿久根 (15)	94	-	-	-	2	3	2	3
西目 (16)	19	-	-	-	-	-	-	-
出水市 (17)	110	-	-	1	3	3	1	3
出水 (18)	86	-	-	1	3	2	1	2
野口 (19)	24	-	-	-	-	1	-	1
指宿市 (20)	202	-	3	4	10	4	11	18
開聞 (21)	54	-	-	3	2	-	3	5
山川 (22)	63	-	-	-	6	2	5	6
指宿 (23)	47	-	3	1	2	1	3	5
岩本 (24)	38	-	-	-	-	1	-	2
西之表市 (25)	233	-	5	6	12	19	11	17
西之表 (26)	233	-	5	6	12	19	11	17
垂水市 (27)	342	1	12	21	27	34	24	18
牛根 (28)	146	-	3	7	15	10	7	13
垂水 (29)	196	1	9	14	12	24	17	5
薩摩川内市 (30)	391	1	4	3	13	27	24	17
川内 (31)	119	-	3	-	5	16	10	8
里 (32)	65	-	-	-	1	-	7	1
上甕 (33)	33	-	1	2	3	1	3	1
浦内 (34)	16	-	-	-	-	-	-	1
平良 (35)	12	-	-	-	-	-	-	-
鹿島 (36)	44	-	-	-	3	6	-	1
下甕 (37)	102	1	-	1	1	4	4	5
日置市 (38)	84	-	1	2	-	2	4	4
東市来 (39)	51	-	1	1	-	2	3	3
日吉 (40)	x	x	x	x	x	x	x	x
吹上 (41)	21	-	-	-	-	-	1	1
その他地域 (42)	x	x	x	x	x	x	x	x
霧島市 (43)	146	-	2	4	3	5	8	16
隼人 (44)	95	-	2	4	3	5	6	10
国分 (45)	x	x	x	x	x	x	x	x
福山 (46)	15	-	-	-	-	-	1	-
その他地域 (47)	x	x	x	x	x	x	x	x
いちき串木野市 (48)	228	-	4	1	2	1	3	12
羽島 (49)	16	-	-	-	-	-	-	-
串木野 (50)	150	-	3	1	-	-	1	6
島平 (51)	20	-	-	-	1	-	1	-
市来 (52)	42	-	1	-	1	1	1	6
南さつま市 (53)	231	-	7	6	12	12	7	13
金峰 (54)	x	x	x	x	x	x	x	x
加世田 (55)	43	-	2	2	2	2	-	4
大浦 (56)	-	-	-	-	-	-	-	-
笠沙 (57)	48	-	-	1	5	2	2	-
野間池 (58)	49	-	-	1	1	3	1	2
秋目 (59)	22	-	-	1	1	1	2	1
久志 (60)	x	x	x	x	x	x	x	x
坊泊 (61)	52	-	5	-	1	3	2	5
志布志市 (62)	113	1	2	2	7	5	11	6
有明 (63)	33	1	2	2	6	2	3	3
志布志 (64)	80	-	-	-	1	3	8	3

單位：人

						男				
50~54	55~59	60~64	65~69	70~74	75歲以上	小計	15~19歲	20~24	25~29	
528	648	900	835	564	704	5,417	29	135	176	(1)
33	48	71	78	72	54	426	5	16	8	(2)
9	7	12	11	26	8	69	1	1	1	(3)
2	5	10	6	10	6	47	-	2	-	(4)
3	16	17	20	15	8	103	1	2	-	(5)
6	9	16	15	9	15	91	2	10	3	(6)
11	10	15	25	12	17	111	1	1	4	(7)
2	1	1	1	-	-	5	-	-	-	(8)
6	6	7	8	4	5	82	1	4	5	(9)
6	6	7	8	4	5	82	1	4	5	(10)
6	9	16	24	10	17	127	4	9	4	(11)
6	9	16	24	10	17	127	4	9	4	(12)
23	36	36	34	16	31	206	1	9	10	(13)
15	9	15	15	7	12	110	1	9	10	(14)
8	24	18	15	5	14	80	-	-	-	(15)
-	3	3	4	4	5	16	-	-	-	(16)
8	14	29	28	6	14	84	-	-	-	(17)
7	10	27	19	3	11	62	-	-	-	(18)
1	4	2	9	3	3	22	-	-	-	(19)
12	20	37	35	17	31	191	-	3	4	(20)
6	3	12	14	4	2	53	-	-	3	(21)
2	4	10	8	5	15	58	-	-	-	(22)
2	6	8	5	3	8	44	-	3	1	(23)
2	7	7	8	5	6	36	-	-	-	(24)
15	14	39	28	26	41	216	-	5	5	(25)
15	14	39	28	26	41	216	-	5	5	(26)
32	29	44	44	33	23	334	1	12	21	(27)
16	12	19	16	15	13	141	-	3	7	(28)
16	17	25	28	18	10	193	1	9	14	(29)
27	33	58	75	61	48	357	1	4	3	(30)
12	11	10	17	19	8	98	-	3	-	(31)
5	6	14	15	10	6	65	-	-	-	(32)
4	4	5	5	1	3	30	-	1	2	(33)
-	2	2	3	5	3	16	-	-	-	(34)
1	-	2	2	3	4	10	-	-	-	(35)
1	4	6	8	8	7	40	-	-	-	(36)
4	6	19	25	15	17	98	1	-	1	(37)
9	12	16	16	9	9	80	-	1	2	(38)
3	9	12	9	5	3	48	-	1	1	(39)
x	x	x	x	x	x	x	x	x	x	(40)
6	3	4	3	1	2	20	-	-	-	(41)
x	x	x	x	x	x	x	x	x	x	(42)
13	14	26	14	18	23	132	-	2	4	(43)
8	10	19	10	7	11	86	-	2	4	(44)
x	x	x	x	x	x	x	x	x	x	(45)
2	2	2	-	3	5	12	-	-	-	(46)
x	x	x	x	x	x	x	x	x	x	(47)
13	32	49	46	34	31	228	-	4	1	(48)
-	2	2	3	6	3	16	-	-	-	(49)
10	22	32	36	21	18	150	-	3	1	(50)
1	1	6	2	4	4	20	-	-	-	(51)
2	7	9	5	3	6	42	-	1	-	(52)
28	23	29	27	27	40	227	-	7	6	(53)
x	x	x	x	x	x	x	x	x	x	(54)
6	2	5	8	4	6	43	-	2	2	(55)
-	-	-	-	-	-	-	-	-	-	(56)
6	5	7	5	4	11	48	-	-	1	(57)
8	8	8	7	5	5	48	-	-	1	(58)
4	2	3	3	3	1	22	-	-	1	(59)
x	x	x	x	x	x	x	x	x	x	(60)
2	2	6	3	7	16	51	-	5	-	(61)
12	9	15	18	9	16	107	1	2	2	(62)
2	6	1	5	-	-	32	1	2	2	(63)
10	3	14	13	9	16	75	-	-	-	(64)

II 市町村・漁業地区別

2 労働力

(5) 男女別・年齢階層別漁業就業者数

地域等	計	男女計						
		15～19歳	20～24	25～29	30～34	35～39	40～44	45～49
つづき								
奄美市 (1)	151	1	1	-	2	7	10	10
笠利 (2)	57	-	1	-	2	2	6	1
名瀬 (3)	67	1	-	-	-	4	3	7
住用 (4)	27	-	-	-	-	1	1	2
南九州市 (5)	19	-	-	-	-	-	3	-
知覧 (6)	10	-	-	-	-	-	3	-
穎娃 (7)	9	-	-	-	-	-	-	-
始良市 (8)	82	-	-	1	-	1	4	9
始良 (9)	52	-	-	-	-	1	4	6
加治木 (10)	30	-	-	1	-	-	-	3
三島村 (11)	19	-	-	-	-	1	2	-
三島 (12)	19	-	-	-	-	1	2	-
十島村 (13)	22	-	-	1	1	-	1	1
十島 (14)	22	-	-	1	1	-	1	1
長島町 (15)	1,316	9	26	45	119	110	127	106
東町 (16)	1,142	6	22	32	109	103	116	96
長島 (17)	174	3	4	13	10	7	11	10
大崎町 (18)	41	-	2	1	3	4	2	3
大崎 (19)	41	-	2	1	3	4	2	3
東串良町 (20)	20	-	-	-	-	-	2	1
東串良 (21)	20	-	-	-	-	-	2	1
錦江町 (22)	31	-	-	1	-	2	4	5
大根占 (23)	31	-	-	1	-	2	4	5
南大隅町 (24)	208	-	1	4	9	13	11	23
根占 (25)	91	-	1	2	6	13	8	11
佐多 (26)	34	-	-	1	3	-	1	8
佐多岬 (27)	83	-	-	1	-	-	2	4
肝付町 (28)	232	-	11	12	18	25	21	15
船間 (29)	14	-	-	-	-	2	-	1
岸良 (30)	13	-	-	-	-	1	-	1
内之浦 (31)	170	-	11	11	17	18	16	9
高山 (32)	35	-	-	1	1	4	5	4
中種子町 (33)	75	1	1	2	2	7	7	7
中種子 (34)	75	1	1	2	2	7	7	7
南種子町 (35)	63	-	1	2	7	5	-	2
南種子 (36)	63	-	1	2	7	5	-	2
屋久島町 (37)	141	-	3	2	8	8	14	11
上屋久 (38)	52	-	2	-	1	-	3	4
屋久 (39)	89	-	1	2	7	8	11	7
大和村 (40)	40	-	1	5	3	2	4	-
大和 (41)	40	-	1	5	3	2	4	-
宇検村 (42)	95	1	5	5	12	8	5	7
宇検 (43)	95	1	5	5	12	8	5	7
瀬戸内町 (44)	230	4	9	18	28	19	33	21
瀬戸内 (45)	230	4	9	18	28	19	33	21
龍郷町 (46)	60	-	1	-	3	2	10	4
龍郷 (47)	60	-	1	-	3	2	10	4
喜界町 (48)	26	-	2	-	-	3	1	2
喜界 (49)	26	-	2	-	-	3	1	2
徳之島町 (50)	33	-	-	-	1	-	-	-
徳之島 (51)	33	-	-	-	1	-	-	-
天城町 (52)	20	-	-	-	1	-	1	-
天城 (53)	20	-	-	-	1	-	1	-
伊仙町 (54)	22	-	-	-	-	-	1	2
伊仙 (55)	22	-	-	-	-	-	1	2
和泊町 (56)	39	-	-	-	3	3	2	4
和泊 (57)	39	-	-	-	3	3	2	4
知名町 (58)	15	-	-	-	-	-	1	3
知名 (59)	15	-	-	-	-	-	1	3
与論町 (60)	121	-	-	3	3	5	12	6
与論 (61)	121	-	-	3	3	5	12	6

單位：人

						男				
50~54	55~59	60~64	65~69	70~74	75歲以上	小計	15~19歲	20~24	25~29	
15	19	20	25	9	32	148	1	1	-	(1)
6	9	6	9	4	11	57	-	1	-	(2)
9	6	7	12	4	14	67	1	-	-	(3)
-	4	7	4	1	7	24	-	-	-	(4)
2	-	6	3	4	1	16	-	-	-	(5)
2	-	2	1	2	-	9	-	-	-	(6)
-	-	4	2	2	1	7	-	-	-	(7)
10	4	9	16	13	15	77	-	-	1	(8)
7	2	5	12	7	8	49	-	-	-	(9)
3	2	4	4	6	7	28	-	-	1	(10)
1	4	3	2	3	3	19	-	-	-	(11)
1	4	3	2	3	3	19	-	-	-	(12)
-	3	5	8	2	-	22	-	-	1	(13)
-	3	5	8	2	-	22	-	-	1	(14)
125	149	169	143	85	103	908	9	21	44	(15)
103	115	142	125	82	91	769	6	17	31	(16)
22	34	27	18	3	12	139	3	4	13	(17)
1	8	7	4	6	-	38	-	2	1	(18)
1	8	7	4	6	-	38	-	2	1	(19)
2	2	1	3	4	5	20	-	-	-	(20)
2	2	1	3	4	5	20	-	-	-	(21)
4	3	3	6	1	2	30	-	-	1	(22)
4	3	3	6	1	2	30	-	-	1	(23)
16	17	38	22	18	36	200	-	1	4	(24)
4	4	14	10	2	16	89	-	1	2	(25)
6	1	3	5	3	3	34	-	-	1	(26)
6	12	21	7	13	17	77	-	-	1	(27)
21	15	29	30	20	15	226	-	11	12	(28)
-	-	-	2	4	5	12	-	-	-	(29)
-	1	2	2	5	1	12	-	-	-	(30)
19	14	21	19	7	8	169	-	11	11	(31)
2	-	6	7	4	1	33	-	-	1	(32)
3	12	17	5	3	8	67	1	1	2	(33)
3	12	17	5	3	8	67	1	1	2	(34)
9	9	9	4	7	8	60	-	1	2	(35)
9	9	9	4	7	8	60	-	1	2	(36)
16	17	19	19	7	17	140	-	3	2	(37)
2	7	8	8	3	14	52	-	2	-	(38)
14	10	11	11	4	3	88	-	1	2	(39)
6	3	3	2	4	7	37	-	1	5	(40)
6	3	3	2	4	7	37	-	1	5	(41)
10	11	13	9	3	6	80	1	4	5	(42)
10	11	13	9	3	6	80	1	4	5	(43)
21	23	32	11	6	5	209	3	8	18	(44)
21	23	32	11	6	5	209	3	8	18	(45)
4	3	8	5	2	18	57	-	1	-	(46)
4	3	8	5	2	18	57	-	1	-	(47)
1	8	1	2	3	3	21	-	2	-	(48)
1	8	1	2	3	3	21	-	2	-	(49)
3	4	3	9	6	7	33	-	-	-	(50)
3	4	3	9	6	7	33	-	-	-	(51)
2	4	4	4	-	4	16	-	-	-	(52)
2	4	4	4	-	4	16	-	-	-	(53)
1	2	4	4	3	5	22	-	-	-	(54)
1	2	4	4	3	5	22	-	-	-	(55)
3	5	1	9	4	5	39	-	-	-	(56)
3	5	1	9	4	5	39	-	-	-	(57)
1	3	1	2	2	2	15	-	-	-	(58)
1	3	1	2	2	2	15	-	-	-	(59)
14	21	23	13	7	14	120	-	-	3	(60)
14	21	23	13	7	14	120	-	-	3	(61)

II 市町村・漁業地区別

2 労働力

(5) 男女別・年齢階層別漁業就業者数（続き）

地域等	男（続き）							
	30～34	35～39	40～44	45～49	50～54	55～59	60～64	65～69
鹿児島県 (1)	341	343	386	367	471	550	767	733
鹿児島市 (2)	17	23	26	17	32	42	67	68
喜入 (3)	-	2	3	1	9	7	12	10
谷山 (4)	2	2	2	2	1	4	10	6
鹿児島 (5)	4	4	12	4	3	14	16	20
東桜島 (6)	6	8	5	2	6	7	15	9
西桜島 (7)	5	7	4	8	11	9	13	22
その他地域 (8)	-	-	-	-	2	1	1	1
鹿屋市 (9)	21	8	4	8	6	5	5	7
鹿屋 (10)	21	8	4	8	6	5	5	7
枕崎市 (11)	7	4	7	10	6	9	16	24
枕崎 (12)	7	4	7	10	6	9	16	24
阿久根市 (13)	8	4	7	10	21	28	32	32
黒之浜 (14)	6	1	5	8	15	8	14	14
阿久根 (15)	2	3	2	2	6	18	16	14
西目 (16)	-	-	-	-	-	2	2	4
出水市 (17)	2	3	1	3	6	11	18	21
出水 (18)	2	2	1	2	5	8	16	13
野口 (19)	-	1	-	1	1	3	2	8
指宿市 (20)	10	2	11	17	11	19	35	34
開聞 (21)	2	-	3	5	6	3	12	13
山川 (22)	6	1	5	6	1	4	9	8
指宿 (23)	2	-	3	4	2	6	8	5
岩本 (24)	-	1	-	2	2	6	6	8
西之表市 (25)	12	19	11	14	14	14	35	28
西之表 (26)	12	19	11	14	14	14	35	28
垂水市 (27)	27	34	23	18	31	28	42	43
牛根 (28)	15	10	6	13	15	11	18	15
垂水 (29)	12	24	17	5	16	17	24	28
薩摩川内市 (30)	12	25	24	14	26	32	51	69
川内 (31)	4	15	10	5	11	10	8	14
里 (32)	1	-	7	1	5	6	14	15
上甕 (33)	3	1	3	1	4	4	4	4
浦内 (34)	-	-	-	1	-	2	2	3
平良 (35)	-	-	-	-	1	-	-	2
鹿島 (36)	3	5	-	1	1	4	5	7
下甕 (37)	1	4	4	5	4	6	18	24
日置市 (38)	-	2	4	4	9	11	14	16
東市来 (39)	-	2	3	3	3	8	11	9
日吉 (40)	x	x	x	x	x	x	x	x
吹上 (41)	-	-	1	1	6	3	3	3
その他地域 (42)	x	x	x	x	x	x	x	x
霧島市 (43)	3	5	8	13	12	11	24	13
隼人 (44)	3	5	6	7	7	7	17	10
国分 (45)	x	x	x	x	x	x	x	x
福山 (46)	-	-	1	-	2	2	2	-
その他地域 (47)	x	x	x	x	x	x	x	x
いちき串木野市 (48)	2	1	3	12	13	32	49	46
羽島 (49)	-	-	-	-	-	2	2	3
串木野 (50)	-	-	1	6	10	22	32	36
島平 (51)	1	-	1	-	1	1	6	2
市来 (52)	1	1	1	6	2	7	9	5
南さつま市 (53)	11	12	7	13	27	23	29	26
金峰 (54)	x	x	x	x	x	x	x	x
加世田 (55)	2	2	-	4	6	2	5	8
大浦 (56)	-	-	-	-	-	-	-	-
笠沙 (57)	5	2	2	-	6	5	7	5
野間池 (58)	1	3	1	2	7	8	8	7
秋目 (59)	1	1	2	1	4	2	3	3
久志 (60)	x	x	x	x	x	x	x	x
坊泊 (61)	1	3	2	5	2	2	6	3
志布志市 (62)	7	5	10	6	12	8	15	17
有明 (63)	6	2	3	3	2	5	1	5
志布志 (64)	1	3	7	3	10	3	14	12

單位：人

		女									
70~74	75歲以上	小計	15~19歲	20~24	25~29	30~34	35~39	40~44	45~49	50~54	
477	642	699	1	8	4	25	33	42	47	57	(1)
55	50	48	-	1	1	-	-	2	2	1	(2)
15	7	13	-	-	-	-	-	-	-	-	(3)
10	6	2	-	-	-	-	-	-	-	1	(4)
15	8	5	-	1	-	-	-	-	1	-	(5)
5	13	19	-	-	1	-	-	2	1	-	(6)
10	16	9	-	-	-	-	-	-	-	-	(7)
-	-	-	-	-	-	-	-	-	-	-	(8)
3	5	6	-	-	-	1	-	-	-	-	(9)
3	5	6	-	-	-	1	-	-	-	-	(10)
10	17	-	-	-	-	-	-	-	-	-	(11)
10	17	-	-	-	-	-	-	-	-	-	(12)
16	28	20	-	-	-	-	-	-	1	2	(13)
7	12	3	-	-	-	-	-	-	-	-	(14)
5	12	14	-	-	-	-	-	-	1	2	(15)
4	4	3	-	-	-	-	-	-	-	-	(16)
6	13	26	-	-	1	1	-	-	-	2	(17)
3	10	24	-	-	1	1	-	-	-	2	(18)
3	3	2	-	-	-	-	-	-	-	-	(19)
17	28	11	-	-	-	-	2	-	1	1	(20)
4	2	1	-	-	-	-	-	-	-	-	(21)
5	13	5	-	-	-	-	1	-	-	1	(22)
3	7	3	-	-	-	-	1	-	1	-	(23)
5	6	2	-	-	-	-	-	-	-	-	(24)
21	38	17	-	-	1	-	-	-	3	1	(25)
21	38	17	-	-	1	-	-	-	3	1	(26)
32	22	8	-	-	-	-	-	1	-	1	(27)
15	13	5	-	-	-	-	-	1	-	1	(28)
17	9	3	-	-	-	-	-	-	-	-	(29)
50	46	34	-	-	-	1	2	-	3	1	(30)
11	7	21	-	-	-	1	1	-	3	1	(31)
10	6	-	-	-	-	-	-	-	-	-	(32)
1	2	3	-	-	-	-	-	-	-	-	(33)
5	3	-	-	-	-	-	-	-	-	-	(34)
3	4	2	-	-	-	-	-	-	-	-	(35)
7	7	4	-	-	-	-	1	-	-	-	(36)
13	17	4	-	-	-	-	-	-	-	-	(37)
8	9	4	-	-	-	-	-	-	-	-	(38)
4	3	3	-	-	-	-	-	-	-	-	(39)
x	x	x	x	x	x	x	x	x	x	x	(40)
1	2	1	-	-	-	-	-	-	-	-	(41)
x	x	x	x	x	x	x	x	x	x	x	(42)
15	22	14	-	-	-	-	-	-	3	1	(43)
7	11	9	-	-	-	-	-	-	3	1	(44)
x	x	x	x	x	x	x	x	x	x	x	(45)
1	4	3	-	-	-	-	-	-	-	-	(46)
x	x	x	x	x	x	x	x	x	x	x	(47)
34	31	-	-	-	-	-	-	-	-	-	(48)
6	3	-	-	-	-	-	-	-	-	-	(49)
21	18	-	-	-	-	-	-	-	-	-	(50)
4	4	-	-	-	-	-	-	-	-	-	(51)
3	6	-	-	-	-	-	-	-	-	-	(52)
26	40	4	-	-	-	1	-	-	-	1	(53)
x	x	x	x	x	x	x	x	x	x	x	(54)
4	6	-	-	-	-	-	-	-	-	-	(55)
-	-	-	-	-	-	-	-	-	-	-	(56)
4	11	-	-	-	-	-	-	-	-	-	(57)
5	5	1	-	-	-	-	-	-	-	1	(58)
3	1	-	-	-	-	-	-	-	-	-	(59)
x	x	x	x	x	x	x	x	x	x	x	(60)
6	16	1	-	-	-	-	-	-	-	-	(61)
8	14	6	-	-	-	-	-	1	-	-	(62)
-	-	1	-	-	-	-	-	-	-	-	(63)
8	14	5	-	-	-	-	-	1	-	-	(64)

II 市町村・漁業地区別

2 労働力

(5) 男女別・年齢階層別漁業就業者数 (続き)

地域等	男 (続き)							
	30～34	35～39	40～44	45～49	50～54	55～59	60～64	65～69
つづき								
奄美市 (1)	2	7	10	10	15	19	20	23
笠利 (2)	2	2	6	1	6	9	6	9
名瀬 (3)	-	4	3	7	9	6	7	12
住用 (4)	-	1	1	2	-	4	7	2
南九州市 (5)	-	-	2	-	2	-	4	3
知覧 (6)	-	-	2	-	2	-	2	1
穎娃 (7)	-	-	-	-	-	-	2	2
始良市 (8)	-	1	4	9	10	4	8	15
始良 (9)	-	1	4	6	7	2	4	11
加治木 (10)	-	-	-	3	3	2	4	4
三島村 (11)	-	1	2	-	1	4	3	2
三島 (12)	-	1	2	-	1	4	3	2
十島村 (13)	1	-	1	1	-	3	5	8
十島 (14)	1	-	1	1	-	3	5	8
長島町 (15)	100	82	98	77	87	94	98	81
東町 (16)	91	75	87	68	74	70	77	67
長島 (17)	9	7	11	9	13	24	21	14
大崎町 (18)	3	4	2	3	1	7	6	4
大崎 (19)	3	4	2	3	1	7	6	4
東串良町 (20)	-	-	2	1	2	2	1	3
東串良 (21)	-	-	2	1	2	2	1	3
錦江町 (22)	-	2	4	5	3	3	3	6
大根占 (23)	-	2	4	5	3	3	3	6
南大隅町 (24)	9	13	10	23	16	15	37	22
根占 (25)	6	13	8	11	4	3	14	10
佐多 (26)	3	-	1	8	6	1	3	5
佐多岬 (27)	-	-	1	4	6	11	20	7
肝付町 (28)	18	25	21	15	21	15	28	29
船間 (29)	-	2	-	1	-	-	-	2
岸良 (30)	-	1	-	1	-	1	2	2
内之浦 (31)	17	18	16	9	19	14	21	18
高山 (32)	1	4	5	4	2	-	5	7
中種子町 (33)	2	7	6	7	2	11	12	5
中種子 (34)	2	7	6	7	2	11	12	5
南種子町 (35)	7	5	-	2	9	9	8	4
南種子 (36)	7	5	-	2	9	9	8	4
屋久島町 (37)	8	8	13	11	16	17	19	19
上屋久 (38)	1	-	3	4	2	7	8	8
屋久 (39)	7	8	10	7	14	10	11	11
大和村 (40)	3	2	4	-	5	2	2	2
大和 (41)	3	2	4	-	5	2	2	2
宇検村 (42)	11	8	4	5	9	9	9	6
宇検 (43)	11	8	4	5	9	9	9	6
瀬戸内町 (44)	28	18	30	18	18	20	29	9
瀬戸内 (45)	28	18	30	18	18	20	29	9
龍郷町 (46)	3	2	10	4	4	2	7	5
龍郷 (47)	3	2	10	4	4	2	7	5
喜界町 (48)	-	3	1	2	1	3	1	2
喜界 (49)	-	3	1	2	1	3	1	2
徳之島町 (50)	1	-	-	-	3	4	3	9
徳之島 (51)	1	-	-	-	3	4	3	9
天城町 (52)	-	-	-	-	2	3	3	4
天城 (53)	-	-	-	-	2	3	3	4
伊仙町 (54)	-	-	1	2	1	2	4	4
伊仙 (55)	-	-	1	2	1	2	4	4
和泊町 (56)	3	3	2	4	3	5	1	9
和泊 (57)	3	3	2	4	3	5	1	9
知名町 (58)	-	-	1	3	1	3	1	2
知名 (59)	-	-	1	3	1	3	1	2
与論町 (60)	3	5	12	6	13	21	23	13
与論 (61)	3	5	12	6	13	21	23	13

單位：人

		女									
70~74	75歲以上	小計	15~19歲	20~24	25~29	30~34	35~39	40~44	45~49	50~54	
9	31	3	-	-	-	-	-	-	-	-	(1)
4	11	-	-	-	-	-	-	-	-	-	(2)
4	14	-	-	-	-	-	-	-	-	-	(3)
1	6	3	-	-	-	-	-	-	-	-	(4)
4	1	3	-	-	-	-	-	1	-	-	(5)
2	-	1	-	-	-	-	-	1	-	-	(6)
2	1	2	-	-	-	-	-	-	-	-	(7)
10	15	5	-	-	-	-	-	-	-	-	(8)
6	8	3	-	-	-	-	-	-	-	-	(9)
4	7	2	-	-	-	-	-	-	-	-	(10)
3	3	-	-	-	-	-	-	-	-	-	(11)
3	3	-	-	-	-	-	-	-	-	-	(12)
2	-	-	-	-	-	-	-	-	-	-	(13)
2	-	-	-	-	-	-	-	-	-	-	(14)
50	67	408	-	5	1	19	28	29	29	38	(15)
47	59	373	-	5	1	18	28	29	28	29	(16)
3	8	35	-	-	-	1	-	-	1	9	(17)
5	-	3	-	-	-	-	-	-	-	-	(18)
5	-	3	-	-	-	-	-	-	-	-	(19)
4	5	-	-	-	-	-	-	-	-	-	(20)
4	5	-	-	-	-	-	-	-	-	-	(21)
1	2	1	-	-	-	-	-	-	-	1	(22)
1	2	1	-	-	-	-	-	-	-	1	(23)
17	33	8	-	-	-	-	-	1	-	-	(24)
2	15	2	-	-	-	-	-	-	-	-	(25)
3	3	-	-	-	-	-	-	-	-	-	(26)
12	15	6	-	-	-	-	-	1	-	-	(27)
16	15	6	-	-	-	-	-	-	-	-	(28)
2	5	2	-	-	-	-	-	-	-	-	(29)
4	1	1	-	-	-	-	-	-	-	-	(30)
7	8	1	-	-	-	-	-	-	-	-	(31)
3	1	2	-	-	-	-	-	-	-	-	(32)
3	8	8	-	-	-	-	-	1	-	1	(33)
3	8	8	-	-	-	-	-	1	-	1	(34)
6	7	3	-	-	-	-	-	-	-	-	(35)
6	7	3	-	-	-	-	-	-	-	-	(36)
7	17	1	-	-	-	-	-	1	-	-	(37)
3	14	-	-	-	-	-	-	-	-	-	(38)
4	3	1	-	-	-	-	-	1	-	-	(39)
4	7	3	-	-	-	-	-	-	-	1	(40)
4	7	3	-	-	-	-	-	-	-	1	(41)
3	6	15	-	1	-	1	-	1	2	1	(42)
3	6	15	-	1	-	1	-	1	2	1	(43)
5	5	21	1	1	-	-	1	3	3	3	(44)
5	5	21	1	1	-	-	1	3	3	3	(45)
2	17	3	-	-	-	-	-	-	-	-	(46)
2	17	3	-	-	-	-	-	-	-	-	(47)
3	3	5	-	-	-	-	-	-	-	-	(48)
3	3	5	-	-	-	-	-	-	-	-	(49)
6	7	-	-	-	-	-	-	-	-	-	(50)
6	7	-	-	-	-	-	-	-	-	-	(51)
-	4	4	-	-	-	1	-	1	-	-	(52)
-	4	4	-	-	-	1	-	1	-	-	(53)
3	5	-	-	-	-	-	-	-	-	-	(54)
3	5	-	-	-	-	-	-	-	-	-	(55)
4	5	-	-	-	-	-	-	-	-	-	(56)
4	5	-	-	-	-	-	-	-	-	-	(57)
2	2	-	-	-	-	-	-	-	-	-	(58)
2	2	-	-	-	-	-	-	-	-	-	(59)
7	14	1	-	-	-	-	-	-	-	1	(60)
7	14	1	-	-	-	-	-	-	-	1	(61)

II 市町村・漁業地区別

2 労働力

(5) 男女別・年齢階層別漁業就業者数 (続き)

(6) 新規就業者数

地域等	女 (続き)					計	個人経営体の自家漁業のみ	漁業雇われ		
	単位：人								単位：人	
	55～59	60～64	65～69	70～74	75歳以上					
鹿児島県 (1)	98	133	102	87	62	97	24	73		
鹿児島市 (2)	6	4	10	17	4	8	4	4		
喜入 (3)	-	-	1	11	1	-	-	-		
谷山 (4)	1	-	-	-	-	-	-	-		
鹿児島 (5)	2	1	-	-	-	4	4	-		
東桜島 (6)	2	1	6	4	2	2	-	2		
西桜島 (7)	1	2	3	2	1	2	-	2		
その他地域 (8)	-	-	-	-	-	-	-	-		
鹿屋市 (9)	1	2	1	1	-	5	-	5		
鹿屋 (10)	1	2	1	1	-	5	-	5		
枕崎市 (11)	-	-	-	-	-	4	-	4		
枕崎 (12)	-	-	-	-	-	4	-	4		
阿久根市 (13)	8	4	2	-	3	-	-	-		
黒之浜 (14)	1	1	1	-	-	-	-	-		
阿久根 (15)	6	2	1	-	2	-	-	-		
西目 (16)	1	1	-	-	1	-	-	-		
出水市 (17)	3	11	7	-	1	1	-	1		
出水 (18)	2	11	6	-	1	1	-	1		
野口 (19)	1	-	1	-	-	-	-	-		
指宿市 (20)	1	2	1	-	3	1	-	1		
開聞 (21)	-	-	1	-	-	1	-	1		
山川 (22)	-	1	-	-	2	-	-	-		
指宿 (23)	-	-	-	-	1	-	-	-		
岩本 (24)	1	1	-	-	-	-	-	-		
西之表市 (25)	-	4	-	5	3	5	-	5		
西之表 (26)	-	4	-	5	3	5	-	5		
垂水市 (27)	1	2	1	1	1	26	1	25		
牛根 (28)	1	1	1	-	-	3	-	3		
垂水 (29)	-	1	-	1	1	23	1	22		
薩摩川内市 (30)	1	7	6	11	2	5	3	2		
川内 (31)	1	2	3	8	1	2	1	1		
里 (32)	-	-	-	-	-	-	-	-		
上甕 (33)	-	1	1	-	1	-	-	-		
浦内 (34)	-	-	-	-	-	-	-	-		
平良 (35)	-	2	-	-	-	-	-	-		
鹿島 (36)	-	1	1	1	-	2	1	1		
下甕 (37)	-	1	1	2	-	1	1	-		
日置市 (38)	1	2	-	1	-	1	-	1		
東市来 (39)	1	1	-	1	-	1	-	1		
日吉 (40)	x	x	x	x	x	x	x	x		
吹上 (41)	-	1	-	-	-	-	-	-		
その他地域 (42)	x	x	x	x	x	x	x	x		
霧島市 (43)	3	2	1	3	1	3	1	2		
隼人 (44)	3	2	-	-	-	3	1	2		
国分 (45)	x	x	x	x	x	x	x	x		
福山 (46)	-	-	-	2	1	-	-	-		
その他地域 (47)	x	x	x	x	x	x	x	x		
いちき串木野市 (48)	-	-	-	-	-	1	-	1		
羽島 (49)	-	-	-	-	-	-	-	-		
串木野 (50)	-	-	-	-	-	-	-	-		
島平 (51)	-	-	-	-	-	-	-	-		
市来 (52)	-	-	-	-	-	1	-	1		
南さつま市 (53)	-	-	1	1	-	1	-	1		
金峰 (54)	x	x	x	x	x	x	x	x		
加世田 (55)	-	-	-	-	-	-	-	-		
大浦 (56)	-	-	-	-	-	-	-	-		
笠沙 (57)	-	-	-	-	-	1	-	1		
野間池 (58)	-	-	-	-	-	-	-	-		
秋目 (59)	-	-	-	-	-	-	-	-		
久志 (60)	x	x	x	x	x	x	x	x		
坊泊 (61)	-	-	-	1	-	-	-	-		
志布志市 (62)	1	-	1	1	2	2	2	-		
有明 (63)	1	-	-	-	-	-	-	-		
志布志 (64)	-	-	1	1	2	2	2	-		

(7) 11月1日現在の海上作業従事者数

単位：人

計	個人経営体の家族			団体経営体の責任のある者			雇用者（個人経営体+団体経営体）			
	小計	男	女	小計	男	女	小計	日本人	外国人	
6,540	3,021	2,649	372	343	332	11	3,176	2,597	579	(1)
469	308	276	32	6	6	-	155	149	6	(2)
65	38	33	5	3	3	-	24	24	-	(3)
54	40	39	1	-	-	-	14	8	6	(4)
100	75	73	2	-	-	-	25	25	-	(5)
114	58	44	14	1	1	-	55	55	-	(6)
132	95	85	10	2	2	-	35	35	-	(7)
4	2	2	-	-	-	-	2	2	-	(8)
89	25	20	5	13	13	-	51	51	-	(9)
89	25	20	5	13	13	-	51	51	-	(10)
167	37	37	-	14	14	-	116	55	61	(11)
167	37	37	-	14	14	-	116	55	61	(12)
219	122	103	19	27	27	-	70	70	-	(13)
113	44	41	3	27	27	-	42	42	-	(14)
92	65	52	13	-	-	-	27	27	-	(15)
14	13	10	3	-	-	-	1	1	-	(16)
107	82	62	20	2	2	-	23	23	-	(17)
83	64	46	18	2	2	-	17	17	-	(18)
24	18	16	2	-	-	-	6	6	-	(19)
195	113	105	8	14	14	-	68	68	-	(20)
49	26	25	1	2	2	-	21	21	-	(21)
61	34	32	2	6	6	-	21	21	-	(22)
47	26	23	3	4	4	-	17	17	-	(23)
38	27	25	2	2	2	-	9	9	-	(24)
244	162	153	9	3	3	-	79	79	-	(25)
244	162	153	9	3	3	-	79	79	-	(26)
335	114	108	6	60	59	1	161	161	-	(27)
140	60	55	5	12	12	-	68	68	-	(28)
195	54	53	1	48	47	1	93	93	-	(29)
398	218	197	21	12	12	-	168	168	-	(30)
117	60	48	12	8	8	-	49	49	-	(31)
65	37	37	-	1	1	-	27	27	-	(32)
33	13	11	2	-	-	-	20	20	-	(33)
15	15	15	-	-	-	-	-	-	-	(34)
22	22	20	2	-	-	-	-	-	-	(35)
44	16	14	2	1	1	-	27	27	-	(36)
102	55	52	3	2	2	-	45	45	-	(37)
81	42	38	4	20	20	-	19	19	-	(38)
49	25	22	3	19	19	-	5	5	-	(39)
x	x	x	x	x	x	x	x	x	x	(40)
23	14	13	1	1	1	-	8	8	-	(41)
x	x	x	x	x	x	x	x	x	x	(42)
156	103	97	6	3	3	-	50	50	-	(43)
80	33	31	2	3	3	-	44	44	-	(44)
x	x	x	x	x	x	x	x	x	x	(45)
41	37	35	2	-	-	-	4	4	-	(46)
x	x	x	x	x	x	x	x	x	x	(47)
744	59	59	-	22	22	-	663	154	509	(48)
17	9	9	-	-	-	-	8	8	-	(49)
628	25	25	-	8	8	-	595	122	473	(50)
21	9	9	-	12	12	-	-	-	-	(51)
78	16	16	-	2	2	-	60	24	36	(52)
227	101	98	3	10	10	-	116	116	-	(53)
x	x	x	x	x	x	x	x	x	x	(54)
36	3	3	-	-	-	-	33	33	-	(55)
-	-	-	-	-	-	-	-	-	-	(56)
47	21	21	-	6	6	-	20	20	-	(57)
54	23	22	1	-	-	-	31	31	-	(58)
24	8	8	-	3	3	-	13	13	-	(59)
x	x	x	x	x	x	x	x	x	x	(60)
53	38	37	1	1	1	-	14	14	-	(61)
87	48	47	1	6	6	-	33	32	1	(62)
30	7	6	1	5	5	-	18	18	-	(63)
57	41	41	-	1	1	-	15	14	1	(64)

II 市町村・漁業地区別

2 労働力

(5) 男女別・年齢階層別漁業就業者数 (続き)

(6) 新規就業者数

地域等	単位：人					計	個人経営体の自家漁業のみ	漁業雇われ
	女 (続き)							
	55～59	60～64	65～69	70～74	75歳以上			
つづき								
奄美市 (1)	-	-	2	-	1	4	3	1
笠利 (2)	-	-	-	-	-	-	-	-
名瀬 (3)	-	-	-	-	-	1	-	1
住用 (4)	-	-	2	-	1	3	3	-
南九州市 (5)	-	2	-	-	-	-	-	-
知覧 (6)	-	-	-	-	-	-	-	-
穎娃 (7)	-	2	-	-	-	-	-	-
始良市 (8)	-	1	1	3	-	1	1	-
始良 (9)	-	1	1	1	-	-	-	-
加治木 (10)	-	-	-	2	-	1	1	-
三島村 (11)	-	-	-	-	-	-	-	-
三島 (12)	-	-	-	-	-	-	-	-
十島村 (13)	-	-	-	-	-	-	-	-
十島 (14)	-	-	-	-	-	-	-	-
長島町 (15)	55	71	62	35	36	9	4	5
東町 (16)	45	65	58	35	32	7	3	4
長島 (17)	10	6	4	-	4	2	1	1
大崎町 (18)	1	1	-	1	-	1	-	1
大崎 (19)	1	1	-	1	-	1	-	1
東串良町 (20)	-	-	-	-	-	-	-	-
東串良 (21)	-	-	-	-	-	-	-	-
錦江町 (22)	-	-	-	-	-	1	1	-
大根占 (23)	-	-	-	-	-	1	1	-
南大隅町 (24)	2	1	-	1	3	-	-	-
根占 (25)	1	-	-	-	1	-	-	-
佐多 (26)	-	-	-	-	-	-	-	-
佐多岬 (27)	1	1	-	1	2	-	-	-
肝付町 (28)	-	1	1	4	-	-	-	-
船間 (29)	-	-	-	2	-	-	-	-
岸良 (30)	-	-	-	1	-	-	-	-
内之浦 (31)	-	-	1	-	-	-	-	-
高山 (32)	-	1	-	1	-	-	-	-
中種子町 (33)	1	5	-	-	-	1	-	1
中種子 (34)	1	5	-	-	-	1	-	1
南種子町 (35)	-	1	-	1	1	2	-	2
南種子 (36)	-	1	-	1	1	2	-	2
屋久島町 (37)	-	-	-	-	-	1	-	1
上屋久 (38)	-	-	-	-	-	-	-	-
屋久 (39)	-	-	-	-	-	1	-	1
大和村 (40)	1	1	-	-	-	1	1	-
大和 (41)	1	1	-	-	-	1	1	-
宇検村 (42)	2	4	3	-	-	4	-	4
宇検 (43)	2	4	3	-	-	4	-	4
瀬戸内町 (44)	3	3	2	1	-	7	1	6
瀬戸内 (45)	3	3	2	1	-	7	1	6
龍郷町 (46)	1	1	-	-	1	-	-	-
龍郷 (47)	1	1	-	-	1	-	-	-
喜界町 (48)	5	-	-	-	-	-	-	-
喜界 (49)	5	-	-	-	-	-	-	-
徳之島町 (50)	-	-	-	-	-	-	-	-
徳之島 (51)	-	-	-	-	-	-	-	-
天城町 (52)	1	1	-	-	-	-	-	-
天城 (53)	1	1	-	-	-	-	-	-
伊仙町 (54)	-	-	-	-	-	1	1	-
伊仙 (55)	-	-	-	-	-	1	1	-
和泊町 (56)	-	-	-	-	-	-	-	-
和泊 (57)	-	-	-	-	-	-	-	-
知名町 (58)	-	-	-	-	-	-	-	-
知名 (59)	-	-	-	-	-	-	-	-
与論町 (60)	-	-	-	-	-	1	1	-
与論 (61)	-	-	-	-	-	1	1	-

(7) 11月1日現在の海上作業従事者数

単位：人

計	個人経営体の家族			団体経営体の責任のある者			雇用者（個人経営体+団体経営体）			
	小計	男	女	小計	男	女	小計	日本人	外国人	
122	102	101	1	5	5	-	15	15	-	(1)
43	43	43	-	-	-	-	-	-	-	(2)
57	40	40	-	4	4	-	13	13	-	(3)
22	19	18	1	1	1	-	2	2	-	(4)
67	10	10	-	-	-	-	57	57	-	(5)
10	3	3	-	-	-	-	7	7	-	(6)
57	7	7	-	-	-	-	50	50	-	(7)
80	65	59	6	-	-	-	15	15	-	(8)
50	38	34	4	-	-	-	12	12	-	(9)
30	27	25	2	-	-	-	3	3	-	(10)
8	8	8	-	-	-	-	-	-	-	(11)
8	8	8	-	-	-	-	-	-	-	(12)
18	18	18	-	-	-	-	-	-	-	(13)
18	18	18	-	-	-	-	-	-	-	(14)
1,249	612	404	208	68	58	10	569	569	-	(15)
1,089	538	349	189	58	49	9	493	493	-	(16)
160	74	55	19	10	9	1	76	76	-	(17)
34	4	2	2	5	5	-	25	25	-	(18)
34	4	2	2	5	5	-	25	25	-	(19)
20	15	15	-	1	1	-	4	4	-	(20)
20	15	15	-	1	1	-	4	4	-	(21)
31	11	10	1	3	3	-	17	17	-	(22)
31	11	10	1	3	3	-	17	17	-	(23)
215	107	103	4	13	13	-	95	95	-	(24)
84	23	22	1	8	8	-	53	53	-	(25)
39	14	14	-	4	4	-	21	21	-	(26)
92	70	67	3	1	1	-	21	21	-	(27)
253	75	70	5	12	12	-	166	164	2	(28)
17	12	10	2	5	5	-	-	-	-	(29)
13	7	7	-	-	-	-	6	6	-	(30)
185	42	41	1	5	5	-	138	136	2	(31)
38	14	12	2	2	2	-	22	22	-	(32)
64	29	28	1	1	1	-	34	34	-	(33)
64	29	28	1	1	1	-	34	34	-	(34)
88	35	33	2	2	2	-	51	51	-	(35)
88	35	33	2	2	2	-	51	51	-	(36)
134	80	80	-	1	1	-	53	53	-	(37)
45	36	36	-	1	1	-	8	8	-	(38)
89	44	44	-	-	-	-	45	45	-	(39)
35	15	15	-	3	3	-	17	17	-	(40)
35	15	15	-	3	3	-	17	17	-	(41)
97	32	30	2	4	4	-	61	61	-	(42)
97	32	30	2	4	4	-	61	61	-	(43)
233	33	32	1	11	11	-	189	189	-	(44)
233	33	32	1	11	11	-	189	189	-	(45)
44	25	22	3	1	1	-	18	18	-	(46)
44	25	22	3	1	1	-	18	18	-	(47)
14	6	6	-	-	-	-	8	8	-	(48)
14	6	6	-	-	-	-	8	8	-	(49)
31	31	31	-	-	-	-	-	-	-	(50)
31	31	31	-	-	-	-	-	-	-	(51)
20	17	15	2	-	-	-	3	3	-	(52)
20	17	15	2	-	-	-	3	3	-	(53)
22	22	22	-	-	-	-	-	-	-	(54)
22	22	22	-	-	-	-	-	-	-	(55)
41	39	39	-	-	-	-	2	2	-	(56)
41	39	39	-	-	-	-	2	2	-	(57)
13	13	13	-	-	-	-	-	-	-	(58)
13	13	13	-	-	-	-	-	-	-	(59)
89	83	83	-	1	1	-	5	5	-	(60)
89	83	83	-	1	1	-	5	5	-	(61)

II 市町村・漁業地区別

2 労働力

(8) 経営主等の平均年齢

地域等	個人経営体の世帯員					
	経営主			経営方針の決定参画者（経営主を除く）		
	男女計	男	女	男女計	男	女
鹿児島県 (1)	64.1	64.1	64.3	54.5	45.7	59.2
鹿児島市 (2)	63.6	63.4	68.1	60.0	31.5	68.1
喜入 (3)	66.7	66.2	78.5	64.8	43.0	70.3
谷山 (4)	62.6	62.8	54.0	-	-	-
鹿児島 (5)	60.4	60.6	47.0	39.0	20.0	58.0
東桜島 (6)	67.8	67.6	71.5	69.0	-	69.0
西桜島 (7)	63.3	63.1	72.0	-	-	-
その他地域 (8)	62.3	62.3	-	-	-	-
鹿屋市 (9)	68.8	68.8	-	57.0	-	57.0
鹿屋 (10)	68.8	68.8	-	57.0	-	57.0
枕崎市 (11)	68.9	68.9	-	42.0	42.0	-
枕崎 (12)	68.9	68.9	-	42.0	42.0	-
阿久根市 (13)	66.8	66.8	-	52.0	46.0	64.0
黒之浜 (14)	69.9	69.9	-	46.0	46.0	-
阿久根 (15)	63.7	63.7	-	64.0	-	64.0
西目 (16)	70.2	70.2	-	-	-	-
出水市 (17)	66.6	66.7	65.0	57.0	57.0	57.0
出水 (18)	67.0	67.1	65.0	57.0	57.0	57.0
野口 (19)	65.4	65.4	-	-	-	-
指宿市 (20)	65.9	65.9	69.0	69.0	-	69.0
開聞 (21)	62.5	62.4	66.0	-	-	-
山川 (22)	65.9	65.7	72.0	69.0	-	69.0
指宿 (23)	66.1	66.1	-	-	-	-
岩本 (24)	69.4	69.4	-	-	-	-
西之表市 (25)	64.4	64.4	-	53.2	54.5	48.0
西之表 (26)	64.4	64.4	-	53.2	54.5	48.0
垂水市 (27)	65.1	65.2	62.3	44.5	27.0	62.0
牛根 (28)	64.9	65.5	50.0	-	-	-
垂水 (29)	65.3	64.9	87.0	44.5	27.0	62.0
薩摩川内市 (30)	64.4	64.6	35.0	63.3	58.0	66.4
川内 (31)	61.3	61.7	35.0	66.0	-	66.0
里 (32)	63.4	63.4	-	-	-	-
上甕 (33)	63.3	63.3	-	-	-	-
浦内 (34)	68.9	68.9	-	-	-	-
平良 (35)	70.1	70.1	-	-	-	-
鹿島 (36)	61.9	61.9	-	-	-	-
下甕 (37)	66.1	66.1	-	61.6	58.0	67.0
日置市 (38)	65.8	65.8	-	61.8	68.0	61.3
東市来 (39)	65.5	65.5	-	61.8	68.0	61.3
日吉 (40)	x	x	x	x	x	x
吹上 (41)	61.2	61.2	-	-	-	-
その他地域 (42)	x	x	x	x	x	x
霧島市 (43)	66.8	66.8	-	57.8	-	57.8
隼人 (44)	66.4	66.4	-	54.5	-	54.5
国分 (45)	x	x	x	x	x	x
福山 (46)	69.1	69.1	-	61.0	-	61.0
その他地域 (47)	x	x	x	x	x	x
いちき串木野市 (48)	72.0	72.0	-	42.0	42.0	-
羽島 (49)	68.6	68.6	-	-	-	-
串木野 (50)	76.0	76.0	-	-	-	-
島平 (51)	71.9	71.9	-	42.0	42.0	-
市来 (52)	67.7	67.7	-	-	-	-
南さつま市 (53)	67.0	67.0	-	51.5	33.0	55.2
金峰 (54)	x	x	x	x	x	x
加世田 (55)	67.3	67.3	-	-	-	-
大浦 (56)	-	-	-	-	-	-
笠沙 (57)	69.5	69.5	-	-	-	-
野間池 (58)	64.7	64.7	-	54.0	-	54.0
秋目 (59)	59.6	59.6	-	-	-	-
久志 (60)	x	x	x	x	x	x
坊泊 (61)	68.5	68.5	-	66.0	-	66.0
志布志市 (62)	60.9	61.0	58.0	48.0	-	48.0
有明 (63)	49.9	49.9	-	56.0	-	56.0
志布志 (64)	62.4	62.6	58.0	40.0	-	40.0

単位：歳

漁業就業者			団体経営体の責任のある者				
			経営主			漁ろう長	
男女計	男	女	男女計	男	女	男女計	
62.6	62.8	60.8	57.2	57.1	62.2	56.5	(1)
63.1	62.8	65.6	59.6	58.6	67.0	51.0	(2)
66.7	65.7	72.5	49.8	49.8	-	51.0	(3)
61.5	61.8	56.5	-	-	-	-	(4)
58.9	59.4	51.0	-	-	-	-	(5)
66.5	66.2	67.4	73.0	73.0	-	-	(6)
63.6	63.3	66.4	63.7	62.0	67.0	-	(7)
62.3	62.3	-	-	-	-	-	(8)
61.7	62.7	57.8	58.9	58.9	-	47.3	(9)
61.7	62.7	57.8	58.9	58.9	-	47.3	(10)
67.7	67.7	-	51.8	51.8	-	52.0	(11)
67.7	67.7	-	51.8	51.8	-	52.0	(12)
64.7	65.2	61.7	54.7	54.7	-	48.0	(13)
66.0	66.3	62.0	54.7	54.7	-	48.0	(14)
62.6	63.1	60.4	-	-	-	-	(15)
69.7	70.2	67.3	-	-	-	-	(16)
64.2	65.5	60.4	63.0	63.0	-	63.0	(17)
64.1	65.5	60.4	63.0	63.0	-	63.0	(18)
64.9	65.4	60.5	-	-	-	-	(19)
65.1	65.7	59.0	60.0	60.0	-	-	(20)
62.5	62.4	66.0	66.5	66.5	-	-	(21)
65.3	65.9	59.8	59.3	59.3	-	-	(22)
64.0	65.0	55.7	57.3	57.3	-	-	(23)
68.6	69.4	59.0	58.5	58.5	-	-	(24)
64.0	63.8	66.6	54.5	54.5	-	73.0	(25)
64.0	63.8	66.6	54.5	54.5	-	73.0	(26)
64.4	64.5	62.1	55.5	55.5	-	55.5	(27)
64.3	64.9	56.8	55.0	55.0	-	63.0	(28)
64.5	64.2	75.5	55.7	55.7	-	54.8	(29)
64.0	64.1	62.9	59.7	59.7	59.0	57.8	(30)
60.9	61.4	59.0	58.4	58.3	59.0	51.3	(31)
63.4	63.4	-	62.5	62.5	-	61.0	(32)
65.4	63.6	76.0	50.0	50.0	-	-	(33)
68.9	68.9	-	-	-	-	-	(34)
69.4	70.1	62.5	-	-	-	-	(35)
62.8	61.9	70.0	62.0	62.0	-	62.0	(36)
64.7	64.5	68.0	70.0	70.0	-	70.0	(37)
64.7	64.8	64.3	60.5	60.5	-	59.3	(38)
63.8	63.7	64.3	58.5	58.5	-	57.3	(39)
x	x	x	x	x	x	x	(40)
61.4	61.2	64.0	60.0	60.0	-	60.0	(41)
x	x	x	x	x	x	x	(42)
66.6	66.7	66.1	40.7	40.7	-	21.0	(43)
65.6	66.1	56.7	40.7	40.7	-	21.0	(44)
x	x	x	x	x	x	x	(45)
69.4	69.1	75.5	-	-	-	-	(46)
x	x	x	x	x	x	x	(47)
72.0	72.0	-	65.1	65.1	-	66.2	(48)
68.6	68.6	-	74.0	74.0	-	-	(49)
76.0	76.0	-	60.6	60.6	-	69.3	(50)
71.9	71.9	-	74.0	74.0	-	65.3	(51)
67.7	67.7	-	72.7	72.7	-	58.0	(52)
66.1	66.5	55.8	60.9	60.9	-	55.8	(53)
x	x	x	x	x	x	x	(54)
67.3	67.3	-	58.0	58.0	-	54.0	(55)
-	-	-	-	-	-	-	(56)
69.5	69.5	-	64.8	64.8	-	50.0	(57)
63.2	63.6	54.0	55.0	55.0	-	-	(58)
59.6	59.6	-	63.0	63.0	-	65.0	(59)
x	x	x	x	x	x	x	(60)
68.5	68.5	71.0	53.0	53.0	-	-	(61)
61.8	61.4	66.7	67.3	67.3	-	56.3	(62)
50.5	49.9	56.0	61.5	61.5	-	56.3	(63)
63.4	63.0	68.8	73.0	73.0	-	-	(64)

II 市町村・漁業地区別

2 労働力

(8) 経営主等の平均年齢

地域等	個人経営体の世帯員					
	経営主			経営方針の決定参画者（世帯員を除く）		
	男女計	男	女	男女計	男	女
つづき						
奄美市 (1)	63.1	63.1	-	23.0	23.0	-
笠利 (2)	60.8	60.8	-	23.0	23.0	-
名瀬 (3)	64.8	64.8	-	-	-	-
住用 (4)	64.7	64.7	-	-	-	-
南九州市 (5)	69.8	69.8	-	63.0	-	63.0
知覧 (6)	68.7	68.7	-	-	-	-
穎娃 (7)	70.3	70.3	-	63.0	-	63.0
始良市 (8)	65.2	65.0	72.0	-	-	-
始良 (9)	63.8	63.8	-	-	-	-
加治木 (10)	67.1	66.8	72.0	-	-	-
三島村 (11)	63.2	63.2	-	-	-	-
三島 (12)	63.2	63.2	-	-	-	-
十島村 (13)	60.6	60.6	-	29.0	29.0	-
十島 (14)	60.6	60.6	-	29.0	29.0	-
長島町 (15)	61.6	61.5	64.6	52.3	45.4	57.3
東町 (16)	61.7	61.5	67.4	52.8	46.4	57.4
長島 (17)	60.9	61.2	53.5	43.6	26.5	55.0
大崎町 (18)	67.3	67.3	-	-	-	-
大崎 (19)	67.3	67.3	-	-	-	-
東串良町 (20)	66.7	66.7	-	67.3	-	67.3
東串良 (21)	66.7	66.7	-	67.3	-	67.3
錦江町 (22)	62.9	63.7	53.0	-	-	-
大根占 (23)	62.9	63.7	53.0	-	-	-
南大隅町 (24)	66.2	66.2	-	56.5	56.0	57.0
根占 (25)	72.9	72.9	-	-	-	-
佐多 (26)	52.2	52.2	-	-	-	-
佐多岬 (27)	66.8	66.8	-	56.5	56.0	57.0
肝付町 (28)	60.4	60.4	-	41.5	41.5	-
船間 (29)	74.4	74.4	-	41.5	41.5	-
岸良 (30)	64.1	64.1	-	-	-	-
内之浦 (31)	56.9	56.9	-	-	-	-
高山 (32)	58.8	58.8	-	-	-	-
中種子町 (33)	61.8	61.8	-	57.7	-	57.7
中種子 (34)	61.8	61.8	-	57.7	-	57.7
南種子町 (35)	63.7	63.7	-	63.0	-	63.0
南種子 (36)	63.7	63.7	-	63.0	-	63.0
屋久島町 (37)	62.9	62.9	-	-	-	-
上屋久 (38)	66.9	66.9	-	-	-	-
屋久 (39)	58.9	58.9	-	-	-	-
大和村 (40)	66.3	66.3	-	-	-	-
大和 (41)	66.3	66.3	-	-	-	-
宇検村 (42)	65.9	65.9	-	45.0	-	45.0
宇検 (43)	65.9	65.9	-	45.0	-	45.0
瀬戸内町 (44)	57.5	57.5	-	55.0	-	55.0
瀬戸内 (45)	57.5	57.5	-	55.0	-	55.0
龍郷町 (46)	67.5	67.5	-	-	-	-
龍郷 (47)	67.5	67.5	-	-	-	-
喜界町 (48)	60.1	60.1	-	-	-	-
喜界 (49)	60.1	60.1	-	-	-	-
徳之島町 (50)	66.6	66.6	-	-	-	-
徳之島 (51)	66.6	66.6	-	-	-	-
天城町 (52)	66.5	66.5	-	55.0	-	55.0
天城 (53)	66.5	66.5	-	55.0	-	55.0
伊仙町 (54)	65.4	65.4	-	-	-	-
伊仙 (55)	65.4	65.4	-	-	-	-
和泊町 (56)	58.0	58.0	-	-	-	-
和泊 (57)	58.0	58.0	-	-	-	-
知名町 (58)	60.3	60.3	-	-	-	-
知名 (59)	60.3	60.3	-	-	-	-
与論町 (60)	58.8	58.8	-	57.0	-	57.0
与論 (61)	58.8	58.8	-	57.0	-	57.0

単位：歳

漁業就業者			団体経営体の責任のある者				
			経営主			漁ろう長	
男女計	男	女	男女計	男	女	男女計	
62.8	62.6	72.7	54.8	54.8	-	62.0	(1)
60.1	60.1	-	48.0	48.0	-	-	(2)
64.3	64.3	-	61.0	61.0	-	62.0	(3)
65.6	64.7	72.7	49.0	49.0	-	-	(4)
68.8	69.8	63.5	50.8	46.3	64.0	-	(5)
68.7	68.7	-	45.0	45.0	-	-	(6)
68.9	70.3	63.5	52.7	47.0	64.0	-	(7)
65.5	65.0	71.2	-	-	-	-	(8)
64.0	63.8	66.0	-	-	-	-	(9)
67.7	66.8	76.3	-	-	-	-	(10)
63.2	63.2	-	-	-	-	-	(11)
63.2	63.2	-	-	-	-	-	(12)
59.2	59.2	-	-	-	-	-	(13)
59.2	59.2	-	-	-	-	-	(14)
57.5	56.6	58.8	53.7	53.4	64.0	52.1	(15)
57.4	56.5	58.7	53.5	53.2	64.0	52.8	(16)
58.0	57.3	59.8	54.7	54.7	-	48.0	(17)
66.0	67.3	64.0	61.3	61.3	-	60.8	(18)
66.0	67.3	64.0	61.3	61.3	-	60.8	(19)
66.7	66.7	-	67.0	67.0	-	67.0	(20)
66.7	66.7	-	67.0	67.0	-	67.0	(21)
62.9	63.7	53.0	63.3	63.3	-	-	(22)
62.9	63.7	53.0	63.3	63.3	-	-	(23)
65.8	65.8	65.9	57.9	57.9	57.0	48.0	(24)
71.3	71.2	75.0	59.5	59.7	57.0	-	(25)
52.2	52.2	-	48.0	48.0	-	48.0	(26)
66.2	66.4	64.3	58.0	58.0	-	-	(27)
60.8	60.0	70.0	60.7	60.7	-	54.3	(28)
68.5	67.8	72.0	62.6	62.6	-	68.0	(29)
64.9	64.1	71.0	-	-	-	-	(30)
57.9	57.7	67.0	58.3	58.3	-	47.5	(31)
60.0	58.8	69.0	63.0	63.0	-	-	(32)
61.0	61.1	56.0	64.0	64.0	-	-	(33)
61.0	61.1	56.0	64.0	64.0	-	-	(34)
62.1	61.4	71.7	56.0	56.0	-	56.0	(35)
62.1	61.4	71.7	56.0	56.0	-	56.0	(36)
62.1	62.1	-	50.0	50.0	-	-	(37)
66.9	66.9	-	48.0	48.0	-	-	(38)
57.5	57.5	-	52.0	52.0	-	-	(39)
66.3	66.3	-	33.0	33.0	-	25.0	(40)
66.3	66.3	-	33.0	33.0	-	25.0	(41)
65.3	65.9	55.5	53.3	53.3	-	-	(42)
65.3	65.9	55.5	53.3	53.3	-	-	(43)
57.4	57.5	55.0	52.8	52.8	-	-	(44)
57.4	57.5	55.0	52.8	52.8	-	-	(45)
67.4	67.5	65.7	69.5	69.5	-	-	(46)
67.4	67.5	65.7	69.5	69.5	-	-	(47)
59.4	59.4	-	52.5	52.5	-	-	(48)
59.4	59.4	-	52.5	52.5	-	-	(49)
66.6	66.6	-	-	-	-	-	(50)
66.6	66.6	-	-	-	-	-	(51)
65.6	66.5	58.5	-	-	-	-	(52)
65.6	66.5	58.5	-	-	-	-	(53)
65.4	65.4	-	-	-	-	-	(54)
65.4	65.4	-	-	-	-	-	(55)
57.6	57.6	-	-	-	-	-	(56)
57.6	57.6	-	-	-	-	-	(57)
60.3	60.3	-	-	-	-	-	(58)
60.3	60.3	-	-	-	-	-	(59)
58.4	58.4	52.0	63.0	63.0	-	71.0	(60)
58.4	58.4	52.0	63.0	63.0	-	71.0	(61)

II 市町村・漁業地区別

2 労働力

(8) 経営主等の平均年齢（続き）

地域等		団体経営体の責任					
		漁ろう長（続き）		船長			
		男	女	男女計	男	女	男女計
鹿児島県	(1)	56.5	-	51.1	50.9	67.0	56.2
鹿児島市	(2)	51.0	-	54.0	54.0	-	51.0
喜入	(3)	51.0	-	54.0	54.0	-	51.0
谷山	(4)	-	-	-	-	-	-
鹿児島	(5)	-	-	-	-	-	-
東桜島	(6)	-	-	-	-	-	-
西桜島	(7)	-	-	-	-	-	-
その他地域	(8)	-	-	-	-	-	-
鹿屋市	(9)	47.3	-	44.8	44.8	-	-
鹿屋	(10)	47.3	-	44.8	44.8	-	-
枕崎市	(11)	52.0	-	48.6	48.6	-	60.0
枕崎	(12)	52.0	-	48.6	48.6	-	60.0
阿久根市	(13)	48.0	-	38.1	38.1	-	54.0
黒之浜	(14)	48.0	-	38.1	38.1	-	54.0
阿久根	(15)	-	-	-	-	-	-
西目	(16)	-	-	-	-	-	-
出水市	(17)	63.0	-	34.0	34.0	-	-
出水	(18)	63.0	-	34.0	34.0	-	-
野口	(19)	-	-	-	-	-	-
指宿市	(20)	-	-	61.5	61.5	-	54.3
開聞	(21)	-	-	66.5	66.5	-	43.0
山川	(22)	-	-	-	-	-	-
指宿	(23)	-	-	59.5	59.5	-	60.0
岩本	(24)	-	-	58.5	58.5	-	60.0
西之表市	(25)	73.0	-	49.0	49.0	-	-
西之表	(26)	73.0	-	49.0	49.0	-	-
垂水市	(27)	55.5	-	50.0	50.0	-	63.0
牛根	(28)	63.0	-	53.4	53.4	-	63.0
垂水	(29)	54.8	-	49.1	49.1	-	-
薩摩川内市	(30)	57.8	-	43.4	43.4	-	-
川内	(31)	51.3	-	38.8	38.8	-	-
里	(32)	61.0	-	-	-	-	-
上甕	(33)	-	-	-	-	-	-
浦内	(34)	-	-	-	-	-	-
平良	(35)	-	-	-	-	-	-
鹿島	(36)	62.0	-	62.0	62.0	-	-
下甕	(37)	70.0	-	-	-	-	-
日置市	(38)	59.3	-	49.2	49.2	-	-
東市来	(39)	57.3	-	49.2	49.2	-	-
日吉	(40)	x	x	x	x	x	x
吹上	(41)	60.0	-	-	-	-	-
その他地域	(42)	x	x	x	x	x	x
霧島市	(43)	21.0	-	-	-	-	-
隼人	(44)	21.0	-	-	-	-	-
国分	(45)	x	x	x	x	x	x
福山	(46)	-	-	-	-	-	-
その他地域	(47)	x	x	x	x	x	x
いちき串木野市	(48)	66.2	-	55.2	55.2	-	61.0
羽島	(49)	-	-	-	-	-	-
串木野	(50)	69.3	-	57.8	57.8	-	58.0
島平	(51)	65.3	-	52.0	52.0	-	61.8
市来	(52)	58.0	-	58.0	58.0	-	-
南さつま市	(53)	55.8	-	61.5	61.5	-	-
金峰	(54)	x	x	x	x	x	x
加世田	(55)	54.0	-	-	-	-	-
大浦	(56)	-	-	-	-	-	-
笠沙	(57)	50.0	-	61.5	61.5	-	-
野間池	(58)	-	-	-	-	-	-
秋目	(59)	65.0	-	-	-	-	-
久志	(60)	x	x	x	x	x	x
坊泊	(61)	-	-	-	-	-	-
志布志市	(62)	56.3	-	53.0	53.0	-	-
有明	(63)	56.3	-	33.0	33.0	-	-
志布志	(64)	-	-	73.0	73.0	-	-

単位：歳

のある者（続き）								
機関長		養殖場長			その他			
男	女	男女計	男	女	男女計	男	女	
56.2	-	52.1	52.0	64.0	51.8	51.4	55.7	(1)
51.0	-	63.5	63.5	-	38.0	38.0	-	(2)
51.0	-	53.0	53.0	-	38.0	38.0	-	(3)
-	-	-	-	-	-	-	-	(4)
-	-	-	-	-	-	-	-	(5)
-	-	73.0	73.0	-	-	-	-	(6)
-	-	55.0	55.0	-	-	-	-	(7)
-	-	-	-	-	-	-	-	(8)
-	-	37.0	37.0	-	50.5	50.5	-	(9)
-	-	37.0	37.0	-	50.5	50.5	-	(10)
60.0	-	-	-	-	41.1	41.1	-	(11)
60.0	-	-	-	-	41.1	41.1	-	(12)
54.0	-	64.0	64.0	-	35.4	35.4	-	(13)
54.0	-	64.0	64.0	-	35.4	35.4	-	(14)
-	-	-	-	-	-	-	-	(15)
-	-	-	-	-	-	-	-	(16)
-	-	-	-	-	-	-	-	(17)
-	-	-	-	-	-	-	-	(18)
-	-	-	-	-	-	-	-	(19)
54.3	-	34.0	34.0	-	49.7	49.7	-	(20)
43.0	-	-	-	-	44.5	44.5	-	(21)
-	-	34.0	34.0	-	52.0	52.0	-	(22)
60.0	-	-	-	-	53.0	53.0	-	(23)
60.0	-	-	-	-	60.0	60.0	-	(24)
-	-	60.0	60.0	-	-	-	-	(25)
-	-	60.0	60.0	-	-	-	-	(26)
63.0	-	54.6	54.6	-	51.7	51.7	-	(27)
63.0	-	55.0	55.0	-	51.3	51.3	-	(28)
-	-	54.4	54.4	-	52.0	52.0	-	(29)
-	-	50.0	50.0	-	47.5	47.5	-	(30)
-	-	-	-	-	62.0	62.0	-	(31)
-	-	-	-	-	-	-	-	(32)
-	-	50.0	50.0	-	-	-	-	(33)
-	-	-	-	-	-	-	-	(34)
-	-	-	-	-	-	-	-	(35)
-	-	-	-	-	33.0	33.0	-	(36)
-	-	-	-	-	-	-	-	(37)
-	-	-	-	-	50.6	50.6	-	(38)
-	-	-	-	-	50.6	50.6	-	(39)
x	x	x	x	x	x	x	x	(40)
-	-	-	-	-	-	-	-	(41)
x	x	x	x	x	x	x	x	(42)
-	-	50.5	50.5	-	-	-	-	(43)
-	-	50.5	50.5	-	-	-	-	(44)
x	x	x	x	x	x	x	x	(45)
-	-	-	-	-	-	-	-	(46)
x	x	x	x	x	x	x	x	(47)
61.0	-	-	-	-	-	-	-	(48)
-	-	-	-	-	-	-	-	(49)
58.0	-	-	-	-	-	-	-	(50)
61.8	-	-	-	-	-	-	-	(51)
-	-	-	-	-	-	-	-	(52)
-	-	57.3	57.3	-	-	-	-	(53)
x	x	x	x	x	x	x	x	(54)
-	-	-	-	-	-	-	-	(55)
-	-	-	-	-	-	-	-	(56)
-	-	65.0	65.0	-	-	-	-	(57)
-	-	-	-	-	-	-	-	(58)
-	-	-	-	-	-	-	-	(59)
x	x	x	x	x	x	x	x	(60)
-	-	53.0	53.0	-	-	-	-	(61)
-	-	-	-	-	-	-	-	(62)
-	-	-	-	-	-	-	-	(63)
-	-	-	-	-	-	-	-	(64)

II 市町村・漁業地区別

2 労働力

(8) 経営主等の平均年齢（続き）

地域等	団体経営体の責任					
	漁ろう長（続き）		船長			男女計
	男	女	男女計	男	女	
つづき						
奄美市 (1)	62.0	-	58.0	58.0	-	-
笠利 (2)	-	-	-	-	-	-
名瀬 (3)	62.0	-	58.0	58.0	-	-
住用 (4)	-	-	-	-	-	-
南九州市 (5)	-	-	-	-	-	-
知覧 (6)	-	-	-	-	-	-
穎娃 (7)	-	-	-	-	-	-
始良市 (8)	-	-	-	-	-	-
始良 (9)	-	-	-	-	-	-
加治木 (10)	-	-	-	-	-	-
三島村 (11)	-	-	-	-	-	-
三島 (12)	-	-	-	-	-	-
十島村 (13)	-	-	-	-	-	-
十島 (14)	-	-	-	-	-	-
長島町 (15)	52.1	-	52.1	51.4	67.0	46.6
東町 (16)	52.8	-	50.8	49.8	67.0	46.3
長島 (17)	48.0	-	58.0	58.0	-	48.0
大崎町 (18)	60.8	-	56.5	56.5	-	61.3
大崎 (19)	60.8	-	56.5	56.5	-	61.3
東串良町 (20)	67.0	-	-	-	-	-
東串良 (21)	67.0	-	-	-	-	-
錦江町 (22)	-	-	-	-	-	-
大根占 (23)	-	-	-	-	-	-
南大隅町 (24)	48.0	-	48.0	48.0	-	-
根占 (25)	-	-	46.3	46.3	-	-
佐多 (26)	48.0	-	50.5	50.5	-	-
佐多岬 (27)	-	-	-	-	-	-
肝付町 (28)	54.3	-	65.7	65.7	-	-
船間 (29)	68.0	-	68.0	68.0	-	-
岸良 (30)	-	-	-	-	-	-
内之浦 (31)	47.5	-	64.5	64.5	-	-
高山 (32)	-	-	-	-	-	-
中種子町 (33)	-	-	68.0	68.0	-	-
中種子 (34)	-	-	68.0	68.0	-	-
南種子町 (35)	56.0	-	56.0	56.0	-	-
南種子 (36)	56.0	-	56.0	56.0	-	-
屋久島町 (37)	-	-	-	-	-	-
上屋久 (38)	-	-	-	-	-	-
屋久 (39)	-	-	-	-	-	-
大和村 (40)	25.0	-	-	-	-	-
大和 (41)	25.0	-	-	-	-	-
宇検村 (42)	-	-	-	-	-	-
宇検 (43)	-	-	-	-	-	-
瀬戸内町 (44)	-	-	-	-	-	-
瀬戸内 (45)	-	-	-	-	-	-
龍郷町 (46)	-	-	-	-	-	-
龍郷 (47)	-	-	-	-	-	-
喜界町 (48)	-	-	-	-	-	-
喜界 (49)	-	-	-	-	-	-
徳之島町 (50)	-	-	-	-	-	-
徳之島 (51)	-	-	-	-	-	-
天城町 (52)	-	-	-	-	-	-
天城 (53)	-	-	-	-	-	-
伊仙町 (54)	-	-	-	-	-	-
伊仙 (55)	-	-	-	-	-	-
和泊町 (56)	-	-	-	-	-	-
和泊 (57)	-	-	-	-	-	-
知名町 (58)	-	-	-	-	-	-
知名 (59)	-	-	-	-	-	-
与論町 (60)	71.0	-	71.0	71.0	-	-
与論 (61)	71.0	-	71.0	71.0	-	-

単位：歳

のある者（続き）								
機関長		養殖場長			その他			
男	女	男女計	男	女	男女計	男	女	
-	-	50.0	50.0	-	49.5	49.5	-	(1)
-	-	-	-	-	-	-	-	(2)
-	-	51.0	51.0	-	49.5	49.5	-	(3)
-	-	49.0	49.0	-	-	-	-	(4)
-	-	48.0	48.0	-	-	-	-	(5)
-	-	-	-	-	-	-	-	(6)
-	-	48.0	48.0	-	-	-	-	(7)
-	-	-	-	-	-	-	-	(8)
-	-	-	-	-	-	-	-	(9)
-	-	-	-	-	-	-	-	(10)
-	-	-	-	-	-	-	-	(11)
-	-	-	-	-	-	-	-	(12)
-	-	-	-	-	-	-	-	(13)
-	-	-	-	-	-	-	-	(14)
46.6	-	52.1	51.8	64.0	56.4	57.3	55.6	(15)
46.3	-	52.7	52.4	64.0	56.9	59.1	54.6	(16)
48.0	-	49.4	49.4	-	54.0	43.0	59.5	(17)
61.3	-	-	-	-	61.3	61.3	-	(18)
61.3	-	-	-	-	61.3	61.3	-	(19)
-	-	-	-	-	-	-	-	(20)
-	-	-	-	-	-	-	-	(21)
-	-	65.0	65.0	-	-	-	-	(22)
-	-	65.0	65.0	-	-	-	-	(23)
-	-	43.0	43.0	-	67.6	68.9	57.0	(24)
-	-	43.0	43.0	-	67.1	68.8	57.0	(25)
-	-	-	-	-	80.0	80.0	-	(26)
-	-	-	-	-	58.0	58.0	-	(27)
-	-	60.5	60.5	-	54.8	54.8	-	(28)
-	-	-	-	-	61.3	61.3	-	(29)
-	-	-	-	-	-	-	-	(30)
-	-	58.0	58.0	-	-	-	-	(31)
-	-	63.0	63.0	-	29.0	29.0	-	(32)
-	-	-	-	-	60.0	60.0	-	(33)
-	-	-	-	-	60.0	60.0	-	(34)
-	-	-	-	-	-	-	-	(35)
-	-	-	-	-	-	-	-	(36)
-	-	50.0	50.0	-	-	-	-	(37)
-	-	48.0	48.0	-	-	-	-	(38)
-	-	52.0	52.0	-	-	-	-	(39)
-	-	41.0	41.0	-	43.0	43.0	-	(40)
-	-	41.0	41.0	-	43.0	43.0	-	(41)
-	-	54.0	54.0	-	51.0	51.0	-	(42)
-	-	54.0	54.0	-	51.0	51.0	-	(43)
-	-	50.2	50.2	-	57.0	57.0	-	(44)
-	-	50.2	50.2	-	57.0	57.0	-	(45)
-	-	43.0	43.0	-	-	-	-	(46)
-	-	43.0	43.0	-	-	-	-	(47)
-	-	52.5	52.5	-	-	-	-	(48)
-	-	52.5	52.5	-	-	-	-	(49)
-	-	-	-	-	-	-	-	(50)
-	-	-	-	-	-	-	-	(51)
-	-	-	-	-	-	-	-	(52)
-	-	-	-	-	-	-	-	(53)
-	-	-	-	-	-	-	-	(54)
-	-	-	-	-	-	-	-	(55)
-	-	-	-	-	-	-	-	(56)
-	-	-	-	-	-	-	-	(57)
-	-	-	-	-	-	-	-	(58)
-	-	-	-	-	-	-	-	(59)
-	-	-	-	-	55.0	55.0	-	(60)
-	-	-	-	-	55.0	55.0	-	(61)

II 市町村・漁業地区別

2 労働力

(8) 経営主等の平均年齢（続き）

3 漁船

(1) 漁船隻数・動力漁船トン数規模別隻数

単位：歳

地域等	団体経営体の責任のある者（続き）			計	無動力漁船	船外機付 漁船	小計	
	陸上作業において責任のある者						小計	1トン未満
	男女計	男	女					
鹿児島県 (1)	58.0	57.1	61.4	4,905	66	1,520	3,319	197
鹿児島市 (2)	61.7	69.0	58.0	429	8	108	313	31
喜入 (3)	49.0	-	49.0	69	3	21	45	7
谷山 (4)	-	-	-	54	-	9	45	-
鹿児島 (5)	-	-	-	102	5	20	77	4
東桜島 (6)	-	-	-	90	-	32	58	8
西桜島 (7)	68.0	69.0	67.0	110	-	26	84	12
その他地域 (8)	-	-	-	4	-	-	4	-
鹿屋市 (9)	56.0	58.5	46.0	71	-	8	63	1
鹿屋 (10)	56.0	58.5	46.0	71	-	8	63	1
枕崎市 (11)	52.4	52.4	-	79	-	44	35	-
枕崎 (12)	52.4	52.4	-	79	-	44	35	-
阿久根市 (13)	-	-	-	170	-	47	123	19
黒之浜 (14)	-	-	-	61	-	2	59	13
阿久根 (15)	-	-	-	84	-	31	53	6
西目 (16)	-	-	-	25	-	14	11	-
出水市 (17)	-	-	-	121	-	46	75	1
出水 (18)	-	-	-	87	-	36	51	1
野口 (19)	-	-	-	34	-	10	24	-
指宿市 (20)	58.9	58.9	-	180	4	54	122	10
開聞 (21)	-	-	-	29	-	7	22	1
山川 (22)	59.3	59.3	-	58	-	11	47	1
指宿 (23)	57.3	57.3	-	52	2	20	30	-
岩本 (24)	62.0	62.0	-	41	2	16	23	8
西之表市 (25)	49.0	49.0	-	164	-	47	117	2
西之表 (26)	49.0	49.0	-	164	-	47	117	2
垂水市 (27)	58.3	55.1	63.4	405	1	85	319	6
牛根 (28)	55.1	53.2	63.0	160	-	28	132	4
垂水 (29)	60.0	56.7	63.5	245	1	57	187	2
薩摩川内市 (30)	59.7	58.6	64.0	305	3	84	218	24
川内 (31)	58.5	55.8	64.0	90	-	34	56	-
里 (32)	64.0	64.0	-	59	-	11	48	5
上甕 (33)	50.0	50.0	-	21	-	4	17	3
浦内 (34)	-	-	-	19	-	2	17	7
平良 (35)	-	-	-	22	-	8	14	7
鹿島 (36)	62.0	62.0	-	29	2	8	19	1
下甕 (37)	70.0	70.0	-	65	1	17	47	1
日置市 (38)	59.0	59.0	-	81	-	11	70	1
東市来 (39)	52.5	52.5	-	51	-	4	47	-
日吉 (40)	x	x	x	x	x	x	x	x
吹上 (41)	-	-	-	18	-	3	15	-
その他地域 (42)	x	x	x	x	x	x	x	x
霧島市 (43)	47.0	47.0	-	167	2	81	84	5
隼人 (44)	47.0	47.0	-	80	1	27	52	2
国分 (45)	x	x	x	x	x	x	x	x
福山 (46)	-	-	-	45	1	39	5	-
その他地域 (47)	x	x	x	x	x	x	x	x
いちき串木野市 (48)	64.2	64.2	64.0	103	-	3	100	5
羽島 (49)	74.0	74.0	-	13	-	1	12	-
串木野 (50)	62.7	62.5	64.0	52	-	2	50	4
島平 (51)	74.0	74.0	-	12	-	-	12	-
市来 (52)	63.8	63.8	-	26	-	-	26	1
南さつま市 (53)	57.6	57.6	-	196	9	69	118	13
金峰 (54)	x	x	x	x	x	x	x	x
加世田 (55)	59.0	59.0	-	20	-	-	20	-
大浦 (56)	-	-	-	-	-	-	-	-
笠沙 (57)	55.9	55.9	-	43	3	20	20	1
野間池 (58)	55.0	55.0	-	37	4	10	23	-
秋目 (59)	63.0	63.0	-	20	2	8	10	-
久志 (60)	x	x	x	x	x	x	x	x
坊泊 (61)	-	-	-	63	-	26	37	12
志布志市 (62)	56.0	-	56.0	106	-	28	78	2
有明 (63)	56.0	-	56.0	24	-	4	20	-
志布志 (64)	-	-	-	82	-	24	58	2

單位：隻

動力漁船										
1～3	3～5	5～10	10～20	20～30	30～50	50～100	100～150	150～200	200～350	
1,028	996	611	446	-	-	-	-	-	5	(1)
136	80	16	50	-	-	-	-	-	-	(2)
25	5	2	6	-	-	-	-	-	-	(3)
19	23	1	2	-	-	-	-	-	-	(4)
40	24	5	4	-	-	-	-	-	-	(5)
21	7	2	20	-	-	-	-	-	-	(6)
29	19	6	18	-	-	-	-	-	-	(7)
2	2	-	-	-	-	-	-	-	-	(8)
10	1	34	17	-	-	-	-	-	-	(9)
10	1	34	17	-	-	-	-	-	-	(10)
3	9	5	15	-	-	-	-	-	-	(11)
3	9	5	15	-	-	-	-	-	-	(12)
44	28	14	18	-	-	-	-	-	-	(13)
17	8	5	16	-	-	-	-	-	-	(14)
19	17	9	2	-	-	-	-	-	-	(15)
8	3	-	-	-	-	-	-	-	-	(16)
31	37	6	-	-	-	-	-	-	-	(17)
22	25	3	-	-	-	-	-	-	-	(18)
9	12	3	-	-	-	-	-	-	-	(19)
32	49	8	23	-	-	-	-	-	-	(20)
5	12	2	2	-	-	-	-	-	-	(21)
15	20	3	8	-	-	-	-	-	-	(22)
6	12	2	10	-	-	-	-	-	-	(23)
6	5	1	3	-	-	-	-	-	-	(24)
29	68	15	3	-	-	-	-	-	-	(25)
29	68	15	3	-	-	-	-	-	-	(26)
48	89	75	101	-	-	-	-	-	-	(27)
24	39	23	42	-	-	-	-	-	-	(28)
24	50	52	59	-	-	-	-	-	-	(29)
58	67	53	16	-	-	-	-	-	-	(30)
16	19	14	7	-	-	-	-	-	-	(31)
12	15	15	1	-	-	-	-	-	-	(32)
4	2	5	3	-	-	-	-	-	-	(33)
6	2	2	-	-	-	-	-	-	-	(34)
3	4	-	-	-	-	-	-	-	-	(35)
4	9	3	2	-	-	-	-	-	-	(36)
13	16	14	3	-	-	-	-	-	-	(37)
12	45	12	-	-	-	-	-	-	-	(38)
8	29	10	-	-	-	-	-	-	-	(39)
x	x	x	x	x	x	x	x	x	x	(40)
3	12	-	-	-	-	-	-	-	-	(41)
x	x	x	x	x	x	x	x	x	x	(42)
33	32	5	9	-	-	-	-	-	-	(43)
16	24	3	7	-	-	-	-	-	-	(44)
x	x	x	x	x	x	x	x	x	x	(45)
4	-	-	1	-	-	-	-	-	-	(46)
x	x	x	x	x	x	x	x	x	x	(47)
38	14	10	-	-	-	-	-	-	-	(48)
7	2	3	-	-	-	-	-	-	-	(49)
18	1	-	-	-	-	-	-	-	-	(50)
7	1	-	-	-	-	-	-	-	-	(51)
6	10	7	-	-	-	-	-	-	-	(52)
19	40	34	12	-	-	-	-	-	-	(53)
x	x	x	x	x	x	x	x	x	x	(54)
3	7	10	-	-	-	-	-	-	-	(55)
-	-	-	-	-	-	-	-	-	-	(56)
2	7	6	4	-	-	-	-	-	-	(57)
5	9	7	2	-	-	-	-	-	-	(58)
1	3	3	3	-	-	-	-	-	-	(59)
x	x	x	x	x	x	x	x	x	x	(60)
6	11	6	2	-	-	-	-	-	-	(61)
32	35	8	1	-	-	-	-	-	-	(62)
8	8	3	1	-	-	-	-	-	-	(63)
24	27	5	-	-	-	-	-	-	-	(64)

II 市町村・漁業地区別

2 労働力

(8) 経営主等の平均年齢（続き）

3 漁船

(1) 漁船隻数・動力漁船トン数規模別隻数

単位：歳

地域等	団体経営体の責任のある者（続き）			計	無動力漁船	船外機付 漁船	小計	
	陸上作業において責任のある者						小計	1トン未満
	男女計	男	女					
つづき								
奄美市 (1)	55.7	59.5	48.0	131	1	60	70	4
笠利 (2)	48.0	48.0	-	55	-	29	26	-
名瀬 (3)	59.5	71.0	48.0	51	1	23	27	-
住用 (4)	-	-	-	25	-	8	17	4
南九州市 (5)	51.7	45.5	64.0	15	-	9	6	-
知覧 (6)	45.0	45.0	-	5	-	3	2	-
穎娃 (7)	55.0	46.0	64.0	10	-	6	4	-
始良市 (8)	-	-	-	80	-	41	39	4
始良 (9)	-	-	-	46	-	20	26	3
加治木 (10)	-	-	-	34	-	21	13	1
三島村 (11)	-	-	-	21	-	2	19	2
三島 (12)	-	-	-	21	-	2	19	2
十島村 (13)	-	-	-	23	-	5	18	1
十島 (14)	-	-	-	23	-	5	18	1
長島町 (15)	55.7	53.6	59.2	934	5	333	596	39
東町 (16)	56.0	53.6	62.0	807	4	296	507	33
長島 (17)	53.5	-	53.5	127	1	37	89	6
大崎町 (18)	61.7	61.3	64.0	29	-	1	28	-
大崎 (19)	61.7	61.3	64.0	29	-	1	28	-
東串良町 (20)	65.0	-	65.0	31	-	14	17	-
東串良 (21)	65.0	-	65.0	31	-	14	17	-
錦江町 (22)	62.5	62.5	-	30	-	8	22	-
大根占 (23)	62.5	62.5	-	30	-	8	22	-
南大隅町 (24)	55.9	53.2	72.0	190	5	83	102	4
根占 (25)	48.8	48.8	-	66	-	12	54	1
佐多 (26)	73.5	75.0	72.0	26	3	8	15	1
佐多岬 (27)	-	-	-	98	2	63	33	2
肝付町 (28)	55.4	55.4	-	137	18	23	96	3
船間 (29)	-	-	-	9	-	-	9	1
岸良 (30)	-	-	-	9	-	3	6	-
内之浦 (31)	61.7	61.7	-	90	16	11	63	1
高山 (32)	46.0	46.0	-	29	2	9	18	1
中種子町 (33)	60.0	60.0	-	45	-	19	26	1
中種子 (34)	60.0	60.0	-	45	-	19	26	1
南種子町 (35)	56.0	56.0	-	63	-	25	38	3
南種子 (36)	56.0	56.0	-	63	-	25	38	3
屋久島町 (37)	-	-	-	100	-	7	93	-
上屋久 (38)	-	-	-	52	-	6	46	-
屋久 (39)	-	-	-	48	-	1	47	-
大和村 (40)	34.0	34.0	-	26	1	15	10	2
大和 (41)	34.0	34.0	-	26	1	15	10	2
宇検村 (42)	-	-	-	52	-	19	33	1
宇検 (43)	-	-	-	52	-	19	33	1
瀬戸内町 (44)	55.2	55.5	54.0	129	6	50	73	2
瀬戸内 (45)	55.2	55.5	54.0	129	6	50	73	2
龍郷町 (46)	60.3	60.3	-	43	3	27	13	1
龍郷 (47)	60.3	60.3	-	43	3	27	13	1
喜界町 (48)	-	-	-	19	-	-	19	1
喜界 (49)	-	-	-	19	-	-	19	1
徳之島町 (50)	-	-	-	27	-	8	19	1
徳之島 (51)	-	-	-	27	-	8	19	1
天城町 (52)	-	-	-	15	-	1	14	-
天城 (53)	-	-	-	15	-	1	14	-
伊仙町 (54)	-	-	-	22	-	5	17	3
伊仙 (55)	-	-	-	22	-	5	17	3
和泊町 (56)	-	-	-	30	-	3	27	-
和泊 (57)	-	-	-	30	-	3	27	-
知名町 (58)	-	-	-	9	-	-	9	-
知名 (59)	-	-	-	9	-	-	9	-
与論町 (60)	-	-	-	127	-	47	80	5
与論 (61)	-	-	-	127	-	47	80	5

單位：隻

動力漁船										
1~3	3~5	5~10	10~20	20~30	30~50	50~100	100~150	150~200	200~350	
24	26	12	4	-	-	-	-	-	-	(1)
9	12	4	1	-	-	-	-	-	-	(2)
7	9	8	3	-	-	-	-	-	-	(3)
8	5	-	-	-	-	-	-	-	-	(4)
2	3	1	-	-	-	-	-	-	-	(5)
1	1	-	-	-	-	-	-	-	-	(6)
1	2	1	-	-	-	-	-	-	-	(7)
20	12	-	3	-	-	-	-	-	-	(8)
12	11	-	-	-	-	-	-	-	-	(9)
8	1	-	3	-	-	-	-	-	-	(10)
12	3	2	-	-	-	-	-	-	-	(11)
12	3	2	-	-	-	-	-	-	-	(12)
8	6	3	-	-	-	-	-	-	-	(13)
8	6	3	-	-	-	-	-	-	-	(14)
207	108	150	92	-	-	-	-	-	-	(15)
185	78	135	76	-	-	-	-	-	-	(16)
22	30	15	16	-	-	-	-	-	-	(17)
1	13	13	1	-	-	-	-	-	-	(18)
1	13	13	1	-	-	-	-	-	-	(19)
4	10	3	-	-	-	-	-	-	-	(20)
4	10	3	-	-	-	-	-	-	-	(21)
9	5	5	3	-	-	-	-	-	-	(22)
9	5	5	3	-	-	-	-	-	-	(23)
20	40	12	26	-	-	-	-	-	-	(24)
9	15	5	24	-	-	-	-	-	-	(25)
4	5	3	2	-	-	-	-	-	-	(26)
7	20	4	-	-	-	-	-	-	-	(27)
24	30	18	21	-	-	-	-	-	-	(28)
4	3	1	-	-	-	-	-	-	-	(29)
2	2	1	1	-	-	-	-	-	-	(30)
9	22	15	16	-	-	-	-	-	-	(31)
9	3	1	4	-	-	-	-	-	-	(32)
5	13	5	2	-	-	-	-	-	-	(33)
5	13	5	2	-	-	-	-	-	-	(34)
13	6	15	1	-	-	-	-	-	-	(35)
13	6	15	1	-	-	-	-	-	-	(36)
5	40	45	3	-	-	-	-	-	-	(37)
5	23	18	-	-	-	-	-	-	-	(38)
-	17	27	3	-	-	-	-	-	-	(39)
6	2	-	-	-	-	-	-	-	-	(40)
6	2	-	-	-	-	-	-	-	-	(41)
20	5	1	6	-	-	-	-	-	-	(42)
20	5	1	6	-	-	-	-	-	-	(43)
30	9	12	15	-	-	-	-	-	5	(44)
30	9	12	15	-	-	-	-	-	5	(45)
6	4	1	1	-	-	-	-	-	-	(46)
6	4	1	1	-	-	-	-	-	-	(47)
3	12	2	1	-	-	-	-	-	-	(48)
3	12	2	1	-	-	-	-	-	-	(49)
12	4	1	1	-	-	-	-	-	-	(50)
12	4	1	1	-	-	-	-	-	-	(51)
6	8	-	-	-	-	-	-	-	-	(52)
6	8	-	-	-	-	-	-	-	-	(53)
12	2	-	-	-	-	-	-	-	-	(54)
12	2	-	-	-	-	-	-	-	-	(55)
11	13	3	-	-	-	-	-	-	-	(56)
11	13	3	-	-	-	-	-	-	-	(57)
3	5	1	-	-	-	-	-	-	-	(58)
3	5	1	-	-	-	-	-	-	-	(59)
40	23	11	1	-	-	-	-	-	-	(60)
40	23	11	1	-	-	-	-	-	-	(61)

II 市町村・漁業地区別

3 漁船

(1) 漁船隻数・動力漁船トン数規模別隻数（続き）

(2) 販売金額1位の漁業種類別動力漁船

単位：隻

地域等	動力漁船（続き）				計	底びき網		
	350～500	500～1,000	1,000～3,000	3,000トン以上		遠洋底びき網	以西底びき網	沖合底1そうびき
鹿児島県 (1)	36	-	-	-	3,319	-	-	-
鹿児島市 (2)	-	-	-	-	313	-	-	-
喜入 (3)	-	-	-	-	45	-	-	-
谷山 (4)	-	-	-	-	45	-	-	-
鹿児島 (5)	-	-	-	-	77	-	-	-
東桜島 (6)	-	-	-	-	58	-	-	-
西桜島 (7)	-	-	-	-	84	-	-	-
その他地域 (8)	-	-	-	-	4	-	-	-
鹿屋市 (9)	-	-	-	-	63	-	-	-
鹿屋 (10)	-	-	-	-	63	-	-	-
枕崎市 (11)	3	-	-	-	35	-	-	-
枕崎 (12)	3	-	-	-	35	-	-	-
阿久根市 (13)	-	-	-	-	123	-	-	-
黒之浜 (14)	-	-	-	-	59	-	-	-
阿久根 (15)	-	-	-	-	53	-	-	-
西目 (16)	-	-	-	-	11	-	-	-
出水市 (17)	-	-	-	-	75	-	-	-
出水 (18)	-	-	-	-	51	-	-	-
野口 (19)	-	-	-	-	24	-	-	-
指宿市 (20)	-	-	-	-	122	-	-	-
開聞 (21)	-	-	-	-	22	-	-	-
山川 (22)	-	-	-	-	47	-	-	-
指宿 (23)	-	-	-	-	30	-	-	-
岩本 (24)	-	-	-	-	23	-	-	-
西之表市 (25)	-	-	-	-	117	-	-	-
西之表 (26)	-	-	-	-	117	-	-	-
垂水市 (27)	-	-	-	-	319	-	-	-
牛根 (28)	-	-	-	-	132	-	-	-
垂水 (29)	-	-	-	-	187	-	-	-
薩摩川内市 (30)	-	-	-	-	218	-	-	-
川内 (31)	-	-	-	-	56	-	-	-
里 (32)	-	-	-	-	48	-	-	-
上甕 (33)	-	-	-	-	17	-	-	-
浦内 (34)	-	-	-	-	17	-	-	-
平良 (35)	-	-	-	-	14	-	-	-
鹿島 (36)	-	-	-	-	19	-	-	-
下甕 (37)	-	-	-	-	47	-	-	-
日置市 (38)	-	-	-	-	70	-	-	-
東市来 (39)	-	-	-	-	47	-	-	-
日吉 (40)	x	x	x	x	x	x	x	x
吹上 (41)	-	-	-	-	15	-	-	-
その他地域 (42)	x	x	x	x	x	x	x	x
霧島市 (43)	-	-	-	-	84	-	-	-
隼人 (44)	-	-	-	-	52	-	-	-
国分 (45)	x	x	x	x	x	x	x	x
福山 (46)	-	-	-	-	5	-	-	-
その他地域 (47)	x	x	x	x	x	x	x	x
いちき串木野市 (48)	33	-	-	-	100	-	-	-
羽島 (49)	-	-	-	-	12	-	-	-
串木野 (50)	27	-	-	-	50	-	-	-
島平 (51)	4	-	-	-	12	-	-	-
市来 (52)	2	-	-	-	26	-	-	-
南さつま市 (53)	-	-	-	-	118	-	-	-
金峰 (54)	x	x	x	x	x	x	x	x
加世田 (55)	-	-	-	-	20	-	-	-
大浦 (56)	-	-	-	-	-	-	-	-
笠沙 (57)	-	-	-	-	20	-	-	-
野間池 (58)	-	-	-	-	23	-	-	-
秋目 (59)	-	-	-	-	10	-	-	-
久志 (60)	x	x	x	x	x	x	x	x
坊泊 (61)	-	-	-	-	37	-	-	-
志布志市 (62)	-	-	-	-	78	-	-	-
有明 (63)	-	-	-	-	20	-	-	-
志布志 (64)	-	-	-	-	58	-	-	-

隻数

単位：隻

びき網	小型 底びき網	船びき網	まき網				刺網			
			大中型まき網				中・小型 まき網	さけ・ます 流し網		かじき等 流し網
			1そうまき遠洋 かつお・まぐろ	1そうまき近海 かつお・まぐろ	1そうまき その他	2そうまき				
-	55	258	-	-	-	-	91	-	-	(1)
-	4	2	-	-	-	-	-	-	-	(2)
-	3	-	-	-	-	-	-	-	-	(3)
-	-	-	-	-	-	-	-	-	-	(4)
-	1	-	-	-	-	-	-	-	-	(5)
-	-	-	-	-	-	-	-	-	-	(6)
-	-	2	-	-	-	-	-	-	-	(7)
-	-	-	-	-	-	-	-	-	-	(8)
-	2	-	-	-	-	-	-	-	-	(9)
-	2	-	-	-	-	-	-	-	-	(10)
-	1	-	-	-	-	-	12	-	-	(11)
-	1	-	-	-	-	-	12	-	-	(12)
-	7	4	-	-	-	-	16	-	-	(13)
-	-	1	-	-	-	-	16	-	-	(14)
-	7	3	-	-	-	-	-	-	-	(15)
-	-	-	-	-	-	-	-	-	-	(16)
-	1	27	-	-	-	-	-	-	-	(17)
-	1	19	-	-	-	-	-	-	-	(18)
-	-	8	-	-	-	-	-	-	-	(19)
-	6	-	-	-	-	-	-	-	-	(20)
-	-	-	-	-	-	-	-	-	-	(21)
-	3	-	-	-	-	-	-	-	-	(22)
-	1	-	-	-	-	-	-	-	-	(23)
-	2	-	-	-	-	-	-	-	-	(24)
-	-	14	-	-	-	-	-	-	-	(25)
-	-	14	-	-	-	-	-	-	-	(26)
-	11	1	-	-	-	-	28	-	-	(27)
-	2	1	-	-	-	-	11	-	-	(28)
-	9	-	-	-	-	-	17	-	-	(29)
-	6	23	-	-	-	-	-	-	-	(30)
-	2	23	-	-	-	-	-	-	-	(31)
-	-	-	-	-	-	-	-	-	-	(32)
-	-	-	-	-	-	-	-	-	-	(33)
-	-	-	-	-	-	-	-	-	-	(34)
-	-	-	-	-	-	-	-	-	-	(35)
-	-	-	-	-	-	-	-	-	-	(36)
-	4	-	-	-	-	-	-	-	-	(37)
-	3	44	-	-	-	-	-	-	-	(38)
-	1	31	-	-	-	-	-	-	-	(39)
x	x	x	x	x	x	x	x	x	x	(40)
-	2	9	-	-	-	-	-	-	-	(41)
x	x	x	x	x	x	x	x	x	x	(42)
-	1	1	-	-	-	-	7	-	-	(43)
-	1	-	-	-	-	-	7	-	-	(44)
x	x	x	x	x	x	x	x	x	x	(45)
-	-	-	-	-	-	-	-	-	-	(46)
x	x	x	x	x	x	x	x	x	x	(47)
-	-	14	-	-	-	-	-	-	-	(48)
-	-	4	-	-	-	-	-	-	-	(49)
-	-	-	-	-	-	-	-	-	-	(50)
-	-	-	-	-	-	-	-	-	-	(51)
-	-	10	-	-	-	-	-	-	-	(52)
-	4	12	-	-	-	-	-	-	-	(53)
x	x	x	x	x	x	x	x	x	x	(54)
-	1	12	-	-	-	-	-	-	-	(55)
-	-	-	-	-	-	-	-	-	-	(56)
-	-	-	-	-	-	-	-	-	-	(57)
-	3	-	-	-	-	-	-	-	-	(58)
-	-	-	-	-	-	-	-	-	-	(59)
x	x	x	x	x	x	x	x	x	x	(60)
-	-	-	-	-	-	-	-	-	-	(61)
-	5	22	-	-	-	-	-	-	-	(62)
-	-	15	-	-	-	-	-	-	-	(63)
-	5	7	-	-	-	-	-	-	-	(64)

II 市町村・漁業地区別

3 漁船

(1) 漁船隻数・動力漁船トン数規模別隻数(続き)

(2) 販売金額1位の漁業種類別動力漁船

単位:隻

地域等	動力漁船(続き)				計	底びき網		
	350~500	500~1,000	1,000~3,000	3,000トン以上		遠洋底びき網	以西底びき網	沖合底1そうびき
つづき								
奄美市 (1)	-	-	-	-	70	-	-	-
笠利 (2)	-	-	-	-	26	-	-	-
名瀬 (3)	-	-	-	-	27	-	-	-
住用 (4)	-	-	-	-	17	-	-	-
南九州市 (5)	-	-	-	-	6	-	-	-
知覧 (6)	-	-	-	-	2	-	-	-
穎娃 (7)	-	-	-	-	4	-	-	-
始良市 (8)	-	-	-	-	39	-	-	-
始良 (9)	-	-	-	-	26	-	-	-
加治木 (10)	-	-	-	-	13	-	-	-
三島村 (11)	-	-	-	-	19	-	-	-
三島 (12)	-	-	-	-	19	-	-	-
十島村 (13)	-	-	-	-	18	-	-	-
十島 (14)	-	-	-	-	18	-	-	-
長島町 (15)	-	-	-	-	596	-	-	-
東町 (16)	-	-	-	-	507	-	-	-
長島 (17)	-	-	-	-	89	-	-	-
大崎町 (18)	-	-	-	-	28	-	-	-
大崎 (19)	-	-	-	-	28	-	-	-
東串良町 (20)	-	-	-	-	17	-	-	-
東串良 (21)	-	-	-	-	17	-	-	-
錦江町 (22)	-	-	-	-	22	-	-	-
大根占 (23)	-	-	-	-	22	-	-	-
南大隅町 (24)	-	-	-	-	102	-	-	-
根占 (25)	-	-	-	-	54	-	-	-
佐多 (26)	-	-	-	-	15	-	-	-
佐多岬 (27)	-	-	-	-	33	-	-	-
肝付町 (28)	-	-	-	-	96	-	-	-
船間 (29)	-	-	-	-	9	-	-	-
岸良 (30)	-	-	-	-	6	-	-	-
内之浦 (31)	-	-	-	-	63	-	-	-
高山 (32)	-	-	-	-	18	-	-	-
中種子町 (33)	-	-	-	-	26	-	-	-
中種子 (34)	-	-	-	-	26	-	-	-
南種子町 (35)	-	-	-	-	38	-	-	-
南種子 (36)	-	-	-	-	38	-	-	-
屋久島町 (37)	-	-	-	-	93	-	-	-
上屋久 (38)	-	-	-	-	46	-	-	-
屋久 (39)	-	-	-	-	47	-	-	-
大和村 (40)	-	-	-	-	10	-	-	-
大和 (41)	-	-	-	-	10	-	-	-
宇検村 (42)	-	-	-	-	33	-	-	-
宇検 (43)	-	-	-	-	33	-	-	-
瀬戸内町 (44)	-	-	-	-	73	-	-	-
瀬戸内 (45)	-	-	-	-	73	-	-	-
龍郷町 (46)	-	-	-	-	13	-	-	-
龍郷 (47)	-	-	-	-	13	-	-	-
喜界町 (48)	-	-	-	-	19	-	-	-
喜界 (49)	-	-	-	-	19	-	-	-
徳之島町 (50)	-	-	-	-	19	-	-	-
徳之島 (51)	-	-	-	-	19	-	-	-
天城町 (52)	-	-	-	-	14	-	-	-
天城 (53)	-	-	-	-	14	-	-	-
伊仙町 (54)	-	-	-	-	17	-	-	-
伊仙 (55)	-	-	-	-	17	-	-	-
和泊町 (56)	-	-	-	-	27	-	-	-
和泊 (57)	-	-	-	-	27	-	-	-
知名町 (58)	-	-	-	-	9	-	-	-
知名 (59)	-	-	-	-	9	-	-	-
与論町 (60)	-	-	-	-	80	-	-	-
与論 (61)	-	-	-	-	80	-	-	-

隻数

単位：隻

びき網	小型 底びき網	船びき網	まき網				刺網			
			大中型まき網				中・小型 まき網	さけ・ます 流し網		かじき等 流し網
			1そうまき遠洋 かつお・まぐろ	1そうまき近海 かつお・まぐろ	1そうまき その他	2そうまき				
-	-	-	-	-	-	-	-	-	(1)	
-	-	-	-	-	-	-	-	-	(2)	
-	-	-	-	-	-	-	-	-	(3)	
-	-	-	-	-	-	-	-	-	(4)	
-	-	-	-	-	-	-	-	-	(5)	
-	-	-	-	-	-	-	-	-	(6)	
-	-	-	-	-	-	-	-	-	(7)	
-	-	-	-	-	-	-	-	-	(8)	
-	-	-	-	-	-	-	-	-	(9)	
-	-	-	-	-	-	-	-	-	(10)	
-	-	-	-	-	-	-	-	-	(11)	
-	-	-	-	-	-	-	-	-	(12)	
-	-	-	-	-	-	-	-	-	(13)	
-	-	-	-	-	-	-	-	-	(14)	
2	31	-	-	-	-	20	-	-	(15)	
2	27	-	-	-	-	16	-	-	(16)	
-	4	-	-	-	-	4	-	-	(17)	
-	24	-	-	-	-	-	-	-	(18)	
-	24	-	-	-	-	-	-	-	(19)	
2	3	-	-	-	-	-	-	-	(20)	
2	3	-	-	-	-	-	-	-	(21)	
-	2	-	-	-	-	-	-	-	(22)	
-	2	-	-	-	-	-	-	-	(23)	
-	1	-	-	-	-	-	-	-	(24)	
-	1	-	-	-	-	-	-	-	(25)	
-	-	-	-	-	-	-	-	-	(26)	
-	-	-	-	-	-	-	-	-	(27)	
-	9	-	-	-	-	8	-	-	(28)	
-	-	-	-	-	-	-	-	-	(29)	
-	-	-	-	-	-	-	-	-	(30)	
-	9	-	-	-	-	8	-	-	(31)	
-	-	-	-	-	-	-	-	-	(32)	
-	-	-	-	-	-	-	-	-	(33)	
-	-	-	-	-	-	-	-	-	(34)	
-	15	-	-	-	-	-	-	-	(35)	
-	15	-	-	-	-	-	-	-	(36)	
-	9	-	-	-	-	-	-	-	(37)	
-	9	-	-	-	-	-	-	-	(38)	
-	-	-	-	-	-	-	-	-	(39)	
-	-	-	-	-	-	-	-	-	(40)	
-	-	-	-	-	-	-	-	-	(41)	
-	-	-	-	-	-	-	-	-	(42)	
-	-	-	-	-	-	-	-	-	(43)	
-	-	-	-	-	-	-	-	-	(44)	
-	-	-	-	-	-	-	-	-	(45)	
-	-	-	-	-	-	-	-	-	(46)	
-	-	-	-	-	-	-	-	-	(47)	
-	-	-	-	-	-	-	-	-	(48)	
-	-	-	-	-	-	-	-	-	(49)	
-	-	-	-	-	-	-	-	-	(50)	
-	-	-	-	-	-	-	-	-	(51)	
-	-	-	-	-	-	-	-	-	(52)	
-	-	-	-	-	-	-	-	-	(53)	
-	-	-	-	-	-	-	-	-	(54)	
-	-	-	-	-	-	-	-	-	(55)	
-	-	-	-	-	-	-	-	-	(56)	
-	-	-	-	-	-	-	-	-	(57)	
-	-	-	-	-	-	-	-	-	(58)	
-	-	-	-	-	-	-	-	-	(59)	
-	-	-	-	-	-	-	-	-	(60)	
-	-	-	-	-	-	-	-	-	(61)	

II 市町村・漁業地区別

3 漁船

(2) 販売金額1位の漁業種類別動力漁船隻数(続き)

地域等		刺網					その他の網漁業	はえ縄	
		その他の刺網	さんま棒受網	大型定置網	さけ定置網	小型定置網		遠洋まぐろはえ縄	近海まぐろはえ縄
鹿児島県	(1)	451	-	35	-	83	88	33	3
鹿児島市	(2)	33	-	-	-	6	3	-	1
喜入	(3)	6	-	-	-	-	3	-	-
谷山	(4)	10	-	-	-	5	-	-	1
鹿児島	(5)	4	-	-	-	1	-	-	-
東桜島	(6)	12	-	-	-	-	-	-	-
西桜島	(7)	1	-	-	-	-	-	-	-
その他地域	(8)	-	-	-	-	-	-	-	-
鹿屋市	(9)	-	-	-	-	-	-	-	-
鹿屋	(10)	-	-	-	-	-	-	-	-
枕崎市	(11)	2	-	-	-	2	-	-	1
枕崎	(12)	2	-	-	-	2	-	-	1
阿久根市	(13)	40	-	-	-	-	8	-	-
黒之浜	(14)	10	-	-	-	-	5	-	-
阿久根	(15)	22	-	-	-	-	3	-	-
西目	(16)	8	-	-	-	-	-	-	-
出水市	(17)	19	-	-	-	1	2	-	-
出水	(18)	16	-	-	-	-	2	-	-
野口	(19)	3	-	-	-	1	-	-	-
指宿市	(20)	16	-	2	-	10	-	-	-
開聞	(21)	1	-	2	-	3	-	-	-
山川	(22)	2	-	-	-	2	-	-	-
指宿	(23)	5	-	-	-	5	-	-	-
岩本	(24)	8	-	-	-	-	-	-	-
西之表市	(25)	20	-	-	-	1	7	-	-
西之表	(26)	20	-	-	-	1	7	-	-
垂水市	(27)	2	-	-	-	-	7	-	-
牛根	(28)	-	-	-	-	-	-	-	-
垂水	(29)	2	-	-	-	-	7	-	-
薩摩川内市	(30)	89	-	11	-	15	5	-	-
川内	(31)	15	-	-	-	1	3	-	-
里	(32)	25	-	4	-	4	-	-	-
上甕	(33)	9	-	-	-	-	-	-	-
浦内	(34)	6	-	-	-	-	-	-	-
平良	(35)	5	-	-	-	-	-	-	-
鹿島	(36)	10	-	5	-	3	-	-	-
下甕	(37)	19	-	2	-	7	2	-	-
日置市	(38)	6	-	-	-	-	-	-	-
東市来	(39)	3	-	-	-	-	-	-	-
日吉	(40)	x	x	x	x	x	x	x	x
吹上	(41)	1	-	-	-	-	-	-	-
その他地域	(42)	x	x	x	x	x	x	x	x
霧島市	(43)	5	-	-	-	-	3	-	-
隼人	(44)	-	-	-	-	-	3	-	-
国分	(45)	x	x	x	x	x	x	x	x
福山	(46)	1	-	-	-	-	-	-	-
その他地域	(47)	x	x	x	x	x	x	x	x
いちき串木野市	(48)	12	-	-	-	-	-	33	-
羽島	(49)	2	-	-	-	-	-	-	-
串木野	(50)	3	-	-	-	-	-	27	-
島平	(51)	1	-	-	-	-	-	4	-
市来	(52)	6	-	-	-	-	-	2	-
南さつま市	(53)	28	-	9	-	9	1	-	-
金峰	(54)	x	x	x	x	x	x	x	x
加世田	(55)	3	-	-	-	-	1	-	-
大浦	(56)	-	-	-	-	-	-	-	-
笠沙	(57)	3	-	4	-	2	-	-	-
野間池	(58)	6	-	-	-	4	-	-	-
秋目	(59)	2	-	5	-	-	-	-	-
久志	(60)	x	x	x	x	x	x	x	x
坊泊	(61)	10	-	-	-	3	-	-	-
志布志市	(62)	24	-	-	-	4	3	-	-
有明	(63)	2	-	-	-	-	-	-	-
志布志	(64)	22	-	-	-	4	3	-	-

単位：隻

沿岸まぐろ はえ縄	その他の はえ縄	釣									
		遠洋かつお 一本釣	近海かつお 一本釣	沿岸かつお 一本釣	遠洋いか釣	近海いか釣	沿岸いか釣	ひき縄釣	その他の釣		
1	51	3	-	12	-	-	42	103	903	(1)	
-	15	-	-	-	-	-	2	2	144	(2)	
-	2	-	-	-	-	-	1	-	20	(3)	
-	2	-	-	-	-	-	-	-	23	(4)	
-	6	-	-	-	-	-	-	2	48	(5)	
-	-	-	-	-	-	-	1	-	9	(6)	
-	5	-	-	-	-	-	-	-	42	(7)	
-	-	-	-	-	-	-	-	-	2	(8)	
-	-	-	-	-	-	-	-	-	7	(9)	
-	-	-	-	-	-	-	-	-	7	(10)	
-	1	3	-	-	-	-	-	8	5	(11)	
-	1	3	-	-	-	-	-	8	5	(12)	
-	4	-	-	-	-	-	-	-	32	(13)	
-	3	-	-	-	-	-	-	-	19	(14)	
-	1	-	-	-	-	-	-	-	10	(15)	
-	-	-	-	-	-	-	-	-	3	(16)	
-	-	-	-	-	-	-	-	-	18	(17)	
-	-	-	-	-	-	-	-	-	6	(18)	
-	-	-	-	-	-	-	-	-	12	(19)	
1	3	-	-	-	-	-	-	-	55	(20)	
-	2	-	-	-	-	-	-	-	14	(21)	
-	-	-	-	-	-	-	-	-	26	(22)	
1	1	-	-	-	-	-	-	-	9	(23)	
-	-	-	-	-	-	-	-	-	6	(24)	
-	4	-	-	-	-	-	12	22	23	(25)	
-	4	-	-	-	-	-	12	22	23	(26)	
-	7	-	-	-	-	-	-	-	52	(27)	
-	3	-	-	-	-	-	-	-	36	(28)	
-	4	-	-	-	-	-	-	-	16	(29)	
-	2	-	-	-	-	-	1	10	39	(30)	
-	-	-	-	-	-	-	-	-	10	(31)	
-	-	-	-	-	-	-	-	-	10	(32)	
-	-	-	-	-	-	-	1	1	-	(33)	
-	-	-	-	-	-	-	-	3	6	(34)	
-	-	-	-	-	-	-	-	-	7	(35)	
-	-	-	-	-	-	-	-	-	1	(36)	
-	2	-	-	-	-	-	-	6	5	(37)	
-	-	-	-	-	-	-	-	9	8	(38)	
-	-	-	-	-	-	-	-	8	4	(39)	
X	X	X	X	X	X	X	X	X	X	X	(40)
-	-	-	-	-	-	-	-	-	-	3	(41)
X	X	X	X	X	X	X	X	X	X	X	(42)
-	8	-	-	-	-	-	-	-	-	46	(43)
-	7	-	-	-	-	-	-	-	-	24	(44)
X	X	X	X	X	X	X	X	X	X	X	(45)
-	-	-	-	-	-	-	-	-	-	3	(46)
X	X	X	X	X	X	X	X	X	X	X	(47)
-	2	-	-	-	-	-	-	-	-	39	(48)
-	-	-	-	-	-	-	-	-	-	6	(49)
-	-	-	-	-	-	-	-	-	-	20	(50)
-	-	-	-	-	-	-	-	-	-	7	(51)
-	2	-	-	-	-	-	-	-	-	6	(52)
-	-	-	-	-	-	-	6	13	22	(53)	
X	X	X	X	X	X	X	X	X	X	X	(54)
-	-	-	-	-	-	-	-	-	-	3	(55)
-	-	-	-	-	-	-	-	-	-	-	(56)
-	-	-	-	-	-	-	-	8	-	-	(57)
-	-	-	-	-	-	-	-	-	8	-	(58)
-	-	-	-	-	-	-	-	-	3	-	(59)
X	X	X	X	X	X	X	X	X	X	X	(60)
-	-	-	-	-	-	-	6	4	6	6	(61)
-	-	-	-	-	-	-	-	-	-	17	(62)
-	-	-	-	-	-	-	-	-	-	2	(63)
-	-	-	-	-	-	-	-	-	-	15	(64)

II 市町村・漁業地区別

3 漁船

(2) 販売金額1位の漁業種別動力漁船隻数(続き)

地域等		刺網		さんま 棒受網	大型定置網	さけ定置網	小型定置網	その他の 網漁業	はえ縄	
		その他の 刺網							遠洋まぐろ はえ縄	近海まぐろ はえ縄
つづき										
奄美市	(1)	2	-	-	-	-	-	-	-	-
笠利	(2)	-	-	-	-	-	-	-	-	-
名瀬	(3)	-	-	-	-	-	-	-	-	-
住用	(4)	2	-	-	-	-	-	-	-	-
南九州市	(5)	2	-	-	-	-	-	-	-	-
知覧	(6)	1	-	-	-	-	-	-	-	-
穎娃	(7)	1	-	-	-	-	-	-	-	-
始良市	(8)	4	-	-	-	-	-	-	-	-
始良	(9)	4	-	-	-	-	-	-	-	-
加治木	(10)	-	-	-	-	-	-	-	-	-
三島村	(11)	6	-	-	-	-	2	-	-	-
三島	(12)	6	-	-	-	-	2	-	-	-
十島村	(13)	2	-	-	-	-	-	-	-	-
十島	(14)	2	-	-	-	-	-	-	-	-
長島町	(15)	49	-	-	-	16	15	-	-	-
東町	(16)	29	-	-	-	16	9	-	-	-
長島	(17)	20	-	-	-	-	6	-	-	-
大崎町	(18)	4	-	-	-	-	-	-	-	-
大崎	(19)	4	-	-	-	-	-	-	-	-
東串良町	(20)	10	-	-	-	-	-	-	-	-
東串良	(21)	10	-	-	-	-	-	-	-	-
錦江町	(22)	3	-	-	-	-	-	-	-	-
大根占	(23)	3	-	-	-	-	-	-	-	-
南大隅町	(24)	21	-	2	-	2	2	-	-	-
根占	(25)	4	-	-	-	1	-	-	-	-
佐多	(26)	7	-	2	-	-	-	-	-	-
佐多岬	(27)	10	-	-	-	1	2	-	-	-
肝付町	(28)	22	-	11	-	11	1	-	-	-
船間	(29)	7	-	1	-	-	-	-	-	-
岸良	(30)	4	-	1	-	-	-	-	-	-
内之浦	(31)	9	-	7	-	5	1	-	-	-
高山	(32)	2	-	2	-	6	-	-	-	-
中種子町	(33)	7	-	-	-	2	3	-	-	-
中種子	(34)	7	-	-	-	2	3	-	-	-
南種子町	(35)	11	-	-	-	3	-	-	-	-
南種子	(36)	11	-	-	-	3	-	-	-	-
屋久島町	(37)	6	-	-	-	-	21	-	-	-
上屋久	(38)	5	-	-	-	-	2	-	-	-
屋久	(39)	1	-	-	-	-	19	-	-	-
大和村	(40)	-	-	-	-	-	-	-	-	-
大和	(41)	-	-	-	-	-	-	-	-	-
宇検村	(42)	2	-	-	-	-	-	-	-	-
宇検	(43)	2	-	-	-	-	-	-	-	-
瀬戸内町	(44)	-	-	-	-	1	2	-	-	1
瀬戸内	(45)	-	-	-	-	1	2	-	-	1
龍郷町	(46)	2	-	-	-	-	1	-	-	-
龍郷	(47)	2	-	-	-	-	1	-	-	-
喜界町	(48)	-	-	-	-	-	-	-	-	-
喜界	(49)	-	-	-	-	-	-	-	-	-
徳之島町	(50)	-	-	-	-	-	-	-	-	-
徳之島	(51)	-	-	-	-	-	-	-	-	-
天城町	(52)	-	-	-	-	-	-	-	-	-
天城	(53)	-	-	-	-	-	-	-	-	-
伊仙町	(54)	-	-	-	-	-	-	-	-	-
伊仙	(55)	-	-	-	-	-	-	-	-	-
和泊町	(56)	-	-	-	-	-	-	-	-	-
和泊	(57)	-	-	-	-	-	-	-	-	-
知名町	(58)	-	-	-	-	-	-	-	-	-
知名	(59)	-	-	-	-	-	-	-	-	-
与論町	(60)	2	-	-	-	-	2	-	-	-
与論	(61)	2	-	-	-	-	2	-	-	-

単位：隻

沿岸まぐろ はえ縄	その他の はえ縄	釣								
		遠洋かつお 一本釣	近海かつお 一本釣	沿岸かつお 一本釣	遠洋いか釣	近海いか釣	沿岸いか釣	ひき縄釣	その他の釣	
-	-	-	-	1	-	-	2	1	55	(1)
-	-	-	-	-	-	-	-	-	24	(2)
-	-	-	-	1	-	-	2	1	18	(3)
-	-	-	-	-	-	-	-	-	13	(4)
-	-	-	-	-	-	-	-	3	1	(5)
-	-	-	-	-	-	-	-	1	-	(6)
-	-	-	-	-	-	-	-	2	1	(7)
-	-	-	-	3	-	-	-	-	30	(8)
-	-	-	-	-	-	-	-	-	21	(9)
-	-	-	-	3	-	-	-	-	9	(10)
-	-	-	-	-	-	-	-	1	10	(11)
-	-	-	-	-	-	-	-	1	10	(12)
-	-	-	-	-	-	-	-	2	13	(13)
-	-	-	-	-	-	-	-	2	13	(14)
-	-	-	-	-	-	-	1	-	26	(15)
-	-	-	-	-	-	-	-	-	22	(16)
-	-	-	-	-	-	-	1	-	4	(17)
-	-	-	-	-	-	-	-	-	-	(18)
-	-	-	-	-	-	-	-	-	-	(19)
-	-	-	-	-	-	-	-	-	-	(20)
-	-	-	-	-	-	-	-	-	-	(21)
-	-	-	-	-	-	-	-	-	2	(22)
-	-	-	-	-	-	-	-	-	2	(23)
-	-	-	-	-	-	-	-	1	28	(24)
-	-	-	-	-	-	-	-	-	13	(25)
-	-	-	-	-	-	-	-	-	3	(26)
-	-	-	-	-	-	-	-	1	12	(27)
-	1	-	-	1	-	-	-	-	3	(28)
-	1	-	-	-	-	-	-	-	-	(29)
-	-	-	-	-	-	-	-	-	-	(30)
-	-	-	-	1	-	-	-	-	1	(31)
-	-	-	-	-	-	-	-	-	2	(32)
-	1	-	-	-	-	-	2	1	10	(33)
-	1	-	-	-	-	-	2	1	10	(34)
-	-	-	-	-	-	-	2	-	7	(35)
-	-	-	-	-	-	-	2	-	7	(36)
-	-	-	-	-	-	-	-	2	55	(37)
-	-	-	-	-	-	-	-	-	30	(38)
-	-	-	-	-	-	-	-	2	25	(39)
-	-	-	-	-	-	-	-	4	4	(40)
-	-	-	-	-	-	-	-	4	4	(41)
-	1	-	-	-	-	-	-	-	7	(42)
-	1	-	-	-	-	-	-	-	7	(43)
-	-	-	-	7	-	-	1	4	7	(44)
-	-	-	-	7	-	-	1	4	7	(45)
-	-	-	-	-	-	-	-	1	8	(46)
-	-	-	-	-	-	-	-	1	8	(47)
-	-	-	-	-	-	-	3	-	13	(48)
-	-	-	-	-	-	-	3	-	13	(49)
-	-	-	-	-	-	-	1	1	17	(50)
-	-	-	-	-	-	-	1	1	17	(51)
-	-	-	-	-	-	-	-	-	14	(52)
-	-	-	-	-	-	-	-	-	14	(53)
-	-	-	-	-	-	-	-	9	8	(54)
-	-	-	-	-	-	-	-	9	8	(55)
-	1	-	-	-	-	-	7	1	14	(56)
-	1	-	-	-	-	-	7	1	14	(57)
-	-	-	-	-	-	-	-	-	8	(58)
-	-	-	-	-	-	-	-	-	8	(59)
-	1	-	-	-	-	-	2	8	56	(60)
-	1	-	-	-	-	-	2	8	56	(61)

II 市町村・漁業地区別

3 漁船

(2) 販売金額1位の漁業種別動力漁船隻数(続き)

地域等		小型捕鯨	潜水器漁業	採貝・採藻	その他の漁業	魚類養殖			
						ぎんざけ養殖	ぶり類養殖	まだい養殖	ひらめ養殖
鹿児島県	(1)	-	30	38	135	-	692	32	-
鹿児島市	(2)	-	2	8	22	-	63	-	-
喜入	(3)	-	-	2	3	-	-	-	-
谷山	(4)	-	1	-	3	-	-	-	-
鹿児島	(5)	-	1	1	12	-	-	-	-
東桜島	(6)	-	-	2	1	-	33	-	-
西桜島	(7)	-	-	3	1	-	30	-	-
その他地域	(8)	-	-	-	2	-	-	-	-
鹿屋市	(9)	-	-	2	1	-	51	-	-
鹿屋	(10)	-	-	2	1	-	51	-	-
枕崎市	(11)	-	-	-	-	-	-	-	-
枕崎	(12)	-	-	-	-	-	-	-	-
阿久根市	(13)	-	2	1	8	-	-	-	-
黒之浜	(14)	-	2	1	1	-	-	-	-
阿久根	(15)	-	-	-	7	-	-	-	-
西目	(16)	-	-	-	-	-	-	-	-
出水市	(17)	-	-	1	6	-	-	-	-
出水	(18)	-	-	1	6	-	-	-	-
野口	(19)	-	-	-	-	-	-	-	-
指宿市	(20)	-	-	-	10	-	19	-	-
開聞	(21)	-	-	-	-	-	-	-	-
山川	(22)	-	-	-	3	-	11	-	-
指宿	(23)	-	-	-	-	-	8	-	-
岩本	(24)	-	-	-	7	-	-	-	-
西之表市	(25)	-	-	8	6	-	-	-	-
西之表	(26)	-	-	8	6	-	-	-	-
垂水市	(27)	-	3	-	1	-	205	2	-
牛根	(28)	-	1	-	1	-	77	-	-
垂水	(29)	-	2	-	-	-	128	2	-
薩摩川内市	(30)	-	1	2	6	-	-	-	-
川内	(31)	-	-	-	2	-	-	-	-
里	(32)	-	1	1	1	-	-	-	-
上甕	(33)	-	-	-	-	-	-	-	-
浦内	(34)	-	-	-	2	-	-	-	-
平良	(35)	-	-	1	1	-	-	-	-
鹿島	(36)	-	-	-	-	-	-	-	-
下甕	(37)	-	-	-	-	-	-	-	-
日置市	(38)	-	-	-	-	-	-	-	-
東市来	(39)	-	-	-	-	-	-	-	-
日吉	(40)	x	x	x	x	x	x	x	x
吹上	(41)	-	-	-	-	-	-	-	-
その他地域	(42)	x	x	x	x	x	x	x	x
霧島市	(43)	-	-	-	-	-	1	10	-
隼人	(44)	-	-	-	-	-	-	10	-
国分	(45)	x	x	x	x	x	x	x	x
福山	(46)	-	-	-	-	-	1	-	-
その他地域	(47)	x	x	x	x	x	x	x	x
いちき串木野市	(48)	-	-	-	-	-	-	-	-
羽島	(49)	-	-	-	-	-	-	-	-
串木野	(50)	-	-	-	-	-	-	-	-
島平	(51)	-	-	-	-	-	-	-	-
市来	(52)	-	-	-	-	-	-	-	-
南さつま市	(53)	-	-	1	-	-	3	-	-
金峰	(54)	x	x	x	x	x	x	x	x
加世田	(55)	-	-	-	-	-	-	-	-
大浦	(56)	-	-	-	-	-	-	-	-
笠沙	(57)	-	-	-	-	-	3	-	-
野間池	(58)	-	-	-	-	-	-	-	-
秋目	(59)	-	-	-	-	-	-	-	-
久志	(60)	x	x	x	x	x	x	x	x
坊泊	(61)	-	-	1	-	-	-	-	-
志布志市	(62)	-	1	1	1	-	-	-	-
有明	(63)	-	-	-	1	-	-	-	-
志布志	(64)	-	1	1	-	-	-	-	-

海面養殖										
とらふぐ 養殖	くろまぐろ 養殖	その他の 魚類養殖	ほたてがい 養殖	かき類養殖	その他の 貝類養殖	くるまえば 養殖	ほや類 養殖	その他の 水産動物 類養殖	こんぶ類 養殖	
1	60	10	-	4	10	1	-	-	-	(1)
-	5	-	-	1	-	-	-	-	-	(2)
-	5	-	-	-	-	-	-	-	-	(3)
-	-	-	-	-	-	-	-	-	-	(4)
-	-	-	-	1	-	-	-	-	-	(5)
-	-	-	-	-	-	-	-	-	-	(6)
-	-	-	-	-	-	-	-	-	-	(7)
-	-	-	-	-	-	-	-	-	-	(8)
-	-	-	-	-	-	-	-	-	-	(9)
-	-	-	-	-	-	-	-	-	-	(10)
-	-	-	-	-	-	-	-	-	-	(11)
-	-	-	-	-	-	-	-	-	-	(12)
-	-	-	-	-	-	-	-	-	-	(13)
-	-	-	-	-	-	-	-	-	-	(14)
-	-	-	-	-	-	-	-	-	-	(15)
-	-	-	-	-	-	-	-	-	-	(16)
-	-	-	-	-	-	-	-	-	-	(17)
-	-	-	-	-	-	-	-	-	-	(18)
-	-	-	-	-	-	-	-	-	-	(19)
-	-	-	-	-	-	-	-	-	-	(20)
-	-	-	-	-	-	-	-	-	-	(21)
-	-	-	-	-	-	-	-	-	-	(22)
-	-	-	-	-	-	-	-	-	-	(23)
-	-	-	-	-	-	-	-	-	-	(24)
-	-	-	-	-	-	-	-	-	-	(25)
-	-	-	-	-	-	-	-	-	-	(26)
-	-	-	-	-	-	-	-	-	-	(27)
-	-	-	-	-	-	-	-	-	-	(28)
-	-	-	-	-	-	-	-	-	-	(29)
-	6	1	-	1	-	-	-	-	-	(30)
-	-	-	-	-	-	-	-	-	-	(31)
-	-	1	-	1	-	-	-	-	-	(32)
-	6	-	-	-	-	-	-	-	-	(33)
-	-	-	-	-	-	-	-	-	-	(34)
-	-	-	-	-	-	-	-	-	-	(35)
-	-	-	-	-	-	-	-	-	-	(36)
-	-	-	-	-	-	-	-	-	-	(37)
-	-	-	-	-	-	-	-	-	-	(38)
-	-	-	-	-	-	-	-	-	-	(39)
X	X	X	X	X	X	X	X	X	X	(40)
-	-	-	-	-	-	-	-	-	-	(41)
X	X	X	X	X	X	X	X	X	X	(42)
-	-	-	-	-	1	-	-	-	-	(43)
-	-	-	-	-	-	-	-	-	-	(44)
X	X	X	X	X	X	X	X	X	X	(45)
-	-	-	-	-	-	-	-	-	-	(46)
X	X	X	X	X	X	X	X	X	X	(47)
-	-	-	-	-	-	-	-	-	-	(48)
-	-	-	-	-	-	-	-	-	-	(49)
-	-	-	-	-	-	-	-	-	-	(50)
-	-	-	-	-	-	-	-	-	-	(51)
-	-	-	-	-	-	-	-	-	-	(52)
-	10	-	-	-	-	-	-	-	-	(53)
X	X	X	X	X	X	X	X	X	X	(54)
-	-	-	-	-	-	-	-	-	-	(55)
-	-	-	-	-	-	-	-	-	-	(56)
-	-	-	-	-	-	-	-	-	-	(57)
-	2	-	-	-	-	-	-	-	-	(58)
-	-	-	-	-	-	-	-	-	-	(59)
X	X	X	X	X	X	X	X	X	X	(60)
-	7	-	-	-	-	-	-	-	-	(61)
-	-	-	-	-	-	-	-	-	-	(62)
-	-	-	-	-	-	-	-	-	-	(63)
-	-	-	-	-	-	-	-	-	-	(64)

II 市町村・漁業地区別

3 漁船

(2) 販売金額1位の漁業種別動力漁船隻数(続き)

地域等	小型捕鯨	潜水器漁業	採貝・採藻	その他の漁業	魚類養殖			
					ぎんざけ養殖	ぶり類養殖	まだい養殖	ひらめ養殖
つづき								
奄美市 (1)	-	3	-	6	-	-	-	-
笠利 (2)	-	2	-	-	-	-	-	-
名瀬 (3)	-	1	-	4	-	-	-	-
住用 (4)	-	-	-	2	-	-	-	-
南九州市 (5)	-	-	-	-	-	-	-	-
知覧 (6)	-	-	-	-	-	-	-	-
穎娃 (7)	-	-	-	-	-	-	-	-
始良市 (8)	-	1	-	-	-	-	-	-
始良 (9)	-	1	-	-	-	-	-	-
加治木 (10)	-	-	-	-	-	-	-	-
三島村 (11)	-	-	-	-	-	-	-	-
三島 (12)	-	-	-	-	-	-	-	-
十島村 (13)	-	-	-	1	-	-	-	-
十島 (14)	-	-	-	1	-	-	-	-
長島町 (15)	-	6	9	45	-	266	14	-
東町 (16)	-	6	1	38	-	240	14	-
長島 (17)	-	-	8	7	-	26	-	-
大崎町 (18)	-	-	-	-	-	-	-	-
大崎 (19)	-	-	-	-	-	-	-	-
東串良町 (20)	-	-	1	1	-	-	-	-
東串良 (21)	-	-	1	1	-	-	-	-
錦江町 (22)	-	-	-	-	-	15	-	-
大根占 (23)	-	-	-	-	-	15	-	-
南大隅町 (24)	-	4	3	-	-	38	-	-
根占 (25)	-	-	-	-	-	35	-	-
佐多 (26)	-	-	-	-	-	3	-	-
佐多岬 (27)	-	4	3	-	-	-	-	-
肝付町 (28)	-	2	-	2	-	25	-	-
船間 (29)	-	-	-	-	-	-	-	-
岸良 (30)	-	1	-	-	-	-	-	-
内之浦 (31)	-	1	-	-	-	21	-	-
高山 (32)	-	-	-	2	-	4	-	-
中種子町 (33)	-	-	-	-	-	-	-	-
中種子 (34)	-	-	-	-	-	-	-	-
南種子町 (35)	-	-	-	-	-	-	-	-
南種子 (36)	-	-	-	-	-	-	-	-
屋久島町 (37)	-	-	-	-	-	-	-	-
上屋久 (38)	-	-	-	-	-	-	-	-
屋久 (39)	-	-	-	-	-	-	-	-
大和村 (40)	-	-	-	-	-	-	-	-
大和 (41)	-	-	-	-	-	-	-	-
宇検村 (42)	-	1	-	3	-	-	-	-
宇検 (43)	-	1	-	3	-	-	-	-
瀬戸内町 (44)	-	-	1	4	-	6	6	-
瀬戸内 (45)	-	-	1	4	-	6	6	-
龍郷町 (46)	-	-	-	1	-	-	-	-
龍郷 (47)	-	-	-	1	-	-	-	-
喜界町 (48)	-	2	-	-	-	-	-	-
喜界 (49)	-	2	-	-	-	-	-	-
徳之島町 (50)	-	-	-	-	-	-	-	-
徳之島 (51)	-	-	-	-	-	-	-	-
天城町 (52)	-	-	-	-	-	-	-	-
天城 (53)	-	-	-	-	-	-	-	-
伊仙町 (54)	-	-	-	-	-	-	-	-
伊仙 (55)	-	-	-	-	-	-	-	-
和泊町 (56)	-	1	-	3	-	-	-	-
和泊 (57)	-	1	-	3	-	-	-	-
知名町 (58)	-	1	-	-	-	-	-	-
知名 (59)	-	1	-	-	-	-	-	-
与論町 (60)	-	-	-	8	-	-	-	-
与論 (61)	-	-	-	8	-	-	-	-

単位：隻

海面養殖										
とらふぐ 養殖	くろまぐろ 養殖	その他の 魚類養殖	ほたてがい 養殖	かき類養殖	その他の 貝類養殖	くるまえば 養殖	ほや類 養殖	その他の 水産動物 類養殖	こんぶ類 養殖	
-	-	-	-	-	-	-	-	-	-	(1)
-	-	-	-	-	-	-	-	-	-	(2)
-	-	-	-	-	-	-	-	-	-	(3)
-	-	-	-	-	-	-	-	-	-	(4)
-	-	-	-	-	-	-	-	-	-	(5)
-	-	-	-	-	-	-	-	-	-	(6)
-	-	-	-	-	-	-	-	-	-	(7)
-	-	-	-	-	-	-	-	-	-	(8)
-	-	-	-	-	-	-	-	-	-	(9)
-	-	-	-	-	-	-	-	-	-	(10)
-	-	-	-	-	-	-	-	-	-	(11)
-	-	-	-	-	-	-	-	-	-	(12)
-	-	-	-	-	-	-	-	-	-	(13)
-	-	-	-	-	-	-	-	-	-	(14)
1	-	7	-	2	9	-	-	-	-	(15)
1	-	3	-	2	6	-	-	-	-	(16)
-	-	4	-	-	3	-	-	-	-	(17)
-	-	-	-	-	-	-	-	-	-	(18)
-	-	-	-	-	-	-	-	-	-	(19)
-	-	-	-	-	-	-	-	-	-	(20)
-	-	-	-	-	-	-	-	-	-	(21)
-	-	-	-	-	-	-	-	-	-	(22)
-	-	-	-	-	-	-	-	-	-	(23)
-	-	-	-	-	-	-	-	-	-	(24)
-	-	-	-	-	-	-	-	-	-	(25)
-	-	-	-	-	-	-	-	-	-	(26)
-	-	-	-	-	-	-	-	-	-	(27)
-	-	-	-	-	-	-	-	-	-	(28)
-	-	-	-	-	-	-	-	-	-	(29)
-	-	-	-	-	-	-	-	-	-	(30)
-	-	-	-	-	-	-	-	-	-	(31)
-	-	-	-	-	-	-	-	-	-	(32)
-	-	-	-	-	-	-	-	-	-	(33)
-	-	-	-	-	-	-	-	-	-	(34)
-	-	-	-	-	-	-	-	-	-	(35)
-	-	-	-	-	-	-	-	-	-	(36)
-	-	-	-	-	-	-	-	-	-	(37)
-	-	-	-	-	-	-	-	-	-	(38)
-	-	-	-	-	-	-	-	-	-	(39)
-	-	-	-	-	-	-	-	-	-	(40)
-	-	-	-	-	-	-	-	-	-	(41)
-	18	-	-	-	-	-	-	-	-	(42)
-	18	-	-	-	-	-	-	-	-	(43)
-	21	2	-	-	-	-	-	-	-	(44)
-	21	2	-	-	-	-	-	-	-	(45)
-	-	-	-	-	-	-	-	-	-	(46)
-	-	-	-	-	-	-	-	-	-	(47)
-	-	-	-	-	-	1	-	-	-	(48)
-	-	-	-	-	-	1	-	-	-	(49)
-	-	-	-	-	-	-	-	-	-	(50)
-	-	-	-	-	-	-	-	-	-	(51)
-	-	-	-	-	-	-	-	-	-	(52)
-	-	-	-	-	-	-	-	-	-	(53)
-	-	-	-	-	-	-	-	-	-	(54)
-	-	-	-	-	-	-	-	-	-	(55)
-	-	-	-	-	-	-	-	-	-	(56)
-	-	-	-	-	-	-	-	-	-	(57)
-	-	-	-	-	-	-	-	-	-	(58)
-	-	-	-	-	-	-	-	-	-	(59)
-	-	-	-	-	-	-	-	-	-	(60)
-	-	-	-	-	-	-	-	-	-	(61)

II 市町村・漁業地区別

3 漁船

(2) 販売金額1位の漁業種類別動力漁船隻数(続き)

4 個人経営体

(1) 自家漁業の専兼業別経営体数

地域等		海面養殖(続き)					計	専業	兼業	
		わかめ類 養殖	のり類 養殖	その他の 海藻類 養殖	真珠養殖	真珠母貝 養殖			第1種兼業	第2種兼業
鹿児島県	(1)	4	70	3	7	10	2,877	1,289	607	981
鹿児島市	(2)	-	-	-	-	-	306	99	55	152
喜入	(3)	-	-	-	-	-	49	10	4	35
谷山	(4)	-	-	-	-	-	40	11	3	26
鹿児島	(5)	-	-	-	-	-	85	27	17	41
東桜島	(6)	-	-	-	-	-	43	18	5	20
西桜島	(7)	-	-	-	-	-	86	33	26	27
その他地域	(8)	-	-	-	-	-	3	-	-	3
鹿屋市	(9)	-	-	-	-	-	16	9	5	2
鹿屋	(10)	-	-	-	-	-	16	9	5	2
枕崎市	(11)	-	-	-	-	-	56	48	1	7
枕崎	(12)	-	-	-	-	-	56	48	1	7
阿久根市	(13)	1	-	-	-	-	110	82	19	9
黒之浜	(14)	1	-	-	-	-	39	30	6	3
阿久根	(15)	-	-	-	-	-	56	40	12	4
西目	(16)	-	-	-	-	-	15	12	1	2
出水市	(17)	-	-	-	-	-	64	42	14	8
出水	(18)	-	-	-	-	-	48	28	13	7
野口	(19)	-	-	-	-	-	16	14	1	1
指宿市	(20)	-	-	-	-	-	109	57	24	28
開聞	(21)	-	-	-	-	-	26	20	6	-
山川	(22)	-	-	-	-	-	36	23	6	7
指宿	(23)	-	-	-	-	-	22	4	9	9
岩本	(24)	-	-	-	-	-	25	10	3	12
西之表市	(25)	-	-	-	-	-	171	50	51	70
西之表	(26)	-	-	-	-	-	171	50	51	70
垂水市	(27)	-	-	-	-	-	114	82	14	18
牛根	(28)	-	-	-	-	-	56	46	7	3
垂水	(29)	-	-	-	-	-	58	36	7	15
薩摩川内市	(30)	-	-	-	-	-	209	113	44	52
川内	(31)	-	-	-	-	-	57	26	14	17
里	(32)	-	-	-	-	-	38	20	9	9
上甕	(33)	-	-	-	-	-	11	6	3	2
浦内	(34)	-	-	-	-	-	16	14	1	1
平良	(35)	-	-	-	-	-	20	5	4	11
鹿島	(36)	-	-	-	-	-	16	9	5	2
下甕	(37)	-	-	-	-	-	51	33	8	10
日置市	(38)	-	-	-	-	-	43	25	10	8
東市来	(39)	-	-	-	-	-	23	14	7	2
日吉	(40)	x	x	x	x	x	x	x	x	x
吹上	(41)	-	-	-	-	-	13	7	3	3
その他地域	(42)	x	x	x	x	x	x	x	x	x
霧島市	(43)	1	-	-	-	-	118	26	20	72
隼人	(44)	-	-	-	-	-	45	14	9	22
国分	(45)	x	x	x	x	x	x	x	x	x
福山	(46)	-	-	-	-	-	41	1	10	30
その他地域	(47)	x	x	x	x	x	x	x	x	x
いちき串木野市	(48)	-	-	-	-	-	58	48	5	5
羽島	(49)	-	-	-	-	-	9	6	2	1
串木野	(50)	-	-	-	-	-	25	21	2	2
島平	(51)	-	-	-	-	-	8	5	1	2
市来	(52)	-	-	-	-	-	16	16	-	-
南さつま市	(53)	-	-	-	-	-	106	71	18	17
金峰	(54)	x	x	x	x	x	x	x	x	x
加世田	(55)	-	-	-	-	-	8	4	-	4
大浦	(56)	-	-	-	-	-	-	-	-	-
笠沙	(57)	-	-	-	-	-	22	19	2	1
野間池	(58)	-	-	-	-	-	22	10	11	1
秋目	(59)	-	-	-	-	-	8	4	-	4
久志	(60)	x	x	x	x	x	x	x	x	x
坊泊	(61)	-	-	-	-	-	38	27	4	7
志布志市	(62)	-	-	-	-	-	76	37	5	34
有明	(63)	-	-	-	-	-	9	3	1	5
志布志	(64)	-	-	-	-	-	67	34	4	29

(2) 基幹的漁業従事者の年齢階層別経営体数

単位：経営体

計	海上作業 従事世帯員 がない	海上作業従事世帯員がいる								
		小計	29歳以下	30～34	35～39	40～44	45～49	50～54	55～59	
2,877	3	2,874	23	42	78	112	145	207	316	(1)
306	-	306	3	7	9	11	13	17	30	(2)
49	-	49	-	-	-	-	1	4	5	(3)
40	-	40	1	1	2	1	1	2	4	(4)
85	-	85	-	3	4	7	6	2	12	(5)
43	-	43	-	1	1	1	1	2	2	(6)
86	-	86	2	2	2	2	4	7	6	(7)
3	-	3	-	-	-	-	-	-	1	(8)
16	-	16	-	1	1	-	-	-	1	(9)
16	-	16	-	1	1	-	-	-	1	(10)
56	-	56	-	-	-	1	3	1	2	(11)
56	-	56	-	-	-	1	3	1	2	(12)
110	1	109	-	1	3	1	1	6	15	(13)
39	1	38	-	-	-	-	1	2	2	(14)
56	-	56	-	1	3	1	-	4	11	(15)
15	-	15	-	-	-	-	-	-	2	(16)
64	-	64	-	-	-	1	1	4	6	(17)
48	-	48	-	-	-	1	-	3	4	(18)
16	-	16	-	-	-	-	1	1	2	(19)
109	2	107	-	-	-	8	8	2	10	(20)
26	-	26	-	-	-	1	3	1	3	(21)
36	2	34	-	-	-	5	3	-	2	(22)
22	-	22	-	-	-	2	2	-	3	(23)
25	-	25	-	-	-	-	-	1	2	(24)
171	-	171	2	3	8	3	10	9	11	(25)
171	-	171	2	3	8	3	10	9	11	(26)
114	-	114	1	1	2	2	3	10	13	(27)
56	-	56	1	-	1	1	3	8	4	(28)
58	-	58	-	1	1	1	-	2	9	(29)
209	-	209	-	1	10	9	8	16	19	(30)
57	-	57	-	-	5	3	2	8	7	(31)
38	-	38	-	-	-	5	1	2	4	(32)
11	-	11	-	-	1	-	-	3	-	(33)
16	-	16	-	-	-	-	1	-	2	(34)
20	-	20	-	-	-	-	-	1	1	(35)
16	-	16	-	1	1	-	1	-	2	(36)
51	-	51	-	-	3	1	3	2	3	(37)
43	-	43	-	-	-	-	3	2	7	(38)
23	-	23	-	-	-	-	1	-	5	(39)
x	x	x	x	x	x	x	x	x	x	(40)
13	-	13	-	-	-	-	2	2	2	(41)
x	x	x	x	x	x	x	x	x	x	(42)
118	-	118	-	1	1	1	6	8	10	(43)
45	-	45	-	1	1	-	-	3	5	(44)
x	x	x	x	x	x	x	x	x	x	(45)
41	-	41	-	-	-	-	2	2	3	(46)
x	x	x	x	x	x	x	x	x	x	(47)
58	-	58	-	-	-	-	2	1	4	(48)
9	-	9	-	-	-	-	-	-	2	(49)
25	-	25	-	-	-	-	-	1	-	(50)
8	-	8	-	-	-	-	-	-	-	(51)
16	-	16	-	-	-	-	2	-	2	(52)
106	-	106	1	-	1	2	4	9	11	(53)
x	x	x	x	x	x	x	x	x	x	(54)
8	-	8	-	-	-	-	-	-	2	(55)
-	-	-	-	-	-	-	-	-	-	(56)
22	-	22	1	-	-	1	-	1	1	(57)
22	-	22	-	-	-	-	-	4	4	(58)
8	-	8	-	-	-	1	-	3	-	(59)
x	x	x	x	x	x	x	x	x	x	(60)
38	-	38	-	-	1	-	4	1	1	(61)
76	-	76	1	1	5	6	3	8	5	(62)
9	-	9	-	1	2	1	-	1	2	(63)
67	-	67	1	-	3	5	3	7	3	(64)

II 市町村・漁業地区別

3 漁船

(2) 販売金額1位の漁業種類別動力漁船隻数(続き)

4 個人経営体

(1) 自家漁業の専兼業別経営体数

地域等	海面養殖(続き)					計	専業	兼業	
	わかめ類 養殖	のり類 養殖	その他の 海藻類 養殖	真珠養殖	真珠母貝 養殖			第1種兼業	第2種兼業
つづき									
奄美市 (1)	-	-	-	-	-	130	36	26	68
笠利 (2)	-	-	-	-	-	56	7	13	36
名瀬 (3)	-	-	-	-	-	51	26	7	18
住用 (4)	-	-	-	-	-	23	3	6	14
南九州市 (5)	-	-	-	-	-	11	5	4	2
知覧 (6)	-	-	-	-	-	3	2	-	1
穎娃 (7)	-	-	-	-	-	8	3	4	1
始良市 (8)	1	-	-	-	-	71	31	9	31
始良 (9)	-	-	-	-	-	41	15	4	22
加治木 (10)	1	-	-	-	-	30	16	5	9
三島村 (11)	-	-	-	-	-	20	2	2	16
三島 (12)	-	-	-	-	-	20	2	2	16
十島村 (13)	-	-	-	-	-	21	4	7	10
十島 (14)	-	-	-	-	-	21	4	7	10
長島町 (15)	1	70	-	6	-	320	168	100	52
東町 (16)	1	68	-	6	-	268	146	90	32
長島 (17)	-	2	-	-	-	52	22	10	20
大崎町 (18)	-	-	-	-	-	3	1	-	2
大崎 (19)	-	-	-	-	-	3	1	-	2
東串良町 (20)	-	-	-	-	-	15	13	1	1
東串良 (21)	-	-	-	-	-	15	13	1	1
錦江町 (22)	-	-	-	-	-	14	3	3	8
大根占 (23)	-	-	-	-	-	14	3	3	8
南大隅町 (24)	-	-	-	-	-	111	36	32	43
根占 (25)	-	-	-	-	-	24	2	15	7
佐多 (26)	-	-	-	-	-	14	5	1	8
佐多岬 (27)	-	-	-	-	-	73	29	16	28
肝付町 (28)	-	-	-	-	-	65	32	11	22
船間 (29)	-	-	-	-	-	8	5	1	2
岸良 (30)	-	-	-	-	-	8	3	2	3
内之浦 (31)	-	-	-	-	-	34	16	8	10
高山 (32)	-	-	-	-	-	15	8	-	7
中種子町 (33)	-	-	-	-	-	37	8	6	23
中種子 (34)	-	-	-	-	-	37	8	6	23
南種子町 (35)	-	-	-	-	-	35	7	14	14
南種子 (36)	-	-	-	-	-	35	7	14	14
屋久島町 (37)	-	-	-	-	-	88	40	35	13
上屋久 (38)	-	-	-	-	-	44	20	15	9
屋久 (39)	-	-	-	-	-	44	20	20	4
大和村 (40)	-	-	2	-	-	21	2	5	14
大和 (41)	-	-	2	-	-	21	2	5	14
宇検村 (42)	-	-	-	1	-	30	6	6	18
宇検 (43)	-	-	-	1	-	30	6	6	18
瀬戸内町 (44)	-	-	-	-	10	37	28	3	6
瀬戸内 (45)	-	-	-	-	10	37	28	3	6
龍郷町 (46)	-	-	-	-	-	34	9	5	20
龍郷 (47)	-	-	-	-	-	34	9	5	20
喜界町 (48)	-	-	-	-	-	16	8	4	4
喜界 (49)	-	-	-	-	-	16	8	4	4
徳之島町 (50)	-	-	-	-	-	33	17	3	13
徳之島 (51)	-	-	-	-	-	33	17	3	13
天城町 (52)	-	-	-	-	-	15	5	4	6
天城 (53)	-	-	-	-	-	15	5	4	6
伊仙町 (54)	-	-	-	-	-	22	6	2	14
伊仙 (55)	-	-	-	-	-	22	6	2	14
和泊町 (56)	-	-	-	-	-	38	10	5	23
和泊 (57)	-	-	-	-	-	38	10	5	23
知名町 (58)	-	-	-	-	-	15	4	1	10
知名 (59)	-	-	-	-	-	15	4	1	10
与論町 (60)	-	-	1	-	-	119	19	34	66
与論 (61)	-	-	1	-	-	119	19	34	66

(2) 基幹的漁業従事者の年齢階層別経営体数

単位：経営体

計	海上作業 従事世帯員 がない	海上作業従事世帯員がいる								
		小計	29歳以下	30～34	35～39	40～44	45～49	50～54	55～59	
130	-	130	-	2	5	10	5	8	18	(1)
56	-	56	-	2	2	6	1	6	9	(2)
51	-	51	-	-	2	3	3	2	5	(3)
23	-	23	-	-	1	1	1	-	4	(4)
11	-	11	-	-	-	-	-	-	-	(5)
3	-	3	-	-	-	-	-	-	-	(6)
8	-	8	-	-	-	-	-	-	-	(7)
71	-	71	2	-	1	1	4	7	4	(8)
41	-	41	1	-	1	1	3	4	2	(9)
30	-	30	1	-	-	-	1	3	2	(10)
20	-	20	-	-	1	2	-	1	4	(11)
20	-	20	-	-	1	2	-	1	4	(12)
21	-	21	-	1	-	1	1	-	3	(13)
21	-	21	-	1	-	1	1	-	3	(14)
320	-	320	5	7	13	17	32	37	43	(15)
268	-	268	5	7	12	17	30	27	33	(16)
52	-	52	-	-	1	-	2	10	10	(17)
3	-	3	-	-	-	-	-	-	1	(18)
3	-	3	-	-	-	-	-	-	1	(19)
15	-	15	-	-	-	1	1	-	2	(20)
15	-	15	-	-	-	1	1	-	2	(21)
14	-	14	-	-	1	-	-	3	2	(22)
14	-	14	-	-	1	-	-	3	2	(23)
111	-	111	1	2	-	-	7	5	12	(24)
24	-	24	-	-	-	-	-	-	2	(25)
14	-	14	-	2	-	-	5	3	1	(26)
73	-	73	1	-	-	-	2	2	9	(27)
65	-	65	4	2	3	2	4	8	1	(28)
8	-	8	-	-	-	-	-	-	-	(29)
8	-	8	-	-	1	-	1	-	-	(30)
34	-	34	3	2	-	1	2	8	1	(31)
15	-	15	1	-	2	1	1	-	-	(32)
37	-	37	1	-	-	2	3	2	7	(33)
37	-	37	1	-	-	2	3	2	7	(34)
35	-	35	-	1	-	-	1	4	9	(35)
35	-	35	-	1	-	-	1	4	9	(36)
88	-	88	-	2	2	7	4	7	10	(37)
44	-	44	-	-	-	2	2	2	6	(38)
44	-	44	-	2	2	5	2	5	4	(39)
21	-	21	-	-	-	2	-	2	2	(40)
21	-	21	-	-	-	2	-	2	2	(41)
30	-	30	-	1	-	-	-	-	6	(42)
30	-	30	-	1	-	-	-	-	6	(43)
37	-	37	-	1	1	6	1	6	4	(44)
37	-	37	-	1	1	6	1	6	4	(45)
34	-	34	-	1	1	-	1	3	1	(46)
34	-	34	-	1	1	-	1	3	1	(47)
16	-	16	1	-	2	-	1	-	3	(48)
16	-	16	1	-	2	-	1	-	3	(49)
33	-	33	-	1	-	-	-	3	4	(50)
33	-	33	-	1	-	-	-	3	4	(51)
15	-	15	-	-	-	-	-	1	3	(52)
15	-	15	-	-	-	-	-	1	3	(53)
22	-	22	-	-	-	1	2	1	2	(54)
22	-	22	-	-	-	1	2	1	2	(55)
38	-	38	-	3	3	2	4	2	5	(56)
38	-	38	-	3	3	2	4	2	5	(57)
15	-	15	-	-	-	1	3	1	3	(58)
15	-	15	-	-	-	1	3	1	3	(59)
119	-	119	1	2	5	12	6	13	23	(60)
119	-	119	1	2	5	12	6	13	23	(61)

II 市町村・漁業地区別

4 個人経営体

(2) 基幹的漁業従事者の年齢階層別経営体数 (続き)

(3) 自家漁業の世代構成別経営体数

単位：経営体

地域等	海上作業従事世帯員がいる				合計	一世代個人経営		
	60～64	65～69	70～74	75歳以上		計	一人個人経営	夫婦個人経営
鹿児島県 (1)	461	520	380	590	2,877	2,631	2,204	418
鹿児島市 (2)	50	64	53	49	306	291	258	33
喜入 (3)	8	11	12	8	49	47	42	5
谷山 (4)	9	5	8	6	40	39	38	1
鹿児島 (5)	12	17	14	8	85	81	77	4
東桜島 (6)	8	8	8	11	43	40	30	10
西桜島 (7)	12	22	11	16	86	81	69	12
その他地域 (8)	1	1	-	-	3	3	2	1
鹿屋市 (9)	2	4	2	5	16	12	7	5
鹿屋 (10)	2	4	2	5	16	12	7	5
枕崎市 (11)	8	15	9	17	56	54	54	-
枕崎 (12)	8	15	9	17	56	54	54	-
阿久根市 (13)	17	23	14	28	110	102	78	24
黒之浜 (14)	6	9	6	12	39	34	33	1
阿久根 (15)	10	10	4	12	56	53	34	19
西目 (16)	1	4	4	4	15	15	11	4
出水市 (17)	12	20	6	14	64	57	38	19
出水 (18)	10	16	3	11	48	41	24	17
野口 (19)	2	4	3	3	16	16	14	2
指宿市 (20)	14	24	15	26	109	109	86	21
開聞 (21)	6	8	2	2	26	26	25	1
山川 (22)	2	6	5	11	36	36	29	6
指宿 (23)	2	3	3	7	22	22	11	10
岩本 (24)	4	7	5	6	25	25	21	4
西之表市 (25)	36	30	19	40	171	159	140	19
西之表 (26)	36	30	19	40	171	159	140	19
垂水市 (27)	13	26	21	22	114	112	101	9
牛根 (28)	5	8	12	13	56	55	51	4
垂水 (29)	8	18	9	9	58	57	50	5
薩摩川内市 (30)	28	41	39	38	209	200	165	35
川内 (31)	4	10	11	7	57	54	34	20
里 (32)	6	7	8	5	38	38	38	-
上甕 (33)	1	3	1	2	11	10	8	2
浦内 (34)	2	3	5	3	16	16	16	-
平良 (35)	2	4	7	5	20	20	18	2
鹿島 (36)	4	2	4	1	16	16	12	4
下甕 (37)	9	12	3	15	51	46	39	7
日置市 (38)	8	6	7	10	43	39	18	21
東市来 (39)	6	3	4	4	23	19	2	17
日吉 (40)	x	x	x	x	x	x	x	x
吹上 (41)	2	2	1	2	13	13	9	4
その他地域 (42)	x	x	x	x	x	x	x	x
霧島市 (43)	19	21	26	25	118	115	109	6
隼人 (44)	9	9	7	10	45	43	42	1
国分 (45)	x	x	x	x	x	x	x	x
福山 (46)	5	9	12	8	41	40	37	3
その他地域 (47)	x	x	x	x	x	x	x	x
いちき串木野市 (48)	8	2	12	29	58	57	49	8
羽島 (49)	2	-	2	3	9	9	9	-
串木野 (50)	1	-	5	18	25	25	24	1
島平 (51)	2	-	3	3	8	7	7	-
市来 (52)	3	2	2	5	16	16	9	7
南さつま市 (53)	14	10	19	35	106	104	92	12
金峰 (54)	x	x	x	x	x	x	x	x
加世田 (55)	1	2	1	2	8	8	8	-
大浦 (56)	-	-	-	-	-	-	-	-
笠沙 (57)	2	2	4	10	22	22	22	-
野間池 (58)	4	3	2	5	22	22	19	3
秋目 (59)	1	1	1	1	8	8	8	-
久志 (60)	x	x	x	x	x	x	x	x
坊泊 (61)	6	2	7	16	38	37	30	7
志布志市 (62)	13	15	7	12	76	73	56	17
有明 (63)	-	2	-	-	9	9	8	1
志布志 (64)	13	13	7	12	67	64	48	16

(4) 自家漁業の後継者の有無別経営体数

単位：経営体					単位：経営体			
その他	二世世代個人経営			三世代等個人経営	計	後継者あり	後継者なし	
	計	親子個人経営	その他					
9	230	228	2	16	2,877	331	2,546	(1)
-	15	15	-	-	306	37	269	(2)
-	2	2	-	-	49	4	45	(3)
-	1	1	-	-	40	7	33	(4)
-	4	4	-	-	85	8	77	(5)
-	3	3	-	-	43	7	36	(6)
-	5	5	-	-	86	11	75	(7)
-	-	-	-	-	3	-	3	(8)
-	4	4	-	-	16	4	12	(9)
-	4	4	-	-	16	4	12	(10)
-	2	2	-	-	56	8	48	(11)
-	2	2	-	-	56	8	48	(12)
-	8	8	-	-	110	11	99	(13)
-	5	5	-	-	39	10	29	(14)
-	3	3	-	-	56	1	55	(15)
-	-	-	-	-	15	-	15	(16)
-	7	6	1	-	64	7	57	(17)
-	7	6	1	-	48	7	41	(18)
-	-	-	-	-	16	-	16	(19)
2	-	-	-	-	109	4	105	(20)
-	-	-	-	-	26	1	25	(21)
1	-	-	-	-	36	1	35	(22)
1	-	-	-	-	22	1	21	(23)
-	-	-	-	-	25	1	24	(24)
-	11	11	-	1	171	8	163	(25)
-	11	11	-	1	171	8	163	(26)
2	2	2	-	-	114	11	103	(27)
-	1	1	-	-	56	4	52	(28)
2	1	1	-	-	58	7	51	(29)
-	9	9	-	-	209	13	196	(30)
-	3	3	-	-	57	6	51	(31)
-	-	-	-	-	38	-	38	(32)
-	1	1	-	-	11	1	10	(33)
-	-	-	-	-	16	-	16	(34)
-	-	-	-	-	20	-	20	(35)
-	-	-	-	-	16	-	16	(36)
-	5	5	-	-	51	6	45	(37)
-	4	4	-	-	43	4	39	(38)
-	4	4	-	-	23	4	19	(39)
x	x	x	x	x	x	x	x	(40)
-	-	-	-	-	13	-	13	(41)
x	x	x	x	x	x	x	x	(42)
-	3	3	-	-	118	4	114	(43)
-	2	2	-	-	45	2	43	(44)
x	x	x	x	x	x	x	x	(45)
-	1	1	-	-	41	1	40	(46)
x	x	x	x	x	x	x	x	(47)
-	1	1	-	-	58	1	57	(48)
-	-	-	-	-	9	-	9	(49)
-	-	-	-	-	25	-	25	(50)
-	1	1	-	-	8	1	7	(51)
-	-	-	-	-	16	-	16	(52)
-	2	2	-	-	106	7	99	(53)
x	x	x	x	x	x	x	x	(54)
-	-	-	-	-	8	2	6	(55)
-	-	-	-	-	-	-	-	(56)
-	-	-	-	-	22	1	21	(57)
-	-	-	-	-	22	2	20	(58)
-	-	-	-	-	8	-	8	(59)
x	x	x	x	x	x	x	x	(60)
-	1	1	-	-	38	1	37	(61)
-	3	3	-	-	76	11	65	(62)
-	-	-	-	-	9	5	4	(63)
-	3	3	-	-	67	6	61	(64)

II 市町村・漁業地区別

4 個人経営体

(2) 基幹的漁業従事者の年齢階層別経営体数 (続き)

(3) 自家漁業の世代構成別経営体数

単位：経営体

地域等	海上作業従事世帯員がいる				合計	一世代個人経営		
	60～64	65～69	70～74	75歳以上		計	一人個人経営	夫婦個人経営
つづき								
奄美市 (1)	19	23	9	31	130	128	125	3
笠利 (2)	6	9	4	11	56	55	55	-
名瀬 (3)	6	12	4	14	51	50	50	-
住用 (4)	7	2	1	6	23	23	20	3
南九州市 (5)	2	3	5	1	11	11	9	2
知覧 (6)	-	1	2	-	3	3	3	-
穎娃 (7)	2	2	3	1	8	8	6	2
始良市 (8)	9	14	14	15	71	71	65	6
始良 (9)	5	10	6	8	41	41	36	5
加治木 (10)	4	4	8	7	30	30	29	1
三島村 (11)	3	2	3	4	20	20	18	2
三島 (12)	3	2	3	4	20	20	18	2
十島村 (13)	5	8	2	-	21	20	19	1
十島 (14)	5	8	2	-	21	20	19	1
長島町 (15)	54	54	21	37	320	181	66	112
東町 (16)	40	45	19	33	268	139	42	94
長島 (17)	14	9	2	4	52	42	24	18
大崎町 (18)	-	-	2	-	3	2	-	2
大崎 (19)	-	-	2	-	3	2	-	2
東串良町 (20)	1	2	4	4	15	15	6	9
東串良 (21)	1	2	4	4	15	15	6	9
錦江町 (22)	2	4	-	2	14	14	14	-
大根占 (23)	2	4	-	2	14	14	14	-
南大隅町 (24)	29	11	14	30	111	107	99	7
根占 (25)	6	2	1	13	24	21	20	1
佐多 (26)	1	-	1	1	14	14	14	-
佐多岬 (27)	22	9	12	16	73	72	65	6
肝付町 (28)	6	16	9	10	65	56	47	9
船間 (29)	-	2	2	4	8	6	2	4
岸良 (30)	1	2	2	1	8	8	7	1
内之浦 (31)	5	6	2	4	34	27	25	2
高山 (32)	-	6	3	1	15	15	13	2
中種子町 (33)	8	4	3	7	37	35	26	9
中種子 (34)	8	4	3	7	37	35	26	9
南種子町 (35)	7	3	4	6	35	30	25	5
南種子 (36)	7	3	4	6	35	30	25	5
屋久島町 (37)	16	16	7	17	88	85	85	-
上屋久 (38)	7	8	3	14	44	44	44	-
屋久 (39)	9	8	4	3	44	41	41	-
大和村 (40)	2	2	4	7	21	21	17	4
大和 (41)	2	2	4	7	21	21	17	4
宇検村 (42)	8	6	3	6	30	29	26	3
宇検 (43)	8	6	3	6	30	29	26	3
瀬戸内町 (44)	7	5	-	6	37	37	36	1
瀬戸内 (45)	7	5	-	6	37	37	36	1
龍郷町 (46)	6	4	1	16	34	32	28	4
龍郷 (47)	6	4	1	16	34	32	28	4
喜界町 (48)	1	2	3	3	16	15	15	-
喜界 (49)	1	2	3	3	16	15	15	-
徳之島町 (50)	3	9	6	7	33	33	33	-
徳之島 (51)	3	9	6	7	33	33	33	-
天城町 (52)	3	4	-	4	15	15	13	2
天城 (53)	3	4	-	4	15	15	13	2
伊仙町 (54)	4	4	3	5	22	22	22	-
伊仙 (55)	4	4	3	5	22	22	22	-
和泊町 (56)	1	9	4	5	38	36	36	-
和泊 (57)	1	9	4	5	38	36	36	-
知名町 (58)	1	2	2	2	15	15	15	-
知名 (59)	1	2	2	2	15	15	15	-
与論町 (60)	22	12	8	15	119	117	108	8
与論 (61)	22	12	8	15	119	117	108	8

(4) 自家漁業の後継者の有無別経営体数

単位：経営体					単位：経営体			
その他	二世世代個人経営			三世代等個人経営	計	後継者あり	後継者なし	
	計	親子個人経営	その他					
-	2	2	-	-	130	8	122	(1)
-	1	1	-	-	56	5	51	(2)
-	1	1	-	-	51	3	48	(3)
-	-	-	-	-	23	-	23	(4)
-	-	-	-	-	11	-	11	(5)
-	-	-	-	-	3	-	3	(6)
-	-	-	-	-	8	-	8	(7)
-	-	-	-	-	71	1	70	(8)
-	-	-	-	-	41	1	40	(9)
-	-	-	-	-	30	-	30	(10)
-	-	-	-	-	20	1	19	(11)
-	-	-	-	-	20	1	19	(12)
-	1	1	-	-	21	1	20	(13)
-	1	1	-	-	21	1	20	(14)
3	124	124	-	15	320	134	186	(15)
3	114	114	-	15	268	119	149	(16)
-	10	10	-	-	52	15	37	(17)
-	1	1	-	-	3	2	1	(18)
-	1	1	-	-	3	2	1	(19)
-	-	-	-	-	15	2	13	(20)
-	-	-	-	-	15	2	13	(21)
-	-	-	-	-	14	-	14	(22)
-	-	-	-	-	14	-	14	(23)
1	4	4	-	-	111	1	110	(24)
-	3	3	-	-	24	-	24	(25)
-	-	-	-	-	14	-	14	(26)
1	1	1	-	-	73	1	72	(27)
-	9	8	1	-	65	11	54	(28)
-	2	2	-	-	8	2	6	(29)
-	-	-	-	-	8	-	8	(30)
-	7	6	1	-	34	8	26	(31)
-	-	-	-	-	15	1	14	(32)
-	2	2	-	-	37	5	32	(33)
-	2	2	-	-	37	5	32	(34)
-	5	5	-	-	35	4	31	(35)
-	5	5	-	-	35	4	31	(36)
-	3	3	-	-	88	5	83	(37)
-	-	-	-	-	44	1	43	(38)
-	3	3	-	-	44	4	40	(39)
-	-	-	-	-	21	1	20	(40)
-	-	-	-	-	21	1	20	(41)
-	1	1	-	-	30	-	30	(42)
-	1	1	-	-	30	-	30	(43)
-	-	-	-	-	37	3	34	(44)
-	-	-	-	-	37	3	34	(45)
-	2	2	-	-	34	1	33	(46)
-	2	2	-	-	34	1	33	(47)
-	1	1	-	-	16	4	12	(48)
-	1	1	-	-	16	4	12	(49)
-	-	-	-	-	33	2	31	(50)
-	-	-	-	-	33	2	31	(51)
-	-	-	-	-	15	1	14	(52)
-	-	-	-	-	15	1	14	(53)
-	-	-	-	-	22	-	22	(54)
-	-	-	-	-	22	-	22	(55)
-	2	2	-	-	38	1	37	(56)
-	2	2	-	-	38	1	37	(57)
-	-	-	-	-	15	-	15	(58)
-	-	-	-	-	15	-	15	(59)
1	2	2	-	-	119	13	106	(60)
1	2	2	-	-	119	13	106	(61)

[参考資料]

都道府県別統計表

1 漁業経営体

(1) 経営組織別経営体数

単位：経営体

地域等	計	個人経営体	団体経営体					
			小計	会社	漁業協同組合	漁業生産組合	共同経営	その他
全 国 (1)	79,067	74,526	4,541	2,548	163	94	1,700	36
北 海 道 (2)	11,089	10,006	1,083	411	26	12	629	5
青 森 (3)	3,702	3,567	135	48	9	5	72	1
岩 手 (4)	3,406	3,317	89	17	24	10	37	1
宮 城 (5)	2,326	2,214	112	80	3	13	16	-
秋 田 (6)	632	590	42	14	-	-	26	2
山 形 (7)	284	271	13	5	-	-	6	2
福 島 (8)	377	354	23	14	-	-	9	-
茨 木 (9)	343	318	25	23	2	-	-	-
千 葉 (10)	1,796	1,739	57	37	11	3	6	-
東 京 (11)	512	503	9	4	3	-	-	2
神 奈 川 (12)	1,005	920	85	65	5	3	12	-
新 潟 (13)	1,338	1,307	31	18	2	1	9	1
富 山 (14)	250	204	46	24	2	5	15	-
石 川 (15)	1,255	1,176	79	65	-	1	11	2
福 井 (16)	816	778	38	21	1	-	16	-
静 岡 (17)	2,200	2,095	105	75	4	4	21	1
愛 知 (18)	1,924	1,849	75	15	1	-	59	-
三 重 (19)	3,178	3,054	124	60	4	2	57	1
京 都 (20)	636	618	18	12	-	3	2	1
大 阪 (21)	519	493	26	5	-	1	20	-
兵 庫 (22)	2,712	2,247	465	67	-	1	397	-
和 歌 山 (23)	1,581	1,535	46	19	4	1	21	1
鳥 取 (24)	586	538	48	42	5	-	-	1
島 根 (25)	1,576	1,487	89	54	-	3	31	1
岡 山 (26)	872	843	29	13	1	-	15	-
広 島 (27)	2,162	2,059	103	101	-	1	1	-
山 口 (28)	2,858	2,790	68	45	11	-	8	4
徳 島 (29)	1,321	1,276	45	34	-	1	9	1
香 川 (30)	1,234	1,125	109	106	-	-	3	-
愛 媛 (31)	3,444	3,284	160	146	2	1	10	1
高 知 (32)	1,599	1,507	92	69	3	-	20	-
福 岡 (33)	2,386	2,277	109	35	7	-	66	1
佐 賀 (34)	1,609	1,554	55	10	3	-	42	-
長 崎 (35)	5,998	5,740	258	226	12	-	18	2
熊 本 (36)	2,829	2,734	95	78	4	2	10	1
大 分 (37)	1,914	1,807	107	102	-	1	4	-
宮 崎 (38)	950	790	160	149	-	9	1	1
鹿 児 島 (39)	3,115	2,877	238	210	7	11	9	1
沖 縄 (40)	2,733	2,683	50	29	7	-	12	2
北 海 道 太 平 洋 北 区 (41)	6,964	6,364	600	281	21	3	291	4
太 平 洋 北 区 (42)	8,163	7,828	335	171	37	27	98	2
太 平 洋 中 区 (43)	10,615	10,160	455	256	28	12	155	4
太 平 洋 南 区 (44)	6,581	6,055	526	454	8	13	47	4
北 海 道 日 本 海 区 (45)	4,125	3,642	483	130	5	9	338	1
日 本 海 北 区 (46)	4,495	4,314	181	72	5	7	92	5
日 本 海 西 区 (47)	5,187	4,877	310	230	6	8	61	5
東 シ ナ 海 区 (48)	19,740	18,898	842	625	49	13	147	8
瀬 戸 内 海 区 (49)	13,197	12,388	809	329	4	2	471	3

(2) 経営体階層別経営体数

単位：経営体

計	漁船非使用	漁船使用							
		無動力 漁船のみ	船外機付 漁船	動力漁船使用					
				1トン未満	1～3	3～5	5～10	10～20	
79,067	2,595	47	17,364	2,002	10,652	16,810	7,495	3,339	(1)
11,089	242	7	4,134	7	303	1,552	1,063	528	(2)
3,702	314	3	783	33	185	630	193	147	(3)
3,406	164	1	1,631	4	98	120	98	65	(4)
2,326	10	-	473	21	52	119	84	62	(5)
632	4	-	269	5	50	156	23	20	(6)
284	5	1	126	7	53	47	16	22	(7)
377	6	-	36	1	15	98	109	41	(8)
343	11	-	34	3	26	186	38	27	(9)
1,796	84	2	620	18	130	380	298	28	(10)
512	35	-	76	10	62	77	174	71	(11)
1,005	11	-	291	41	78	225	124	51	(12)
1,338	17	4	706	14	180	120	120	50	(13)
250	2	-	55	1	28	57	32	13	(14)
1,255	16	4	416	32	182	230	164	50	(15)
816	34	-	202	27	147	126	80	55	(16)
2,200	228	2	507	161	319	322	241	179	(17)
1,924	61	-	683	36	164	323	172	125	(18)
3,178	222	2	423	119	542	382	267	76	(19)
636	3	2	192	46	112	68	17	15	(20)
519	14	-	40	8	118	70	195	23	(21)
2,712	61	-	207	45	453	1,044	157	148	(22)
1,581	36	-	232	89	339	297	339	148	(23)
586	42	-	210	5	71	169	38	10	(24)
1,576	17	1	498	87	342	342	110	56	(25)
872	1	-	48	44	185	236	55	17	(26)
2,162	61	-	267	141	635	487	145	16	(27)
2,858	33	-	342	137	826	965	256	144	(28)
1,321	16	-	195	34	273	193	144	85	(29)
1,234	1	-	104	42	246	406	109	51	(30)
3,444	41	-	411	207	684	893	176	75	(31)
1,599	40	1	235	35	301	454	207	133	(32)
2,386	76	2	77	46	267	737	328	98	(33)
1,609	38	-	103	20	108	390	84	24	(34)
5,998	53	2	969	160	766	2,059	840	243	(35)
2,829	230	1	432	68	573	653	199	88	(36)
1,914	26	-	289	25	513	718	95	17	(37)
950	7	-	73	11	135	369	92	104	(38)
3,115	142	8	628	122	657	661	305	77	(39)
2,733	191	4	347	90	434	449	308	157	(40)
6,964	230	3	2,616	3	233	785	676	261	(41)
8,163	500	2	2,623	35	266	975	463	293	(42)
10,615	641	6	2,600	385	1,295	1,709	1,276	530	(43)
6,581	109	1	934	197	1,368	1,517	693	335	(44)
4,125	12	4	1,518	4	70	767	387	267	(45)
4,495	33	7	1,490	54	421	558	250	154	(46)
5,187	113	7	1,632	203	916	982	430	202	(47)
19,740	698	17	2,757	558	3,074	5,312	2,193	816	(48)
13,197	259	-	1,194	563	3,009	4,205	1,127	481	(49)

1 漁業経営体

(2) 経営体階層別経営体数 (続き)

地域等		漁船使用 (続き)							
		動力漁船使用 (続き)							
		20~30	30~50	50~100	100~200	200~500	500~1,000	1,000~3,000	3,000トﾝ以上
全	国 (1)	494	430	252	233	64	50	52	2
北	海 道 (2)	36	28	6	44	12	2	1	-
青	森 (3)	16	6	5	9	5	-	4	-
岩	手 (4)	3	-	4	4	-	1	1	1
宮	城 (5)	2	4	3	10	7	10	9	-
秋	田 (6)	2	2	1	-	-	-	-	-
山	形 (7)	-	-	-	4	-	-	-	-
福	島 (8)	-	7	-	3	4	1	3	-
茨	木 (9)	2	-	-	1	2	10	1	-
千	葉 (10)	2	3	7	16	1	2	-	-
東	京 (11)	1	-	-	1	-	-	-	-
神	奈 川 (12)	6	14	12	2	1	-	3	-
新	潟 (13)	9	3	-	2	-	-	1	-
富	山 (14)	3	-	-	5	1	2	2	-
石	川 (15)	3	3	3	16	1	1	-	-
福	井 (16)	8	6	9	-	-	-	-	-
静	岡 (17)	54	15	9	2	3	6	10	-
愛	知 (18)	16	75	7	3	-	-	-	-
三	重 (19)	18	16	15	10	3	2	2	-
京	都 (20)	-	-	-	-	-	-	-	-
大	阪 (21)	12	14	9	3	1	-	-	-
兵	庫 (22)	75	50	36	10	-	-	-	-
和	歌 山 (23)	35	10	5	2	-	-	-	-
鳥	取 (24)	-	2	18	8	2	-	2	-
島	根 (25)	1	1	2	5	9	2	-	-
岡	山 (26)	5	-	-	-	-	-	-	-
広	島 (27)	11	10	7	1	-	-	-	-
山	口 (28)	3	2	6	7	1	-	-	-
徳	島 (29)	11	40	4	-	-	-	-	-
香	川 (30)	18	8	12	-	-	-	-	-
愛	媛 (31)	11	21	6	2	2	-	-	1
高	知 (32)	11	8	6	10	1	-	2	-
福	岡 (33)	42	-	2	4	1	1	-	-
佐	賀 (34)	2	1	-	-	-	-	-	-
長	崎 (35)	26	16	15	24	2	5	5	-
熊	本 (36)	5	4	2	-	-	-	-	-
大	分 (37)	21	13	14	3	-	-	-	-
宮	崎 (38)	4	27	16	18	3	-	-	-
鹿	児 島 (39)	13	16	9	3	2	5	6	-
沖	縄 (40)	7	5	2	1	-	-	-	-
北	海 道 太 平 洋 北 区 (41)	25	22	4	20	5	1	-	-
太	平 洋 北 区 (42)	21	14	11	26	18	22	18	1
太	平 洋 中 区 (43)	97	123	50	34	8	10	15	-
太	平 洋 南 区 (44)	41	63	45	34	6	-	2	1
北	海 道 日 本 海 区 (45)	11	6	2	24	7	1	1	-
日	本 海 北 区 (46)	16	8	2	12	1	2	3	-
日	本 海 西 区 (47)	13	25	62	34	12	3	2	-
東	シ ナ 海 区 (48)	97	44	36	38	6	11	11	-
瀬	戸 内 海 区 (49)	173	125	40	11	1	-	-	-

単位：経営体

大型定置網	さけ定置網	小型定置網	海面養殖							その他の魚類養殖	
			魚類養殖								
			ぎんざけ 養殖	ぶり類養殖	まだい養殖	ひらめ養殖	とらふぐ 養殖	くろまぐろ 養殖			
409	534	2,293	60	520	445	54	139	69	105	(1)	
27	534	425	-	-	-	-	-	-	1	(2)	
14	-	395	-	-	-	-	-	-	1	(3)	
43	-	28	-	-	-	-	-	-	-	(4)	
18	-	69	56	-	-	-	-	-	-	(5)	
5	-	81	-	-	-	1	-	-	-	(6)	
-	-	2	-	-	-	-	-	-	1	(7)	
-	-	-	-	-	-	-	-	-	-	(8)	
1	-	-	-	-	-	-	-	-	-	(9)	
6	-	8	1	-	1	-	-	-	1	(10)	
-	-	2	-	-	1	-	-	1	-	(11)	
18	-	20	-	-	-	-	-	-	-	(12)	
10	-	19	2	-	-	-	-	1	-	(13)	
28	-	18	-	-	-	-	-	-	2	(14)	
29	-	46	-	-	-	-	-	-	-	(15)	
19	-	53	-	1	6	-	23	-	3	(16)	
10	-	61	-	-	8	1	-	-	7	(17)	
-	-	43	-	-	-	1	-	-	-	(18)	
25	-	62	-	7	90	2	1	3	7	(19)	
17	-	35	-	3	-	-	-	1	-	(20)	
-	-	9	-	-	-	-	-	-	-	(21)	
2	-	36	-	1	2	-	6	-	-	(22)	
4	-	11	-	1	12	-	-	3	2	(23)	
-	-	5	1	-	-	1	1	-	1	(24)	
18	-	23	-	-	-	-	-	-	-	(25)	
-	-	41	-	-	-	1	-	-	-	(26)	
-	-	48	-	-	13	4	-	-	4	(27)	
8	-	50	-	3	-	1	8	1	-	(28)	
2	-	49	-	11	3	-	-	-	1	(29)	
2	-	36	-	39	5	1	9	-	3	(30)	
-	-	46	-	99	166	11	4	9	18	(31)	
25	-	25	-	37	52	-	-	3	1	(32)	
-	-	50	-	-	1	-	-	-	-	(33)	
1	-	30	-	4	7	-	9	-	2	(34)	
46	-	211	-	44	31	4	57	33	9	(35)	
2	-	70	-	13	28	2	12	1	12	(36)	
-	-	56	-	40	3	15	6	1	6	(37)	
8	-	46	-	16	6	2	1	-	5	(38)	
18	-	66	-	201	8	6	1	10	5	(39)	
3	-	18	-	-	2	1	-	3	13	(40)	
21	326	169	-	-	-	-	-	-	-	(41)	
71	-	233	56	-	-	-	-	-	1	(42)	
59	-	196	1	7	100	4	1	4	15	(43)	
38	-	147	-	193	229	25	11	16	32	(44)	
6	208	256	-	-	-	-	-	-	1	(45)	
48	-	379	2	-	-	1	1	-	3	(46)	
85	-	162	1	4	6	1	24	1	4	(47)	
78	-	442	-	264	77	13	81	48	41	(48)	
3	-	309	-	52	33	10	21	-	8	(49)	

1 漁業経営体

(2) 経営体階層別経営体数 (続き)

地域等		海面養殖 (続き)							
		ほたてがい 養殖	かき類養殖	その他の 貝類養殖	くるまえば 養殖	ほや類養殖	その他の 水産動物類 養殖	こんぶ類 養殖	わかめ類 養殖
全	国 (1)	2,496	2,067	235	75	167	50	916	1,835
北	海 道 (2)	1,176	148	8	-	4	37	749	15
青	森 (3)	948	-	-	-	3	-	-	8
岩	手 (4)	248	216	7	-	32	2	150	485
宮	城 (5)	124	367	2	-	128	-	10	614
秋	田 (6)	-	-	1	-	-	-	-	12
山	形 (7)	-	-	-	-	-	-	-	-
福	島 (8)	-	-	-	-	-	-	-	-
茨	木 (9)	-	-	1	-	-	-	-	-
千	葉 (10)	-	-	1	-	-	-	-	7
東	京 (11)	-	-	1	-	-	-	-	-
神	奈 川 (12)	-	-	-	-	-	-	6	90
新	潟 (13)	-	55	1	-	-	-	1	22
富	山 (14)	-	-	-	-	-	-	-	1
石	川 (15)	-	53	4	-	-	1	-	1
福	井 (16)	-	13	-	-	-	-	-	1
静	岡 (17)	-	25	1	-	-	-	-	4
愛	知 (18)	-	-	-	-	-	-	-	31
三	重 (19)	-	171	25	-	-	1	-	68
京	都 (20)	-	95	26	1	-	-	-	2
大	阪 (21)	-	-	-	-	-	-	-	1
兵	庫 (22)	-	73	2	1	-	-	-	51
和	歌 山 (23)	-	2	-	1	-	-	-	12
鳥	取 (24)	-	-	-	-	-	-	-	-
島	根 (25)	-	17	17	-	-	-	-	27
岡	山 (26)	-	143	1	-	-	-	-	7
広	島 (27)	-	287	-	-	-	-	-	10
山	口 (28)	-	2	2	4	-	-	-	19
徳	島 (29)	-	3	-	1	-	-	-	233
香	川 (30)	-	44	4	1	-	-	-	9
愛	媛 (31)	-	27	14	2	-	1	-	6
高	知 (32)	-	2	6	-	-	1	-	-
福	岡 (33)	-	112	1	-	-	-	-	9
佐	賀 (34)	-	47	6	2	-	2	-	-
長	崎 (35)	-	124	63	3	-	-	-	59
熊	本 (36)	-	8	19	29	-	2	-	25
大	分 (37)	-	24	5	2	-	-	-	-
宮	崎 (38)	-	6	1	-	-	-	-	-
鹿	児 島 (39)	-	3	14	13	-	-	-	6
沖	縄 (40)	-	-	2	15	-	3	-	-
北	海 道 太 平 洋 北 区 (41)	686	135	4	-	4	36	684	15
太	平 洋 北 区 (42)	372	583	10	-	160	2	160	1,102
太	平 洋 中 区 (43)	-	196	28	-	-	1	6	200
太	平 洋 南 区 (44)	-	38	21	1	-	1	-	2
北	海 道 日 本 海 区 (45)	490	13	4	-	-	1	65	-
日	本 海 北 区 (46)	948	55	2	-	3	-	1	40
日	本 海 西 区 (47)	-	178	47	1	-	1	-	31
東	シ ナ 海 区 (48)	-	214	106	62	-	7	-	109
瀬	戸 内 海 区 (49)	-	655	13	11	-	1	-	336

単位：経営体

のり類養殖	その他の海藻類養殖	真珠養殖	真珠母貝養殖	沿岸漁業層			中小漁業層	大規模漁業層	
				計	海面養殖層	左記以外の沿岸漁業層			
3,214	661	594	248	74,151	13,950	60,201	4,862	54	(1)
-	-	-	-	10,432	2,138	8,294	656	1	(2)
-	-	-	-	3,510	960	2,550	188	4	(3)
-	-	-	-	3,327	1,140	2,187	77	2	(4)
72	-	-	-	2,219	1,373	846	98	9	(5)
-	-	-	-	607	14	593	25	-	(6)
-	-	-	-	258	1	257	26	-	(7)
53	-	-	-	318	53	265	56	3	(8)
-	-	-	-	300	1	299	42	1	(9)
179	1	-	-	1,737	191	1,546	59	-	(10)
-	-	-	-	439	3	436	73	-	(11)
12	-	-	-	916	108	808	86	3	(12)
-	1	-	-	1,273	83	1,190	64	1	(13)
-	-	-	-	224	3	221	24	2	(14)
-	-	-	-	1,178	59	1,119	77	-	(15)
-	-	3	-	738	50	688	78	-	(16)
25	-	-	-	1,922	71	1,851	268	10	(17)
184	-	-	-	1,698	216	1,482	226	-	(18)
376	2	238	1	3,036	992	2,044	140	2	(19)
-	1	-	-	621	129	492	15	-	(20)
2	-	-	-	457	3	454	62	-	(21)
252	-	-	-	2,393	388	2,005	319	-	(22)
-	1	-	-	1,381	34	1,347	200	-	(23)
-	-	-	-	544	4	540	40	2	(24)
-	1	-	-	1,500	62	1,438	76	-	(25)
88	-	-	-	850	240	610	22	-	(26)
14	-	1	-	2,117	333	1,784	45	-	(27)
36	2	-	-	2,695	78	2,617	163	-	(28)
23	-	-	-	1,181	275	906	140	-	(29)
84	-	-	-	1,145	199	946	89	-	(30)
47	5	240	219	3,326	868	2,458	117	1	(31)
-	-	-	3	1,428	105	1,323	169	2	(32)
530	1	1	-	2,238	655	1,583	148	-	(33)
722	-	7	-	1,582	808	774	27	-	(34)
28	4	74	23	5,662	556	5,106	331	5	(35)
336	-	15	-	2,730	502	2,228	99	-	(36)
11	-	11	-	1,846	124	1,722	68	-	(37)
-	-	-	-	778	37	741	172	-	(38)
98	8	3	1	2,984	377	2,607	125	6	(39)
42	634	1	1	2,561	717	1,844	172	-	(40)
-	-	-	-	6,626	1,564	5,062	338	-	(41)
125	-	-	-	7,739	2,571	5,168	405	19	(42)
776	3	238	1	9,748	1,581	8,167	852	15	(43)
3	5	251	222	6,054	1,050	5,004	524	3	(44)
-	-	-	-	3,806	574	3,232	318	1	(45)
-	1	-	-	4,297	1,057	3,240	195	3	(46)
-	2	3	-	4,834	304	4,530	351	2	(47)
1,755	649	101	25	18,681	3,552	15,129	1,048	11	(48)
555	1	1	-	12,366	1,697	10,669	831	-	(49)

1 漁業経営体

(3) 営んだ漁業種類別経営体数

地域等	計 (実数)	底びき網					船びき網	1そうまき遠洋 かつお・まぐろ
		遠洋 底びき網	以西 底びき網	沖合底びき網		小型 底びき網		
				1そうびき	2そうびき			
全 国 (1)	79,067	3	3	239	25	8,857	3,145	17
北 海 道 (2)	11,089	1	-	29	-	1,498	14	1
青 森 (3)	3,702	1	-	10	-	535	-	-
岩 手 (4)	3,406	-	-	1	6	74	58	-
宮 城 (5)	2,326	1	-	13	-	59	77	4
秋 田 (6)	632	-	-	13	-	17	1	-
山 形 (7)	284	-	-	1	-	41	7	-
福 島 (8)	377	-	-	31	-	37	129	-
茨 木 (9)	343	-	-	8	-	123	190	-
千 葉 (10)	1,796	-	-	2	1	223	27	-
東 京 (11)	512	-	-	-	-	-	-	-
神 奈 川 (12)	1,005	-	-	-	-	108	52	2
新 潟 (13)	1,338	-	-	2	-	107	53	1
富 山 (14)	250	-	-	-	-	19	4	-
石 川 (15)	1,255	-	-	12	-	174	28	-
福 井 (16)	816	-	-	27	-	81	12	-
静 岡 (17)	2,200	-	-	1	-	24	315	5
愛 知 (18)	1,924	-	-	4	-	451	129	-
三 重 (19)	3,178	-	-	1	-	260	104	1
京 都 (20)	636	-	-	5	-	61	19	-
大 阪 (21)	519	-	-	-	-	141	48	-
兵 庫 (22)	2,712	-	-	50	-	924	342	-
和 歌 山 (23)	1,581	-	-	-	-	172	69	-
鳥 取 (24)	586	-	-	23	1	24	6	2
島 根 (25)	1,576	-	3	2	5	62	21	-
岡 山 (26)	872	-	-	-	-	251	24	-
広 島 (27)	2,162	-	-	-	-	324	79	-
山 口 (28)	2,858	-	-	-	6	401	90	-
徳 島 (29)	1,321	-	-	-	5	178	54	-
香 川 (30)	1,234	-	-	-	-	473	43	-
愛 媛 (31)	3,444	-	-	-	1	602	169	-
高 知 (32)	1,599	-	-	1	-	18	87	-
福 岡 (33)	2,386	-	-	-	-	215	156	-
佐 賀 (34)	1,609	-	-	-	-	176	30	-
長 崎 (35)	5,998	-	-	3	-	453	244	1
熊 本 (36)	2,829	-	-	-	-	131	107	-
大 分 (37)	1,914	-	-	-	-	291	125	-
宮 崎 (38)	950	-	-	-	-	64	33	-
鹿 児 島 (39)	3,115	-	-	-	-	65	199	-
沖 縄 (40)	2,733	-	-	-	-	-	-	-
北 海 道 太 平 洋 北 区 (41)	6,964	-	-	11	-	940	13	-
太 平 洋 北 区 (42)	8,163	2	-	60	6	373	454	4
太 平 洋 中 区 (43)	10,615	-	-	8	1	1,066	627	8
太 平 洋 南 区 (44)	6,581	-	-	1	6	206	210	-
北 海 道 日 本 海 区 (45)	4,125	1	-	18	-	558	1	1
日 本 海 北 区 (46)	4,495	-	-	19	-	639	65	1
日 本 海 西 区 (47)	5,187	-	3	119	6	402	86	2
東 シ ナ 海 区 (48)	19,740	-	-	3	6	972	731	1
瀬 戸 内 海 区 (49)	13,197	-	-	-	-	3,701	958	-

単位：経営体

まき網			刺網				さんま 棒受網	大型定置網	さけ定置網	
大中型まき網			中・小型 まき網	さけ・ます 流し網	かじき等 流し網	その他の 刺網				
1 そうまき近海 かつお・まぐろ	1 そうまき その他	2 そうまき								
11	45	12	384	42	24	19,033	135	439	792	(1)
-	-	-	3	39	7	2,432	74	32	792	(2)
1	1	2	-	-	-	822	2	16	-	(3)
-	-	-	2	-	2	554	14	50	-	(4)
2	1	-	-	-	9	603	21	20	-	(5)
-	-	-	-	-	-	332	-	5	-	(6)
-	-	-	-	3	-	94	-	-	-	(7)
1	1	-	-	-	-	176	4	-	-	(8)
-	11	1	-	-	-	86	1	1	-	(9)
-	4	9	11	-	2	689	5	8	-	(10)
1	1	-	-	-	-	150	1	-	-	(11)
-	-	-	9	-	-	366	-	18	-	(12)
-	-	-	-	-	-	601	-	10	-	(13)
-	-	-	-	-	-	81	6	28	-	(14)
1	1	-	11	-	-	485	-	29	-	(15)
-	-	-	-	-	-	240	-	20	-	(16)
3	3	-	12	-	-	441	1	10	-	(17)
-	-	-	2	-	-	272	-	-	-	(18)
-	1	-	7	-	-	909	2	26	-	(19)
-	-	-	-	-	-	122	-	18	-	(20)
-	-	-	4	-	-	247	-	-	-	(21)
-	-	-	15	-	-	380	-	2	-	(22)
-	-	-	11	-	-	519	3	4	-	(23)
2	2	-	2	-	-	166	-	-	-	(24)
-	1	-	18	-	-	267	-	19	-	(25)
-	-	-	-	-	-	256	-	-	-	(26)
-	-	-	12	-	-	643	-	-	-	(27)
-	-	-	9	-	-	765	-	9	-	(28)
-	-	-	8	-	-	325	-	2	-	(29)
-	-	-	-	-	-	515	-	2	-	(30)
-	3	-	45	-	-	634	-	-	-	(31)
-	-	-	47	-	-	262	-	25	-	(32)
-	1	-	7	-	-	589	-	-	-	(33)
-	-	-	-	-	-	466	-	1	-	(34)
-	11	-	62	-	4	1,223	1	48	-	(35)
-	-	-	18	-	-	609	-	2	-	(36)
-	2	-	21	-	-	444	-	-	-	(37)
-	1	-	27	-	-	292	-	9	-	(38)
-	-	-	21	-	-	796	-	20	-	(39)
-	-	-	-	-	-	180	-	5	-	(40)
-	-	-	-	39	6	1,583	72	23	425	(41)
4	14	3	2	-	11	1,628	42	81	-	(42)
4	9	9	41	-	2	2,827	9	62	-	(43)
-	6	-	155	-	-	1,414	3	39	-	(44)
-	-	-	3	-	1	849	2	9	367	(45)
-	-	-	-	3	-	1,721	6	49	-	(46)
3	4	-	31	-	-	1,294	-	88	-	(47)
-	12	-	117	-	4	3,969	1	85	-	(48)
-	-	-	35	-	-	3,748	-	3	-	(49)

1 漁業経営体

(3) 営んだ漁業種類別経営体数 (続き)

地域等	小型定置網	その他の網漁業	はえ縄				遠洋かつお一本釣	近海かつお一本釣
			遠洋まぐろはえ縄	近海まぐろはえ縄	沿岸まぐろはえ縄	その他のはえ縄		
全 国 (1)	3,869	3,784	63	176	364	3,812	21	41
北 海 道 (2)	1,059	561	-	-	41	441	-	-
青 森 (3)	563	145	2	-	124	47	-	-
岩 手 (4)	62	234	2	1	6	264	-	-
宮 城 (5)	137	232	17	8	5	35	3	-
秋 田 (6)	161	28	-	-	17	60	-	-
山 形 (7)	4	17	-	-	-	58	-	-
福 島 (8)	-	-	5	-	-	9	-	-
茨 木 (9)	-	20	1	-	1	10	1	-
千 葉 (10)	11	20	-	1	18	40	-	-
東 京 (11)	2	9	1	-	-	9	-	-
神 奈 川 (12)	29	50	4	-	-	78	-	-
新 潟 (13)	33	13	-	-	6	52	-	-
富 山 (14)	18	10	5	-	-	11	-	-
石 川 (15)	50	55	-	-	-	83	-	-
福 井 (16)	60	30	-	-	-	57	-	-
静 岡 (17)	95	228	8	-	-	63	5	2
愛 知 (18)	61	9	-	-	-	62	-	-
三 重 (19)	110	83	3	9	1	146	6	7
京 都 (20)	42	26	-	-	-	31	-	-
大 阪 (21)	11	-	-	-	-	-	-	-
兵 庫 (22)	53	54	-	-	-	77	-	-
和 歌 山 (23)	18	102	-	4	3	76	-	-
鳥 取 (24)	5	25	-	-	-	4	-	-
島 根 (25)	32	48	-	-	-	93	-	-
岡 山 (26)	58	71	-	-	-	37	-	-
広 島 (27)	93	14	-	-	-	54	-	-
山 口 (28)	70	193	-	-	-	203	-	-
徳 島 (29)	118	77	-	6	3	104	-	-
香 川 (30)	69	77	-	-	-	33	-	-
愛 媛 (31)	60	98	-	-	-	102	-	-
高 知 (32)	33	96	2	32	5	54	1	9
福 岡 (33)	90	110	-	-	-	110	-	-
佐 賀 (34)	32	86	-	-	-	81	-	-
長 崎 (35)	280	277	-	-	10	614	-	-
熊 本 (36)	79	224	-	-	-	186	-	-
大 分 (37)	73	41	-	11	-	75	-	-
宮 崎 (38)	67	35	2	57	81	134	3	23
鹿 児 島 (39)	95	273	11	3	1	106	2	-
沖 縄 (40)	36	113	-	44	42	113	-	-
北 海 道 太 平 洋 北 区 (41)	477	265	-	-	19	303	-	-
太 平 洋 北 区 (42)	394	538	27	9	65	344	4	-
太 平 洋 中 区 (43)	308	399	16	10	19	398	11	9
太 平 洋 南 区 (44)	240	355	4	109	90	366	4	32
北 海 道 日 本 海 区 (45)	582	296	-	-	22	138	-	-
日 本 海 北 区 (46)	584	161	5	-	94	202	-	-
日 本 海 西 区 (47)	189	200	-	-	-	285	-	-
東 シ ナ 海 区 (48)	609	1,158	11	47	53	1,346	2	-
瀬 戸 内 海 区 (49)	486	412	-	1	2	430	-	-

単位：経営体

釣						小型捕鯨	潜水器漁業	採貝・採藻	その他の漁業	
沿岸かつお一本釣	遠洋いか釣	近海いか釣	沿岸いか釣	ひき縄釣	その他の釣					
403	1	44	5,782	5,409	22,070	3	1,595	26,097	22,568	(1)
-	-	5	470	61	793	-	284	6,324	5,994	(2)
-	1	15	506	13	964	-	14	1,527	1,371	(3)
-	-	1	68	30	410	-	27	3,092	3,120	(4)
-	-	-	21	9	119	1	8	1,072	977	(5)
-	-	-	9	25	173	-	7	316	159	(6)
-	-	3	8	-	75	-	-	148	52	(7)
-	-	-	-	39	79	-	7	110	119	(8)
8	-	-	-	61	102	-	5	69	68	(9)
21	-	-	27	224	545	1	23	678	141	(10)
-	-	-	50	104	342	-	17	138	57	(11)
15	-	-	58	30	323	-	7	375	315	(12)
-	-	-	28	27	475	-	9	681	178	(13)
-	-	1	5	4	47	-	3	76	38	(14)
-	-	14	158	23	372	-	-	542	323	(15)
1	-	-	126	7	249	-	-	364	312	(16)
35	-	-	69	136	720	-	41	748	361	(17)
1	-	-	-	-	267	-	142	687	230	(18)
102	-	-	68	177	752	-	12	1,028	759	(19)
-	-	-	45	14	264	-	3	335	187	(20)
-	-	-	-	61	48	-	12	8	189	(21)
-	-	2	108	232	534	-	4	257	391	(22)
5	-	-	44	454	691	1	-	402	152	(23)
-	-	2	167	140	237	-	5	265	93	(24)
-	-	-	548	232	766	-	-	740	162	(25)
-	-	-	-	14	186	-	28	12	151	(26)
-	-	-	-	102	773	-	1	241	442	(27)
3	-	-	253	281	1,162	-	29	844	803	(28)
8	-	-	74	62	311	-	-	380	200	(29)
-	-	-	-	97	163	-	13	23	304	(30)
5	-	-	15	19	1,193	-	74	480	342	(31)
98	-	-	84	338	699	-	5	49	302	(32)
-	-	1	195	351	563	-	69	653	527	(33)
-	-	-	181	85	246	-	4	231	199	(34)
-	-	-	1,515	1,012	2,581	-	29	1,483	1,278	(35)
-	-	-	110	96	960	-	8	666	640	(36)
-	-	-	100	41	788	-	155	473	348	(37)
20	-	-	25	235	232	-	-	68	88	(38)
10	-	-	225	263	1,685	-	108	288	610	(39)
71	-	-	422	310	1,181	-	442	224	586	(40)
-	-	3	260	13	455	-	192	4,295	3,050	(41)
8	1	15	475	148	1,348	1	57	5,390	5,212	(42)
174	-	-	272	671	2,949	1	242	3,654	1,863	(43)
136	-	-	334	1,058	2,495	1	88	1,031	785	(44)
-	-	2	210	48	338	-	92	2,029	2,944	(45)
-	-	5	170	60	1,096	-	23	1,701	870	(46)
1	-	18	1,152	435	2,055	-	8	2,358	1,121	(47)
84	-	1	2,900	2,343	7,958	-	660	4,137	3,951	(48)
-	-	-	9	633	3,376	-	233	1,502	2,772	(49)

1 漁業経営体

(3) 営んだ漁業種類別経営体数 (続き)

地域等	海面養殖								
	魚類養殖							ほたてがい 養殖	かき類養殖
	ぎんざけ 養殖	ぶり類 養殖	まだい 養殖	ひらめ 養殖	とらふぐ 養殖	くろまぐろ 養殖	その他の 魚類養殖		
全 国 (1)	66	643	699	96	200	96	464	3,019	3,021
北 海 道 (2)	-	-	-	-	-	-	2	1,301	454
青 森 (3)	-	-	-	-	-	-	1	974	-
岩 手 (4)	-	-	-	-	-	-	-	437	318
宮 城 (5)	56	-	-	-	-	-	1	304	529
秋 田 (6)	-	-	1	1	-	-	1	-	-
山 形 (7)	-	-	-	-	-	-	2	-	-
福 島 (8)	-	-	-	-	-	-	-	-	-
茨 木 (9)	-	-	-	-	-	-	-	-	-
千 葉 (10)	1	-	1	-	-	-	2	-	-
東 京 (11)	-	-	1	-	-	1	1	-	-
神 奈 川 (12)	-	-	-	-	-	-	-	1	9
新 潟 (13)	2	1	-	-	1	-	2	-	58
富 山 (14)	-	-	-	1	1	-	2	-	-
石 川 (15)	-	-	-	-	-	-	4	-	55
福 井 (16)	-	1	21	1	31	-	17	-	16
静 岡 (17)	-	4	13	2	-	-	14	-	26
愛 知 (18)	-	-	-	1	-	-	1	-	1
三 重 (19)	-	7	96	2	2	4	45	-	224
京 都 (20)	-	3	3	-	-	1	3	-	135
大 阪 (21)	-	1	1	-	-	-	-	-	-
兵 庫 (22)	-	1	2	-	6	-	-	-	79
和 歌 山 (23)	-	4	13	1	2	6	5	-	5
鳥 取 (24)	1	-	-	2	1	-	4	-	3
島 根 (25)	-	-	-	-	-	-	-	-	31
岡 山 (26)	-	-	-	1	-	-	-	-	144
広 島 (27)	-	3	14	5	-	-	7	-	301
山 口 (28)	-	5	3	3	11	1	3	-	6
徳 島 (29)	-	14	7	1	-	-	3	-	9
香 川 (30)	-	39	15	1	10	-	17	-	61
愛 媛 (31)	4	133	205	18	7	13	109	-	41
高 知 (32)	-	42	61	-	-	3	10	-	3
福 岡 (33)	-	-	1	-	-	-	5	-	127
佐 賀 (34)	-	7	14	-	9	-	7	-	83
長 崎 (35)	1	72	85	8	83	48	58	2	216
熊 本 (36)	1	27	51	4	18	2	41	-	27
大 分 (37)	-	46	12	29	14	3	26	-	33
宮 崎 (38)	-	23	17	5	2	-	17	-	15
鹿 児 島 (39)	-	210	56	9	2	11	31	-	12
沖 縄 (40)	-	-	6	1	-	3	23	-	-
北 海 道 太 平 洋 北 区 (41)	-	-	-	-	-	-	1	744	212
太 平 洋 北 区 (42)	56	-	-	-	-	-	2	741	847
太 平 洋 中 区 (43)	1	11	111	5	2	5	63	1	260
太 平 洋 南 区 (44)	4	248	299	48	23	25	164	-	66
北 海 道 日 本 海 区 (45)	-	-	-	-	-	-	1	557	242
日 本 海 北 区 (46)	2	1	1	2	2	-	7	974	58
日 本 海 西 区 (47)	1	4	24	3	32	1	28	-	240
東 シ ナ 海 区 (48)	2	320	215	23	114	65	168	2	380
瀬 戸 内 海 区 (49)	-	59	49	15	27	-	30	-	716

その他の貝類養殖	くるまえばい養殖	ほや類養殖	その他の水産動物類養殖	こんぶ類養殖	わかめ類養殖	のり類養殖	その他の海藻類養殖	真珠養殖	真珠母貝養殖	
635	90	856	143	1,628	3,442	3,414	790	615	405	(1)
24	-	129	105	905	99	1	1	-	-	(2)
3	-	20	-	4	71	-	2	-	-	(3)
42	-	270	6	386	873	1	8	-	-	(4)
27	-	437	-	117	856	76	8	-	-	(5)
2	1	-	-	6	62	-	-	-	-	(6)
1	-	-	-	-	-	-	-	-	-	(7)
-	-	-	-	-	-	65	-	-	-	(8)
1	-	-	-	-	-	-	-	-	-	(9)
4	-	-	-	2	12	179	1	-	-	(10)
1	-	-	-	-	-	-	-	-	-	(11)
-	-	-	-	112	237	12	-	-	-	(12)
1	-	-	1	9	60	-	8	-	-	(13)
-	-	-	-	1	3	-	-	-	-	(14)
8	1	-	1	-	9	-	-	-	-	(15)
3	-	-	-	-	46	-	-	3	-	(16)
2	-	-	-	2	25	54	-	-	-	(17)
-	-	-	-	-	82	191	-	-	-	(18)
83	-	-	1	-	115	413	4	254	93	(19)
43	1	-	-	-	8	-	7	-	-	(20)
-	-	-	-	5	16	3	-	-	-	(21)
38	1	-	-	5	94	257	-	-	-	(22)
1	1	-	-	-	22	-	2	-	-	(23)
-	-	-	-	-	6	-	-	-	-	(24)
33	-	-	-	-	52	-	1	-	-	(25)
2	-	-	-	-	25	89	1	-	-	(26)
3	1	-	-	-	78	26	-	1	-	(27)
4	5	-	1	-	37	39	10	-	-	(28)
3	2	-	-	35	261	24	1	-	-	(29)
7	1	-	-	7	21	91	-	-	-	(30)
34	3	-	3	2	20	50	13	241	222	(31)
8	-	-	1	-	1	-	-	-	3	(32)
1	-	-	-	-	43	531	5	1	1	(33)
9	2	-	10	1	13	722	-	8	8	(34)
120	4	-	2	25	92	32	23	75	60	(35)
37	34	-	4	3	58	354	3	15	5	(36)
7	2	-	-	1	6	12	-	11	7	(37)
5	1	-	-	-	-	-	-	-	-	(38)
58	15	-	2	-	39	127	11	4	4	(39)
20	15	-	6	-	-	65	681	2	2	(40)
12	-	129	83	822	98	-	1	-	-	(41)
70	-	708	6	507	1,780	142	18	-	-	(42)
90	-	-	1	116	471	849	5	254	93	(43)
46	3	-	2	-	13	3	13	252	232	(44)
12	-	-	22	83	1	1	-	-	-	(45)
7	1	19	1	16	145	-	8	-	-	(46)
87	2	-	1	-	122	-	8	3	-	(47)
246	71	-	25	29	264	1,832	733	105	80	(48)
65	13	-	2	55	548	587	4	1	-	(49)

1 漁業経営体

(4) 漁獲物・収獲物の販売金額規模別経営体数

地域等	計	販売金額 なし	100万円 未満	100～ 300	300～ 500	500～ 800	800～ 1,000
全 国 (1)	79,067	733	22,935	18,154	9,606	7,289	3,703
北 海 道 (2)	11,089	94	868	2,013	1,674	1,512	929
青 森 (3)	3,702	9	1,016	650	367	307	251
岩 手 (4)	3,406	33	1,399	671	347	290	186
宮 城 (5)	2,326	19	439	430	276	266	170
秋 田 (6)	632	17	299	166	51	32	17
山 形 (7)	284	6	109	85	29	10	7
福 島 (8)	377	3	127	77	43	45	31
茨 木 (9)	343	1	58	37	20	35	26
千 葉 (10)	1,796	6	362	429	257	213	103
東 京 (11)	512	9	130	134	45	51	40
神 奈 川 (12)	1,005	3	317	268	140	98	41
新 潟 (13)	1,338	10	735	276	83	54	33
富 山 (14)	250	-	49	55	21	25	11
石 川 (15)	1,255	-	572	264	94	75	44
福 井 (16)	816	10	380	193	56	34	22
静 岡 (17)	2,200	10	661	623	285	178	72
愛 知 (18)	1,924	74	472	352	264	212	115
三 重 (19)	3,178	17	764	917	437	364	168
京 都 (20)	636	12	289	201	67	30	4
大 阪 (21)	519	1	151	109	75	65	38
兵 庫 (22)	2,712	1	529	622	333	301	96
和 歌 山 (23)	1,581	1	635	451	166	122	58
鳥 取 (24)	586	-	237	154	53	34	18
島 根 (25)	1,576	13	784	418	143	75	32
岡 山 (26)	872	1	268	152	107	90	43
広 島 (27)	2,162	-	1,086	422	199	100	40
山 口 (28)	2,858	19	1,012	834	415	221	101
徳 島 (29)	1,321	15	280	444	238	117	45
香 川 (30)	1,234	14	306	244	158	173	76
愛 媛 (31)	3,444	74	874	780	449	417	148
高 知 (32)	1,599	37	460	411	132	121	71
福 岡 (33)	2,386	27	501	541	292	227	97
佐 賀 (34)	1,609	-	253	284	165	81	53
長 崎 (35)	5,998	53	2,015	1,537	807	548	222
熊 本 (36)	2,829	65	1,130	722	250	110	61
大 分 (37)	1,914	4	582	552	347	168	63
宮 崎 (38)	950	7	228	274	106	69	21
鹿 児 島 (39)	3,115	32	1,545	589	236	178	73
沖 縄 (40)	2,733	36	1,013	773	379	241	77
北海道太平洋北区 (41)	6,964	61	504	1,198	1,044	1,061	646
太平洋北区 (42)	8,163	63	2,677	1,604	865	741	497
太平洋中区 (43)	10,615	119	2,706	2,723	1,428	1,116	539
太平洋南区 (44)	6,581	53	1,861	1,785	762	480	227
北海道日本海区 (45)	4,125	33	364	815	630	451	283
日本海北区 (46)	4,495	35	1,554	843	372	323	235
日本海西区 (47)	5,187	35	2,419	1,291	424	261	122
東シナ海区 (48)	19,740	220	6,791	4,754	2,285	1,467	623
瀬戸内海区 (49)	13,197	114	4,059	3,141	1,796	1,389	531

単位：経営体

1,000～ 1,500	1,500～ 2,000	2,000～ 5,000	5,000万円 ～1億円	1～2	2～5	5～10	10億円 以上	(参考) 平均販売 金額	
4,257	2,506	5,848	2,120	1,001	602	186	127	18	(1)
1,083	725	1,403	463	175	117	18	15	24	(2)
357	210	419	79	26	4	3	4	15	(3)
211	95	104	29	13	20	4	4	11	(4)
212	130	197	77	59	24	15	12	30	(5)
16	5	21	7	-	1	-	-	5	(6)
3	4	25	1	3	2	-	-	9	(7)
19	4	16	2	1	4	3	2	26	(8)
49	39	43	16	5	2	6	6	54	(9)
196	87	103	12	10	14	4	-	12	(10)
34	24	41	2	-	1	-	1	69	(11)
54	27	31	12	7	4	-	3	15	(12)
41	20	56	18	5	6	-	1	9	(13)
11	7	18	22	14	12	4	1	53	(14)
43	44	45	30	23	18	2	1	16	(15)
24	8	36	36	15	2	-	-	11	(16)
76	51	173	36	5	14	5	11	25	(17)
144	61	171	45	10	3	-	1	10	(18)
160	73	169	57	25	13	8	6	18	(19)
5	1	10	9	3	4	1	-	7	(20)
32	8	25	11	-	4	-	-	10	(21)
159	115	267	162	92	32	3	-	22	(22)
55	26	45	6	5	8	1	2	9	(23)
24	10	15	9	13	14	2	3	37	(24)
18	6	34	25	11	9	5	3	12	(25)
48	36	111	16	-	-	-	-	9	(26)
33	15	116	109	31	9	1	1	12	(27)
118	37	63	21	9	6	2	-	6	(28)
58	26	68	14	8	3	5	-	10	(29)
66	36	62	54	29	12	3	1	20	(30)
105	84	190	136	103	52	21	11	27	(31)
96	63	88	36	42	27	8	7	26	(32)
98	74	458	61	5	4	1	-	13	(33)
74	63	549	64	21	-	2	-	21	(34)
234	124	228	88	73	41	14	14	15	(35)
62	61	199	125	18	14	9	3	15	(36)
50	23	49	26	28	14	4	4	14	(37)
30	14	64	63	37	31	4	2	39	(38)
79	31	93	117	60	48	26	8	28	(39)
80	39	43	24	17	9	2	-	7	(40)
739	418	810	328	99	44	10	2	19	(41)
598	318	430	156	102	53	31	28	20	(42)
664	323	688	164	57	49	17	22	19	(43)
237	159	369	247	213	128	34	26	30	(44)
344	307	593	135	76	73	8	13	34	(45)
321	196	469	95	24	22	4	2	13	(46)
121	70	144	133	84	65	11	7	17	(47)
662	421	1,617	496	202	121	56	25	16	(48)
571	294	728	366	144	47	15	2	11	(49)

1 漁業経営体

(5) 出荷先別延べ経営体数

地域等	計 (実数)	漁協の市場 又は 荷さばき所	漁協以外の 卸売市場	流通業者 ・ 加工業者	小売業者 ・ 生協	外食産業	消費者に	
							計	自営の 水産物 直売所で
全 国 (1)	79,067	60,702	15,472	7,420	4,151	1,251	9,973	1,257
北 海 道 (2)	11,089	10,773	657	287	49	66	439	78
青 森 (3)	3,702	3,550	244	81	43	5	309	33
岩 手 (4)	3,406	3,228	487	96	43	20	138	10
宮 城 (5)	2,326	1,878	409	366	70	22	234	44
秋 田 (6)	632	578	29	10	4	6	105	13
山 形 (7)	284	282	12	2	3	1	7	-
福 島 (8)	377	375	2	5	-	-	-	-
茨 木 (9)	343	332	35	8	3	1	9	5
千 葉 (10)	1,796	1,522	67	222	135	19	96	21
東 京 (11)	512	440	47	35	14	8	27	4
神 奈 川 (12)	1,005	707	190	106	95	70	310	95
新 潟 (13)	1,338	1,055	213	60	63	22	274	18
富 山 (14)	250	233	17	9	2	9	5	2
石 川 (15)	1,255	923	291	54	41	27	199	27
福 井 (16)	816	600	142	30	65	24	168	25
静 岡 (17)	2,200	1,902	338	93	86	61	126	40
愛 知 (18)	1,924	1,234	238	551	133	20	83	5
三 重 (19)	3,178	2,799	413	256	109	36	222	28
京 都 (20)	636	585	2	8	19	7	165	28
大 阪 (21)	519	173	213	99	142	13	114	13
兵 庫 (22)	2,712	1,942	565	406	99	40	316	59
和 歌 山 (23)	1,581	1,220	236	113	118	14	203	15
鳥 取 (24)	586	515	169	12	10	11	66	3
島 根 (25)	1,576	1,437	104	54	48	20	228	12
岡 山 (26)	872	541	230	117	45	8	202	45
広 島 (27)	2,162	346	717	424	269	90	975	149
山 口 (28)	2,858	1,905	1,129	324	217	54	405	51
徳 島 (29)	1,321	879	342	342	85	13	115	16
香 川 (30)	1,234	412	834	185	53	26	159	26
愛 媛 (31)	3,444	2,051	758	584	258	59	339	26
高 知 (32)	1,599	1,321	157	189	49	12	55	3
福 岡 (33)	2,386	703	1,453	317	191	59	927	86
佐 賀 (34)	1,609	1,262	386	317	212	63	231	24
長 崎 (35)	5,998	4,453	1,661	475	402	107	973	55
熊 本 (36)	2,829	2,239	526	203	250	33	450	36
大 分 (37)	1,914	1,250	717	283	132	42	174	21
宮 崎 (38)	950	706	455	43	44	24	114	7
鹿 児 島 (39)	3,115	2,166	728	183	99	66	668	61
沖 縄 (40)	2,733	2,185	259	471	451	73	343	73
北 海 道 太 平 洋 北 区 (41)	6,964	6,733	544	172	23	35	161	28
太 平 洋 北 区 (42)	8,163	7,458	1,039	492	120	45	554	66
太 平 洋 中 区 (43)	10,615	8,604	1,293	1,263	572	214	864	193
太 平 洋 南 区 (44)	6,581	5,191	1,255	714	221	91	415	42
北 海 道 日 本 海 区 (45)	4,125	4,040	113	115	26	31	278	50
日 本 海 北 区 (46)	4,495	4,053	409	145	111	41	527	59
日 本 海 西 区 (47)	5,187	4,377	717	159	183	89	833	95
東 シ ナ 海 区 (48)	19,740	14,190	5,113	1,942	1,713	389	3,441	311
瀬 戸 内 海 区 (49)	13,197	6,056	4,989	2,418	1,182	316	2,900	413

2 労働者

(1) 自営・雇われ別漁業就業者数

(2) 新規就業者数

単位：経営体

単位：人

単位：人

直接販売		その他	計	個人経営体の 自家漁業 のみ	団体経営体の 責任の ある者	漁業雇われ	計	個人経営体の 自営漁業 のみ	漁業雇われ	
その他の 水産物 直売所で	他の方法で									
2,458	6,258	2,846	151,701	86,943	8,726	56,032	1,862	469	1,393	(1)
72	289	163	24,378	10,845	2,418	11,115	278	75	203	(2)
18	258	24	8,395	5,248	222	2,925	79	18	61	(3)
28	100	47	6,327	3,809	212	2,306	81	28	53	(4)
46	144	63	6,224	2,985	196	3,043	89	25	64	(5)
28	64	21	773	488	36	249	12	3	9	(6)
-	7	12	368	240	14	114	7	3	4	(7)
-	-	-	1,080	499	27	554	21	6	15	(8)
-	4	2	1,194	434	34	726	16	5	11	(9)
8	67	9	3,678	2,153	107	1,418	58	9	49	(10)
1	22	36	896	518	9	369	8	3	5	(11)
42	173	58	1,848	1,061	151	636	24	5	19	(12)
11	245	42	1,954	1,374	43	537	23	5	18	(13)
-	3	1	1,216	192	79	945	28	1	27	(14)
22	150	44	2,409	1,333	86	990	44	7	37	(15)
10	133	55	1,328	749	96	483	18	7	11	(16)
11	75	76	4,814	2,073	168	2,573	96	14	82	(17)
2	76	66	3,373	2,281	118	974	12	7	5	(18)
20	174	158	6,108	4,192	236	1,680	64	21	43	(19)
9	128	30	928	597	49	282	17	5	12	(20)
68	33	32	870	476	47	347	21	2	19	(21)
44	213	56	4,840	1,812	1,328	1,700	43	3	40	(22)
58	130	40	2,402	1,533	61	808	27	3	24	(23)
20	43	7	1,125	512	44	569	32	2	30	(24)
58	158	58	2,519	1,392	175	952	53	12	41	(25)
80	77	76	1,306	1,027	44	235	13	8	5	(26)
110	716	204	3,327	2,284	146	897	28	18	10	(27)
156	198	53	3,923	2,976	92	855	44	13	31	(28)
17	82	77	2,046	1,489	80	477	12	4	8	(29)
7	126	68	1,913	1,210	145	558	26	9	17	(30)
41	272	276	6,186	4,110	273	1,803	63	18	45	(31)
20	32	122	3,295	1,603	153	1,539	65	7	58	(32)
511	330	115	4,376	3,131	224	1,021	28	18	10	(33)
113	94	27	3,669	2,666	142	861	28	12	16	(34)
431	487	228	11,762	6,894	464	4,404	152	25	127	(35)
110	304	101	5,392	3,894	149	1,349	52	21	31	(36)
25	128	96	3,455	2,211	172	1,072	19	4	15	(37)
36	71	39	2,202	832	214	1,156	27	1	26	(38)
151	456	175	6,116	3,236	405	2,475	97	24	73	(39)
74	196	89	3,686	2,584	67	1,035	57	18	39	(40)
33	100	26	15,518	7,622	1,289	6,607	110	47	63	(41)
81	407	124	18,211	9,763	620	7,828	244	71	173	(42)
84	587	403	20,717	12,278	789	7,650	262	59	203	(43)
107	266	408	13,145	6,805	785	5,555	185	24	161	(44)
39	189	137	8,860	3,223	1,129	4,508	168	28	140	(45)
50	418	88	9,320	5,506	243	3,571	112	23	89	(46)
119	619	194	8,940	4,808	488	3,644	171	33	138	(47)
1,331	1,799	747	36,570	23,416	1,500	11,654	441	119	322	(48)
614	1,873	719	20,420	13,522	1,883	5,015	169	65	104	(49)

2 労働者

(3) 年齢階層別漁業就業者数

地域等	計	男女計 (続き)							
		15~19歳	20~24	25~29	30~34	35~39	40~44	45~49	50~54
全 国 (1)	151,701	1,065	4,027	5,352	7,597	8,842	9,826	11,185	12,836
北 海 道 (2)	24,378	213	928	1,282	1,813	1,990	2,063	2,136	2,422
青 森 (3)	8,395	39	185	247	302	395	401	584	747
岩 手 (4)	6,327	44	148	168	229	255	313	423	531
宮 城 (5)	6,224	45	185	241	288	341	348	438	457
秋 田 (6)	773	-	10	24	25	26	20	22	33
山 形 (7)	368	1	9	9	13	19	17	27	18
福 島 (8)	1,080	12	39	52	61	72	52	72	102
茨 木 (9)	1,194	9	68	69	84	112	95	100	87
千 葉 (10)	3,678	33	86	115	169	233	236	239	267
東 京 (11)	896	9	39	45	44	58	66	62	68
神 奈 川 (12)	1,848	19	53	73	88	99	128	169	161
新 潟 (13)	1,954	12	30	32	76	86	74	78	96
富 山 (14)	1,216	23	43	63	100	118	144	120	80
石 川 (15)	2,409	20	52	78	117	126	138	138	159
福 井 (16)	1,328	10	22	35	69	82	89	70	92
静 岡 (17)	4,814	27	139	215	310	368	361	371	386
愛 知 (18)	3,373	18	90	113	143	199	234	285	281
三 重 (19)	6,108	42	97	142	176	217	281	466	553
京 都 (20)	928	9	32	21	49	66	68	64	63
大 阪 (21)	870	9	35	61	51	53	72	95	118
兵 庫 (22)	4,840	48	185	205	312	321	376	464	490
和 歌 山 (23)	2,402	10	51	54	88	104	134	194	205
鳥 取 (24)	1,125	15	59	61	49	76	92	78	77
島 根 (25)	2,519	24	79	72	124	148	136	120	137
岡 山 (26)	1,306	13	24	52	62	68	71	92	135
広 島 (27)	3,327	18	43	81	118	163	180	246	219
山 口 (28)	3,923	14	53	62	104	122	171	211	202
徳 島 (29)	2,046	3	28	40	89	82	99	126	161
香 川 (30)	1,913	11	50	56	103	79	125	132	151
愛 媛 (31)	6,186	27	110	175	272	311	432	469	577
高 知 (32)	3,295	16	83	113	129	186	219	206	246
福 岡 (33)	4,376	25	135	168	221	244	313	358	417
佐 賀 (34)	3,669	31	127	150	210	224	270	326	389
長 崎 (35)	11,762	84	274	351	454	557	642	782	947
熊 本 (36)	5,392	17	84	121	210	255	302	336	480
大 分 (37)	3,455	22	48	76	123	163	167	195	242
宮 崎 (38)	2,202	37	79	89	120	139	147	180	198
鹿 児 島 (39)	6,116	30	143	180	366	376	428	414	528
沖 縄 (40)	3,686	26	82	161	236	309	322	297	314
北 海 道 太 平 洋 北 区 (41)	15,518	122	474	667	1,067	1,177	1,283	1,421	1,693
太 平 洋 北 区 (42)	18,211	134	526	640	755	939	951	1,247	1,412
太 平 洋 中 区 (43)	20,717	148	504	703	930	1,174	1,306	1,592	1,716
太 平 洋 南 区 (44)	13,145	101	320	437	595	715	847	938	1,107
北 海 道 日 本 海 区 (45)	8,860	91	454	615	746	813	780	715	729
日 本 海 北 区 (46)	9,320	51	191	265	423	485	513	617	739
日 本 海 西 区 (47)	8,940	82	267	298	470	556	566	513	574
東 シ ナ 海 区 (48)	36,570	220	869	1,163	1,737	2,017	2,349	2,602	3,138
瀬 戸 内 海 区 (49)	20,420	116	422	564	874	966	1,231	1,540	1,728

單位：人

					男						
55~59	60~64	65~69	70~74	75歲以上	小計	15~19歲	20~24	25~29	30~34	35~39	
14,851	18,003	21,115	16,164	20,838	134,186	1,038	3,933	5,160	7,198	8,300	(1)
2,397	2,598	2,753	1,621	2,162	21,490	206	912	1,237	1,725	1,844	(2)
920	1,177	1,256	836	1,306	6,921	34	177	234	280	358	(3)
653	735	1,090	884	854	5,432	44	142	157	216	236	(4)
621	868	1,120	682	590	5,530	45	181	236	275	325	(5)
51	93	140	122	207	740	-	10	24	25	24	(6)
23	44	61	59	68	358	1	9	9	13	19	(7)
126	150	173	78	91	1,007	12	38	51	60	70	(8)
147	116	133	86	88	1,132	9	67	68	82	110	(9)
295	360	523	498	624	3,378	33	85	113	167	232	(10)
121	129	101	71	83	871	9	38	44	43	57	(11)
163	191	211	193	300	1,768	19	52	71	86	95	(12)
158	209	284	347	472	1,890	12	30	32	75	85	(13)
88	123	127	130	57	1,192	23	43	63	100	118	(14)
237	246	345	341	412	2,217	20	52	78	116	122	(15)
131	176	198	148	206	1,234	10	22	33	68	81	(16)
414	502	609	517	595	4,635	27	138	211	305	364	(17)
339	313	405	441	512	2,937	18	90	107	135	191	(18)
603	618	781	784	1,348	4,626	40	92	135	158	193	(19)
92	95	133	88	148	880	9	32	21	48	63	(20)
70	52	67	64	123	830	9	34	59	49	52	(21)
455	487	491	409	597	4,725	48	185	205	310	318	(22)
211	238	349	277	487	2,293	10	51	48	88	98	(23)
130	126	120	116	126	1,103	15	59	60	48	76	(24)
169	298	419	372	421	2,442	24	79	71	123	148	(25)
130	133	138	170	218	1,098	13	21	48	57	56	(26)
241	333	492	543	650	2,760	18	42	75	100	144	(27)
293	394	751	620	926	3,586	14	52	61	97	115	(28)
190	254	297	256	421	1,848	3	27	40	86	79	(29)
176	189	239	245	357	1,738	11	48	55	98	78	(30)
634	738	930	705	806	5,306	25	106	168	244	284	(31)
290	423	536	392	456	3,160	16	83	110	127	183	(32)
421	478	588	464	544	3,633	24	129	156	198	215	(33)
455	480	467	256	284	2,966	30	127	143	198	199	(34)
1,281	1,696	1,846	1,214	1,634	10,244	81	264	340	426	517	(35)
490	723	772	666	936	4,195	17	80	108	179	226	(36)
343	439	595	500	542	2,917	17	42	71	107	145	(37)
214	285	313	188	213	2,107	37	79	88	118	137	(38)
648	900	835	564	704	5,417	29	135	176	341	343	(39)
431	594	427	217	270	3,580	26	80	154	227	300	(40)
1,603	1,795	1,897	1,076	1,243	13,177	119	461	637	1,006	1,081	(41)
1,927	2,389	3,075	2,067	2,149	16,087	131	511	618	717	885	(42)
1,935	2,113	2,630	2,504	3,462	18,215	146	495	681	894	1,132	(43)
1,283	1,619	1,968	1,467	1,748	11,916	94	309	416	552	670	(44)
794	803	856	545	919	8,313	87	451	600	719	763	(45)
860	1,126	1,309	1,157	1,584	8,115	49	186	256	409	460	(46)
830	1,017	1,277	1,105	1,385	8,507	82	267	294	465	548	(47)
3,835	5,070	5,268	3,587	4,715	31,629	215	839	1,111	1,607	1,851	(48)
1,784	2,071	2,835	2,656	3,633	18,227	115	414	547	829	910	(49)

2 労働者

(3) 年齢階層別漁業就業者数 (続き)

地域等	男 (続き)							
	40~44	45~49	50~54	55~59	60~64	65~69	70~74	75歳以上
全 国 (1)	8,954	10,079	11,239	12,875	15,370	17,929	13,795	18,316
北 海 道 (2)	1,863	1,888	2,073	2,052	2,157	2,294	1,356	1,883
青 森 (3)	350	498	614	743	978	993	650	1,012
岩 手 (4)	275	384	455	554	589	895	748	737
宮 城 (5)	312	393	402	501	753	969	603	535
秋 田 (6)	20	22	32	49	85	136	114	199
山 形 (7)	17	25	18	20	44	59	57	67
福 島 (8)	48	68	92	119	143	163	67	76
茨 木 (9)	93	91	79	135	109	125	80	84
千 葉 (10)	225	231	244	271	315	454	447	561
東 京 (11)	65	58	66	115	127	99	69	81
神 奈 川 (12)	121	163	151	157	185	197	187	284
新 潟 (13)	72	75	89	150	203	273	332	462
富 山 (14)	143	119	78	86	120	122	124	53
石 川 (15)	134	129	144	215	217	304	319	367
福 井 (16)	83	69	81	126	165	179	135	182
静 岡 (17)	353	369	374	391	489	577	488	549
愛 知 (18)	215	263	244	300	275	320	349	430
三 重 (19)	219	382	430	475	423	545	510	1,024
京 都 (20)	67	62	60	87	87	124	80	140
大 阪 (21)	67	91	113	66	51	60	59	120
兵 庫 (22)	369	453	479	444	476	467	396	575
和 歌 山 (23)	132	189	189	201	223	331	261	472
鳥 取 (24)	87	75	77	128	125	117	113	123
島 根 (25)	134	117	129	165	290	402	355	405
岡 山 (26)	57	83	112	109	111	104	141	186
広 島 (27)	164	216	195	197	257	392	423	537
山 口 (28)	158	194	188	267	364	677	548	851
徳 島 (29)	89	117	141	171	229	259	225	382
香 川 (30)	119	117	137	157	171	215	209	323
愛 媛 (31)	381	424	491	533	581	759	601	709
高 知 (32)	212	196	239	279	402	509	368	436
福 岡 (33)	257	297	330	348	376	479	377	447
佐 賀 (34)	221	251	292	341	359	366	196	243
長 崎 (35)	592	702	838	1,110	1,393	1,496	1,026	1,459
熊 本 (36)	243	268	394	366	515	562	497	740
大 分 (37)	154	169	207	279	364	464	419	479
宮 崎 (38)	141	178	185	200	271	299	176	198
鹿 児 島 (39)	386	367	471	550	767	733	477	642
沖 縄 (40)	316	286	306	418	581	410	213	263
北 海 道 太 平 洋 北 区 (41)	1,145	1,229	1,403	1,318	1,421	1,501	854	1,002
太 平 洋 北 区 (42)	860	1,129	1,244	1,651	2,066	2,631	1,782	1,862
太 平 洋 中 区 (43)	1,198	1,466	1,509	1,709	1,814	2,192	2,050	2,929
太 平 洋 南 区 (44)	779	880	989	1,123	1,416	1,762	1,303	1,623
北 海 道 日 本 海 区 (45)	718	659	670	734	736	793	502	881
日 本 海 北 区 (46)	470	546	615	706	958	1,104	993	1,363
日 本 海 西 区 (47)	548	495	537	792	960	1,188	1,042	1,289
東 シ ナ 海 区 (48)	2,087	2,259	2,694	3,241	4,186	4,376	3,005	4,158
瀬 戸 内 海 区 (49)	1,149	1,416	1,578	1,601	1,813	2,382	2,264	3,209

単位：人

女											
小計	15～19歳	20～24	25～29	30～34	35～39	40～44	45～49	50～54	55～59	60～64	
17,515	27	94	192	399	542	872	1,106	1,597	1,976	2,633	(1)
2,888	7	16	45	88	146	200	248	349	345	441	(2)
1,474	5	8	13	22	37	51	86	133	177	199	(3)
895	-	6	11	13	19	38	39	76	99	146	(4)
694	-	4	5	13	16	36	45	55	120	115	(5)
33	-	-	-	-	2	-	-	1	2	8	(6)
10	-	-	-	-	-	-	2	-	3	-	(7)
73	-	1	1	1	2	4	4	10	7	7	(8)
62	-	1	1	2	2	2	9	8	12	7	(9)
300	-	1	2	2	1	11	8	23	24	45	(10)
25	-	1	1	1	1	1	4	2	6	2	(11)
80	-	1	2	2	4	7	6	10	6	6	(12)
64	-	-	-	1	1	2	3	7	8	6	(13)
24	-	-	-	-	-	1	1	2	2	3	(14)
192	-	-	-	1	4	4	9	15	22	29	(15)
94	-	-	2	1	1	6	1	11	5	11	(16)
179	-	1	4	5	4	8	2	12	23	13	(17)
436	-	-	6	8	8	19	22	37	39	38	(18)
1,482	2	5	7	18	24	62	84	123	128	195	(19)
48	-	-	-	1	3	1	2	3	5	8	(20)
40	-	1	2	2	1	5	4	5	4	1	(21)
115	-	-	-	2	3	7	11	11	11	11	(22)
109	-	-	6	-	6	2	5	16	10	15	(23)
22	-	-	1	1	-	5	3	-	2	1	(24)
77	-	-	1	1	-	2	3	8	4	8	(25)
208	-	3	4	5	12	14	9	23	21	22	(26)
567	-	1	6	18	19	16	30	24	44	76	(27)
337	-	1	1	7	7	13	17	14	26	30	(28)
198	-	1	-	3	3	10	9	20	19	25	(29)
175	-	2	1	5	1	6	15	14	19	18	(30)
880	2	4	7	28	27	51	45	86	101	157	(31)
135	-	-	3	2	3	7	10	7	11	21	(32)
743	1	6	12	23	29	56	61	87	73	102	(33)
703	1	-	7	12	25	49	75	97	114	121	(34)
1,518	3	10	11	28	40	50	80	109	171	303	(35)
1,197	-	4	13	31	29	59	68	86	124	208	(36)
538	5	6	5	16	18	13	26	35	64	75	(37)
95	-	-	1	2	2	6	2	13	14	14	(38)
699	1	8	4	25	33	42	47	57	98	133	(39)
106	-	2	7	9	9	6	11	8	13	13	(40)
2,341	3	13	30	61	96	138	192	290	285	374	(41)
2,124	3	15	22	38	54	91	118	168	276	323	(42)
2,502	2	9	22	36	42	108	126	207	226	299	(43)
1,229	7	11	21	43	45	68	58	118	160	203	(44)
547	4	3	15	27	50	62	56	59	60	67	(45)
1,205	2	5	9	14	25	43	71	124	154	168	(46)
433	-	-	4	5	8	18	18	37	38	57	(47)
4,941	5	30	52	130	166	262	343	444	594	884	(48)
2,193	1	8	17	45	56	82	124	150	183	258	(49)

2 労働者

(3) 年齢階層別漁業就業者数 (続き)

(4) 海上作業従事者数

単位：人

地域等	女 (続き)			11月1日現在の海上作業従事者						
	65～69	70～74	75歳以上	計	家族			団体経営体の責任		
					小計	男	女	小計	男	
全 国 (1)	3,186	2,369	2,522	155,692	82,593	71,433	11,160	6,847	6,710	
北 海 道 (2)	459	265	279	25,012	10,645	9,043	1,602	1,682	1,668	
青 森 (3)	263	186	294	8,217	4,927	3,847	1,080	150	147	
岩 手 (4)	195	136	117	6,187	3,315	2,871	444	155	155	
宮 城 (5)	151	79	55	7,255	3,005	2,539	466	151	150	
秋 田 (6)	4	8	8	888	589	564	25	36	36	
山 形 (7)	2	2	1	402	255	255	-	9	9	
福 島 (8)	10	11	15	1,106	478	432	46	29	29	
茨 木 (9)	8	6	4	1,294	395	358	37	18	18	
千 葉 (10)	69	51	63	3,616	1,941	1,717	224	84	84	
東 京 (11)	2	2	2	756	362	350	12	7	7	
神 奈 川 (12)	14	6	16	2,062	975	927	48	129	126	
新 潟 (13)	11	15	10	1,773	1,174	1,137	37	31	31	
富 山 (14)	5	6	4	1,404	200	187	13	60	59	
石 川 (15)	41	22	45	2,342	1,115	1,027	88	70	67	
福 井 (16)	19	13	24	1,351	669	622	47	85	85	
静 岡 (17)	32	29	46	5,304	2,033	1,899	134	112	110	
愛 知 (18)	85	92	82	3,382	2,272	1,977	295	116	116	
三 重 (19)	236	274	324	6,208	3,931	2,819	1,112	159	152	
京 都 (20)	9	8	8	804	475	449	26	35	35	
大 阪 (21)	7	5	3	900	499	470	29	45	45	
兵 庫 (22)	24	13	22	5,294	2,249	2,175	74	1,156	1,154	
和 歌 山 (23)	18	16	15	2,450	1,509	1,472	37	52	52	
鳥 取 (24)	3	3	3	1,127	416	409	7	36	36	
島 根 (25)	17	17	16	2,357	1,228	1,181	47	104	104	
岡 山 (26)	34	29	32	1,408	998	860	138	35	33	
広 島 (27)	100	120	113	4,078	2,188	1,892	296	127	118	
山 口 (28)	74	72	75	3,701	2,705	2,487	218	80	80	
徳 島 (29)	38	31	39	1,956	1,358	1,243	115	66	63	
香 川 (30)	24	36	34	1,933	1,228	1,096	132	126	120	
愛 媛 (31)	171	104	97	6,079	3,928	3,360	568	225	209	
高 知 (32)	27	24	20	3,674	1,477	1,407	70	120	119	
福 岡 (33)	109	87	97	4,613	3,203	2,559	644	202	195	
佐 賀 (34)	101	60	41	3,768	2,584	1,947	637	143	139	
長 崎 (35)	350	188	175	11,223	6,271	5,557	714	355	336	
熊 本 (36)	210	169	196	5,178	3,584	2,711	873	136	126	
大 分 (37)	131	81	63	3,484	2,157	1,803	354	139	130	
宮 崎 (38)	14	12	15	2,640	790	736	54	179	176	
鹿 児 島 (39)	102	87	62	6,540	3,021	2,649	372	343	332	
沖 縄 (40)	17	4	7	3,926	2,444	2,399	45	60	59	
北 海 道 太 平 洋 北 区 (41)	396	222	241	15,309	7,315	5,962	1,353	885	874	
太 平 洋 北 区 (42)	444	285	287	19,064	8,981	7,737	1,244	443	441	
太 平 洋 中 区 (43)	438	454	533	21,328	11,514	9,689	1,825	607	595	
太 平 洋 南 区 (44)	206	164	125	14,085	6,524	5,874	650	659	630	
北 海 道 日 本 海 区 (45)	63	43	38	9,703	3,330	3,081	249	797	794	
日 本 海 北 区 (46)	205	164	221	9,462	5,357	4,453	904	196	193	
日 本 海 西 区 (47)	89	63	96	8,693	4,112	3,897	215	358	355	
東 シ ナ 海 区 (48)	892	582	557	36,701	21,972	18,713	3,259	1,285	1,234	
瀬 戸 内 海 区 (49)	453	392	424	21,347	13,488	12,027	1,461	1,617	1,594	

3 漁船

(1) 保有漁船隻数

単位：人

単位：隻

のある者	雇用者			計	無動力漁船	船外機付 漁船	動力漁船					
	小計	日本人	外国人				小計	1トン未満	1～3	3～5		
女												
	137	66,252	59,608	6,644	132,201	3,080	59,201	69,920	3,915	18,162	27,747	(1)
	14	12,685	12,397	288	19,142	77	12,689	6,376	31	650	2,461	(2)
	3	3,140	3,000	140	4,860	17	2,094	2,749	64	260	1,776	(3)
	-	2,717	2,484	233	5,791	36	4,609	1,146	25	418	350	(4)
	1	4,099	3,369	730	5,318	11	3,809	1,498	118	354	563	(5)
	-	263	261	2	888	7	530	351	8	71	201	(6)
	-	138	124	14	395	1	217	177	21	72	44	(7)
	-	599	568	31	444	-	128	316	5	17	108	(8)
	-	881	764	117	465	1	93	371	9	46	213	(9)
	-	1,591	1,482	109	3,084	17	1,887	1,180	45	198	444	(10)
	-	387	387	-	548	-	119	429	12	81	86	(11)
	3	958	640	318	1,779	13	922	844	72	128	312	(12)
	-	568	564	4	1,896	18	1,261	617	22	232	145	(13)
	1	1,144	954	190	486	45	122	319	4	52	89	(14)
	3	1,157	1,032	125	1,814	50	812	952	49	246	292	(15)
	-	597	516	81	1,235	15	482	738	56	282	195	(16)
	2	3,159	2,655	504	3,079	27	1,135	1,917	241	438	399	(17)
	-	994	993	1	3,154	1	1,900	1,253	51	197	382	(18)
	7	2,118	1,839	279	6,582	87	3,448	3,047	254	1,228	825	(19)
	-	294	294	-	983	31	464	488	127	174	104	(20)
	-	356	356	-	778	1	89	688	13	161	78	(21)
	2	1,889	1,738	151	5,167	60	1,186	3,921	122	778	2,006	(22)
	-	889	871	18	2,327	20	654	1,653	155	438	409	(23)
	-	675	585	90	680	2	301	377	6	76	183	(24)
	-	1,025	963	62	2,231	17	956	1,258	147	411	405	(25)
	2	375	270	105	1,736	9	550	1,177	95	469	455	(26)
	9	1,763	912	851	3,314	13	830	2,471	195	920	839	(27)
	-	916	875	41	3,865	22	938	2,905	237	1,141	1,167	(28)
	3	532	488	44	2,381	9	1,111	1,261	89	476	277	(29)
	6	579	573	6	2,587	34	878	1,675	100	537	697	(30)
	16	1,926	1,871	55	6,058	39	2,135	3,884	327	1,315	1,538	(31)
	1	2,077	1,569	508	2,524	28	734	1,762	70	407	700	(32)
	7	1,208	1,180	28	4,625	315	1,603	2,707	131	575	1,549	(33)
	4	1,041	1,037	4	4,855	1,648	1,353	1,854	107	305	1,320	(34)
	19	4,597	4,513	84	9,913	79	3,520	6,314	353	1,439	2,810	(35)
	10	1,458	1,455	3	4,800	206	2,003	2,591	131	797	1,293	(36)
	9	1,188	1,110	78	3,127	32	1,007	2,088	72	711	934	(37)
	3	1,671	1,212	459	1,438	8	254	1,176	23	217	490	(38)
	11	3,176	2,597	579	4,905	66	1,520	3,319	197	1,028	996	(39)
	1	1,422	1,110	312	2,947	18	858	2,071	131	817	612	(40)
	11	7,109	6,873	236	11,378	31	7,827	3,520	14	395	1,128	(41)
	2	9,640	8,399	1,241	14,229	54	9,787	4,388	177	925	1,833	(42)
	12	9,207	7,996	1,211	18,226	145	9,411	8,670	675	2,270	2,448	(43)
	29	6,902	5,751	1,151	11,378	95	3,756	7,527	418	2,306	2,431	(44)
	3	5,576	5,524	52	7,764	46	4,862	2,856	17	255	1,333	(45)
	3	3,909	3,689	220	6,314	82	3,076	3,156	99	597	1,656	(46)
	3	4,223	3,760	463	7,326	118	3,185	4,023	392	1,254	1,226	(47)
	51	13,444	12,393	1,051	33,446	2,320	11,208	19,918	1,146	5,228	8,948	(48)
	23	6,242	5,223	1,019	22,140	189	6,089	15,862	977	4,932	6,744	(49)

3 漁船

(1) 保有漁船隻数 (続き)

地域等	動力漁船 (続き)							
	5～10	10～20	20～30	30～50	50～100	100～150	150～200	200～350
全 国 (1)	11,819	7,368	51	63	199	122	161	113
北 海 道 (2)	1,949	1,191	21	8	1	17	43	3
青 森 (3)	388	203	1	1	5	9	30	4
岩 手 (4)	148	172	1	-	11	-	9	2
宮 城 (5)	256	116	-	2	18	14	7	3
秋 田 (6)	37	31	1	1	1	-	-	-
山 形 (7)	15	21	-	-	-	2	2	-
福 島 (8)	122	36	-	6	1	1	6	5
茨 木 (9)	24	47	-	-	2	-	6	15
千 葉 (10)	337	141	-	1	5	2	3	4
東 京 (11)	171	71	-	-	1	1	1	3
神 奈 川 (12)	138	171	-	3	2	-	-	1
新 潟 (13)	132	80	1	-	-	2	-	3
富 山 (14)	64	93	-	-	-	-	7	-
石 川 (15)	202	142	-	-	3	2	14	2
福 井 (16)	105	89	-	2	9	-	-	-
静 岡 (17)	641	134	1	2	7	7	1	14
愛 知 (18)	271	350	-	1	1	-	-	-
三 重 (19)	452	253	1	7	1	9	5	3
京 都 (20)	31	51	1	-	-	-	-	-
大 阪 (21)	374	62	-	-	-	-	-	-
兵 庫 (22)	743	223	-	14	31	4	-	-
和 歌 山 (23)	479	169	-	3	-	-	-	-
鳥 取 (24)	44	20	-	1	23	15	2	6
島 根 (25)	135	131	-	-	14	3	5	7
岡 山 (26)	137	21	-	-	-	-	-	-
広 島 (27)	194	317	6	-	-	-	-	-
山 口 (28)	170	174	-	1	14	-	1	-
徳 島 (29)	215	202	-	-	2	-	-	-
香 川 (30)	170	169	2	-	-	-	-	-
愛 媛 (31)	395	284	6	3	4	4	1	5
高 知 (32)	364	196	6	2	2	8	1	-
福 岡 (33)	273	174	-	-	1	-	2	2
佐 賀 (34)	101	20	-	1	-	-	-	-
長 崎 (35)	978	666	3	1	21	5	11	26
熊 本 (36)	266	103	-	1	-	-	-	-
大 分 (37)	204	153	-	2	12	-	-	-
宮 崎 (38)	158	260	-	-	7	17	4	-
鹿 児 島 (39)	611	446	-	-	-	-	-	5
沖 縄 (40)	325	186	-	-	-	-	-	-
北 海 道 太 平 洋 北 区 (41)	1,377	549	20	6	-	12	19	-
太 平 洋 北 区 (42)	698	516	2	8	36	24	57	29
太 平 洋 中 区 (43)	2,010	1,120	2	14	17	19	10	25
太 平 洋 南 区 (44)	1,347	931	12	8	26	29	6	5
北 海 道 日 本 海 区 (45)	572	642	1	2	1	5	24	3
日 本 海 北 区 (46)	488	283	2	2	2	4	10	3
日 本 海 西 区 (47)	542	451	1	16	80	24	21	15
東 シ ナ 海 区 (48)	2,697	1,768	3	4	36	5	13	33
瀬 戸 内 海 区 (49)	2,088	1,108	8	3	1	-	1	-

(2) 販売金額1位の漁業種類別動力漁船隻数

単位：隻

単位：隻

350～500	500～1,000	1,000～3,000	3,000トン以上	計	底びき網					船びき網	
					遠洋底びき網	以西底びき網	沖合底びき網		小型底びき網		
							1そうびき	2そうびき			
192	8	-	-	69,920	5	2	276	41	6,859	4,815	(1)
1	-	-	-	6,376	2	-	35	-	851	1	(2)
7	1	-	-	2,749	1	-	16	-	73	-	(3)
10	-	-	-	1,146	-	-	1	10	3	28	(4)
47	-	-	-	1,498	2	-	28	-	43	16	(5)
-	-	-	-	351	-	-	13	-	15	-	(6)
-	-	-	-	177	-	-	1	-	29	5	(7)
9	-	-	-	316	-	-	32	-	26	113	(8)
9	-	-	-	371	-	-	8	-	19	176	(9)
-	-	-	-	1,180	-	-	5	-	209	18	(10)
2	-	-	-	429	-	-	-	-	-	-	(11)
17	-	-	-	844	-	-	-	-	95	43	(12)
-	-	-	-	617	-	-	2	-	95	23	(13)
10	-	-	-	319	-	-	-	-	18	2	(14)
-	-	-	-	952	-	-	13	-	148	18	(15)
-	-	-	-	738	-	-	28	-	59	10	(16)
26	6	-	-	1,917	-	-	1	-	18	555	(17)
-	-	-	-	1,253	-	-	4	-	402	316	(18)
9	-	-	-	3,047	-	-	1	-	228	217	(19)
-	-	-	-	488	-	-	5	-	42	6	(20)
-	-	-	-	688	-	-	-	-	137	206	(21)
-	-	-	-	3,921	-	-	50	-	909	825	(22)
-	-	-	-	1,653	-	-	-	-	171	167	(23)
-	1	-	-	377	-	-	23	2	20	8	(24)
-	-	-	-	1,258	-	2	2	10	52	16	(25)
-	-	-	-	1,177	-	-	-	-	239	13	(26)
-	-	-	-	2,471	-	-	-	-	317	155	(27)
-	-	-	-	2,905	-	-	-	14	362	115	(28)
-	-	-	-	1,261	-	-	-	3	182	154	(29)
-	-	-	-	1,675	-	-	-	-	451	103	(30)
2	-	-	-	3,884	-	-	-	2	577	285	(31)
6	-	-	-	1,762	-	-	1	-	18	197	(32)
-	-	-	-	2,707	-	-	-	-	179	121	(33)
-	-	-	-	1,854	-	-	-	-	64	48	(34)
1	-	-	-	6,314	-	-	7	-	328	181	(35)
-	-	-	-	2,591	-	-	-	-	95	159	(36)
-	-	-	-	2,088	-	-	-	-	274	162	(37)
-	-	-	-	1,176	-	-	-	-	56	95	(38)
36	-	-	-	3,319	-	-	-	-	55	258	(39)
-	-	-	-	2,071	-	-	-	-	-	-	(40)
-	-	-	-	3,520	-	-	16	-	429	1	(41)
82	1	-	-	4,388	3	-	82	10	124	333	(42)
54	6	-	-	8,670	-	-	11	-	952	1,149	(43)
8	-	-	-	7,527	-	-	1	5	201	514	(44)
1	-	-	-	2,856	2	-	19	-	422	-	(45)
10	-	-	-	3,156	-	-	19	-	197	30	(46)
-	1	-	-	4,023	-	2	121	12	321	58	(47)
37	-	-	-	19,918	-	-	7	14	666	810	(48)
-	-	-	-	15,862	-	-	-	-	3,547	1,920	(49)

3 漁船

(2) 販売金額1位の漁業種類別動力漁船隻数(続き)

地域等	まき網					刺網			さんま 棒受網
	大中型まき網				中・小型 まき網	さけ・ます 流し網	かじき等 流し網	その他の 刺網	
	1そうまき遠洋 かつお・まぐろ	1そうまき近海 かつお・まぐろ	1そうまき その他	2そうまき					
全 国 (1)	53	42	237	66	1,329	18	15	8,756	131
北 海 道 (2)	2	-	-	-	2	18	3	922	69
青 森 (3)	-	-	3	5	-	-	-	146	2
岩 手 (4)	-	-	-	-	-	-	1	65	17
宮 城 (5)	5	-	2	-	-	-	7	150	22
秋 田 (6)	-	-	-	-	-	-	-	91	-
山 形 (7)	-	-	-	-	-	-	-	40	-
福 島 (8)	-	5	11	-	-	-	-	55	5
茨 木 (9)	-	-	51	1	-	-	-	32	1
千 葉 (10)	-	-	19	60	58	-	-	157	4
東 京 (11)	-	4	-	-	-	-	-	44	1
神 奈 川 (12)	10	-	-	-	18	-	-	161	-
新 潟 (13)	15	-	-	-	-	-	-	186	-
富 山 (14)	-	-	-	-	-	-	-	64	6
石 川 (15)	-	6	-	-	50	-	-	211	-
福 井 (16)	-	-	-	-	-	-	-	84	-
静 岡 (17)	16	23	-	-	38	-	-	231	-
愛 知 (18)	-	-	-	-	2	-	-	128	-
三 重 (19)	1	-	5	-	51	-	-	620	2
京 都 (20)	-	-	-	-	-	-	-	33	-
大 阪 (21)	-	-	-	-	10	-	-	174	-
兵 庫 (22)	-	-	-	-	48	-	-	279	-
和 歌 山 (23)	-	-	-	-	52	-	-	260	-
鳥 取 (24)	2	4	10	-	2	-	-	99	-
島 根 (25)	-	-	5	-	79	-	-	80	-
岡 山 (26)	-	-	-	-	-	-	-	167	-
広 島 (27)	-	-	-	-	20	-	-	386	-
山 口 (28)	-	-	-	-	41	-	-	481	-
徳 島 (29)	-	-	-	-	6	-	-	167	-
香 川 (30)	-	-	-	-	-	-	-	318	-
愛 媛 (31)	-	-	26	-	142	-	-	412	-
高 知 (32)	-	-	-	-	77	-	-	138	-
福 岡 (33)	-	-	5	-	41	-	-	267	-
佐 賀 (34)	-	-	-	-	-	-	-	143	-
長 崎 (35)	2	-	80	-	321	-	4	649	2
熊 本 (36)	-	-	-	-	35	-	-	330	-
大 分 (37)	-	-	10	-	72	-	-	262	-
宮 崎 (38)	-	-	10	-	73	-	-	203	-
鹿 児 島 (39)	-	-	-	-	91	-	-	451	-
沖 縄 (40)	-	-	-	-	-	-	-	70	-
北 海 道 太 平 洋 北 区 (41)	-	-	-	-	-	18	3	609	67
太 平 洋 北 区 (42)	5	5	67	6	-	-	8	364	47
太 平 洋 中 区 (43)	27	27	24	60	167	-	-	1,341	7
太 平 洋 南 区 (44)	-	-	46	-	412	-	-	796	-
北 海 道 日 本 海 区 (45)	2	-	-	-	2	-	-	313	2
日 本 海 北 区 (46)	15	-	-	-	-	-	-	465	6
日 本 海 西 区 (47)	2	10	15	-	131	-	-	510	-
東 シ ナ 海 区 (48)	2	-	85	-	529	-	4	1,986	2
瀬 戸 内 海 区 (49)	-	-	-	-	88	-	-	2,372	-

単位：隻

大型定置網	さけ定置網	小型定置網	その他の網漁業	はえ縄				釣		
				遠洋まぐろはえ縄	近海まぐろはえ縄	沿岸まぐろはえ縄	その他のはえ縄	遠洋かつお一本釣	近海かつお一本釣	
1,180	660	2,385	1,207	156	220	210	1,983	31	44	(1)
80	660	299	119	-	-	17	218	-	-	(2)
26	-	367	33	6	-	61	12	-	-	(3)
156	-	20	44	12	1	-	66	-	-	(4)
39	-	65	52	39	9	1	13	6	-	(5)
7	-	61	8	-	-	4	25	-	-	(6)
-	-	5	6	-	-	-	37	-	-	(7)
-	-	-	-	7	-	-	2	-	-	(8)
2	-	-	11	1	-	-	1	2	-	(9)
33	-	8	8	-	1	14	18	-	-	(10)
-	-	2	3	1	-	-	3	-	-	(11)
36	-	26	13	16	-	-	34	-	-	(12)
34	-	14	2	-	-	-	14	-	-	(13)
132	-	26	8	10	-	-	8	-	-	(14)
82	-	46	14	-	-	-	42	-	-	(15)
63	-	62	3	-	-	-	33	-	-	(16)
28	-	45	51	16	-	-	42	10	2	(17)
-	-	8	4	-	-	-	8	-	-	(18)
82	-	83	34	7	10	-	52	6	6	(19)
48	-	33	7	-	-	-	26	-	-	(20)
-	-	12	-	-	-	-	-	-	-	(21)
6	-	57	34	-	-	-	34	-	-	(22)
11	-	23	33	-	4	2	38	-	-	(23)
-	-	5	6	-	-	-	3	-	-	(24)
53	-	22	11	-	-	-	41	-	-	(25)
-	-	40	44	-	-	-	7	-	-	(26)
-	-	60	3	-	-	-	26	-	-	(27)
17	-	66	68	-	-	-	123	-	-	(28)
3	-	86	57	-	7	1	87	-	-	(29)
9	-	73	59	-	-	-	25	-	-	(30)
-	-	54	55	-	-	-	64	-	-	(31)
66	-	31	18	6	52	3	26	1	11	(32)
-	-	71	33	-	-	-	73	-	-	(33)
4	-	46	38	-	-	-	63	-	-	(34)
102	-	256	77	-	-	8	381	-	-	(35)
2	-	68	103	-	-	-	132	-	-	(36)
-	-	87	14	-	12	-	29	-	-	(37)
21	-	61	25	2	66	73	70	3	25	(38)
35	-	83	88	33	3	1	51	3	-	(39)
3	-	14	21	-	55	25	56	-	-	(40)
72	420	74	34	-	-	7	135	-	-	(41)
209	-	216	110	65	10	40	91	8	-	(42)
179	-	172	113	40	11	14	157	16	8	(43)
99	-	210	159	8	140	78	208	4	36	(44)
8	240	225	85	-	-	10	83	-	-	(45)
187	-	342	54	10	-	26	87	-	-	(46)
252	-	168	47	-	-	-	148	-	-	(47)
163	-	540	404	33	58	34	843	3	-	(48)
11	-	438	201	-	1	1	231	-	-	(49)

3 漁船

(2) 販売金額1位の漁業種類別動力漁船隻数(続き)

地域等	釣(続き)						小型捕鯨	潜水器漁業	採貝・採藻
	沿岸かつお一本釣	遠洋いか釣	近海いか釣	沿岸いか釣	ひき縄釣	その他の釣			
全 国 (1)	182	1	58	2,948	2,240	11,086	4	650	2,959
北 海 道 (2)	-	-	6	268	10	154	-	43	248
青 森 (3)	-	1	28	382	9	347	-	6	106
岩 手 (4)	-	-	1	27	2	33	-	1	24
宮 城 (5)	-	-	-	10	2	14	2	1	51
秋 田 (6)	-	-	-	1	5	61	-	4	27
山 形 (7)	-	-	3	4	-	15	-	-	24
福 島 (8)	-	-	-	-	5	24	-	2	7
茨 木 (9)	-	-	-	-	12	37	-	3	7
千 葉 (10)	2	-	-	3	41	334	1	23	101
東 京 (11)	-	-	-	16	26	268	-	2	42
神 奈 川 (12)	3	-	-	20	4	235	-	1	26
新 潟 (13)	-	-	-	9	7	136	-	3	28
富 山 (14)	-	-	1	4	1	19	-	-	9
石 川 (15)	-	-	15	40	10	104	-	-	55
福 井 (16)	-	-	-	49	2	96	-	-	95
静 岡 (17)	5	-	-	28	40	469	-	20	150
愛 知 (18)	1	-	-	-	-	138	-	75	84
三 重 (19)	45	-	-	12	87	401	-	5	109
京 都 (20)	-	-	-	17	3	84	-	-	50
大 阪 (21)	-	-	-	-	15	45	-	5	3
兵 庫 (22)	-	-	-	77	93	340	-	4	50
和 歌 山 (23)	3	-	-	3	281	433	1	-	46
鳥 取 (24)	-	-	3	76	26	31	-	2	32
島 根 (25)	-	-	-	269	63	304	-	-	163
岡 山 (26)	-	-	-	-	6	136	-	23	1
広 島 (27)	-	-	-	-	75	535	-	-	31
山 口 (28)	-	-	-	160	118	644	-	22	297
徳 島 (29)	3	-	-	10	33	192	-	-	91
香 川 (30)	-	-	-	-	25	84	-	12	13
愛 媛 (31)	4	-	-	2	8	778	-	51	109
高 知 (32)	69	-	-	8	154	390	-	1	10
福 岡 (33)	-	-	1	116	165	316	-	39	329
佐 賀 (34)	-	-	-	154	24	116	-	-	42
長 崎 (35)	-	-	-	836	446	1,066	-	11	250
熊 本 (36)	-	-	-	23	39	603	-	4	68
大 分 (37)	-	-	-	16	31	541	-	74	113
宮 崎 (38)	10	-	-	5	110	109	-	-	10
鹿 児 島 (39)	12	-	-	42	103	903	-	30	38
沖 縄 (40)	25	-	-	261	159	551	-	183	20
北 海 道 太 平 洋 北 区 (41)	-	-	3	129	7	98	-	31	208
太 平 洋 北 区 (42)	-	1	28	348	27	298	2	11	164
太 平 洋 中 区 (43)	56	-	-	79	198	1,845	1	126	512
太 平 洋 南 区 (44)	89	-	-	43	578	1,439	1	54	172
北 海 道 日 本 海 区 (45)	-	-	3	139	3	56	-	12	40
日 本 海 北 区 (46)	-	-	5	89	16	388	-	9	119
日 本 海 西 区 (47)	-	-	18	528	104	672	-	2	395
東 シ ナ 海 区 (48)	37	-	1	1,592	1,018	3,932	-	267	971
瀬 戸 内 海 区 (49)	-	-	-	1	289	2,358	-	138	378

単位：隻

その他の 漁業	海面養殖										
	魚類養殖							ほたて貝 養殖	かき類 養殖	その他の 貝類養殖	
	ぎんざけ 養殖	ぶり類 養殖	まだい 養殖	ひらめ 養殖	とらふぐ 養殖	くろまぐろ 養殖	その他の 魚類養殖				
5,105	90	1,716	1,132	24	305	346	189	2,401	2,111	139	(1)
1,019	-	-	-	-	-	-	1	1,209	53	6	(2)
157	-	-	-	-	-	-	2	954	-	-	(3)
161	-	-	-	-	-	-	-	119	165	6	(4)
96	81	-	-	-	-	-	-	119	241	-	(5)
25	-	-	-	-	-	-	-	-	-	-	(6)
8	-	-	-	-	-	-	-	-	-	-	(7)
21	-	-	-	-	-	-	-	-	-	-	(8)
7	-	-	-	-	-	-	-	-	-	-	(9)
35	1	-	4	-	-	-	-	-	-	-	(10)
17	-	-	-	-	-	-	-	-	-	-	(11)
89	-	-	-	-	-	-	-	-	-	-	(12)
32	2	-	-	-	-	-	-	-	13	-	(13)
11	-	-	-	-	-	-	-	-	-	-	(14)
57	-	-	-	-	-	-	1	-	39	-	(15)
105	-	-	4	-	27	-	3	-	12	-	(16)
77	-	1	16	-	-	-	10	-	12	-	(17)
77	-	-	-	-	-	-	-	-	-	-	(18)
161	-	15	167	-	1	25	12	-	160	31	(19)
37	-	6	-	-	-	5	1	-	66	19	(20)
70	-	-	-	-	-	-	-	-	-	-	(21)
174	-	1	2	-	15	-	-	-	124	8	(22)
51	-	5	37	-	-	23	2	-	-	-	(23)
15	6	-	-	-	2	-	-	-	-	-	(24)
34	-	-	-	-	-	-	-	-	27	7	(25)
73	-	-	-	2	-	-	-	-	308	1	(26)
211	-	5	21	7	-	-	3	-	568	-	(27)
289	-	6	-	-	12	6	-	-	3	-	(28)
47	-	48	4	-	-	-	-	-	-	-	(29)
173	-	86	14	-	25	-	3	-	43	3	(30)
137	-	249	505	6	14	25	32	-	10	6	(31)
254	-	108	101	-	-	16	4	-	-	1	(32)
239	-	-	1	-	-	-	4	-	99	-	(33)
53	-	20	12	-	21	-	4	-	50	-	(34)
441	-	149	73	-	149	149	31	-	95	15	(35)
264	-	56	116	-	32	3	24	-	6	12	(36)
115	-	172	11	9	6	21	21	-	9	11	(37)
21	-	97	11	-	-	-	14	-	4	2	(38)
135	-	692	32	-	1	60	10	-	4	10	(39)
117	-	-	1	-	-	13	7	-	-	1	(40)
414	-	-	-	-	-	-	-	662	25	3	(41)
406	81	-	-	-	-	-	2	238	406	6	(42)
456	1	16	187	-	1	25	22	-	172	31	(43)
420	-	634	645	15	20	85	72	-	17	15	(44)
605	-	-	-	-	-	-	1	547	28	3	(45)
112	2	-	-	-	-	-	-	954	13	-	(46)
260	6	6	4	-	29	5	5	-	144	26	(47)
1,230	-	923	235	-	207	231	80	-	189	38	(48)
1,202	-	137	61	9	48	-	7	-	1,117	17	(49)

3 漁船

(2) 販売金額1位の漁業種類別動力漁船隻数

単位：隻

地域等	海面養殖（続き）								
	くるまえばい 養殖	ほや類 養殖	その他の 水産動物類 養殖	こんぶ類 養殖	わかめ類 養殖	のり類 養殖	その他の 海藻類養殖	真珠養殖	真珠母貝 養殖
全 国 (1)	4	118	21	74	727	3,241	493	771	64
北 海 道 (2)	-	4	12	35	10	-	-	-	-
青 森 (3)	-	3	-	-	3	-	-	-	-
岩 手 (4)	-	8	1	31	143	-	-	-	-
宮 城 (5)	-	103	-	2	255	22	-	-	-
秋 田 (6)	-	-	-	-	4	-	-	-	-
山 形 (7)	-	-	-	-	-	-	-	-	-
福 島 (8)	-	-	-	-	-	1	-	-	-
茨 木 (9)	-	-	-	-	-	-	-	-	-
千 葉 (10)	-	-	-	-	1	22	-	-	-
東 京 (11)	-	-	-	-	-	-	-	-	-
神 奈 川 (12)	-	-	-	5	9	-	-	-	-
新 潟 (13)	-	-	-	-	2	-	-	-	-
富 山 (14)	-	-	-	-	-	-	-	-	-
石 川 (15)	-	-	-	-	1	-	-	-	-
福 井 (16)	-	-	-	-	1	-	-	2	-
静 岡 (17)	-	-	-	-	5	8	-	-	-
愛 知 (18)	-	-	-	-	2	4	-	-	-
三 重 (19)	-	-	-	-	11	103	2	294	1
京 都 (20)	-	-	-	-	-	-	-	-	-
大 阪 (21)	-	-	-	-	6	5	-	-	-
兵 庫 (22)	-	-	-	-	67	724	-	-	-
和 歌 山 (23)	-	-	-	-	7	-	-	-	-
鳥 取 (24)	-	-	-	-	-	-	-	-	-
島 根 (25)	-	-	-	-	18	-	-	-	-
岡 山 (26)	-	-	-	-	12	105	-	-	-
広 島 (27)	-	-	-	-	10	38	-	-	-
山 口 (28)	-	-	-	-	24	35	2	-	-
徳 島 (29)	-	-	-	-	48	32	-	-	-
香 川 (30)	-	-	-	-	9	147	-	-	-
愛 媛 (31)	-	-	-	-	5	28	2	262	34
高 知 (32)	-	-	-	-	-	-	-	-	1
福 岡 (33)	-	-	-	-	12	596	-	-	-
佐 賀 (34)	-	-	1	-	3	932	-	16	-
長 崎 (35)	-	-	-	-	29	4	5	152	15
熊 本 (36)	2	-	3	-	26	361	-	25	-
大 分 (37)	-	-	-	1	-	2	-	12	1
宮 崎 (38)	-	-	-	-	-	-	-	-	-
鹿 児 島 (39)	1	-	-	-	4	70	3	7	10
沖 縄 (40)	1	-	4	-	-	2	479	1	2
北 海 道 太 平 洋 北 区 (41)	-	4	11	30	10	-	-	-	-
太 平 洋 北 区 (42)	-	111	1	33	399	23	-	-	-
太 平 洋 中 区 (43)	-	-	-	5	28	137	2	294	1
太 平 洋 南 区 (44)	-	-	-	-	-	-	1	274	36
北 海 道 日 本 海 区 (45)	-	-	1	5	-	-	-	-	-
日 本 海 北 区 (46)	-	3	-	-	8	-	-	-	-
日 本 海 西 区 (47)	-	-	-	-	20	-	-	2	-
東 シ ナ 海 区 (48)	4	-	8	-	91	1,964	489	201	27
瀬 戸 内 海 区 (49)	-	-	-	1	171	1,117	1	-	-

4 個人経営体

(1) 専兼業別経営体数

(2) 兼業種類別経営体数

単位：経営体				単位：経営体							
計	専業	兼業		自営業							
		第1種兼業	第2種兼業	水産物の加工	漁家民宿	漁家レストラン	遊漁船業	農業	小売業	その他	
74,526	38,298	19,664	16,564	891	835	316	3,587	5,130	1,765	5,954	(1)
10,006	4,808	3,797	1,401	141	40	20	192	20	69	683	(2)
3,567	2,164	767	636	27	17	14	130	112	66	159	(3)
3,317	1,255	1,026	1,036	39	18	4	91	263	58	280	(4)
2,214	1,254	636	324	52	36	5	89	87	50	200	(5)
590	223	199	168	7	5	3	61	52	11	88	(6)
271	116	85	70	1	7	1	19	9	6	26	(7)
354	185	108	61	0	4	1	2	27	0	36	(8)
318	186	79	53	2	1	0	32	14	3	10	(9)
1,739	1,093	424	222	16	16	5	76	87	23	94	(10)
503	164	172	167	1	33	3	119	27	14	128	(11)
920	353	274	293	63	6	8	236	65	52	94	(12)
1,307	398	337	572	10	35	6	58	331	23	139	(13)
204	88	39	77	3	0	0	7	4	4	11	(14)
1,176	481	313	382	7	22	11	67	181	26	126	(15)
778	223	177	378	30	142	9	160	65	15	120	(16)
2,095	833	639	623	32	74	28	229	159	53	280	(17)
1,849	909	460	480	6	32	12	87	172	22	112	(18)
3,054	1,822	763	469	39	54	23	148	157	49	185	(19)
618	260	152	206	7	42	6	103	77	7	98	(20)
493	201	145	147	7	0	2	23	3	13	69	(21)
2,247	1,103	565	579	18	15	8	82	25	12	97	(22)
1,535	864	318	353	8	9	2	171	93	27	123	(23)
538	214	142	182	8	1	1	25	57	16	71	(24)
1,487	659	336	492	20	13	0	72	121	23	193	(25)
843	576	131	136	5	5	7	11	10	11	66	(26)
2,059	618	553	888	18	8	15	68	96	805	276	(27)
2,790	1,596	659	535	27	13	3	86	155	28	174	(28)
1,276	806	298	172	17	3	2	61	82	12	27	(29)
1,125	710	254	161	3	8	8	4	24	14	54	(30)
3,284	2,023	613	648	24	19	7	72	312	27	191	(31)
1,507	1,034	246	227	4	10	3	55	78	9	70	(32)
2,277	1,059	844	374	36	6	34	147	215	22	193	(33)
1,554	827	504	223	14	6	5	53	290	9	42	(34)
5,740	3,599	1,078	1,063	93	61	10	138	502	53	490	(35)
2,734	1,441	679	614	27	11	4	137	351	20	226	(36)
1,807	1,100	415	292	16	9	2	35	74	17	108	(37)
790	532	141	117	3	3	4	24	27	3	33	(38)
2,877	1,289	607	981	39	25	13	175	476	57	294	(39)
2,683	1,232	689	762	21	26	27	242	230	36	288	(40)
6,364	3,268	2,480	616	50	6	3	95	13	21	320	(41)
7,828	3,687	2,219	1,922	104	69	16	273	425	140	624	(42)
10,160	5,174	2,732	2,254	157	215	79	895	667	213	893	(43)
6,055	3,938	1,138	979	34	30	13	283	334	50	320	(44)
3,642	1,540	1,317	785	91	34	17	97	7	48	363	(45)
4,314	2,182	1,057	1,075	37	54	18	216	474	81	325	(46)
4,877	1,955	1,191	1,731	76	225	27	447	503	89	626	(47)
18,898	10,058	4,698	4,142	249	145	95	944	2,140	210	1,543	(48)
12,388	6,496	2,832	3,060	93	57	48	337	567	913	940	(49)

4 個人経営体

(2) 兼業種別経営体数 (続き)

(3) 基幹的漁業従事者の年齢階層別経営体数

単位：経営体

地域等	共同経営に 出資従事	漁業 雇われ	漁業以外の 仕事に雇わ れ	計	海上作業 従事世帯員 がいない			
						小計	29歳以下	30～34
全 国 (1)	3,866	8,130	11,508	74,526	61	74,465	834	1,261
北 海 道 (2)	1,846	2,147	1,350	10,006	11	9,995	187	244
青 森 (3)	109	200	690	3,567	2	3,565	16	26
岩 手 (4)	195	693	898	3,317	-	3,317	24	38
宮 城 (5)	52	283	275	2,214	3	2,211	8	23
秋 田 (6)	106	73	134	590	-	590	5	7
山 形 (7)	55	4	27	271	-	271	1	4
福 島 (8)	28	22	56	354	1	353	1	3
茨 木 (9)	0	36	52	318	1	317	-	5
千 葉 (10)	5	73	183	1,739	3	1,736	10	21
東 京 (11)	4	18	88	503	-	503	6	10
神 奈 川 (12)	13	61	108	920	-	920	17	25
新 潟 (13)	7	78	281	1,307	-	1,307	7	15
富 山 (14)	20	26	29	204	2	202	2	4
石 川 (15)	46	77	243	1,176	2	1,174	3	10
福 井 (16)	103	107	185	778	-	778	13	17
静 岡 (17)	24	331	337	2,095	2	2,093	40	69
愛 知 (18)	86	236	239	1,849	3	1,846	31	31
三 重 (19)	81	210	336	3,054	4	3,050	15	28
京 都 (20)	23	100	90	618	-	618	6	12
大 阪 (21)	24	86	126	493	-	493	17	16
兵 庫 (22)	403	347	244	2,247	7	2,240	34	56
和 歌 山 (23)	57	119	193	1,535	-	1,535	8	14
鳥 取 (24)	2	57	113	538	-	538	7	6
島 根 (25)	64	126	267	1,487	-	1,487	9	21
岡 山 (26)	13	51	113	843	-	843	25	30
広 島 (27)	6	191	385	2,059	4	2,055	19	35
山 口 (28)	30	206	438	2,790	2	2,788	32	37
徳 島 (29)	20	91	157	1,276	2	1,274	13	14
香 川 (30)	13	143	127	1,125	-	1,125	18	24
愛 媛 (31)	45	199	374	3,284	3	3,281	27	54
高 知 (32)	21	124	185	1,507	-	1,507	8	12
福 岡 (33)	134	236	377	2,277	-	2,277	30	46
佐 賀 (34)	22	68	140	1,554	-	1,554	25	38
長 崎 (35)	42	451	862	5,740	-	5,740	35	48
熊 本 (36)	32	250	332	2,734	-	2,734	24	29
大 分 (37)	21	116	305	1,807	-	1,807	8	14
宮 崎 (38)	10	71	63	790	3	787	5	14
鹿 児 島 (39)	25	261	545	2,877	3	2,874	23	42
沖 縄 (40)	79	162	561	2,683	3	2,680	75	119
北 海 道 太 平 洋 北 区 (41)	1,016	1,416	907	6,364	4	6,360	67	109
太 平 洋 北 区 (42)	366	1,136	1,718	7,828	7	7,821	42	77
太 平 洋 中 区 (43)	213	929	1,291	10,160	12	10,148	119	184
太 平 洋 南 区 (44)	118	501	632	6,055	6	6,049	38	74
北 海 道 日 本 海 区 (45)	830	731	443	3,642	7	3,635	120	135
日 本 海 北 区 (46)	206	279	724	4,314	2	4,312	22	48
日 本 海 西 区 (47)	238	533	953	4,877	9	4,868	41	72
東 シ ナ 海 区 (48)	304	1,521	2,902	18,898	7	18,891	216	322
瀬 戸 内 海 区 (49)	575	1,084	1,938	12,388	7	12,381	169	240

単位：経営体

海上作業従事世帯員がいる									
35～39	40～44	45～49	50～54	55～59	60～64	65～69	70～74	75歳以上	
2,103	3,032	4,555	5,902	7,614	9,454	12,944	10,752	16,014	(1)
414	498	816	1,032	1,220	1,339	1,636	978	1,631	(2)
65	89	218	299	408	546	629	465	804	(3)
65	124	197	285	353	392	652	547	640	(4)
54	85	137	199	238	289	457	315	406	(5)
7	10	13	22	41	71	116	110	188	(6)
2	4	11	7	19	33	54	56	80	(7)
7	7	17	33	57	43	75	49	61	(8)
15	9	19	23	51	42	53	41	59	(9)
32	52	93	120	154	186	299	315	454	(10)
24	38	38	39	67	72	71	61	77	(11)
30	46	90	89	98	73	112	126	214	(12)
19	23	35	51	85	139	236	279	418	(13)
12	18	15	14	21	24	29	30	33	(14)
25	32	42	59	96	120	195	251	341	(15)
27	35	33	59	79	110	142	102	161	(16)
88	96	141	172	199	244	310	290	444	(17)
64	95	162	149	223	219	244	282	346	(18)
46	84	154	255	285	313	470	460	940	(19)
29	35	38	46	58	71	110	80	133	(20)
18	35	48	75	45	36	44	52	107	(21)
66	110	181	238	226	273	327	306	423	(22)
28	61	111	121	143	157	256	213	423	(23)
17	28	28	31	40	66	97	101	117	(24)
25	29	47	47	83	193	322	317	394	(25)
22	32	56	86	104	95	99	122	172	(26)
48	88	115	121	140	198	349	401	541	(27)
67	82	117	145	201	284	546	484	793	(28)
31	40	56	89	117	174	223	189	328	(29)
31	40	53	82	105	124	180	180	288	(30)
88	167	214	273	348	390	584	516	620	(31)
24	47	65	88	122	190	302	269	380	(32)
72	130	173	232	254	269	406	295	370	(33)
58	92	148	173	240	233	245	142	160	(34)
105	167	281	365	535	826	1,174	854	1,350	(35)
61	93	133	189	257	361	480	428	679	(36)
38	58	60	95	155	216	359	359	445	(37)
21	17	37	58	70	116	166	120	163	(38)
78	112	145	207	316	461	520	380	590	(39)
180	224	218	234	361	466	375	187	241	(40)
235	309	528	723	838	889	1,146	669	847	(41)
169	269	463	651	874	1,022	1,545	1,163	1,546	(42)
284	411	678	824	1,026	1,107	1,506	1,534	2,475	(43)
129	214	308	398	550	759	1,160	989	1,430	(44)
179	189	288	309	382	450	490	309	784	(45)
77	100	199	282	399	557	756	729	1,143	(46)
130	166	193	257	380	600	917	892	1,220	(47)
581	841	1,122	1,446	2,031	2,757	3,419	2,457	3,699	(48)
319	533	776	1,012	1,134	1,313	2,005	2,010	2,870	(49)

4 個人経営体

(4) 自家漁業の世代構成別経営体数

地域等	合計	一世代個人経営				計
		計	一人個人経営	夫婦個人経営	その他	
全 国 (1)	74,526	59,494	40,817	18,158	519	13,592
北 海 道 (2)	10,006	6,379	2,689	3,589	101	3,193
青 森 (3)	3,567	2,369	1,237	1,088	44	1,060
岩 手 (4)	3,317	2,246	1,165	1,052	29	940
宮 城 (5)	2,214	1,416	832	563	21	681
秋 田 (6)	590	513	342	166	5	72
山 形 (7)	271	236	150	85	1	35
福 島 (8)	354	192	101	85	6	151
茨 木 (9)	318	207	102	99	6	89
千 葉 (10)	1,739	1,376	871	484	21	334
東 京 (11)	503	470	427	42	1	32
神 奈 川 (12)	920	731	553	170	8	169
新 潟 (13)	1,307	1,120	857	259	4	175
富 山 (14)	204	180	147	33	-	22
石 川 (15)	1,176	999	680	316	3	160
福 井 (16)	778	630	511	114	5	137
静 岡 (17)	2,095	1,814	1,560	240	14	269
愛 知 (18)	1,849	1,413	979	423	11	418
三 重 (19)	3,054	2,480	1,488	978	14	524
京 都 (20)	618	528	417	109	2	86
大 阪 (21)	493	419	304	113	2	71
兵 庫 (22)	2,247	1,946	1,506	430	10	295
和 歌 山 (23)	1,535	1,378	1,124	251	3	147
鳥 取 (24)	538	502	394	104	4	34
島 根 (25)	1,487	1,399	1,155	235	9	87
岡 山 (26)	843	721	494	224	3	116
広 島 (27)	2,059	1,917	1,522	386	9	131
山 口 (28)	2,790	2,578	1,743	831	4	205
徳 島 (29)	1,276	1,054	695	343	16	203
香 川 (30)	1,125	970	716	253	1	150
愛 媛 (31)	3,284	2,668	1,878	772	18	569
高 知 (32)	1,507	1,368	1,045	307	16	134
福 岡 (33)	2,277	1,684	1,020	647	17	525
佐 賀 (34)	1,554	903	512	380	11	555
長 崎 (35)	5,740	4,920	3,788	1,096	36	777
熊 本 (36)	2,734	2,233	1,511	700	22	455
大 分 (37)	1,807	1,625	1,017	588	20	176
宮 崎 (38)	790	719	603	110	6	68
鹿 児 島 (39)	2,877	2,631	2,204	418	9	230
沖 縄 (40)	2,683	2,560	2,478	75	7	117
北海道太平洋北区 (41)	6,364	3,730	1,464	2,189	77	2,297
太平洋北区 (42)	7,828	5,240	2,855	2,306	79	2,273
太平洋中区 (43)	10,160	8,284	5,878	2,337	69	1,746
太平洋南区 (44)	6,055	5,264	3,942	1,278	44	730
北海道日本海区 (45)	3,642	2,649	1,225	1,400	24	896
日本海北区 (46)	4,314	3,239	2,078	1,124	37	952
日本海西区 (47)	4,877	4,307	3,348	936	23	535
東シナ海区 (48)	18,898	15,890	12,202	3,586	102	2,732
瀬戸内海区 (49)	12,388	10,891	7,825	3,002	64	1,431

(5) 自家漁業の後継者の有無別経営体数

単位：経営体

単位：経営体

二世世代個人経営		三世代等 個人経営	計	後継者あり	後継者なし	
親子個人経営	その他					
13,470	122	1,440	74,526	12,699	61,827	(1)
3,173	20	434	10,006	2,964	7,042	(2)
1,053	7	138	3,567	847	2,720	(3)
931	9	131	3,317	664	2,653	(4)
677	4	117	2,214	627	1,587	(5)
72	-	5	590	44	546	(6)
34	1	-	271	34	237	(7)
147	4	11	354	166	188	(8)
87	2	22	318	106	212	(9)
330	4	29	1,739	215	1,524	(10)
32	-	1	503	35	468	(11)
167	2	20	920	175	745	(12)
174	1	12	1,307	199	1,108	(13)
22	-	2	204	39	165	(14)
160	-	17	1,176	179	997	(15)
131	6	11	778	98	680	(16)
266	3	12	2,095	385	1,710	(17)
414	4	18	1,849	337	1,512	(18)
520	4	50	3,054	388	2,666	(19)
85	1	4	618	60	558	(20)
71	-	3	493	116	377	(21)
292	3	6	2,247	306	1,941	(22)
146	1	10	1,535	202	1,333	(23)
33	1	2	538	37	501	(24)
87	-	1	1,487	91	1,396	(25)
115	1	6	843	145	698	(26)
129	2	11	2,059	326	1,733	(27)
203	2	7	2,790	203	2,587	(28)
202	1	19	1,276	170	1,106	(29)
144	6	5	1,125	140	985	(30)
567	2	47	3,284	489	2,795	(31)
130	4	5	1,507	174	1,333	(32)
520	5	68	2,277	421	1,856	(33)
551	4	96	1,554	449	1,105	(34)
771	6	43	5,740	662	5,078	(35)
450	5	46	2,734	426	2,308	(36)
175	1	6	1,807	123	1,684	(37)
67	1	3	790	98	692	(38)
228	2	16	2,877	331	2,546	(39)
114	3	6	2,683	228	2,455	(40)
2,281	16	337	6,364	2,036	4,328	(41)
2,253	20	315	7,828	1,963	5,865	(42)
1,729	17	130	10,160	1,535	8,625	(43)
724	6	61	6,055	728	5,327	(44)
892	4	97	3,642	928	2,714	(45)
944	8	123	4,314	763	3,551	(46)
527	8	35	4,877	502	4,375	(47)
2,707	25	276	18,898	2,574	16,324	(48)
1,413	18	66	12,388	1,670	10,718	(49)

[付 録]

2018 年漁業センサス調査票

秘
農林水産省

統計法に基づく基幹統計調査
漁業構造統計

2018年漁業センサス

海面漁業調査

漁業経営体調査票Ⅰ
(個人経営体用)

平成30年11月1日調査



政府統計
統計法に基づく国の統計調査です。調査票情報の秘密の保護に万全を期します。

	大海区	都府県 (振興局)	市区町村	漁業地区	調査区	漁業集落	客体番号
基本指標番号	: : :	: : :	: : : :	: : : :	: : :	: : : :	: : : :

市区町村名 漁業地区名 漁業集落名

- この調査票は、統計の作成目的以外には使用せず、得られた個々の結果についても、外に漏らしたり課税などの資料に利用することはなく、秘密を厳守することが法律により定められていますので、ありのままをご記入ください。
- 記入に当たっては、「漁業経営体調査票Ⅰ（個人経営体用）の記入の仕方」をよく読んでください。
- 黒色の鉛筆またはシャープペンシルで記入し、間違えた場合は、消しゴムできれいに消してください。

★ 数字は、1マスに1つずつ、枠からはみ出さないように右づめで記入してください。

★ マークを記入する欄は、下の記入例のように濃くぬりつぶしてください。

記入例

:	:	:	9	8	7	6	5	4	0
---	---	---	---	---	---	---	---	---	---

 つなげる すきまをあける

記入例

0

 →

★ マスが足りない場合は、一番左のマスにまとめて記入してください。

記入例

11	2	3
----	---	---

悪い例

0

 →

- 調査票の内容については、本年（平成30年）の11月1日現在で記入する箇所と、過去1年間について記入する箇所があります。過去1年間の場合は、平成29年11月1日から平成30年10月31日までの1年間について記入してください。

● 調査票の記入及び提出は、オンラインでも可能です。オンラインによる回答方法は、「オンライン調査システム操作ガイド」をご参照ください。

I 世帯について

(人)

1 世帯員すべての人数

11月1日現在の世帯員の人数を記入してください。

		すべての世帯員		うち、満14歳以下の世帯員	
男	701	：	：	：	：
女	702	：	：	：	：

4 漁業を行った人

満15歳以上の世帯員（平成15年10月31日までに生まれた人）のうち、過去1年間（平成29年11月1日～平成30年10月31日）に漁業を行った人をれなく記入してください。

住居を異にしており、生計を共にしていない人や、住居は共にしているが、生計を共にしていない人については、記入しないでください。

経営主とは、自家漁業の経営に責任を持つ人や、経営の意思決定を行う人です。

自家漁業の従事日数 (自家漁業の陸上作業を含みます。)				うち、自家漁業の海上作業日数			
④				⑤			
日数を記入(日)							

① 続柄番号

- 01：経営主
- 02：経営主の配偶者
- 03：子（満15歳以上）
- 04：子の配偶者
- 05：経営主の父母
- 06：経営主の配偶者の父母
- 07：兄弟姉妹
- 08：祖父母
- 09：孫（満15歳以上）
- 10：孫の配偶者
- 11：その他（上記以外）

世帯員番号	経営主との続柄		性別		出生の年月						日数を記入(日)						
	①	②	男	女	③						④				⑤		
	続柄番号を記入	いずれかにマーク	大	昭	平	年	月										
731	0 1	0 0	0	0	0	：	：	：	：	：	：	：	：	：	：	：	：
732	：	：	0	0	0	0	0	：	：	：	：	：	：	：	：	：	：
733	：	：	0	0	0	0	0	：	：	：	：	：	：	：	：	：	：
734	：	：	0	0	0	0	0	：	：	：	：	：	：	：	：	：	：
735	：	：	0	0	0	0	0	：	：	：	：	：	：	：	：	：	：
736	：	：	0	0	0	0	0	：	：	：	：	：	：	：	：	：	：
737	：	：	0	0	0	0	0	：	：	：	：	：	：	：	：	：	：
738	：	：	0	0	0	0	0	：	：	：	：	：	：	：	：	：	：

海上作業日数の数え方

- ・ 1日のうちに2回以上出漁しても1日と数えます。
- ・ 1航海が1夜の場合（夕方出港し、翌朝入港した場合）は1日とします。
- ・ 2夜以上にわたる場合は、出港日から入港日までの日数とします。
- ・ なお、遊漁船業は含みません。

2 世帯としての収入

世帯としての収入は、自家漁業と自家漁業以外の仕事でどちらが多かったですか。

当てはまるものに記入してください。

自家漁業の収入のみ		711	0
自家漁業以外の収入があった	自家漁業の収入が多かった		0
	自家漁業以外の収入が多かった (不動産による収入を含み、年金は含みません。)		0

自家漁業には、共同経営や雇われは含みません。

3 自家漁業の後継者の有無

当てはまるものに記入してください。

721	いる	いない
	0	0

後継者とは、過去1年間に漁業を行った人のうち、将来自家漁業の経営主になる予定の人をいいます。調査日現在(11月1日)、自家漁業を行っていないにもかかわらずかまいません。

過去1年間にした仕事									経営主とともに経営方針の決定に関わっている										
自家漁業の海上作業日数が多かった漁業種類			10月下旬に行った自家漁業の海上作業	自家漁業の陸上作業	過去1年以内に漁業を始めた人	うち、今年の3月に学校を卒業した人	自家漁業以外の自営業	共同経営の漁業の仕事	雇われて漁業の仕事	雇われて漁業以外の仕事	日数が最も多かった仕事	日数が多かった	他						
1位	2位	3位	⑨	⑩	⑪	⑫	⑬	⑭	⑮	⑯	⑰	⑱	⑲						
全国漁業種類番号を記入			該当するすべてにマーク									下の当てはまる番号を記入	いずれかにマーク	該当にマーク					
1	:	:	1	:	:	1	:	:	0	0	0	0	0	0	0	:	0	0	/
1	:	:	1	:	:	1	:	:	0	0	0	0	0	0	0	:	0	0	0
1	:	:	1	:	:	1	:	:	0	0	0	0	0	0	0	:	0	0	0
1	:	:	1	:	:	1	:	:	0	0	0	0	0	0	0	:	0	0	0
1	:	:	1	:	:	1	:	:	0	0	0	0	0	0	0	:	0	0	0
1	:	:	1	:	:	1	:	:	0	0	0	0	0	0	0	:	0	0	0
1	:	:	1	:	:	1	:	:	0	0	0	0	0	0	0	:	0	0	0

6ページの「全国漁業種類番号」で当てはまる番号を記入してください。

- ⑰日数が最も多かった仕事
- 1: 自家漁業
 - 2: 自家漁業以外の自営業
 - 3: 共同経営の漁業の仕事
 - 4: 雇われて漁業の仕事
 - 5: 雇われて漁業以外の仕事

過去1年間で次のいずれかの決定に参画した人(経営主を除く。)に記入してください。

- 漁業種類の選定・操業計画
- 養殖種類の選定・規模
- 出荷先
- 資金調達
- 漁船装備・養殖施設などの投資
- 雇用の決定・管理

II 自家漁業に雇った人

1 海上作業に雇った人数

- (1) 11月1日現在の**海上作業に雇った人の有無**を記入してください。雇った人がいる場合は、項目ごとにその人数を記入してください。

ここでは2ページの世帯員ではなく「雇った人数」を記入してください。

- (2) (1)の日本人のうち、過去1年間に**30日以上海上作業を行った人数を年齢別**に記入してください。(人)

海上作業に雇った人がいない	201	0
海上作業に雇った人がいる		0

日本人	うち、過去1年以内に漁業を始めた人	外国人	
			①
千 百 + (人)		千 百 + (人)	千 百 + (人)
211

雇った日本人のうち、30日以上海上作業を行った人を年齢別に記入

過去1年以内に漁業を始めた人とは、漁業で恒常的な収入を得ることを目的に主として漁業に従事した人で、以下のいずれかに該当する人です。

- 新たに漁業を始めた人（過去に漁業に従事していて、再び漁業を始めた人を含む。）
- 他の仕事が主であったが、漁業が主となった人（他の産業に従事等）

		男	女
計	221
15～19歳	222
20～24歳	223
25～29歳	224
30～34歳	225
35～39歳	226
40～44歳	227
45～49歳	228
50～54歳	229
55～59歳	230
60～64歳	231
65～69歳	232
70～74歳	233
75歳以上	234

2 陸上作業に雇った人数

過去1年間の**漁業の陸上作業について、最もさかんな時期に雇った人数**を記入してください。

		千 百 + (人)			
計	241
男	242
女	243

Ⅲ 漁船

1 過去1年間に漁業に使用した漁船について、当てはまるものすべてを記入してください。
(借りた漁船を含みます。)

また、漁業に使用した漁船のうち、11月1日現在で持っている隻数(借りている漁船を含み、貸している漁船は含みません。)を記入してください。

漁船を使用していない	301	0	使用していない場合は6ページへ進んでください。	使用した漁船をすべてマーク	11月1日現在で持っている漁船(隻)	1台の船外機を複数の無動力漁船に付けて使用した場合は、1隻を船外機付漁船としてください。	
漁船を使用した		0		無動力漁船	302		0
		0	船外機付漁船	303	0		:
		0	動力漁船	304	0		:

2 動力漁船【動力漁船についてのみ1隻ごとに記入してください。】

過去1年間に使用した漁船 (借りた漁船を含みます。)				11月1日現在で持っている漁船 (借りている漁船を含み、貸している漁船は含みません。)										
総トン数 (小数第1位まで記入し、小数第2位を切り下げてください。)		11月1日現在 持っている 持っている いない		過去1年間の 出漁日数	出漁日数が多かった漁業種類			販売金額が多かった漁業種類						
①	②	③	1位		2位	3位	1位	2位	3位					
千 百 十 (トン)		いずれかにマーク		それぞれの漁船ごとに日数を記入(日)	全国漁業種類番号を記入									
401	0	0	0		0	1	1	1	1	1	1	1	1	1
402	0	0	0	0	1	1	1	1	1	1	1	1	1	1
403	0	0	0	0	1	1	1	1	1	1	1	1	1	1
404	0	0	0	0	1	1	1	1	1	1	1	1	1	1
405	0	0	0	0	1	1	1	1	1	1	1	1	1	1
406	0	0	0	0	1	1	1	1	1	1	1	1	1	1
407	0	0	0	0	1	1	1	1	1	1	1	1	1	1
408	0	0	0	0	1	1	1	1	1	1	1	1	1	1
409	0	0	0	0	1	1	1	1	1	1	1	1	1	1
410	0	0	0	0	1	1	1	1	1	1	1	1	1	1

平成30年11月1日現在において所有、借入れに関係なく、自らが管理運営している漁船については、「持っている」に記入してください。

出漁日数の数え方

- 1日のうちに2回以上出漁しても1日と数えます。
- 1航海が1夜の場合(夕方出港し、翌朝入港した場合は)1日とします。
- 2夜以上にわたる場合は、出港日から入港日までの日数とします。
- なお、遊漁船業は含みません。

6ページの「全国漁業種類番号」で当てはまる番号を記入してください。

IV 漁業経営について

1 営んだ漁業種類

(1) 過去1年間に自家漁業で行った、すべての漁業種類について記入してください。

《 網 漁 業 》

全国漁業種類番号

底びき網	遠洋底びき網	101	0
	以西底びき網	102	0
	沖合底びき網1	103	0
	沖合底びき網2	104	0
	小型底びき網	105	0
船びき網		106	0
まき網	1 1そうまき遠洋かつお・まぐろ	107	0
	1 1そうまき近海かつお・まぐろ	108	0
	1 1そうまきその他	109	0
	2 2そうまき	110	0
中・小型まき網		111	0
刺網	さけ・ます流し網	112	0
	かじき等流し網	113	0
	その他の刺網	114	0
さんま棒受網		115	0
大型定置網		116	0
さけ定置網		117	0
小型定置網		118	0
その他の網漁業		119	0

《 はえ縄・釣・その他漁業 》

全国漁業種類番号

はえ縄	遠洋まぐろはえ縄	120	0
	近海まぐろはえ縄	121	0
	沿岸まぐろはえ縄	122	0
その他のはえ縄		123	0
釣	遠洋かつお一本釣	124	0
	近海かつお一本釣	125	0
	沿岸かつお一本釣	126	0
	遠洋いか釣	127	0
	近海いか釣	128	0
	沿岸いか釣	129	0
	ひき縄釣	130	0
その他の釣		131	0
小型捕鯨		132	0
潜水器漁業		133	0
採貝・採藻		134	0
その他の漁業		135	0

《 海面養殖(種苗養殖含む) 》

全国漁業種類番号

魚類養殖	ぎんざけ養殖	136	0
	ぶり類養殖	137	0
	まだい養殖	138	0
	ひらめ養殖	139	0
	とらふぐ養殖	140	0
	くろまぐろ養殖	141	0
その他の魚類養殖		142	0
ほたてがい養殖		143	0
かき類養殖		144	0
その他の貝類養殖		145	0
くるまえび養殖		146	0
ほや類養殖		147	0
その他の水産動物類養殖		148	0
こんぶ類養殖		149	0
わかめ類養殖		150	0
のり類養殖		151	0
その他の海藻類養殖		152	0
真珠養殖		153	0
真珠母貝養殖		154	0

3 ページ I の 4 「漁業を行った人」、5 ページ III の 2 「動力漁船」及び7 ページ IV の 1 の (2) 「年間販売金額が多かった全国漁業種類番号」については、本ページの「全国漁業種類番号」を使用してください。

(2) 過去1年間に自家漁業で行ったすべての漁業種類のうち、販売金額の多かった順に3つを(1)の全国漁業種類番号101～154から選んで記入してください。

1位	2位	3位
161	162	163

年間販売金額が多かった 全国漁業種類番号	1	:	:	:	1	:	:	:	1	:	:	:
-------------------------	---	---	---	---	---	---	---	---	---	---	---	---

6ページの「全国漁業種類番号」で当てはまる番号を記入してください。

(3) 過去1年間の漁獲物・収穫物について、魚種別の販売金額の多かった順に3つを下表の魚種番号01～36から選んで記入してください。

1位	2位	3位
171	172	173

年間販売金額が多かった 魚種番号	:	:	:	:	:	:
---------------------	---	---	---	---	---	---

表 魚種番号

名	称	番号	名	称	番号	名	称	番号	名	称	番号
くろまぐろ		01	ひらめ・かれい類		10	いかなご		19	ほたてがい		28
かつお・まぐろ類 (くろまぐろを除く)		02	すけとうだら		11	ふぐ類		20	その他の貝類		29
かじき類		03	その他たら類		12	その他の魚類		21	いか類		30
さけ・ます類		04	ほっけ		13	いせえび		22	たこ類		31
いわし類		05	あなご類		14	その他のえび類		23	うに類		32
あじ類		06	たちうお		15	ずわいがに・ べにずわいがに		24	なまこ類		33
さば類		07	たい類		16	その他のかに類		25	こんぶ類		34
さんま		08	いさき		17	あわび類・さざえ		26	その他の海藻類		35
ぶり類		09	さわら類		18	あさり類		27	その他		36

2 地方選定漁業種類について

過去1年間で地方選定漁業種類の漁業を行った場合、そのすべての漁業種類について記入してください。

地方選定漁業種類が記載されていない場合、マークは不要です。

地方選定漁業種類 種類名	番号	マ ー ク	該 当 に
		0	
		0	
		0	
		0	
		0	
		0	
		0	
		0	
		0	

地方選定漁業種類 種類名	番号	マ ー ク	該 当 に
		0	
		0	
		0	
		0	
		0	
		0	
		0	
		0	
		0	

地方選定漁業種類 種類名	番号	マ ー ク	該 当 に
		0	
		0	
		0	
		0	
		0	
		0	
		0	
		0	
		0	

3 海面養殖業 **陸上に設置した水槽に海水を入れ養殖をする場合は、海面養殖に含めます。**

11月1日現在の養殖の状況について記入してください。

(1) 魚類養殖

養殖場の**施設面積**と**使用している面積**（魚類を放養しない面積は除きます。）を記入してください。

借りている施設の面積も含めます。

	養殖場の施設面積	うち、使用している面積	
		百万	十(㎡)
魚類養殖の合計	511	●	●
うち、ぶり類	512	●	●
うち、まだい	513	●	●
うち、ひらめ	514	●	●
うち、陸上水槽	515	●	●
うち、とらふぐ	516	●	●
うち、陸上水槽	517	●	●
うち、くろまぐろ	518	●	●

(2) ほたてがい養殖

当てはまる養殖方法に記入してください。

ア いかだ垂下式、簡易垂下式
台数と1台の平均面積を記入してください。

台数 521

●	●	●	●	●
---	---	---	---	---

平均面積 522

●	●	●	●	●
---	---	---	---	---

イ はえ縄

幹縄（海面に水平に張って垂下連を支える縄（ロープ））の**長さ**を記入してください。

523

●	●	●	●	●
---	---	---	---	---

(3) かき類養殖

当てはまる養殖方法に記入してください。

ア いかだ垂下式、簡易垂下式
台数と1台の平均面積を記入してください。

台数 531

●	●	●	●	●
---	---	---	---	---

平均面積 532

●	●	●	●	●
---	---	---	---	---

イ はえ縄
幹縄（海面に水平に張って垂下連を支える縄（ロープ））の**長さ**を記入してください。

533

●	●	●	●	●
---	---	---	---	---

ウ 地まき式、そだひび式
養殖している**養殖場の面積**を記入してください。

534

●	●	●	●	●
---	---	---	---	---

(4) わかめ類養殖

幹縄（海面に水平に張って種糸を支える縄（ロープ））の**長さ**を記入してください。

541

●	●	●	●	●
---	---	---	---	---

(5) のり類養殖

施設の**面積**を**平方メートル単位**で記入してください。

（養殖施設の面積には潮通し、船通しは含みません。面積は、真上からみた養殖施設の面積とし、何枚重ね張りしても1枚の網ひびの面積としてください。）

551

●	●	●	●	●
---	---	---	---	---

(6) 真珠養殖

いかだ台数を記入してください。（かご100つりを1台としてください。）

561

●	●	●	●	●
---	---	---	---	---

(7) 真珠母貝養殖

いかだ台数を記入してください。（かご100つりを1台としてください。）

562

●	●	●	●	●
---	---	---	---	---

4 過去1年間の漁獲物・収穫物の販売金額（消費税を含む。）について、**当てはまるもの一つ**に記入してください。

養殖を行っていない場合は、「うち、海面養殖」の販売金額なしに記入してください。

「10億円以上」の場合は、金額も記入してください。

販売金額	100万円未満	100	300	500	800	1,000	1,500	2,000	5,000	1	2	5	10	千億 百億 十億 (億円)	
		万円未満	万円未満	万円未満	万円未満	万円未満	万円未満	万円未満	万円未満	億円未満	億円未満	億円未満	億円以上		
販売金額	571	0	0	0	0	0	0	0	0	0	0	0	0	0	→ 573
うち、海面養殖	572	0	0	0	0	0	0	0	0	0	0	0	0	0	→ 574

四捨五入して億円単位で記入してください。

5 過去1年間の**すべての漁獲物・収穫物の出荷先**に記入してください。また、**出荷額の最も多かった出荷先一つ**に記入してください。

消費者に直接販売には、自ら生産した水産物またはそれを使用した加工品を消費者に直接販売しているものが該当します。
自営の水産物直売所には、漁業者自らが運営する直売所が該当します。
その他の水産物直売所には、共同で運営している直売所または他の人が運営している直売所が該当します。(漁業協同組合の直売所、道の駅など)
他の方法には、移動販売(行商)等のほか、インターネットや電話等により消費者から直接受注し、販売した場合が該当します。

出荷先	581	漁業協同組合 または荷さばき所	漁業協同組合 以外の卸売市場	流通業者・加工業者	小売業者・生協	外食産業	消費者に直接販売			その他
							自営の水産物直売所	その他の水産物直売所	他の方法	
出荷先 (該当すべてにマーク)	581	0	0	0	0	0	0	0	0	0
出荷額の最も多かった出荷先 (一つにマーク)	582	0	0	0	0	0	0	0	0	0

V 漁業以外の事業について

過去1年間に行った漁業以外の事業について、**当てはまるものすべて**に記入してください。また、**漁家民宿の過去1年間の延べ宿泊者数**を記入してください。

	行っていない	水産物の加工	漁家民宿	漁家レストラン	遊漁船業	農業	小売業	その他
591	0	0	0	0	0	0	0	0

漁家民宿の延べ宿泊者数
万 千 百 十 (人)

592
-----	---	---	---	---	---

調査は以上で終わりです。
ご協力ありがとうございました。

秘
農林水産省

統計法に基づく基幹統計調査
漁業構造統計


2018年漁業センサス

海面漁業調査

漁業経営体調査票Ⅱ

(団体経営体用)

平成30年11月1日調査



政府統計

統計法に基づく国の統計調査です。調査票情報の秘密の保護に万全を期します。

	大海区	都府県 (振興局)	市区町村	漁業地区	調査区	漁業集落	客体番号
基本指標番号	: : :	: : :	: : :	: : :	: : :	: : :	: : :

市区町村名

漁業地区名

漁業集落名

- この調査票は、統計の作成目的以外には使用せず、得られた個々の結果についても、外に漏らしたり課税などの資料に利用することはなく、秘密を厳守することが法律により定められていますので、ありのままをご記入ください。
- 記入に当たっては、「漁業経営体調査票Ⅱ（団体経営体用）の記入の仕方」をよく読んでください。
- 黒色の鉛筆またはシャープペンシルで記入し、間違えた場合は、消しゴムできれいに消してください。

★ 数字は、1マスに1つずつ、枠からはみ出さないように右づめで記入してください。

★ マークを記入する欄は、下の記入例のように濃くぬりつぶしてください。

記入例

:	:	:	9	8	7	6	5	4	0
---	---	---	---	---	---	---	---	---	---

記入例

0	→	●
---	---	---

つなげる すきまをあける

★ マスが足りない場合は、一番左のマスにまとめて記入してください。

記入例

11	2	3
----	---	---

悪い例

0	→	∨	○
---	---	---	---

- 調査票の内容については、本年（平成30年）の11月1日現在で記入する箇所と、過去1年間について記入する箇所があります。過去1年間の場合は、平成29年11月1日から平成30年10月31日までの1年間について記入してください。

- 調査票の記入及び提出は、オンラインでも可能です。オンラインによる回答方法は、「オンライン調査システム操作ガイド」をご参照ください。

調査員がチェックをつけた該当ページについて、ご記入ください。

- 「会社」の方・・・・・・・・・・・・・・・・・・・・・・・・・・・・・・・・・・ 2～11ページ
- 「共同経営」の方・・・・・・・・・・・・・・・・・・・・・・・・・・・・・・・・・・ 2～9ページ
- 「漁業協同組合」「漁業生産組合」「その他」の方・・・・・・・・・・ 3～9ページ

会社の方が記入してください

会-I 事業所の概要

- 1 本所・支所の区分と会社の種類
それぞれ当てはまるもの一つに記入してください。

	本所・支所の区分			会社の種類	
	単独事業所	本所・本社	支所・支社	株式	その他
801	0	0	0	0	0

特例有限会社（旧制度の有限会社を含む。）は、株式会社に含みます。

- 2 11月1日現在の従業者数
漁業と漁業以外も含めたすべての従業者数を記入してください。

（本所・本社の場合は、支社・支所を含めた従業者数ではなく、本所・本社のみので従業者数を記入してください。）

千 百 十 (人)

802	:	:	:	:
-----	---	---	---	---

次のページへ →

共同経営の方が記入してください

共-I 共同経営について

共同経営とは、2経営体(法人を含みます。)以上で、漁船、漁網等の主要生産手段を共有し、共同で漁業経営を行うことをいいます。

- 1 出資金
現物出資を除く出資金について、当てはまるもの一つに記入してください。

出資金 現金 現物なし 出資の みは	10	10	30	50	100	200	500	1,000	3,000
	万円	万円	万円	万円	万円	万円	万円	万円	万円
831	0	0	0	0	0	0	0	0	0

現物出資とは、漁船や漁網などの持ち寄りをいいます。

- 2 出資者の人数
出資金を出資した人と現物出資をした人の合計の人数を記入してください。

千 百 十 (人)

832	:	:	:	:
-----	---	---	---	---

次のページへ →

すべての方

1 当てはまるもの一つに記入してください。

法人でない	法人である
851	0 0

2 法人の場合は、法人番号（13桁）の記入をお願いします。

852	:	:	:	:	:	:	:	:	:	:	:	:	:
-----	---	---	---	---	---	---	---	---	---	---	---	---	---

法人番号を活用した統計の精度向上及び効率化の取組に使用させていただきます。
個人のマイナンバー（12桁）を誤って記入しないようご注意ください。

I 漁業の従事者

1 漁業に従事した責任のある者（役員（支配人や代理を委任された人を含む。）に限る。）
 過去1年間（平成29年11月1日～平成30年10月31日）に漁業に従事した人のうち、海上作業や陸上作業に責任のある者について記入してください。（役員以外の雇用者については、次ページに記入してください。）

本欄に記入するのは、経営主のほか、役員のうち、過去1年間に漁業（管理業務を含む。）に従事した方のみです。役員会に出席するだけの方は、記入する必要はありません。

経営主	海上作業において責任のある者（役員に限る。）						の陸上作業において責任のある者（役員に限る。）	性別		出生の年月				漁業従事日数 (陸上作業を含みます。)	うち、海上作業日数	海上作業日数が多かった漁業種類			10月下旬に海上作業に従事	陸上作業に従事								
	漁ろう長	船長	機関長	養殖場長	その他	男		女	該当する元号と年月を記入				1位			2位	3位											
									①	②	③	④						⑤			⑥	⑦	⑧	⑨	⑩	⑪	⑫	⑬
該当するすべてにマーク							いずれかにマーク	大	昭	平	年	月	(日)	(日)	全国漁業種類番号を記入			該当するすべてにマーク										
601	0	0	0	0	0	0	0	0	0	0	0	:	:	:	:	:	:	1	:	:	1	:	:	1	:	:	0	0
602	0	0	0	0	0	0	0	0	0	0	0	:	:	:	:	:	:	1	:	:	1	:	:	1	:	:	0	0
603	0	0	0	0	0	0	0	0	0	0	0	:	:	:	:	:	:	1	:	:	1	:	:	1	:	:	0	0
604	0	0	0	0	0	0	0	0	0	0	0	:	:	:	:	:	:	1	:	:	1	:	:	1	:	:	0	0
605	0	0	0	0	0	0	0	0	0	0	0	:	:	:	:	:	:	1	:	:	1	:	:	1	:	:	0	0
606	0	0	0	0	0	0	0	0	0	0	0	:	:	:	:	:	:	1	:	:	1	:	:	1	:	:	0	0
607	0	0	0	0	0	0	0	0	0	0	0	:	:	:	:	:	:	1	:	:	1	:	:	1	:	:	0	0
608	0	0	0	0	0	0	0	0	0	0	0	:	:	:	:	:	:	1	:	:	1	:	:	1	:	:	0	0
609	0	0	0	0	0	0	0	0	0	0	0	:	:	:	:	:	:	1	:	:	1	:	:	1	:	:	0	0
610	0	0	0	0	0	0	0	0	0	0	0	:	:	:	:	:	:	1	:	:	1	:	:	1	:	:	0	0

海上作業日数の数え方

- ・ 1日のうちに2回以上出漁しても1日と数えます。
- ・ 1航海が1夜の場合（夕方出港し、翌朝入港した場合）は1日とします。
- ・ 2夜以上にわたる場合は、出港日から入港日までの日数とします。
- ・ なお、遊漁船業は含みません。

6ページの「全国漁業種類番号」で当てはまる番号を記入してください。

2 海上作業に雇った人（3ページの「1 漁業に従事した責任のある者」に記入した人を除く。）

(1) 11月1日現在の海上作業に雇った人の有無を記入してください。雇った人がいる場合は、項目ごとにその人数を記入してください。

海上作業に雇った人がいない	201	0
海上作業に雇った人がいる		0

過去1年以内に漁業を始めた人とは、漁業で恒常的な収入を得ることを目的に主として漁業に従事した人で、以下のいずれかに該当する人です。

- ・新たに漁業を始めた人（過去に漁業に従事していて、再び漁業を始めた人を含む。）
- ・他の仕事为主であったが、漁業が主となった人（他の産業に従事等）

日本人	うち、過去1年以内に漁業を始めた人	外国人
①	②	③
千 百 十 (人)	千 百 十 (人)	千 百 十 (人)
211		

		男	女
計	221		
15～19歳	222		
20～24歳	223		
25～29歳	224		
30～34歳	225		
35～39歳	226		
40～44歳	227		
45～49歳	228		
50～54歳	229		
55～59歳	230		
60～64歳	231		
65～69歳	232		
70～74歳	233		
75歳以上	234		

(1)の日本人のうち、役職につく者について記入
 (1)の日本人のうち、役職につく者を除いて、30日以上海上作業を行った人を年齢別に記入

(2) (1)の日本人のうち、役職（漁ろう長、船長、機関長、養殖場長）につく者（雇用に限る。）について記入してください。

	役 職				性別		出生の年月			漁業従事日数		海上作業日数が多かった漁業種類			陸上作業に従事	
	漁ろう長	船長	機関長	養殖場長	男	女	該当する元号と年月を記入			うち、海上作業日数	1位	2位	3位			
							①	②	③							
651	0	0	0	0	0	0	0	0	0	0	0	0	0	0	0	0
652	0	0	0	0	0	0	0	0	0	0	0	0	0	0	0	0
653	0	0	0	0	0	0	0	0	0	0	0	0	0	0	0	0
654	0	0	0	0	0	0	0	0	0	0	0	0	0	0	0	0
655	0	0	0	0	0	0	0	0	0	0	0	0	0	0	0	0

3 陸上作業に雇った人数
 過去1年間の漁業の陸上作業について、最盛期に雇った人数を記入してください。

計	241	
男	242	
女	243	

6ページの「全国漁業種類番号」で当てはまる番号を記入してください。

II 漁船

- 1 過去1年間に漁業に**使用した漁船**について、**当てはまるものすべて**を記入してください。(借りた漁船を含みます。)
 また、漁業に**使用した漁船のうち、11月1日現在で保有している隻数**(借りている漁船を含み、貸している漁船は含みません。)を記入してください。

漁船を使用していない	301	0	使用していない場合は6ページへ進んでください。	使用した漁船をすべてマーク	11月1日現在で保有している漁船(隻)	1台の船外機を複数の無動力漁船に付けて使用した場合は、1隻を船外機付漁船としてください。	
漁船を使用した		0		無動力漁船 302	0		:
		0		船外機付漁船 303	0		:
			動力漁船 304	0	:		

- 2 動力漁船【動力漁船についてのみ1隻ごとに記入してください。】

過去1年間に使用した漁船 (借りた漁船を含みます。)				11月1日現在で保有している漁船 (借りている漁船を含み、貸している漁船は含みません。)															
総トン数 (小数第1位まで記入し、小数第2位を切り下げてください。)	11月1日現在		過去1年間の出漁日数	出漁日数が多かった漁業種類			販売金額が多かった漁業種類												
	保有している	保有していない		1位	2位	3位	1位	2位	3位										
①	②		③	④	⑤	⑥	⑦	⑧	⑨										
千 百 十 (トン) ↓ 小数点 ↓	いずれかにマーク		それぞれの漁船ごとに日数を記入(日)	全国漁業種類番号を記入															
401	:	:	:	:	1	:	:	1	:	:	1	:	:	1	:	:	1	:	:
402	:	:	:	:	1	:	:	1	:	:	1	:	:	1	:	:	1	:	:
403	:	:	:	:	1	:	:	1	:	:	1	:	:	1	:	:	1	:	:
404	:	:	:	:	1	:	:	1	:	:	1	:	:	1	:	:	1	:	:
405	:	:	:	:	1	:	:	1	:	:	1	:	:	1	:	:	1	:	:
406	:	:	:	:	1	:	:	1	:	:	1	:	:	1	:	:	1	:	:
407	:	:	:	:	1	:	:	1	:	:	1	:	:	1	:	:	1	:	:
408	:	:	:	:	1	:	:	1	:	:	1	:	:	1	:	:	1	:	:
409	:	:	:	:	1	:	:	1	:	:	1	:	:	1	:	:	1	:	:
410	:	:	:	:	1	:	:	1	:	:	1	:	:	1	:	:	1	:	:

平成30年11月1日現在において所有、借入れに関係なく、自らが管理運営している漁船については、「保有している」に記入してください。

出漁日数の数え方

- 1日のうちに2回以上出漁しても1日と数えます。
- 1航海が1夜の場合(夕方出港し、翌朝入港した場合)は1日とします。
- 2夜以上にわたる場合は、出港日から入港日までの日数とします。
- なお、遊漁船業は含みません。

6ページの「全国漁業種類番号」で当てはまる番号を記入してください。

Ⅲ 漁業経営について

1 営んだ漁業種類

(1) 過去1年間に行った、すべての漁業種類について記入してください。

《 網 漁 業 》			《 はえ縄・釣・その他漁業 》			《 海面養殖(種苗養殖含む) 》					
全国漁業種類番号			全国漁業種類番号			全国漁業種類番号					
		す営んだものマーク			す営んだものマーク			す営んだものマーク			
底びき網	遠洋底びき網	101	0	はえ縄	遠洋まぐろはえ縄	120	0	魚類養殖	ぎんざけ養殖	136	0
	以西底びき網	102	0		近海まぐろはえ縄	121	0		ぶり類養殖	137	0
	沖合底びき網 1 そうびき	103	0		沿岸まぐろはえ縄	122	0		まだい養殖	138	0
	沖合底びき網 2 そうびき	104	0		その他のはえ縄	123	0		ひらめ養殖	139	0
	小型底びき網	105	0	遠洋かつお一本釣	124	0	とらふぐ養殖		140	0	
船びき網			106	0	近海かつお一本釣	125	0		くろまぐろ養殖	141	0
まき網	大中小型まき網	1 そうまき遠洋 かつお・まぐろ	107	0	沿岸かつお一本釣	126	0		その他の魚類養殖	142	0
		1 そうまき近海 かつお・まぐろ	108	0	遠洋いか釣	127	0		ほたてがい養殖	143	0
	中・小型まき網	1 そうまき その他	109	0	近海いか釣	128	0		かき類養殖	144	0
		2 そうまき	110	0	沿岸いか釣	129	0		その他の貝類養殖	145	0
刺網			111	0	ひき縄釣	130	0	くるまえび養殖	146	0	
刺網	さけ・ます流し網	112	0	その他の釣	131	0	ほや類養殖	147	0		
	かじき等流し網	113	0	小型捕鯨	132	0	その他の水産動物類養殖	148	0		
	その他の刺網	114	0	潜水器漁業	133	0	こんぶ類養殖	149	0		
さんま棒受網			115	0	採貝・採藻	134	0	わかめ類養殖	150	0	
大型定置網			116	0	その他の漁業	135	0	のり類養殖	151	0	
さけ定置網			117	0				その他の海藻類養殖	152	0	
小型定置網			118	0				真珠養殖	153	0	
その他の網漁業			119	0				真珠母貝養殖	154	0	

3 ページ I の 1 「漁業に従事した責任のある者」、4 ページ I の 2 の (2) 「役職につく者」、5 ページ II の 2 「動力漁船」及び 7 ページ III の 1 の (2) 「年間販売金額が多かった全国漁業種類番号」については、本ページの「全国漁業種類番号」を使用してください。

(2) 過去1年間に行ったすべての漁業種類のうち、販売金額が多かった順に3つを(1)の全国漁業種類番号101～154から選んで記入してください。

	1位	2位	3位
	161	162	163
年間販売金額が多かった 全国漁業種類番号	1 . . .	1 . . .	1 . . .

6ページの「全国漁業種類番号」で当てはまる番号を記入してください。

(3) 過去1年間の漁獲物・収獲物について、魚種別の販売金額が多かった順に3つを下表の魚種番号01～36から選んで記入してください。

	1位	2位	3位
	171	172	173
年間販売金額が多かった 魚種番号

表 魚種番号

名	称	番号	名	称	番号	名	称	番号	名	称	番号
くろまぐろ		01	ひらめ・かれい類		10	いかなご		19	ほたてがい		28
かつお・まぐろ類 (くろまぐろを除く)		02	すけとうだら		11	ふぐ類		20	その他の貝類		29
かじき類		03	その他たら類		12	その他の魚類		21	いか類		30
さけ・ます類		04	ほっけ		13	いせえび		22	たこ類		31
いわし類		05	あなご類		14	その他のえび類		23	うに類		32
あじ類		06	たちうお		15	ずわいがに・ べにずわいがに		24	なまこ類		33
さば類		07	たい類		16	その他のかに類		25	こんぶ類		34
さんま		08	いさき		17	あわび類・さざえ		26	その他の海藻類		35
ぶり類		09	さわら類		18	あさり類		27	その他		36

2 地方選定漁業種類について

過去1年間で地方選定漁業種類の漁業を行った場合、そのすべての漁業種類について記入してください。

地方選定漁業種類が記載されていない場合、マークは不要です。

地方選定漁業種類	種類名	番号	マーク 該当に
			0
			0
			0
			0
			0
			0
			0
			0
			0
			0

地方選定漁業種類	種類名	番号	マーク 該当に
			0
			0
			0
			0
			0
			0
			0
			0
			0
			0

地方選定漁業種類	種類名	番号	マーク 該当に
			0
			0
			0
			0
			0
			0
			0
			0
			0
			0

3 海面養殖業 **陸上に設置した水槽に海水を入れ養殖をする場合は、海面養殖に含めます。**

11月1日現在の養殖の状況について記入してください。

(1) 魚類養殖

養殖場の**施設面積**と**使用している面積**（魚類を放養しない面積は除きます。）を記入してください。

借りている施設の面積も含めます。

養殖場の施設面積

うち、使用している面積

百万 十万 万 千 百 十 (㎡) 百万 十万 万 千 百 十 (㎡)

魚類養殖の合計	511	:	:	:	:	:	:	:	:	:	:	:	:	
うち、ぶり類	512	:	:	:	:	:	:	:	:	:	:	:	:	
うち、まだい	513	:	:	:	:	:	:	:	:	:	:	:	:	
うち、ひらめ	514	:	:	:	:	:	:	:	:	:	:	:	:	
うち、陸上水槽	515	:	:	:	:	:	:							
うち、とらふぐ	516	:	:	:	:	:	:							
うち、陸上水槽	517	:	:	:	:	:	:							
うち、くろまぐろ	518	:	:	:	:	:	:							

(2) ほたてがい養殖

当てはまる養殖方法に記入してください。

ア いかだ垂下式、簡易垂下式

台数と1台の平均面積を記入してください。

万 千 百 十 (台)

台 数 521

万 千 百 十 (㎡)

平 均 積 522

イ はえ縄

幹縄（海面に水平に張って垂下連を支える縄（ロープ））の**長さ**を記入してください。

百万 十万 万 千 百 十 (m)

523

(3) かき類養殖

当てはまる養殖方法に記入してください。

ア いかだ垂下式、簡易垂下式
台数と1台の平均面積を記入してください。

百万 十万 万 千 百 十 (台)

台 数 531

百万 十万 万 千 百 十 (㎡)

平 均 面積 532

イ はえ縄
幹縄（海面に水平に張って垂下連を支える縄（ロープ））の**長さ**を記入してください。

百万 十万 万 千 百 十 (m)

533

ウ 地まき式、そだひび式
養殖している**養殖場の面積**を記入してください。

百万 十万 万 千 百 十 (㎡)

534

(4) わかめ類養殖

幹縄（海面に水平に張って種糸を支える縄（ロープ））の**長さ**を記入してください。

百万 十万 万 千 百 十 (m)

541

(5) のり類養殖

施設の**面積**を**平方メートル単位**で記入してください。

（養殖施設の面積には潮通し、船通しは含みません。面積は、真上からみた養殖施設の面積とし、何枚重ね張りしても1枚の網ひびの面積としてください。）

百万 十万 万 千 百 十 (㎡)

551

(6) 真珠養殖

いかだ台数を記入してください。（かご100つりを1台としてください。）

百万 十万 万 千 百 十 (台)

561

(7) 真珠母貝養殖

いかだ台数を記入してください。（かご100つりを1台としてください。）

百万 十万 万 千 百 十 (台)

562

4 過去1年間の漁獲物・収獲物の販売金額（消費税を含む。）について、**当てはまるもの一つ**に記入してください。

養殖を行っていない場合は、「うち、海面養殖」の販売金額なしを記入してください。

販売金額なし	100万円未満	100万円未満	300万円未満	500万円未満	800万円未満	1,000万円未満	1,500万円未満	2,000万円未満	5,000万円未満	1億円未満	2億円未満	5億円未満	10億円以上
販売金額	571	0	0	0	0	0	0	0	0	0	0	0	0
うち、海面養殖	572	0	0	0	0	0	0	0	0	0	0	0	0

「10億円以上」の場合は、金額も記入してください。

千億 百億 十億 (億円)

四捨五入して億円単位で記入してください。

5 過去1年間の**すべての漁獲物・収獲物の出荷先**に記入してください。また、**出荷額の最も多かった出荷先一つ**に記入してください。

出荷先 (該当すべてにマーク)	581	漁業協同組合 または荷さばき所	漁業協同組合 以外の卸売市場	流通業者・加工業者	小売業者・生協	外食産業	消費者に直接販売			その他
							自営の水産物直売所	その他の水産物直売所	他の方法	
出荷先 (該当すべてにマーク)	581	0	0	0	0	0	0	0	0	0
出荷額の最も多かった出荷先 (一つにマーク)	582	0	0	0	0	0	0	0	0	0

消費者に直接販売には、自ら生産した水産物またはそれを使用した加工品を消費者に直接販売しているものが該当します。
自営の水産物直売所には、団体経営体自らが運営する直売所が該当します。
その他の水産物直売所には、共同で運営している直売所または他の人が運営している直売所が該当します。
他の方法には、移動販売（行商）等のほか、インターネットや電話等により消費者から直接受注し、販売した場合が該当します。

IV 漁業以外の事業について

過去1年間に行った漁業以外の事業について、**当てはまるものすべて**に記入してください。また、**漁家民宿の過去1年間の延べ宿泊者数**を記入してください。

	行っていない	水産物の加工	漁家民宿	漁家レストラン	遊漁船業	農業	小売業	その他
591	0	0	0	0	0	0	0	0

漁家民宿の延べ宿泊者数
万 千 百 十 (人)

592	:	:	:	:
-----	---	---	---	---

「会社」以外の方の調査は以上で終わりです。
 ご協力ありがとうございました。
 「会社」の方は次ページへ。

「会社」の方で2ページの本所・支所の区分が「本所・本社」及び「単独事業所」の場合に記入してください。

会-II 支所・支社も含めた会社全体について

- 1 支所・支社も含めた会社全体の従業者数
支所・支社も含めた**会社全体の従業者数**を記入してください。

		十	万	千	百	十	(人)
計	803	:	:	:	:	:	:
常時従業者	804	:	:	:	:	:	:
うち、雇用者	805	:	:	:	:	:	:
その他	806	:	:	:	:	:	:

常時従業者とは、実務にたずさわらない事業主、他の会社等へ出向・派遣している人及び研修生を含まない、次の①～④のいずれかに該当する人をいいます。

- ① 個人事業主及び無給の家族従事者
- ② 有給の役員（役員報酬の賃金・給与体系の人）
- ③ 雇用者（賃金・給与（現物給与を含む。）を支給されている人）
 - ・ 役員の肩書きがあるものの、役員報酬ではなく、雇用者と同じ賃金・給与体系の人
 - ・ 期間を定めずに従事している人
 - ・ 1か月以上の期間を定めて従事している人
- ④ 出向・派遣受入者
 - ・ 1か月以上の期間を定めて従事している人

雇用者とは、常時従業者のうち③の「雇用者」に該当する人をいいます。

その他とは、常時従業者以外の従業者をいいます。

- ・ 1か月未満の期間を定めて雇用されている人
- ・ 日々雇用（日雇い）されている人、など

- 2 資本金

当てはまるもの一つに記入してください。

（ 株式会社については払込済み資本金の金額、その他については出資金の金額で当てはまるもの一つに記入してください。 ）

	100万円未満	100万円～200万円未満	200万円～500万円未満	500万円～1,000万円未満	1,000万円～3,000万円未満	3,000万円～5,000万円未満	5,000万円～1億円未満	1億円～10億円未満	10億円以上
807	0	0	0	0	0	0	0	0	0

3 漁業の専業・兼業

(1) 過去1年間に行った事業が**漁業のみ**の場合は「**専業**」、**他の事業も行った**場合は「**兼業**」に記入してください。

	兼業	専業
808	0	0

専業の場合は、(2)～(4)の記入は必要ありません。

4 事業別の子会社数

事業別に**子会社数**を記入してください。

(会社)

漁業	821	:	:
製造業	水産加工業	822	:
	その他	823	:
卸売・小売業、飲食業	824	:	:
サービス業	825	:	:
その他	冷蔵倉庫業	826	:
	その他	827	:

(2) 過去1年間の総販売金額に占める漁業部門の割合について、**当てはまるもの一つ**に記入してください。

	25%未満	25～50%未満	50～75%未満	75%以上
809	0	0	0	0

調査は以上で終わりです。
ご協力ありがとうございました。

(3) 過去1年間に**漁業以外**に行った**すべての事業の事業所の数**を記入してください。
そのうち、**販売金額が最も多かったもの一つ**に記入してください。

			事業所の数	販売金額が最も多かったもの一つにマーク
製造業	水産加工業	811	:	0
	その他	812	:	0
卸売・小売業、飲食業		813	:	0
サービス業		814	:	0
その他	冷蔵倉庫業	815	:	0
	その他	816	:	0

(4) **自社用の冷凍・冷蔵工場数**を記入してください。(寄託品を取り扱わない自社用の水産物を保存する冷凍・冷蔵工場数)

(工場)

817	:	:
-----	---	---

連絡先

この報告書に関する問い合わせ先

鹿児島県 企画部統計課 農林統計係

電話： 099-286-2485 (直通)