

令和3年度

学校基本統計

(学校基本調査報告書)



鹿児島県総合政策部統計課

ま え が き

「学校基本調査」（基幹統計調査）は、学校に関する基本的事項である学校数、在学者数、卒業者数、教職員数等の状況を明らかにするために、文部科学省が昭和23年から毎年継続して実施しているものです。

この報告書は、令和3年5月1日現在で実施した「学校基本調査」のうち高等学校以下（専修学校、各種学校を含む。）の学校に関する学校調査及び中学校、義務教育学校、高等学校の卒業後の状況調査、並びに県が実施している高等学校の「卒業後の状況調査付帯調査」の結果を取りまとめたものです。

この報告書が教育行政施策や教育諸問題の検討等に広く活用されることを期待します。

終わりに、この調査の実施に当たって多大の御協力をいただいた各学校をはじめ、県教育委員会及び市町村教育委員会、その他関係各方面の方々に対し深く感謝申し上げますとともに、今後とも一層の御協力を賜りますようお願い申し上げます。

令和4年2月

鹿児島県総合政策部長

前 田 洋 一

目 次

まえがき	
調査の概要	1
利用上の注意	3

統 計 表

調査結果の概要

総 括	7
-----	---

I 学校調査

1 幼稚園	11
2 幼保連携型認定こども園	12
3 小学校	14
4 中学校	16
5 義務教育学校	18
6 高等学校	19
7 高等学校通信制課程	22
8 特別支援学校	23
9 専修学校・各種学校	24

II 卒業後の状況調査

(卒業後の状況調査付帯調査)

1 中学校	
(1) 卒業者の状況	25
(2) 高等学校等進学者	25
(3) 専修学校(高等課程)進学者及び 専修学校(一般課程)等入学者	26
(4) 就職者	26
2 義務教育学校	
(1) 卒業者の状況	28
(2) 高等学校等進学者	28
3 高等学校	
(1) 卒業者の状況	29
(2) 大学等進学者	29
(3) 専修学校(専門課程)進学者及び 専修学校(一般課程)等入学者	30
(4) 就職者	30
(5) 臨時労働者及び左記以外の者	33

学 校 調 査

総 括	38
-----	----

幼 稚 園

1 市町村別幼稚園数及び学級数	41
2 市町村別在園者数及び修了者数	42
3 職名別教員数(本務者)	48
4 本務教員のうち休職等教員数(再掲)	50
5 職員数(本務者)	51

幼保連携型認定こども園

6 市町村別園数・学級数・在園者数及び 修了者数	52
7 職名別教育・保育職員数(本務者)	60
8 教育・保育職員(本務者)のうち 休職等教員数(再掲)	63
9 その他の職員数(本務者)	64

小 学 校

10 市町村別学校数・へき地等指定学校数	66
11 編制方式別学級数	67
12 市町村別児童数	68
13 職名別教員数(本務者)	70
14 本務教員のうち休職等教員数(再掲)・ 指導主事等の数(再掲・公立のみ)	72
15 職員数(本務者)	74

中 学 校

16 市町村別学校数・へき地等指定学校数	76
17 編制方式別学級数.....	77
18 市町村別生徒数.....	78
19 職名別教員数(本務者).....	80
20 本務教員のうち休職等教員数(再掲)・ 指導主事等の数(再掲・公立のみ)	82
21 職員数(本務者).....	84

義 務 教 育 学 校

22 市町村別学校数・へき地等指定学校数	86
23 編制方式別学級数.....	87
24 市町村別児童生徒数.....	88
25 職名別教員数(本務者).....	90
26 本務教員のうち休職等教員数(再掲)・ 指導主事等の数(再掲・公立のみ)	92
27 職員数(本務者).....	94

高 等 学 校

28 市町村別学校数・学科数(本科)	96
29 学年別学科別生徒数(本科).....	98
30 学科別入学状況(本科).....	110
31 職名別教員数(本務者).....	112
32 本務教員のうち休職等教員数(再掲)・ 指導主事等の数(再掲・公立のみ)	114
33 職員数(本務者).....	116

特 別 支 援 学 校

34 市町村別学校数・学年別在学者数	118
35 職名別教員数(本務者).....	120
36-1 本務教員のうち休職等教員数(再掲)・ 指導主事等の数(再掲・公立のみ)	120
36-2 担当障害種別教員数(本務者)	121
37 職員数(本務者).....	120

専 修 学 校

38 市町村別学校数・課程別生徒数	122
39 市町村別教員数・職員数.....	122
40 設置者別学科別生徒数・入学者数・ 卒業者数・就職者数.....	124

各 種 学 校

41 市町村別学校数・修業年限別生徒数・ 教員数・職員数.....	126
42 市町村別課程別生徒数・入学者数・ 卒業者数.....	126

卒業後の状況調査(卒業後の状況調査付帯調査)

中 学 校

43 設置者別進路別卒業者数.....	130
44 状況別卒業者数・高等学校等への 入学志願者数.....	132

義務教育学校

45 設置者別進路別卒業者数.....	138
46 状況別卒業者数・高等学校等への 入学志願者数.....	140

高 等 学 校

47 学科別状況別卒業者数.....	146
48 状況別卒業者数・大学等への 入学志願者数.....	152
49 学科別職業分類別就職者数.....	158
50 学科別産業分類別就職者数.....	159
51 産業分類別・就職先都道府県別 就職者数.....	160

付 表

1 学校数・在学者数の推移.....	168
2 中学校の進路状況の推移.....	170
3 高等学校の進路状況の推移.....	171

参 考

・ 用語の説明.....	174
--------------	-----

調 査 の 概 要

I 学校基本調査

1 調査の目的

学校教育行政に必要な学校に関する基本的事項を明らかにすることを目的とする。

2 調査の根拠

統計法（平成19年法律第53号），統計法施行令（平成20年政令第 334号）及び学校基本調査規則（昭和27年文部省令第 4号）により実施される基幹統計調査である。

3 調査の対象

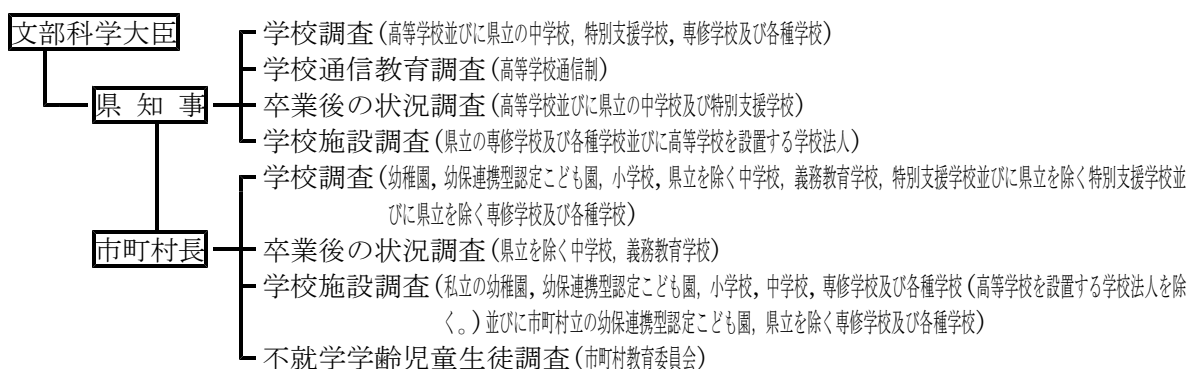
学校教育法第1条の規定による幼稚園，小学校，中学校，義務教育学校，高等学校，中等教育学校及び特別支援学校，同法第124条の規定による専修学校及び同法第134条の規定による各種学校並びに就学前の子どもに関する教育，保育等の総合的な提供の推進に関する法律（平成18年法律第77号。以下「認定こども園法」という。）により設置される幼保連携型認定こども園及び市町村教育委員会を対象とする。

なお，国立の学校（高等学校以下，専修・各種学校），大学，短期大学及び高等専門学校については，文部科学省が調査する。

4 調査の種類，事項，期日及び申告者

調査の種類	調査事項	調査期日	申告者
学校調査	学校数，学級数，在学者数，教職員数，入学者数等	令和3年5月1日	学校長
学校通信教育調査	学校数，在籍者数，教職員数等		学校長
不就学学齢児童生徒調査	就学の免除及び就学猶予の状況，居所不明者数及び令和2年度間の死亡者数		市町村教育委員会
学校施設調査	私立の学校並びに公立の幼保連携型認定こども園，専修学校及び各種学校の土地建物の用途別面積		設置者又は学校長
卒業後の状況調査	中学校，義務教育学校，高等学校，中等教育学校及び特別支援学校の中等部・高等部等の卒業者の進学，就職等の状況（令和3年3月卒業者）		学校長

5 調査系統（鹿児島県）



Ⅱ 卒業後の状況調査付帯調査

1 調査の目的

県内の高等学校卒業生の進路に関する細部事項を調査することにより、進学及び就職の実態を明らかにし、学校教育行政上の基礎資料を得ることを目的とする。

2 調査の根拠

鹿児島県統計調査条例（平成21年鹿児島県条例第17号）に基づく。

3 調査の対象

県内全ての高等学校（通信制及び特別支援学校の高等部は除く。）

4 調査の種類，事項，期日及び申告者

調査の種類	調査事項	調査期日	申告者
卒業後の状況 調査付帯調査	高等学校の卒業生の進学，就職等の状況 (令和3年3月卒業生の学校基本調査に 基づく付帯調査)	令和3年5月1日	学校長

<具体的調査項目>

- ①大学等進学者の校種別・設置者別・県内県外別進学者数
- ②都道府県別・産業別就職者数
- ③ルート別就職者数
- ④理由別県外就職者数
- ⑤左記以外の者の将来の進路希望 など

5 調査の実施者

鹿児島県

Ⅲ 本年度調査の変更点

○調査票

学校調査票(中学校, 義務教育学校, 高等学校, 特別支援学校), 学校通信教育調査票(高等学校)

- ・「休職等教員数」の調査項目について、「男女別」, 「介護休業」の項目を追加する。

利 用 上 の 注 意

1 年 齢

園児，児童及び生徒の年齢は，令和3年4月1日現在の満年齢による。

2 構成比について

報告書の文中及び統計表中の構成比については，小数点以下第2位を四捨五入しているの
で，内訳の合計は必ずしも100%にはならない場合がある。

3 統計表中の記号の使用法

- 「－」 …………… 計数が「0」の場合
- 「0.0」 …………… 計数が単位未満の場合
- 「△」 …………… 前年度と比較して減少した場合
- 「…」 …………… 計数出現があり得ない場合，又は調査対象とならなかった場合

4 そ の 他

- ① 学校数には，調査時点において休校中の学校（幼稚園16，小学校6，中学校7，専修学
校4，各種学校1）を含む。
- ② この数値は県における集計数値（実数）であり，文部科学省において発刊される「学校
基本調査報告書」の内容をもって確定数とする。

5 用語の説明

この報告書中，主な用語については，巻末の参考資料に「用語の説明」として掲載してい
る。

調査結果の概要

総 括

1 学校数

総学校数は1,261校で、前年度1,249校より12校増加している。

表1 学校種別学校数

(単位: 校)

区 分	計	国 立	公 立		私 立	対 前 年 度 比 較
			県 立	市町村立		
幼 稚 園	142	1	-	71	70	△4 (廃止 4)
幼保連携型認定こども園	237	-	-	3	234	26 (新設26)
小 学 校	498	1	-	494	3	△9 (廃止 9)
中 学 校	223	1	1	211	10	△3 (廃止 3)
義務教育学校	9	-	-	9	-	2 (新設 2)
高 等 学 校	89	-	61	7	21	-
特別支援学校	17	1	16	-	-	-
専 修 学 校	42	-	1	1	40	-
各 種 学 校	4	-	-	1	3	-
合 計	1,261	4	79	797	381	12 (新設28, 廃止16)

2 在学者数

在学者総数は218,943人で、前年度219,409人より466人減少している。在学者総数は昭和36年度(552,004人)をピークに減少傾向が続いている。

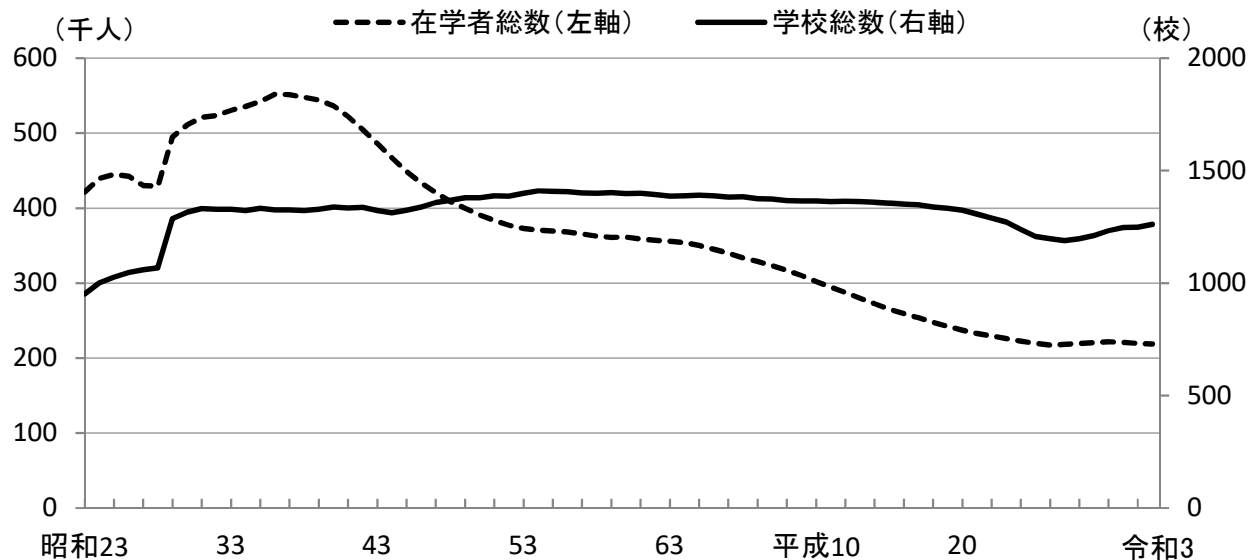
表2 学校種別在学者数

(単位: 人)

区 分	計	国 立	公 立		私 立	対前年度比較	(参考)	
			県 立	市町村立			ピーク時の在学者数	ピーク時との差
幼 稚 園	8,439	86	-	1,382	6,971	△1,131	31,001 (昭55)	△22,562
幼保連携型認定こども園	22,987	-	-	326	22,661	1,818	22,987 (令3)	-
小 学 校	88,636	820	-	87,359	457	△1,102	337,041 (昭34)	△248,405
中 学 校	45,294	536	156	42,714	1,888	382	173,586 (昭37)	△128,292
義務教育学校	993	-	-	993	-	280	993 (令3)	-
高 等 学 校	43,029	-	23,721	4,110	15,198	△899	102,188 (昭42)	△59,159
特別支援学校	2,581	59	2,522	-	-	109	2,581 (令3)	-
専 修 学 校	6,915	-	181	89	6,645	89	9,447 (平18)	△2,532
各 種 学 校	69	-	-	28	41	△12	10,891 (昭42)	△10,822
合 計	218,943	1,501	26,580	137,001	53,861	△466	552,004 (昭36)	△333,061

(注) 高等学校の在学者数には、専攻科に在籍する者の数を含む。

図1 学校数と在学者数の推移



3 本務教員数

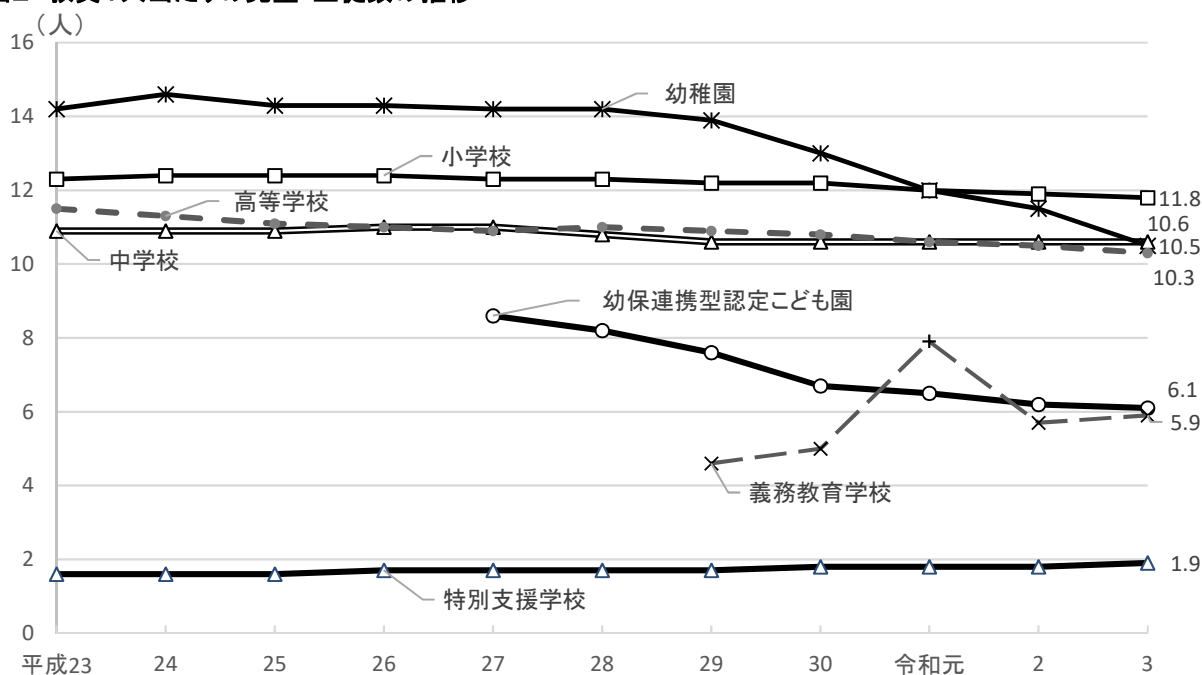
本務教員数は22,672人で、前年度22,287人より385人増加している。

表3 学校種別本務教員数

(単位:人)

区分	計	国立	公立		私立	男	女	対前年度比較	教員1人当たりの 児童・生徒数
			県立	市町村立					
幼稚園	807	5	-	181	621	89	718	△27	10.5
幼保連携型認定こども園	3,746	-	-	49	3,697	311	3,435	346	6.1
小学校	7,529	37	-	7,460	32	3,231	4,298	△27	11.8
中学校	4,282	32	19	4,068	163	2,462	1,820	47	10.6
義務教育学校	168	-	-	168	-	90	78	42	5.9
高等学校	4,165	-	2,526	483	1,156	2,793	1,372	△24	10.3
特別支援学校	1,391	29	1,362	-	-	538	853	42	1.9
専修学校	572	-	34	11	527	271	301	△13	12.1
各種学校	12	-	-	4	8	-	12	△1	5.8
合計	22,672	103	3,941	12,424	6,204	9,785	12,887	385	

図2 教員1人当たりの児童・生徒数の推移



※ 幼保連携型認定こども園については、平成27年度から調査開始
義務教育学校については、平成29年度から新設

4 本務職員数

本務職員数は5,159人で、前年度5,052人より107人増加している。

表4 学校種別本務職員数

(単位:人)

区分	計	国立	公立		私立	男	女	対前年度比較
			県立	市町村立				
幼稚園	129	-	-	11	118	49	80	△1
幼保連携型認定こども園	811	-	-	9	802	131	680	99
小学校	1,806	5	-	1,793	8	510	1,296	19
中学校	707	2	1	671	33	241	466	3
義務教育学校	32	-	-	32	-	15	17	10
高等学校	1,236	-	853	73	310	701	535	△18
特別支援学校	253	3	250	-	-	124	129	△3
専修学校	180	-	8	4	168	77	103	△3
各種学校	5	-	-	2	3	2	3	1
合計	5,159	10	1,112	2,595	1,442	1,850	3,309	107

5 卒業後の状況(中学校・義務教育学校・高等学校)

中学校

令和3年3月の中学校卒業生数は14,740人で、前年度15,005人より265人減少している。
卒業生の状況の内訳は、「高等学校等進学者」が14,597人、「専修学校(高等課程)進学者」が8人、「専修学校(一般課程)等入学者」が2人、「公共職業能力開発施設等入学者」が12人、「就職者等」が34人、「左記以外の者」が86人、「不詳・死亡の者」が1人となっている。

表5 状況別卒業生数(中学校)

(単位:人)

区分	卒業生 総数	高等学校 等 進学者 A	専修学校 (高等課 程) 進学者 B	専修学校 (一般課 程)等 入学者 C	公共職業 能力開発 施設等 入学者 D	就職者等 E					左記 以外の 者 F	不詳・ 死亡の 者 G	再 掲					就職者 総 数 (①+②) +a+b +c+d +e	進学率 (A÷卒業 生総数× 100) (%)	就職率 (就職者総数 ÷卒業生総数 ×100) (%)
						自営 業主 等①	常用労働者		臨時 労働者	A のうち 就職者 (a)			B のうち 就職者 (b)	C のうち 就職者 (c)	D のうち 就職者 (d)	左記E有期雇用 労働者のうち雇 用契約期間が1 年以上かつフル タイム勤務相当 の者(e)				
							無期雇用 労働者②	有期雇用 労働者 雇用契約 期間1月 以上												
計	14,740	14,597	8	2	12	11	13	2	8	86	1	5	-	-	2	2	33	99.0	0.2	
男	7,672	7,580	5	1	12	9	11	2	4	48	-	5	-	-	2	2	29	98.8	0.4	
女	7,068	7,017	3	1	-	2	2	-	4	38	1	-	-	-	-	-	4	99.3	0.1	

義務教育学校

令和3年3月の義務教育学校卒業生は86人で、前年度81人より5人増加している。
卒業生の状況の内訳は、「高等学校等進学者」が86人となっている。

表6 状況別卒業生数(義務教育学校)

(単位:人)

区分	卒業生 総数	高等学校 等 進学者 A	専修学校 (高等課 程) 進学者 B	専修学校 (一般課 程)等 入学者 C	公共職業 能力開発 施設等 入学者 D	就職者等 E					左記 以外の 者 F	不詳・ 死亡の 者 G	再 掲					就職者 総 数 (①+②) +a+b +c+d +e	進学率 (A÷卒業 生総数× 100) (%)	就職率 (就職者総数 ÷卒業生総数 ×100) (%)
						自営 業主 等①	常用労働者		臨時 労働者	A のうち 就職者 (a)			B のうち 就職者 (b)	C のうち 就職者 (c)	D のうち 就職者 (d)	左記E有期雇用 労働者のうち雇 用契約期間が1 年以上かつフル タイム勤務相当 の者(e)				
							無期雇用 労働者②	有期雇用 労働者 雇用契約 期間1月 以上												
計	86	86	-	-	-	-	-	-	-	-	-	-	-	-	-	-	100.0	-		
男	52	52	-	-	-	-	-	-	-	-	-	-	-	-	-	-	100.0	-		
女	34	34	-	-	-	-	-	-	-	-	-	-	-	-	-	-	100.0	-		

高等学校

令和3年3月の高等学校卒業者は13,956人で、前年度14,427人より471人減少している。

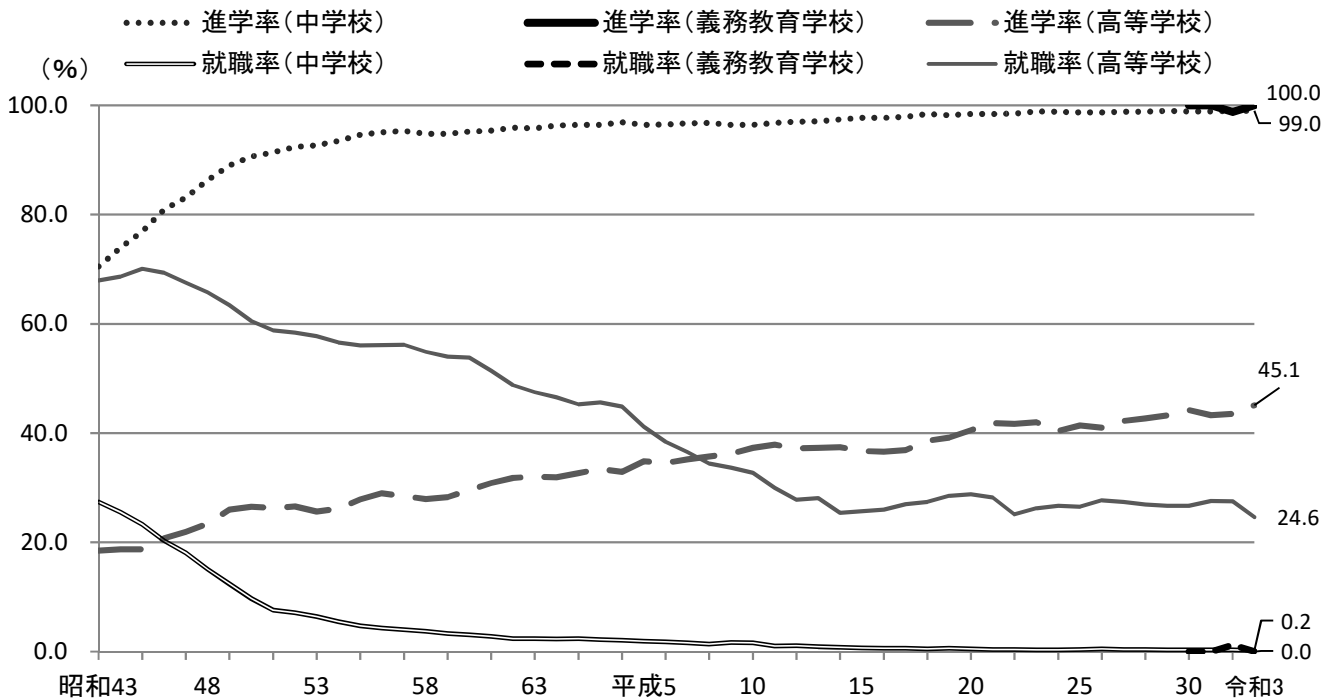
卒業者の状況の内訳は、「大学等進学者」が6,298人、「専修学校(専門課程)進学者」が3,065人、「専修学校(一般課程)等入学者」が637人、「公共職業能力開発施設等入学者」が183人、「就職者等」が3,452人、「左記以外の者」が320人、「不詳・死亡の者」が1人となっている。

表7 状況別卒業生数(高等学校)

(単位:人)

区分	卒業生 総数	大学等 進学者 A	専修学校 (専門課程) 進学者 B	専修学校 (一般課程) 等入学者 C	公共職業 能力開発 施設等 入学者 D	就職者等 E				左記 以外の者 F	不詳・ 死亡の者 G	再掲			就職者 総数 (e1+e2+① +②+③)	進学率 (A÷卒業 生総数× 100) (%)	就職率 (就職者総 数÷卒業 生総数 ×100) (%)
						自営業 主等 e1	常用労働者		臨時 労働者 e4			左記A.B.C.Dのうち 就職している者		左記e3のうち 雇用契約 期間が1年 以上、かつ フルタイム 勤務相当の 者 ③			
							無期 雇用 労働者 e2	有期雇用 労働者 (雇用契約 期間1月 以上) e3				無期 雇用 労働者 等 ①	雇用契約期間 が4年以上か つフルタイム 勤務相当の者 ②				
計	13,956	6,298	3,065	637	183	30	3,315	79	28	320	1	2	1	79	3,427	45.1	24.6
男	7,056	2,753	1,282	488	159	24	2,139	38	8	165	-	2	-	38	2,203	39.0	31.2
女	6,900	3,545	1,783	149	24	6	1,176	41	20	155	1	-	1	41	1,224	51.4	17.7

図3 進学率・就職率の推移



I 学校調査

1 幼稚園

(1) 幼稚園数

幼稚園数は142園で、前年度より4園減少している。

表 I-1-1 年度別幼稚園数 (単位:園)

区分	園数			
	計	国立	公立	私立
平成23年度	254	1	100	153
28	166	1	80	85
29	161	1	78	82
30	152	1	75	76
令和元年度	150	1	74	75
2	146	1	73	72
3	142	1	71	70

表 I-1-2 園児数別幼稚園数 (単位:園)

区分	計	構成比	国立	公立	私立
計	142	100.0	1	71	70
50人以下	83	58.5	-	62	21
51人~100人	29	20.4	1	8	20
101人~150人	11	7.7	-	1	10
151人~200人	13	9.2	-	-	13
201人~250人	5	3.5	-	-	5
251人以上	1	0.7	-	-	1

(2) 園児数

園児数は8,439人で、前年度より1,131人減少している。これを年齢別にみると、3歳児は2,566人、(全体の30.4%)、4歳児は2,744人(同32.5%)、5歳児は3,129人(同37.1%)となっている。

表 I-1-3 年度別園児数 (単位:人)

区分	園児数								
	計	男	女	国立	公立	私立	3歳児	4歳児	5歳児
平成23年度	18,983	9,708	9,275	88	2,790	16,105	5,069	6,837	7,077
28	12,382	6,226	6,156	92	2,175	10,115	3,570	4,251	4,561
29	11,786	6,007	5,779	91	1,969	9,726	3,296	4,051	4,439
30	10,741	5,428	5,313	87	1,940	8,714	3,151	3,581	4,009
令和元年度	10,201	5,164	5,037	88	1,864	8,249	2,975	3,454	3,772
2	9,570	4,915	4,655	88	1,619	7,863	2,817	3,155	3,598
3	8,439	4,312	4,127	86	1,382	6,971	2,566	2,744	3,129

(3) 修了者数・就園率

令和3年3月の幼稚園修了者数は3,630人で、前年度より177人減少している。

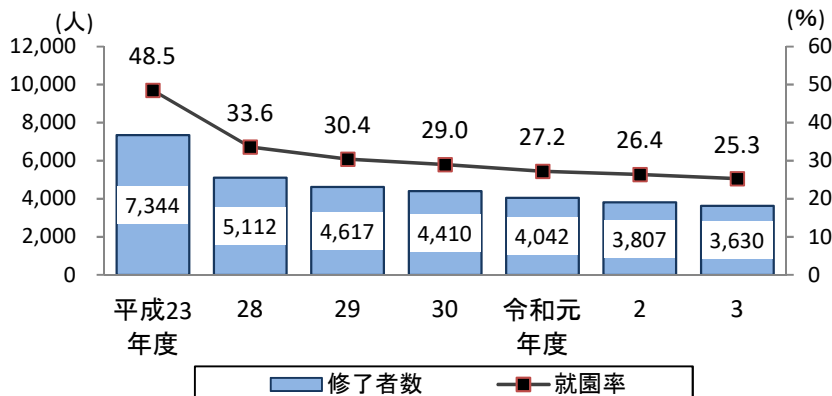
また、本年度小学校第1学年児童数(14,235人)及び義務教育学校第1学年児童数(99人)に占める幼稚園修了者の割合(就園率)は25.3%で、前年度より1.1ポイント減少している。

表 I-1-4 年度別修了者数・就園率

(単位:人, %)

区分	修了者数	就園率
平成23年度	7,344	48.5
28	5,112	33.6
29	4,617	30.4
30	4,410	29.0
令和元年度	4,042	27.2
2	3,807	26.4
3	3,630	25.3

図 I-1-1 修了者数・就園率



(4) 本務教員数

本務教員数は807人で、前年度より27人減少している。また、本務教員1人当たりの園児数は10.5人、1園当たりの園児数は59.4人となった。

表 I-1-5 本務教員数、本務教員1人当たり・1園当たり園児数 (単位:人)

区分	本務教員数			本務教員1人 当たり園児数	1園当たり 園児数
	計	男	女		
平成23年度	1,341	163	1,178	14.2	74.7
28	873	99	774	14.2	74.6
29	850	101	749	13.9	73.2
30	825	95	730	13.0	70.7
令和元年度	849	100	749	12.0	68.0
2	834	91	743	11.5	65.5
3	807	89	718	10.5	59.4

2 幼保連携型認定こども園

(1) 園数

認定こども園法の改正で平成27年度より創設された「幼保連携型認定こども園」の園数は237園となり、前年度より26園増加している。

表 I-2-1 園数 (単位:園)

区分	園数			
	計	国立	公立	私立
平成27年度	66	-	2	64
28	100	-	2	98
29	131	-	3	128
30	171	-	3	168
令和元年度	195	-	3	192
2	211	-	3	208
3	237	-	3	234

表 I-2-2 園児数別園数 (単位:園)

区分	計	構成比	国立	公立	私立
計	237	100.0	-	3	234
50人以下	94	39.7	-	1	93
51人~100人	101	42.6	-	1	100
101人~150人	24	10.1	-	1	23
151人~200人	10	4.2	-	-	10
201人~250人	6	2.5	-	-	6
251人以上	2	0.8	-	-	2

※ 園児数は、全園児のうち3歳~5歳児の合計である。

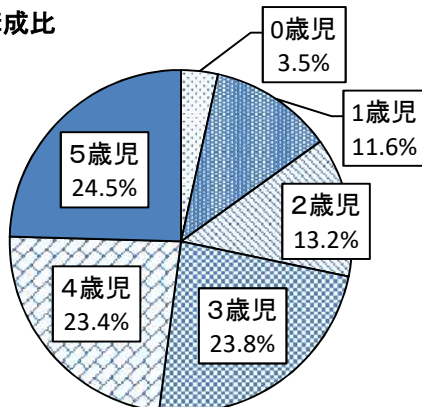
(2) 園児数

園児数は22,987人となり、前年度より1,818人増加している。

表 I-2-3 園児数 (単位:人)

区分	園児数											
	計	男	女	国立	公立	私立	0歳児	1歳児	2歳児	3歳児	4歳児	5歳児
平成27年度	8,626	4,420	4,206	-	223	8,403	253	767	789	2,183	2,326	2,308
28	12,696	6,416	6,280	-	212	12,484	374	1,159	1,410	3,097	3,361	3,295
29	15,466	7,803	7,663	-	356	15,110	543	1,595	1,844	3,720	3,851	3,913
30	18,760	9,557	9,203	-	361	18,399	717	1,990	2,371	4,441	4,552	4,689
令和元年度	20,463	10,469	9,994	-	333	20,130	798	2,317	2,682	4,760	4,910	4,996
2	21,169	10,810	10,359	-	334	20,835	789	2,321	2,890	4,900	5,080	5,189
3	22,987	11,793	11,194	-	326	22,661	799	2,675	3,026	5,465	5,380	5,642

図 I-2-1 在園者の年齢別構成比



(3) 修了者数・就園率

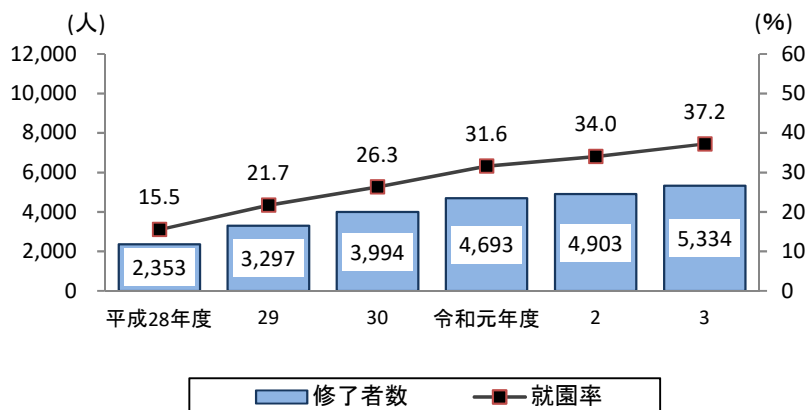
令和3年3月の修了者数は5,334人で、前年度より431人増加している。

また、本年度小学校第1学年児童数(14,235人)及び義務教育学校第1学年児童数(99人)に占める修了者数の割合(就園率)は37.2%で、前年度より3.2ポイント増加している。

表 I-2-4 年度別修了者数・就園率
(単位:人, %)

区 分	修了者数	就園率
平成28年度	2,353	15.5
29	3,297	21.7
30	3,994	26.3
令和元年度	4,693	31.6
2	4,903	34.0
3	5,334	37.2

図 I-2-2 修了者数・就園率



(4) 教育・保育職員数(本務者)

教育・保育職員数(本務者)は3,746人で、前年度より346人増加している。

また、教育・保育職員(本務者)1人当たりの園児数は6.1人、1園当たりの園児数は97.0人となった。

表 I-2-5 教育・保育職員数, 教育・保育職員1人当たり・1園当たり園児数 (単位:人)

区 分	教育・保育職員数			教育・保育職員 1人当たり園児数	1園当たり 園児数
	計	男	女		
平成27年度	998	87	911	8.6	130.7
28	1,547	130	1,417	8.2	127.0
29	2,048	167	1,881	7.6	118.1
30	2,790	231	2,559	6.7	109.7
令和元年度	3,163	265	2,898	6.5	104.9
2	3,400	281	3,119	6.2	100.3
3	3,746	311	3,435	6.1	97.0

3 小学校

(1) 学校数

学校数は498校(うち分校4校)で、前年度より9校減少している。

また、本校494校について学校の規模別にみると、12学級に満たない学校が72.5%(358校)となっている。

表 I-3-1 年度別学校数, 学級数別学校数(本校)

(単位:校, %)

区分	学校数				学級数別学校数(本校) ()内は比率									
	計	国立	公立	私立	計	5学級以下	6~11学級	12~18学級	19学級以上	計	5学級以下	6~11学級	12~18学級	19学級以上
平成23年度	589	1	585	3	582 (100.0)	262 (45.0)	186 (32.0)	74 (12.7)	60 (10.3)	582 (100.0)	262 (45.0)	186 (32.0)	74 (12.7)	60 (10.3)
28	534	1	530	3	529 (100.0)	226 (42.7)	168 (31.8)	75 (14.2)	60 (11.3)	529 (100.0)	219 (42.1)	169 (32.5)	69 (13.3)	63 (12.1)
29	525	1	521	3	520 (100.0)	219 (42.1)	169 (32.5)	69 (13.3)	63 (12.1)	512 (100.0)	210 (41.0)	167 (32.6)	68 (13.3)	67 (13.1)
30	517	1	513	3	510 (100.0)	200 (39.2)	175 (34.3)	64 (12.5)	71 (13.9)	510 (100.0)	193 (38.4)	175 (34.8)	63 (12.5)	72 (14.3)
令和元年度	515	1	511	3	510 (100.0)	200 (39.2)	175 (34.3)	64 (12.5)	71 (13.9)	510 (100.0)	193 (38.4)	175 (34.8)	63 (12.5)	72 (14.3)
2	507	1	503	3	503 (100.0)	193 (38.4)	175 (34.8)	63 (12.5)	72 (14.3)	494 (100.0)	189 (38.3)	169 (34.2)	60 (12.1)	76 (15.4)
3	498	1	494	3	494 (100.0)	189 (38.3)	169 (34.2)	60 (12.1)	76 (15.4)					

(2) 学級数

学級数は4,953学級(うち特別支援学級1,219学級)で、前年度より13学級増加(特別支援学級は88学級増加)している。また、1学級当たりの児童数は17.9人で、前年度より0.3人減少している。

表 I-3-2 年度別学級数, 1学級当たり児童数

(単位:学級, 人)

区分	学級数	左記のうち 特別支援学級	1学級当たり 児童数
平成23年度	4,680	425	20.2
28	4,663	653	19.5
29	4,725	766	19.2
30	4,813	878	18.9
令和元年度	4,883	1,000	18.5
2	4,940	1,131	18.2
3	4,953	1,219	17.9

表 I-3-3 収容人員別学級数

(単位:学級, %)

区分	実数	比率
計	4,953	100.0
0~12人	2,180	44.0
13~20人	424	8.6
21~25人	571	11.5
26~30人	833	16.8
31~35人	619	12.5
36~40人	325	6.6
41~45人	1	0.0
46人以上	-	-

(3) 児童数

児童数は88,636人で、前年度より1,102人減少している。

表 I-3-4 年度別児童数

(単位:人)

区分	計	うち特別支援 学級児童数	1学年	2学年	3学年	4学年	5学年	6学年
平成23年度	94,417	1,348	15,142	15,437	15,640	16,005	16,206	15,987
28	90,843	2,496	15,195	15,358	15,184	15,140	14,826	15,140
29	90,738	2,981	15,192	15,153	15,343	15,145	15,113	14,792
30	91,129	3,631	15,188	15,225	15,138	15,338	15,144	15,096
令和元年度	90,463	4,276	14,811	15,126	15,158	15,069	15,252	15,047
2	89,738	5,063	14,357	14,808	15,108	15,150	15,081	15,234
3	88,636	5,673	14,235	14,363	14,781	15,100	15,108	15,049

(4) へき地等指定学校

公立学校(494校)のうち、へき地教育振興法などによりへき地等の指定を受けている学校(「へき地等指定学校」という。以下同じ。)は198校で、公立小学校の40.1%を占めている。また、へき地等指定学校に在籍する児童は10,948人で、公立小学校に在学する児童(87,359人)の12.5%を占めている。

図 I-3-1 へき地等指定学校数(公立のみ)

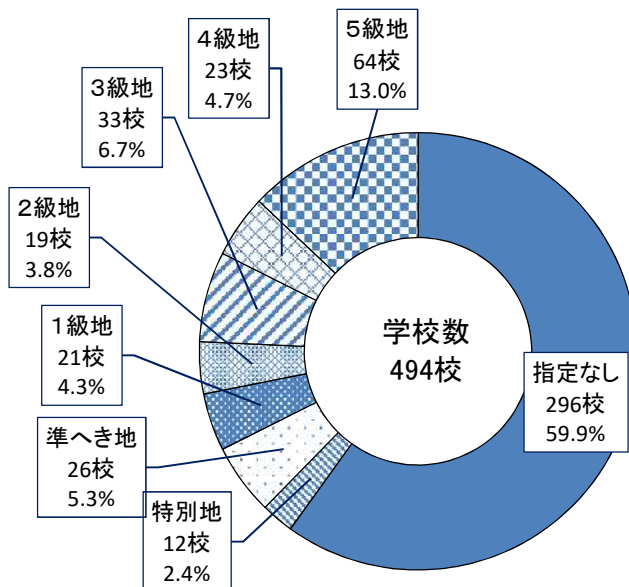
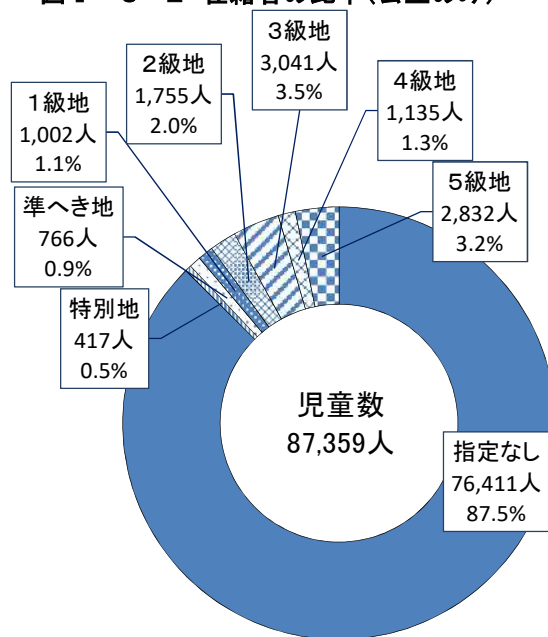


図 I-3-2 在籍者の比率(公立のみ)



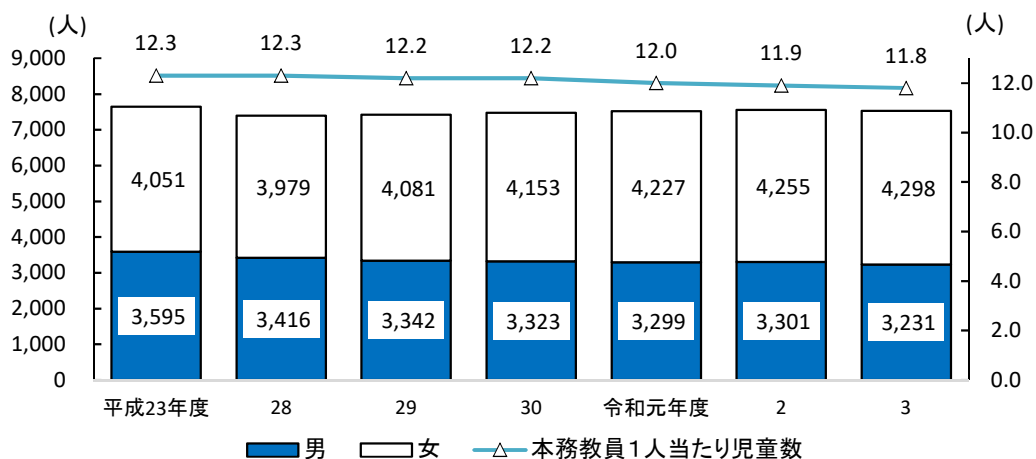
(5) 本務教員数

本務教員数は7,529人で、前年度より27人減少している。このうち、女性教員の占める割合は57.1%で、前年度より0.8ポイント増加している。

表 I-3-5 本務教員数 (単位:人)

区分	計	男	女	本務教員1人 当たり児童数
平成23年度	7,646	3,595	4,051	12.3
28	7,395	3,416	3,979	12.3
29	7,423	3,342	4,081	12.2
30	7,476	3,323	4,153	12.2
令和元年度	7,526	3,299	4,227	12.0
2	7,556	3,301	4,255	11.9
3	7,529	3,231	4,298	11.8

図 I-3-3 教員数・教員1人当たり児童数



4 中学校

(1) 学校数

学校数は223校(うち分校2校)で、前年度より3校減少している。
また、本校221校について学校の規模別にみると、12学級未満の学校が76.0%(168校)となっている。

表 I-4-1 年度別学校数, 学級数別学校数(本校) (単位:校, %)

区分	学校数				学級数別学校数(本校) ()内は比率				
	計	国立	公立	私立	計	5学級以下	6~11学級	12~18学級	19学級以上
平成23年度	261	1	250	10	257 (100.0)	127 (49.4)	77 (30.0)	36 (14.0)	17 (6.6)
28	242	1	231	10	240 (100.0)	119 (49.6)	72 (30.0)	32 (13.3)	17 (7.1)
29	239	1	228	10	237 (100.0)	115 (48.5)	71 (30.0)	34 (14.3)	17 (7.2)
30	238	1	227	10	236 (100.0)	117 (49.6)	69 (29.2)	34 (14.4)	16 (6.8)
令和元年度	232	1	221	10	230 (100.0)	110 (47.8)	68 (29.6)	33 (14.3)	19 (8.3)
2	226	1	215	10	224 (100.0)	105 (46.9)	65 (29.0)	36 (16.1)	18 (8.0)
3	223	1	212	10	221 (100.0)	103 (46.6)	65 (29.4)	33 (14.9)	20 (9.0)

(2) 学級数

学級数は1,847学級(うち特別支援学級406学級)で、前年度より39学級増加(特別支援学級は33学級増加)している。また、1学級当たりの生徒数は24.5人で前年度より0.3人減少している。

表 I-4-2 年度別学級数, 1学級当たり生徒数 (単位:学級, 人)

区分	学級数	左記のうち 特別支援学級	1学級当たり 生徒数
平成23年度	1,857	201	27.0
28	1,794	274	26.2
29	1,806	309	25.5
30	1,799	333	25.2
令和元年度	1,787	343	25.1
2	1,808	373	24.8
3	1,847	406	24.5

表 I-4-3 収容人員別学級数 (単位:学級, %)

区分	実数	比率
計	1,847	100.0
0~12人	535	29.0
13~20人	61	3.3
21~25人	127	6.9
26~30人	188	10.2
31~35人	420	22.7
36~40人	497	26.9
41~45人	15	0.8
46人以上	4	0.2

(3) 生徒数

生徒数は45,294人で、前年度より382人増加している。

表 I-4-4 年度別生徒数 (単位:人)

区分	計	うち特別支援 学級生徒数	1学年	2学年	3学年
平成23年度	50,225	541	16,417	16,753	17,055
28	47,035	866	15,471	15,642	15,922
29	46,119	1,019	15,102	15,421	15,596
30	45,395	1,088	14,859	15,110	15,426
令和元年度	44,933	1,254	15,104	14,803	15,026
2	44,912	1,390	15,085	15,081	14,746
3	45,294	1,620	15,241	15,052	15,001

(4) へき地等指定学校

公立学校(212校)のうち、へき地教育振興法などによりへき地等の指定を受けている学校(「へき地等指定学校」という。以下同じ。)は85校で、公立中学校の40.1%を占めている。また、へき地等指定学校に在籍する生徒は5,014人で、公立中学校に在学する生徒(42,870人)の11.7%を占めている。

図 I-4-1 へき地等指定学校数(公立のみ)

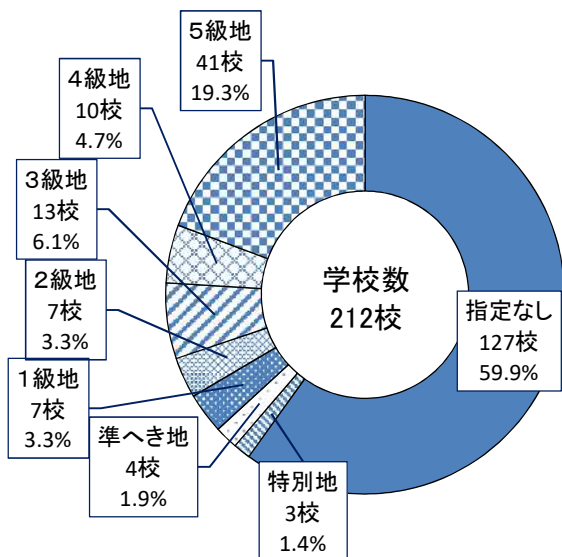
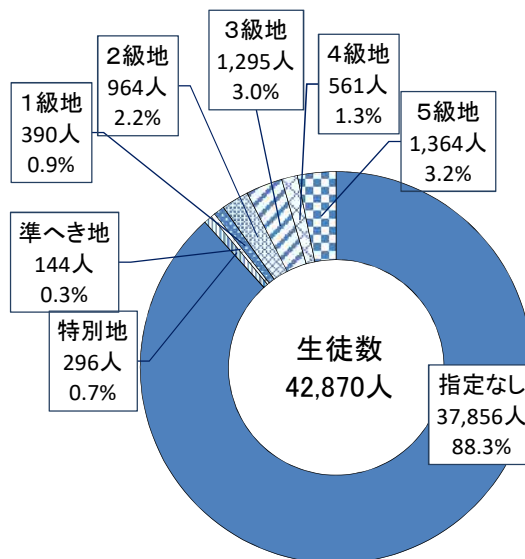


図 I-4-2 在籍者の比率(公立のみ)



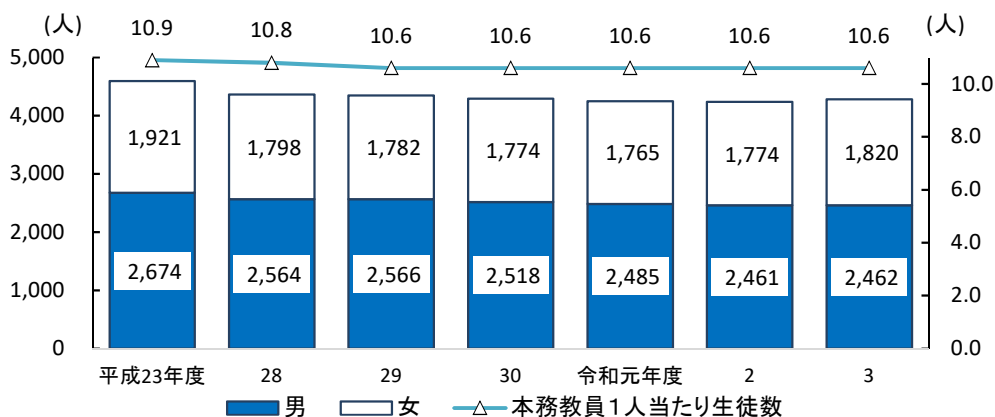
(5) 本務教員数

本務教員数は4,282人で、前年度より47人増加している。このうち、女性教員の占める割合は42.5%で、前年度より0.6ポイント増加している。

表 I-4-5 本務教員数 (単位:人)

区分	計	男	女	本務教員1人 当たり生徒数
平成23年度	4,595	2,674	1,921	10.9
28	4,362	2,564	1,798	10.8
29	4,348	2,566	1,782	10.6
30	4,292	2,518	1,774	10.6
令和元年度	4,250	2,485	1,765	10.6
2	4,235	2,461	1,774	10.6
3	4,282	2,462	1,820	10.6

図 I-4-3 教員数・教員1人当たり生徒数



5 義務教育学校

(1) 学校数及び学級数

学校数は9校で、前年度より2校増加している。
学級数は83学級(うち特別支援学級18学級)である。

表 I-5-1 年度別学校数, 学級数 (単位:校, 学級)

区 分	学 校 数				学級数	左記のうち 特別支援学級
	計	国立	公立	私立		
平成29年度	2	-	2	-	17	1
30	2	-	2	-	18	2
令和元年度	3	-	3	-	42	8
2	7	-	7	-	64	11
3	9	-	9	-	83	18

(2) 児童生徒数

児童生徒数は993人で、前年度より280人増加している。

表 I-5-2 年度別児童生徒数 (単位:人)

区 分	計	うち特別支援 学級児童生徒数	1学年	2学年	3学年	4学年	5学年	6学年	7学年	8学年	9学年
平成29年度	190	1	20	17	25	23	17	22	28	24	14
30	201	3	21	20	17	24	22	17	29	28	23
令和元年度	641	20	55	60	79	70	77	73	69	79	79
2	713	27	77	60	69	87	78	86	89	82	85
3	993	57	99	105	91	100	120	112	126	114	126

(3) 本務教員数

本務教員数は168人で、前年度より42人増加している。このうち、女性教員の占める割合は46.4%で、前年度より4.4ポイント減少している。

表 I-5-3 本務教員数 (単位:人)

区 分	計	男	女
平成29年度	41	20	21
30	40	23	17
令和元年度	81	43	38
2	126	62	64
3	168	90	78

6 高等学校

(1) 学校数

学校数は89校(うち全日制単独校87校, 全日制・定時制併置校2校)で, 前年度と同数である。

表 I-6-1 年度別学校数 (単位:校)

区分	計	公立	私立
平成23年度	95 (2)	74 (2)	21
28	89 (2)	68 (2)	21
29	89 (2)	68 (2)	21
30	89 (2)	68 (2)	21
令和元年度	89 (2)	68 (2)	21
2	89 (2)	68 (2)	21
3	89 (2)	68 (2)	21

(注) 「学校数」の()は定時制及び全日制・定時制併置校で, 内書きである。

(2) 生徒数

本科の生徒数は全日制41,749人, 定時制153人の合計41,902人で, 前年度より881人減少している。

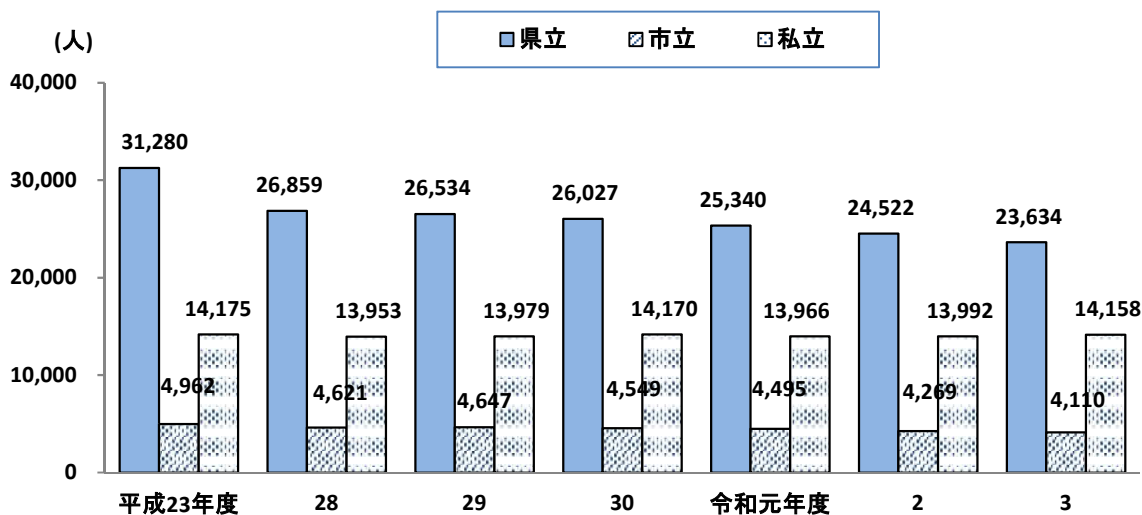
また, 専攻科の生徒数は1,127人で, 前年度より18人減少している。

表 I-6-2 年度別生徒数 (単位:人)

区分	合計	本 科								専 攻 科		
		計	うち私立	男	女	1学年	2学年	3学年	4学年	計	男	女
平成23年度	51,532	50,417	14,175	25,290	25,127	16,746	17,202	16,464	5	1,115	182	933
	51,273	50,158	14,175	25,148	25,010	16,677	17,078	16,403	-	1,115	182	933
	259	259	-	142	117	69	124	61	5	-	-	-
28	46,701	45,433	13,953	22,736	22,697	15,579	14,947	14,903	4	1,268	258	1,010
	46,548	45,280	13,953	22,642	22,638	15,544	14,878	14,858	-	1,268	258	1,010
	153	153	-	94	59	35	69	45	4	-	-	-
29	46,443	45,160	13,979	22,709	22,451	15,412	15,171	14,573	4	1,283	246	1,037
	46,297	45,014	13,979	22,619	22,395	15,373	15,113	14,528	-	1,283	246	1,037
	146	146	-	90	56	39	58	45	4	-	-	-
30	45,985	44,746	14,170	22,603	22,143	15,005	14,982	14,755	4	1,239	216	1,023
	45,846	44,607	14,170	22,522	22,085	14,953	14,926	14,728	-	1,239	216	1,023
	139	139	-	81	58	52	56	27	4	-	-	-
令和元年度	44,981	43,801	13,966	22,236	21,565	14,735	14,514	14,549	3	1,180	191	989
	44,831	43,651	13,966	22,153	21,498	14,690	14,450	14,511	-	1,180	191	989
	150	150	-	83	67	45	64	38	3	-	-	-
2	43,928	42,783	13,992	21,662	21,121	14,415	14,309	14,057	2	1,145	183	962
	43,769	42,624	13,992	21,581	21,043	14,364	14,246	14,014	-	1,145	183	962
	159	159	-	81	78	51	63	43	2	-	-	-
3	43,029	41,902	14,158	21,314	20,588	14,048	13,976	13,877	1	1,127	165	962
	42,876	41,749	14,158	21,235	20,514	14,008	13,912	13,829	-	1,127	165	962
	153	153	-	79	74	40	64	48	1	-	-	-

(注) 上段…合計, 中段…全日制, 下段…定時制

図 I-6-1 設置者別生徒数(本科)



本科に在学する生徒を学科別にみると、「普通科」が19,873人(全体の47.4%)で最も多く、次いで「工業科」の5,940人(同14.2%)、「商業科」の5,750人(同13.7%)の順となっている。

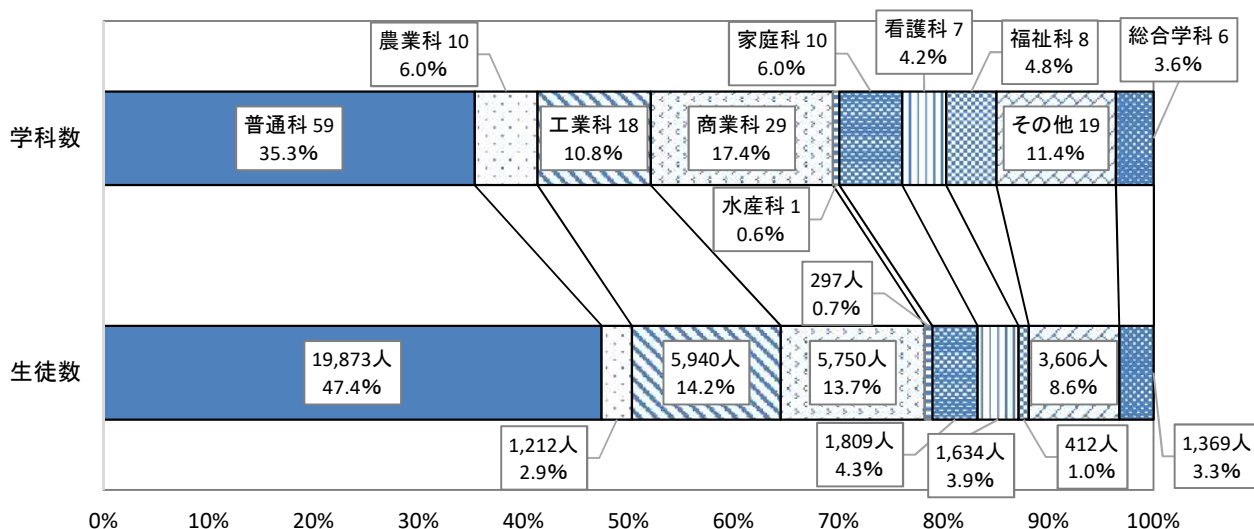
表 I-6-3 年度別学科別生徒数(本科)

(単位:人, %)

区分	計	普通	農業	工業	商業	水産	家庭	看護	福祉	その他	総合
平成23年度	50,417	24,241	1,933	6,583	7,248	296	2,298	1,833	790	3,125	2,070
28	45,433	21,658	1,509	6,204	6,054	292	2,158	1,810	684	3,373	1,691
29	45,160	21,595	1,489	6,206	6,018	303	2,203	1,773	604	3,343	1,626
30	44,746	21,331	1,419	6,191	6,071	309	2,280	1,680	570	3,324	1,571
令和元年度	43,801	20,902	1,417	5,995	6,044	313	2,261	1,663	451	3,306	1,449
2	42,783	20,479	1,268	5,968	5,915	308	1,788	1,672	406	3,633	1,346
3	41,902	19,873	1,212	5,940	5,750	297	1,809	1,634	412	3,606	1,369
平成23年度からの増減率	△16.9	△18.0	△37.3	△9.8	△20.7	0.3	△21.3	△10.9	△47.8	15.4	△33.9

図 I-6-2 本科の学科数・学科別生徒数

(単位:学科, 人)



(3) 入学志願者・入学者

本年度の入学志願者数は、延べ30,202人で、前年度より393人減少している。

このうち、入学志願者数が最も多かったのは「普通科」の13,623人(全体の45.1%)で、次いで「その他の学科」を除き、「工業科」の3,685人(同12.2%)、「商業科」の3,569人(11.8%)の順となっている。

また、入学者は14,051人で、前年度より356人減少している。

入学志願者の倍率が最も高かった学科は「その他の学科」を除き、「総合学科」2.77倍、「普通科」2.07倍の順となっている。

表 I-6-4 入学志願者数・入学者数・入学志願者倍率

(単位:人,倍)

区分	計	普通	農業	工業	商業	水産	家庭	看護	福祉	その他	総合	公立	私立
平成23年度	36,415	17,837	844	4,034	4,227	105	1,187	960	709	4,778	1,734	13,505	22,910
	16,624	7,819	648	2,263	2,344	97	769	678	297	1,061	648	11,809	4,815
	2.19	2.28	1.30	1.78	1.80	1.08	1.54	1.42	2.39	4.50	2.68	1.14	4.76
28	33,808	15,981	529	3,744	3,563	102	1,265	833	533	5,694	1,564	12,040	21,768
	15,538	7,421	485	2,166	2,030	98	784	599	209	1,160	586	10,679	4,859
	2.18	2.15	1.09	1.73	1.76	1.04	1.61	1.39	2.55	4.91	2.67	1.13	4.48
29	33,188	15,413	594	3,568	3,784	115	1,260	791	477	5,586	1,600	11,651	21,537
	15,400	7,201	537	2,132	2,119	110	807	598	192	1,147	557	10,550	4,850
	2.16	2.14	1.11	1.67	1.79	1.05	1.56	1.32	2.48	4.87	2.87	1.10	4.44
30	32,053	14,848	508	3,592	3,715	120	1,254	818	371	5,420	1,407	11,221	20,832
	15,006	7,160	473	2,103	2,043	107	780	574	160	1,127	479	10,072	4,934
	2.14	2.07	1.07	1.71	1.82	1.12	1.61	1.43	2.32	4.81	2.94	1.11	4.22
令和元年度	31,868	14,701	523	3,521	3,657	113	1,165	708	370	5,689	1,421	11,175	20,693
	14,733	7,031	473	1,989	2,057	104	763	537	160	1,139	480	9,994	4,739
	2.16	2.09	1.11	1.77	1.78	1.09	1.53	1.32	2.31	4.99	2.96	1.12	4.37
2	30,595	13,753	436	3,681	3,737	123	912	809	298	5,622	1,224	10,518	20,077
	14,407	6,815	394	2,098	2,016	105	603	597	134	1,200	445	9,556	4,851
	2.12	2.02	1.11	1.75	1.85	1.17	1.51	1.36	2.22	4.69	2.75	1.10	4.14
3	30,202	13,623	454	3,685	3,569	106	1,063	752	276	5,272	1,402	9,973	20,229
	14,051	6,568	418	2,031	1,878	98	635	548	140	1,229	506	9,034	5,017
	2.15	2.07	1.09	1.81	1.90	1.08	1.67	1.37	1.97	4.29	2.77	1.10	4.03

(注) 上段…入学志願者数, 中段…入学者数, 下段…入学志願者倍率(入学志願者数÷入学者数)

(4) 本務教員数

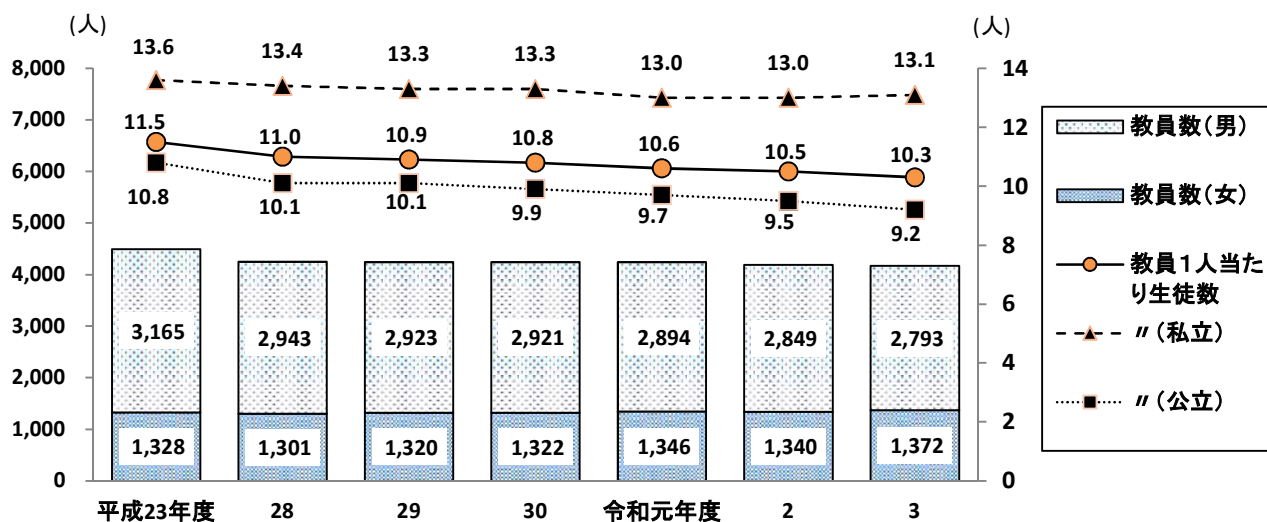
本務教員数は4,165人で、前年度より24人減少している。このうち、女性教員が占める割合は32.9%(1,372人)で、前年度より0.9ポイント増加している。

表 I-6-5 年度別本務教員数

(単位:人)

区分	合計	公立		全日制	定時制	男	女	教員1人 当たり生徒数
		公立	私立					
平成23年度	4,493	3,379	1,114	4,456	37	3,165	1,328	11.5
28	4,244	3,111	1,133	4,217	27	2,943	1,301	11.0
29	4,243	3,101	1,142	4,216	27	2,923	1,320	10.9
30	4,243	3,091	1,152	4,216	27	2,921	1,322	10.8
令和元年度	4,240	3,082	1,158	4,212	28	2,894	1,346	10.6
2	4,189	3,033	1,156	4,161	28	2,849	1,340	10.5
3	4,165	3,009	1,156	4,137	28	2,793	1,372	10.3

図 I-6-3 教員数・教員1人当たり生徒数



7 高等学校通信制課程

通信制課程のある高等学校は4校(県立1校, 私立3校)で, 前年度と同じである。
 在学者数は11,039人で, 前年度より328人増加している。
 また, 本務教員数は253人で, 前年度より19人増加している。

表 I-7-1 在学者数 (単位:人)

区分	計	男	女
平成23年度	(25) 8,620	(15) 3,814	(10) 4,806
28	(11) 8,593	(6) 4,302	(5) 4,291
29	(9) 9,235	(7) 4,587	(2) 4,648
30	(5) 9,725	(2) 4,794	(3) 4,931
令和元年度	(10) 10,238	(3) 4,970	(7) 5,268
2	(9) 10,711	(3) 5,306	(6) 5,405
3	(8) 11,039	(3) 5,501	(5) 5,538
令和3年度 入学者	3,391	1,689	1,702
令和2 年度間	入学者	2,443	2,515
	卒業者	2,028	2,219
	退学者	338	286

(注) ()内の数値は, 他校の定時制課程からの併修生で, 外数である。

表 I-7-2 年齢別在学者数 (単位:人)

区分	人数
計	11,039
15~19歳	10,700
20~29歳	269
30~39歳	44
40~49歳	16
50~59歳	6
60歳以上	4

表 I-7-3 教職員数 (単位:人)

区分	計	男	女
本務教員数	253	118	135
兼務教員数	655	405	250
本務職員数	69	44	25

8 特別支援学校

(1) 学校数・在学者数

学校数は17校(国立1校, 公立16校)で前年度と同数である。
在学者数は2,581人で, 前年度より109人増加している。

表 I-8-1 学校数・在学者数

(単位:校, 人)

区分	学校数	在 学 者 数						
		計	男	女	幼稚部	小学部	中学部	高等部
平成23年度	16 (1)	1,943 (60)	1,230 (40)	713 (20)	23 (-)	590 (18)	462 (18)	868 (24)
28	17 (1)	2,145 (60)	1,358 (37)	787 (23)	15 (-)	734 (16)	512 (19)	884 (25)
29	17 (1)	2,231 (59)	1,423 (33)	808 (26)	20 (-)	781 (17)	555 (19)	875 (23)
30	17 (1)	2,295 (59)	1,477 (35)	818 (24)	19 (-)	833 (17)	556 (19)	887 (23)
令和元年度	17 (1)	2,371 (58)	1,532 (34)	839 (24)	17 (-)	895 (17)	563 (18)	896 (23)
2	17 (1)	2,472 (55)	1,626 (34)	846 (21)	19 (-)	948 (17)	553 (14)	952 (24)
3	17 (1)	2,581 (59)	1,708 (36)	873 (23)	16 (-)	1,004 (17)	608 (18)	953 (24)

(注) ()内の数値は国立学校で, 内数である。

(2) 本務教員数

本務教員数は1,391人で, 前年度より42人増加している。

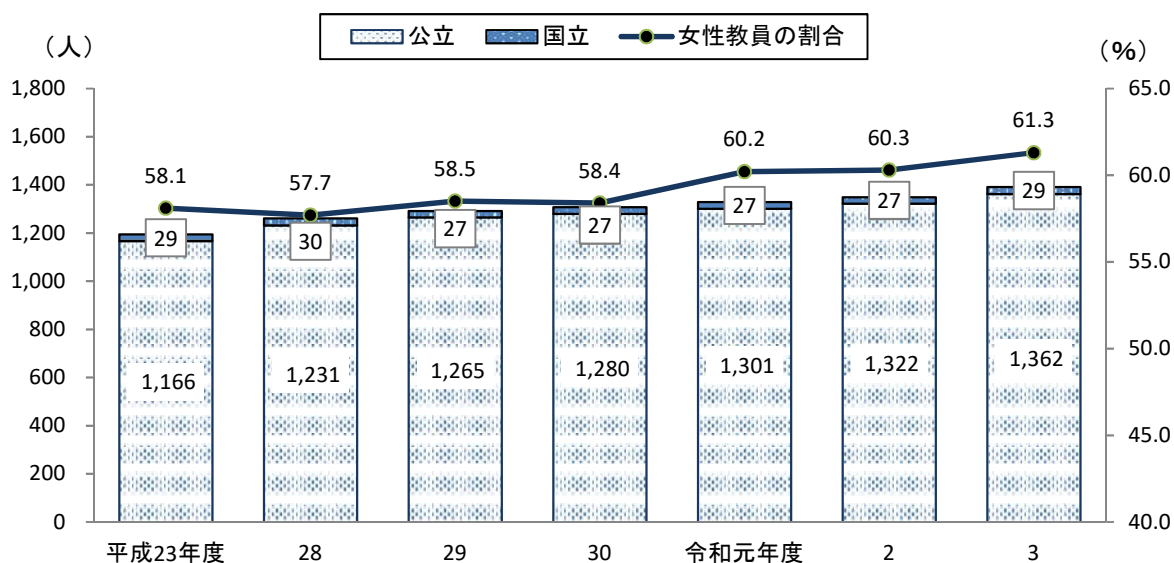
表 I-8-2 本務教員数

(単位:人)

区分	本 務 教 員 数		
	計	男	女
平成23年度	1,195 (29)	501 (18)	694 (11)
28	1,261 (30)	534 (16)	727 (14)
29	1,292 (27)	536 (17)	756 (10)
30	1,307 (27)	544 (16)	763 (11)
令和元年度	1,328 (27)	529 (16)	799 (11)
2	1,349 (27)	535 (17)	814 (10)
3	1,391 (29)	538 (15)	853 (14)

(注) ()内の数値は国立学校で, 内数である。

図 I-8-1 教員数・女性教員の割合



9 専修学校・各種学校

(1) 専修学校

学校数は42校で、前年度と同数である。
生徒数は6,915人で、前年度より89人増加している。

表 I-9-1 年度別学校数・生徒数(専修学校) (単位:校,人)

区 分	学 校 数				生 徒 数					
	計	国立	公立	私立	計	男	女	国立	公立	私立
平成23年度	50	-	1	49	8,720	4,122	4,598	-	92	8,628
28	45	-	2	43	7,541	3,513	4,028	-	282	7,259
29	43	-	2	41	7,304	3,356	3,948	-	274	7,030
30	43	-	2	41	7,113	3,204	3,909	-	272	6,841
令和元年度	42	-	2	40	6,902	3,079	3,823	-	267	6,635
2	42	-	2	40	6,826	2,960	3,866	-	340	6,486
3	42	-	2	40	6,915	3,047	3,868	-	270	6,645

(2) 各種学校

学校数は4校で、前年度と同数である。
生徒数は69人で、前年度より12人減少している。

表 I-9-2 年度別学校数・生徒数(各種学校) (単位:校,人)

区 分	学 校 数				生 徒 数					
	計	国立	公立	私立	計	男	女	国立	公立	私立
平成23年度	6	-	2	4	240	78	162	-	114	126
28	4	-	1	3	146	45	101	-	44	102
29	4	-	1	3	141	43	98	-	35	106
30	4	-	1	3	111	37	74	-	25	86
令和元年度	4	-	1	3	91	28	63	-	23	68
2	4	-	1	3	81	22	59	-	25	56
3	4	-	1	3	69	19	50	-	28	41

II 卒業後の状況調査

(卒業後の状況調査付帯調査)

1 中学校

(1) 卒業者の状況

令和3年3月の中学校卒業者は14,740人で、前年度より265人減少している。
卒業者の状況の内訳は、「高等学校等進学者」が14,597人、「専修学校(高等課程)進学者」が8人、「専修学校(一般課程)等入学者」が2人、「公共職業能力開発施設等入学者」が12人、「就職者等」が34人、「左記以外の者」が86人、「不詳・死亡の者」が1人となっている。

表Ⅱ-1-1 年次別卒業者数 (単位:人)

区分	平成23年	28	29	30	令和元年	2	3
計	17,130	16,270	15,958	15,611	15,422	15,005	14,740
男	8,805	8,369	8,267	7,966	8,010	7,712	7,672
女	8,325	7,901	7,691	7,645	7,412	7,293	7,068

表Ⅱ-1-2 状況別卒業者数 (単位:人)

区分	卒業者 総数	高等学校 等 進学者 A	専修学校 (高等課 程) 進学者 B	専修学校 (一般課 程)等 入学者 C	公共職業 能力開発 施設等 入学者 D	就職者等 E			左記 以外 の者 F	不詳 ・ 死亡 の者 G	再 掲					就職者 総 数 (①+② +a+b +c+d +e)	進学率 (A÷卒業 者総数× 100) (%)	就職率 (就職者総数 ÷ 卒業者総数 ×100) (%)	
						自営 業主 等①	就業者等 E				A のうち 就職者 (a)	B のうち 就職者 (b)	C のうち 就職者 (c)	D のうち 就職者 (d)	左記E有期雇用 労働者のうち雇 用契約期間が1 年以上、かつフ ルタイム勤務相 当の者(e)				
							無期 雇用 労働者②	有期雇用 労働者 (雇用契 約期間1 月以上)											臨時 労働者
計	14,740	14,597	8	2	12	11	13	2	8	86	1	5	-	-	2	2	33	99.0	0.2
男	7,672	7,580	5	1	12	9	11	2	4	48	-	5	-	-	2	2	29	98.8	0.4
女	7,068	7,017	3	1	-	2	2	-	4	38	1	-	-	-	-	-	4	99.3	0.1

(2) 高等学校等進学者(就職進学者を含む)

高等学校等進学者は14,597人(前年度比265人減少)で、高等学校等進学率は99.0%となった。

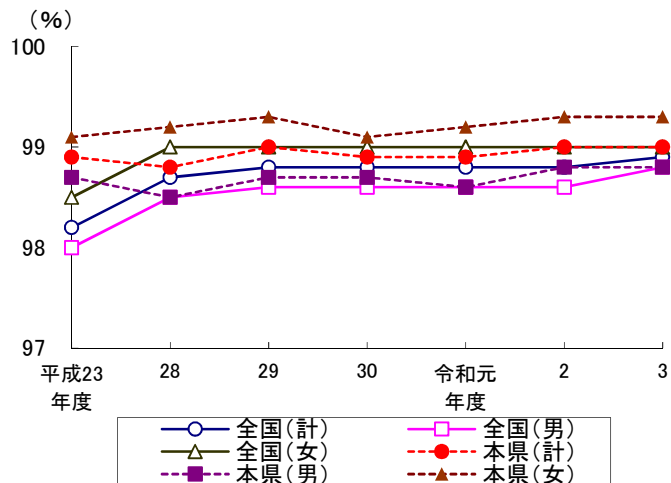
表Ⅱ-1-3 高等学校等進学者の内訳 (単位:人, %)

区分	高等学校等 進学者計	高 等 学 校 本 科				高等 学校 別科	中等教育 学校後期 課程本科	高等 専門 学校	特別 支援 学校	高等学校 等進学率
		計	全日制	定時制	通信制					
平成23年度	16,939	16,569	16,382	39	148	-	-	260	110	98.9
28	16,079	15,698	15,443	23	232	-	-	232	149	98.8
29	15,801	15,444	15,184	43	217	-	-	232	125	99.0
30	15,439	15,087	14,801	39	247	-	-	223	129	98.9
令和元年度	15,253	14,891	14,562	37	292	-	5	232	130	98.9
2	14,862	14,500	14,144	45	311	-	-	229	133	99.0
3	14,597	14,257	13,866	31	360	-	-	213	127	99.0
男	7,580	7,331	7,139	20	172	-	-	174	75	98.8
女	7,017	6,926	6,727	11	188	-	-	39	52	99.3
うち県外進学者	363									

表Ⅱ-1-4 年次別進学率(本県・全国)
(単位:%)

区分	本 県			全 国		
	計	男	女	計	男	女
平成23年度	98.9	98.7	99.1	98.2	98.0	98.5
28	98.8	98.5	99.2	98.7	98.5	99.0
29	99.0	98.7	99.3	98.8	98.6	99.0
30	98.9	98.7	99.1	98.8	98.6	99.0
令和元年度	98.9	98.6	99.2	98.8	98.6	99.0
2	99.0	98.8	99.3	98.8	98.6	99.0
3	99.0	98.8	99.3	98.9	98.8	99.0

図Ⅱ-1-1 進学率の推移



(3) 専修学校(高等課程)進学者及び専修学校(一般課程)等入学者(就職進学者を含む。)

専修学校(高等課程)進学者は8人(前年度比4人増加), 専修学校(一般課程)等入学者は2人(同5人減少), 公共職業能力開発施設等入学者は12人(同6人増加)となった。

表Ⅱ-1-5 専修学校(高等課程)進学者及び専修学校(一般課程)等入学者の内訳など
(単位:人)

区 分	専修学校 (高等課程)	専修学校(一般課程)等			公共職業能力 開発施設等
		計	専修学校 (一般課程)	各種学校	
平成23年度	11	5	1	4	11
28	5	3	1	2	12
29	5	8	2	6	11
30	5	14	11	3	6
令和元年度	3	5	4	1	17
2	4	7	3	4	6
3	8	2	1	1	12
男	5	1	1	-	12
女	3	1	-	1	-

(4) 就職者(就職進学者を含む。)

就職者総数は33人(前年度比7人減少)で, 就職率は0.2%(前年度(令和2年度:0.3%)比0.1ポイント減少)となった。

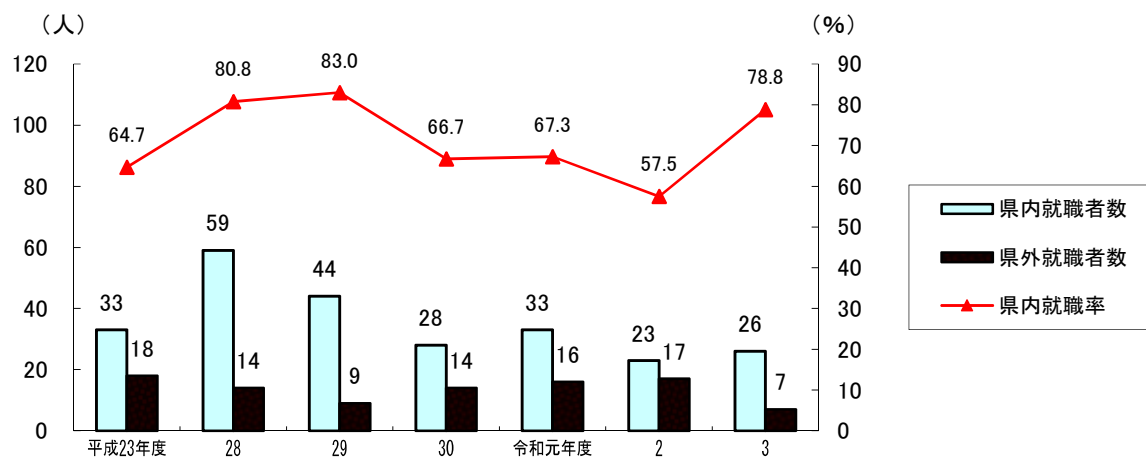
就職者総数のうち県内へ就職した者は26人(同3人増加)で, 就職者総数に占める割合は78.8%となっており, 前年度より21.3ポイント増加している。

また, 県外へ就職した者は7人(同10人減少)であった。

表Ⅱ-1-6 年度別就職者数(就職者総数) (単位:人, %)

区 分	平成23年度	28	29	30	令和元年度	2	3	R3県内・県外就職率
計	51	73	53	42	49	40	33	100.0
県 内	33	59	44	28	33	23	26	78.8
県 外	18	14	9	14	16	17	7	21.2
男	41	61	45	37	40	33	29	100.0
県 内	24	49	36	24	24	18	22	75.9
県 外	17	12	9	13	16	15	7	24.1
女	10	12	8	5	9	7	4	100.0
県 内	9	10	8	4	9	5	4	100.0
県 外	1	2	-	1	-	2	-	-

図Ⅱ-1-2 県内県外別就職者数, 県内就職率



就職者を就職先の産業別にみると、「第2次産業」が17人(51.5%),次いで「第3次産業」が11人(33.3%),「第1次産業」が3人(9.1%)となっている。

表Ⅱ-1-7 就職先の産業別内訳 (単位:人,%)

区分	計	第1次産業	第2次産業	第3次産業	左記以外・不詳
就職者総数	33	3	17	11	2
構成比(%)	100.0	9.1	51.5	33.3	6.1
県内	26	3	14	7	2
県外	7	-	3	4	-
男	29	2	16	10	1
構成比(%)	100.0	6.9	55.2	34.5	3.4
女	4	1	1	1	1
構成比(%)	100.0	25.0	25.0	25.0	25.0

2 義務教育学校

(1) 卒業者の状況

令和3年3月の義務教育学校卒業者は86人で、前年度より5人増加している。
卒業者の状況の内訳は、「高等学校等進学者」が86人となっている。

表Ⅱ-2-1 年次別卒業生数 (単位:人)

区分	平成30年	令和元年	2	3
計	14	23	81	86
男	8	14	37	52
女	6	9	44	34

表Ⅱ-2-2 状況別卒業生数 (単位:人)

区分	卒業生 総数	高等学校 等 進学者 A	専修学校 (高等課 程) 進学者 B	専修学校 (一般課 程)等 入学者 C	公共職業 能力開発 施設等 入学者 D	就職者等 E			左記 以外の者 F	不詳 ・ 死亡の 者 G	再 掲					就職者 総 数 (①+②) +a+b +c+d +e	進学率 (A÷卒業 生総数× 100) (%)	就職率 (就職者総数 ÷ 卒業生総数 ×100) (%)	
						自営 業主 等①	無期 雇用 労働者②				臨時 労働者	A のうち 就職者 (a)	B のうち 就職者 (b)	C のうち 就職者 (c)	D のうち 就職者 (d)				左記E有期雇用 労働者のうち雇 用契約期間が1 年以上、かつ フルタイム勤務相 当の者(e)
							有期雇用 労働者 (雇用契 約期間1 月以上)	臨時 労働者											
計	86	86	-	-	-	-	-	-	-	-	-	-	-	-	-	100.0	-		
男	52	52	-	-	-	-	-	-	-	-	-	-	-	-	-	100.0	-		
女	34	34	-	-	-	-	-	-	-	-	-	-	-	-	-	100.0	-		

(2) 高等学校等進学者(就職進学者を含む)

高等学校等進学者は86人で、高等学校等進学率は100.0%である。

表Ⅱ-2-3 高等学校等進学者の内訳 (単位:人,%)

区 分	高等学校等 進学者計	高 等 学 校 本 科				高等 学校 別科	中等教育 学校後期 課程本科	高等 専門 学校	特別 支援 学校	高等学校 等進学率
		計	全日制	定時制	通信制					
平成30年度	14	14	14	-	-	-	-	-	-	100.0
令和元年度	23	23	23	-	-	-	-	-	-	100.0
2	80	79	78	-	1	-	-	1	-	98.8
3	86	85	81	2	2	-	-	-	1	100.0
男	52	51	50	1	-	-	-	-	1	100.0
女	34	34	31	1	2	-	-	-	-	100.0
うち県外進学者	3									

(3) 就職者(就職進学者を含む。)

就職者総数は0人である。

表Ⅱ-2-4 年度別就職者数(就職者総数) (単位:人,%)

区 分	平成30年度	令和元年度	2	3	R3県内・県外就職率
計	-	-	1	-	-
県 内	-	-	-	-	-
県 外	-	-	1	-	-
男	-	-	1	-	-
県 内	-	-	-	-	-
県 外	-	-	1	-	-
女	-	-	-	-	-
県 内	-	-	-	-	-
県 外	-	-	-	-	-

3 高等学校

(1) 卒業者の状況

令和3年3月の高等学校卒業者は13,956人で、前年度より471人減少している。
卒業者の状況の内訳は、「大学等進学者」が6,298人、「専修学校(専門課程)進学者」が3,065人、「専修学校(一般課程)等入学者」が637人、「公共職業能力開発施設等入学者」が183人、「就職者等」が3,452人、「左記以外の者」が320人、「不詳・死亡の者」が1人となっている。

表Ⅱ-3-1 年次別卒業生数 (単位:人)

区分	平成23年度	28	29	30	令和元年度	2	3
計	17,007	14,928	14,765	14,489	14,607	14,427	13,956
男	8,562	7,426	7,383	7,204	7,321	7,333	7,056
女	8,445	7,502	7,382	7,285	7,286	7,094	6,900

表Ⅱ-3-2 状況別卒業生数 (単位:人)

区分	卒業生 総数	大学等 進学者 A	専修学校 (専門課程) 進学者 B	専修学校 (一般課程) 等入学者 C	公共職業能力 開発施設等入 学者 D	就職者等 E				左記以 外の者 F	不詳・死 亡の者 G	再掲			就職者 総数 (e1+e2+ e3) ③	進学率 (A÷卒業 生総数× 100) (%)	就職率 (就職者 総数 ÷卒業生 総数×100) (%)
						自営業 主等 e1	常用労働者		臨時労 働者 e4			左記A,B,C,Dのうち就 職している者 ①	左記e3の うち雇用契 約期間が1 年以上、かつフル タイム勤務 相当の者 ②	左記e3の うち雇用契 約期間が1 年以上、かつフル タイム勤務 相当の者 ③			
							無期雇 用労働 者 e2	有期雇用 労働者(雇 用契約期 間1月以 上) e3									
計	13,956	6,298	3,065	637	183	30	3,315	79	28	320	1	2	1	79	3,427	45.1	24.6
男	7,056	2,753	1,282	488	159	24	2,139	38	8	165	-	2	-	38	2,203	39.0	31.2
女	6,900	3,545	1,783	149	24	6	1,176	41	20	155	1	-	1	41	1,224	51.4	17.7
普通科	6,731	4,240	1,210	563	65	3	412	27	11	199	1	2	1	27	445	63.0	6.6
農業科	429	27	109	2	11	3	269	1	-	7	-	-	-	1	273	6.3	63.6
工業科	1,936	151	379	16	62	11	1,295	1	1	20	-	-	-	1	1,307	7.8	67.5
商業科	1,891	429	658	10	22	4	688	43	8	29	-	-	-	43	735	22.7	38.9
水産科	103	27	10	-	3	1	61	-	-	1	-	-	-	-	62	26.2	60.2
家庭科	578	159	227	3	1	3	172	-	8	5	-	-	-	-	175	27.5	30.3
看護科	548	529	10	-	-	-	4	-	-	5	-	-	-	-	4	96.5	0.7
福祉科	119	17	19	-	1	-	80	-	-	2	-	-	-	-	80	14.3	67.2
その他	1,182	625	303	38	11	5	149	7	-	44	-	-	-	7	161	52.9	13.6
総合学科	439	94	140	5	7	-	185	-	-	8	-	-	-	-	185	21.4	42.1

(2) 大学等進学者(就職進学者を含む。)

大学等進学者は6,298人(前年度比29人増加)で、大学等進学率は45.1%(同1.6ポイント増加)であった。

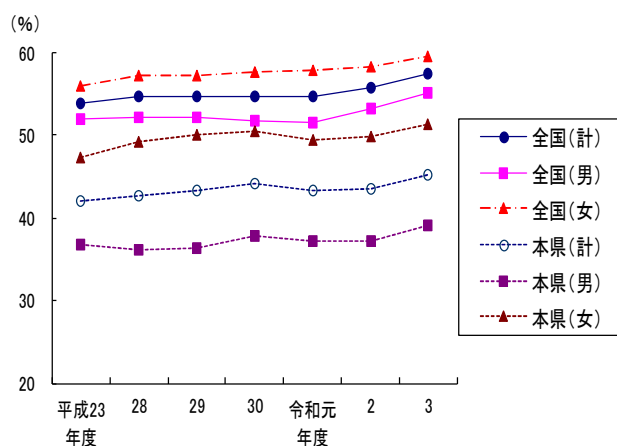
表Ⅱ-3-3 大学等進学者の内訳 (単位:人,%)

区分	大学等 進学者計 A	大学 (学部)	短期大学 (本科)	大学・短期大学 の通信教育部 及び放送大学	大学・短 期大学の 別科	高等学校 専攻科	特別支援 学校高等 部専攻科	卒業生 総数 B	大学等 進学率 A÷B×100
平成23年度	7,145	5,195	1,392	3	1	554	-	17,007	42.0
28	6,370	4,562	1,229	-	3	576	-	14,928	42.7
29	6,375	4,637	1,138	3	-	596	1	14,765	43.2
30	6,405	4,689	1,146	6	1	563	-	14,489	44.2
令和元年度	6,322	4,693	1,075	4	3	547	-	14,607	43.3
2	6,269	4,717	970	4	-	578	-	14,427	43.5
令和3年度	6,298	4,749	968	3	-	578	-	13,956	45.1
男	2,753	2,604	64	-	-	85	-	7,056	39.0
女	3,545	2,145	904	3	-	493	-	6,900	51.4
うち県外進学者	3,086	2,895	188	3	-	-	-	-	-

表Ⅱ-3-4 年次別進学率(本県・全国) (単位:%)

区分	本 県			全 国		
	計	男	女	計	男	女
平成23年度	42.0	36.7	47.4	53.9	51.9	55.9
28	42.7	36.1	49.2	54.7	52.2	57.2
29	43.2	36.4	50.0	54.7	52.1	57.3
30	44.2	37.8	50.5	54.7	51.8	57.7
令和元年度	43.3	37.2	49.4	54.7	51.6	57.8
2	43.5	37.2	49.9	55.8	53.2	58.3
3	45.1	39.0	51.4	57.4	55.2	59.6

図Ⅱ-3-1 進学率の推移



(3) 専修学校(専門課程)進学者及び専修学校(一般課程)等入学者(就職進学者を含む。)

専修学校(専門課程)進学者は3,065人(前年度比194人増加), 専修学校(一般課程)等入学者は637人(前年度比41人減少), 公共職業能力開発施設等入学者は183人(前年度比26人減少)となった。

表Ⅱ-3-5 専修学校(専門課程)進学者及び専修学校(一般課程)等入学者の内訳など (単位:人)

区分	専修学校 (専門課程)	専修学校(一般課程)等			公共職業能力 開発施設等	専修学校(一般課程)等 のうち予備校入学者
		計	専修学校(一般課程等)	各種学校		
平成23年度	3,455	1,070	897	173	257	668
28	2,933	985	913	72	197	786
29	2,973	880	804	76	194	742
30	2,739	847	784	63	167	685
令和元年度	2,846	796	724	72	180	663
2	2,871	678	598	80	209	562
令和3年度	3,065	637	565	72	183	543
男	1,282	488	433	55	159	413
女	1,783	149	132	17	24	130

(4) 就職者(就職進学者を含む。)

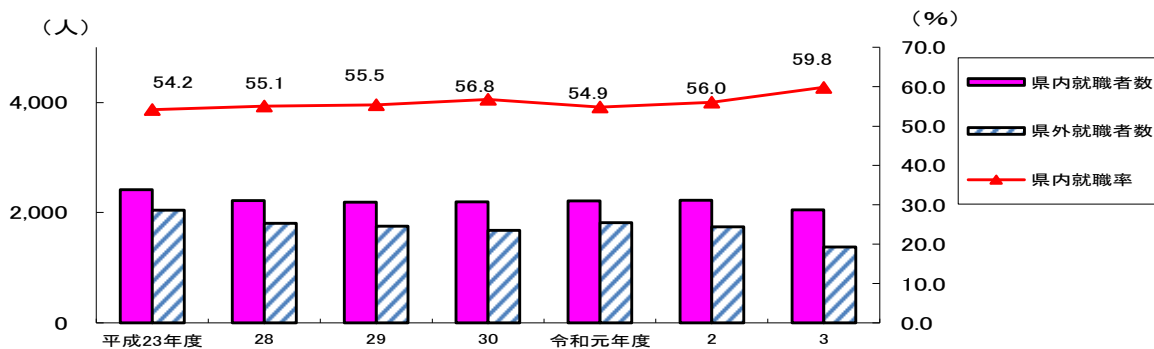
就職者総数は3,427人(前年度比544人減少), 就職率は24.6%(同2.9ポイント減少)となった。

また, 就職者総数のうち県内へ就職した者の割合(県内就職率)は59.8%(同3.8ポイント増加)となった。

表Ⅱ-3-6 年次別就職者数(就職者総数) (単位:人, %)

区分	平成23年度	28	29	30	令和元年度	2	3	R3県内・県外 就職率
計	4,464	4,023	3,944	3,875	4,034	3,971	3,427	100.0
県内	2,419	2,216	2,187	2,200	2,213	2,225	2,051	59.8
県外	2,045	1,807	1,757	1,675	1,821	1,746	1,376	40.2
男	2,661	2,511	2,466	2,384	2,519	2,522	2,203	100.0
県内	1,175	1,142	1,156	1,157	1,223	1,208	1,170	53.1
県外	1,486	1,369	1,310	1,227	1,296	1,314	1,033	46.9
女	1,803	1,512	1,478	1,491	1,515	1,449	1,224	100.0
県内	1,244	1,074	1,031	1,043	990	1,017	881	72.0
県外	559	438	447	448	525	432	343	28.0
卒業生総数	17,007	14,928	14,765	14,489	14,607	14,427	13,956	
就職率	26.2	26.9	26.7	26.7	27.6	27.5	24.6	

図 II-3-2 県内県外別就職者数，県内就職率



県外就職者について，就職先を都道府県別にみると，福岡県が301人(21.9%)で最も多く，次いで東京都222人(16.1%)，大阪府168人(12.2%)の順となっている。男女別では，男女ともに福岡県が最も多くなっている。

また，県外就職者について県外へ就職した理由を調査したところ「大都市で働きたい」とする者が560人で最も多く，次いで「居住市町村内に就職先がない」の順となった。

図 II-3-3 県外就職者の都道県別就職先の割合

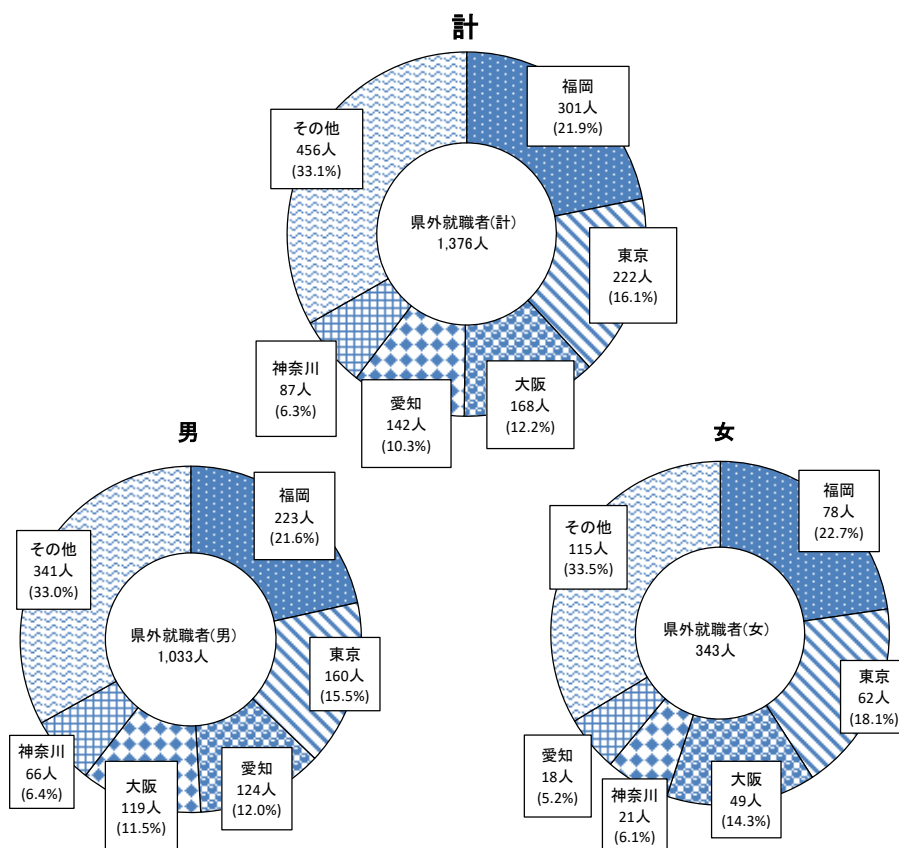


表 II-3-7 県外就職者の理由別内訳

(単位:人, %)

区分	計	大都市で働きたい	居住市町村内に就職先がない	進学・技術習得等の機会が多い	県外は賃金が高い	兄弟・親せき・友人等がいる	その他
計	1,376	560	243	143	135	83	212
(比率)	100.0	40.7	17.7	10.4	9.8	6.0	15.4
男	1,033	421	183	114	114	48	153
(比率)	100.0	40.8	17.7	11.0	11.0	4.6	14.8
女	343	139	60	29	21	35	59
(比率)	100.0	40.5	17.5	8.5	6.1	10.2	17.2

就職者総数のうち3,397人(99.1%)は雇用就職者であった。このうち2,794人が学校ルートによる就職, 118人が職安ルートによる就職, 485人がその他のルート(縁故就職等)による就職であった。

表Ⅱ-3-8 就職者の就職ルート別内訳 (単位:人)

区分	計	雇 用 就 職				自家業 就 職
		計	学校ルート	職安ルート	その他	
計	3,427	3,397	2,794	118	485	30
男	2,203	2,179	1,770	88	321	24
女	1,224	1,218	1,024	30	164	6

就職者を就職先の産業別にみると、「製造業」が924人(27.0%)で最も多く、次いで「建設業」が423人(12.3%), 「公務」が422人(12.3%)の順となっている。

これを男女別にみると、男子は「製造業」、女子は「卸売業、小売業」が最も多くなっている。

また、自家・自営業に就いた者(自家業就職者)の自家業を産業別にみると、「建設業」が10人(33.3%)と最も多くなっている。

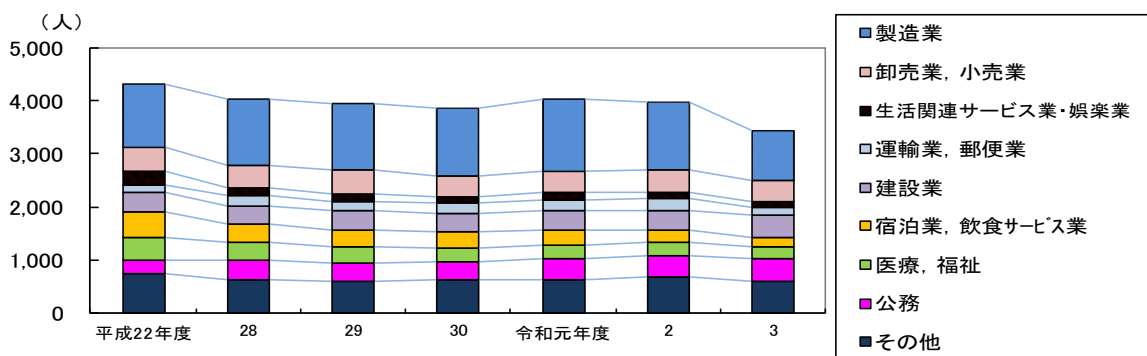
表Ⅱ-3-9 就職者の就職先の産業別内訳 (単位:人)

区分	計	農業、林業	漁業	鉱業、採石業、砂利採取業	建設業	製造業	電気・ガス・熱供給・水道業	情報通信業	運輸業、郵便業	卸売業、小売業	金融業、保険業	不動産業、物品賃貸業	学術研究、専門・技術サービス業	宿泊業、飲食サービス業	生活関連サービス業、娯楽業	教育、学習支援業	医療、福祉	複合サービス業	サービス業	公務	左記以外
計	3,427	44	18	8	423	924	43	27	155	395	86	33	64	166	113	14	230	72	183	422	7
男	2,203	33	18	6	370	726	42	18	120	165	8	21	51	58	28	9	57	32	109	329	3
女	1,224	11	-	2	53	198	1	9	35	230	78	12	13	108	85	5	173	40	74	93	4
県内計	2,051	40	14	3	211	443	7	15	81	329	82	24	29	113	62	3	186	66	93	247	3
男	1,170	30	14	2	171	320	7	11	62	133	7	14	18	39	17	1	43	28	53	199	1
女	881	10	-	1	40	123	-	4	19	196	75	10	11	74	45	2	143	38	40	48	2
県外計	1,376	4	4	5	212	481	36	12	74	66	4	9	35	53	51	11	44	6	90	175	4
男	1,033	3	4	4	199	406	35	7	58	32	1	7	33	19	11	8	14	4	56	130	2
女	343	1	-	1	13	75	1	5	16	34	3	2	2	34	40	3	30	2	34	45	2
普通科	445	1	1	-	23	64	2	1	14	40	12	2	4	20	16	8	37	12	14	171	3
農業科	273	23	1	1	12	77	2	1	9	41	1	5	2	25	8	-	19	11	8	26	1
工業科	1,307	8	1	7	301	546	34	14	55	70	2	11	45	12	6	1	4	8	79	101	2
商業科	735	9	4	-	38	136	3	8	43	176	57	7	6	38	23	-	53	31	43	60	-
水産科	62	-	11	-	9	3	-	3	9	6	-	-	2	6	1	2	-	1	2	7	-
家庭科	175	-	-	-	5	31	-	-	3	32	3	-	1	40	16	-	18	4	15	6	1
看護科	4	-	-	-	-	-	-	-	-	-	-	-	-	1	-	-	3	-	-	-	-
福祉科	80	-	-	-	-	1	-	-	-	-	-	-	-	3	-	75	1	-	-	-	-
その他	161	2	-	-	8	15	1	-	7	10	4	2	3	17	38	1	10	1	14	28	-
総合学科	185	1	-	-	27	51	1	-	15	20	7	6	1	7	2	2	11	3	8	23	-

表Ⅱ-3-10 自家業就職者の産業別内訳(再掲) (単位:人)

区分	計	農業、林業	漁業	鉱業、採石業、砂利採取業	建設業	製造業	電気・ガス・熱供給・水道業	情報通信業	運輸業、郵便業	卸売業、小売業	金融業、保険業	不動産業、物品賃貸業	学術研究、専門・技術サービス業	宿泊業、飲食サービス業	生活関連サービス業、娯楽業	教育、学習支援業	医療、福祉	複合サービス業	サービス業	公務	左記以外
計	30	4	-	-	10	3	-	-	1	5	-	-	1	4	2	-	-	-	-	-	-
男	24	4	-	-	8	3	-	-	1	3	-	-	1	3	1	-	-	-	-	-	-
女	6	-	-	-	2	-	-	-	-	2	-	-	-	1	1	-	-	-	-	-	-

図Ⅱ-3-4 産業別就職者数(高等学校)



就職者を職業別にみると、「生産工程従事者」が1,033人(30.1%)で最も多く、次いで「サービス職業従事者」511人(14.9%)、「事務従事者」450人(13.1%)の順となっている。

これを男女別でみると、男子では「生産工程従事者」、女子では「サービス職業従事者」が最も多くなっている。

表Ⅱ-3-11 就職者の職業別内訳

(単位:人)

区分	計	専門的・技術的職業従事者	事務従事者	販売従事者	サービス職業従事者	保安職業従事者	農林漁業従事者	生産工程従事者	輸送機械運転従事者	建設・採掘従事者	運搬・清掃等従事者	左記以外のもの
計	3,427	110	450	287	511	332	67	1,033	121	361	111	44
男	2,203	72	141	109	145	262	59	850	108	332	95	30
女	1,224	38	309	178	366	70	8	183	13	29	16	14
普通科	445	14	62	40	68	127	4	69	10	13	14	24
農業科	273	5	16	30	59	24	29	80	5	14	10	1
工業科	1,307	40	67	28	26	67	8	665	84	279	33	10
商業科	735	12	227	143	106	56	12	118	5	19	35	2
水産科	62	12	2	2	9	9	11	5	6	5	1	-
家庭科	175	6	22	19	84	7	-	31	3	-	2	1
看護科	4	1	-	-	3	-	-	-	-	-	-	-
福祉科	80	7	1	-	71	-	-	1	-	-	-	-
その他	161	11	16	11	67	25	2	15	2	5	7	-
総合学科	185	2	37	14	18	17	1	49	6	26	9	6

(5) 臨時労働者及び左記以外の者

卒業後、「臨時労働者」は28人、「左記以外の者」(事情により進学も就職もしなかった者や進路が未定である者)は320人、合計では前年度より76人少ない348人(卒業生全体の2.5%)となった。

このうち、今後の進路について進学を希望している者は187人、就職を希望している者は111人であった。

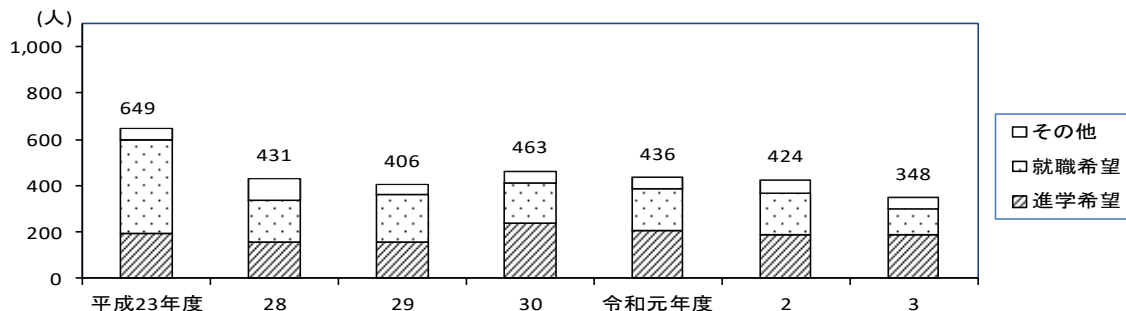
表Ⅱ-3-12 「臨時労働者及び左記以外の者」の内訳

(単位:人)

※計の()書きは、臨時労働者で内数

区分	計	進学希望	就職希望	その他
計	348 (28)	187	111	50
男	173 (8)	107	43	23
女	175 (20)	80	68	27

図Ⅱ-3-5 「臨時労働者及び左記以外の者」の推移



統計表

学 校 調 査

幼 稚 園

幼保連携型認定こども園

小 学 校

中 学 校

義 務 教 育 学 校

高 等 学 校

特 別 支 援 学 校

専 修 学 校

各 種 学 校

総

区 分	学 校 数			学 級 数	在 学 者		
	計	本 校	分 校		計	男	
幼 稚 園	計	142	141	1	456	8,439	4,312
	国 立	1	1	-	3	86	49
	公 立	71	70	1	113	1,382	684
	私 立	70	70	-	340	6,971	3,579
幼 保 連 携 型 認 定 こ ど も 園	計	237	228	9	882	22,987	11,793
	公 立	3	3	-	15	326	160
	私 立	234	225	9	867	22,661	11,633
小 学 校	計	498	494	4	4,953	88,636	45,354
	国 立	1	1	-	27	820	408
	公 立	494	490	4	4,905	87,359	44,710
	私 立	3	3	-	21	457	236
中 学 校	計	223	221	2	1,847	45,294	23,446
	国 立	1	1	-	15	536	270
	公 立	212	210	2	1,769	42,870	22,040
	私 立	10	10	-	63	1,888	1,136
義 務 教 育 学 校	計	9	9	-	83	993	514
	国 立	-	-	-	-	-	-
	公 立	9	9	-	83	993	514
	私 立	-	-	-	-	-	-
高 等 学 校	計	89	89	-	...	41,902	21,314
	公 立	68	68	-	...	27,744	14,632
	県 立	61	61	-	...	23,634	13,186
	市 立	7	7	-	...	4,110	1,446
	私 立	21	21	-	...	14,158	6,682
	全 日 制 全・定併置	87	87	-	...	41,749	21,235
		2	2	-	...	153	79
高 等 学 校 (通 信 制)	計	4	4	-	...	11,039	5,501
	県 立	1	1	-	...	1,605	809
	私 立	3	3	-	...	9,434	4,692
特 別 支 援 学 校	計	17	17	-	614	2,581	1,708
	国 立	1	1	-	9	59	36
	県 立	16	16	-	605	2,522	1,672
専 修 学 校	計	42	42	-	...	6,915	3,047
	国 立	-	-	-	...	-	-
	公 立	2	2	-	...	270	170
	私 立	40	40	-	...	6,645	2,877
	高 等 課 程	2	2	-	...	12	4
	専 門 課 程	38	38	-	...	6,373	2,682
	一 般 課 程	2	2	-	...	530	361
各 種 学 校	計	4	4	-	...	69	19
	公 立	1	1	-	...	28	5
	私 立	3	3	-	...	41	14

1. 幼保連携型認定こども園における「学級数」は、全園児のうち3～5歳児の学級数であり、「教員数（本務者）」及び「
2. 高等学校の在学者数には専攻科に在籍する生徒1,127人（男165人、女962人）を含めている。
3. 高等学校の「全・定併置」について、学校数は全・定併置校の数値を計上し、それ以外の項目については、全・定併置校
4. 専修学校の「高等課程」、「専門課程」及び「一般課程」の学校数は、それぞれの課程を設置している専修学校の数で延

括

数	教員数(本務者)			職員数(本務者)		
	女	計	男	女	計	男
4,127	807	89	718	129	49	80
37	5	1	4	-	-	-
698	181	15	166	11	1	10
3,392	621	73	548	118	48	70
11,194	3,746	311	3,435	811	131	680
166	49	1	48	9	-	9
11,028	3,697	310	3,387	802	131	671
43,282	7,529	3,231	4,298	1,806	510	1,296
412	37	31	6	5	2	3
42,649	7,460	3,183	4,277	1,793	501	1,292
221	32	17	15	8	7	1
21,848	4,282	2,462	1,820	707	241	466
266	32	26	6	2	1	1
20,830	4,087	2,318	1,769	672	228	444
752	163	118	45	33	12	21
479	168	90	78	32	15	17
-	-	-	-	-	-	-
479	168	90	78	32	15	17
-	-	-	-	-	-	-
20,588	4,165	2,793	1,372	1,236	701	535
13,112	3,009	2,034	975	926	528	398
10,448	2,526	1,732	794	853	498	355
2,664	483	302	181	73	30	43
7,476	1,156	759	397	310	173	137
20,514	4,137	2,770	1,367	1,225	696	529
74	28	23	5	11	5	6
5,538	253	118	135	69	44	25
796	33	19	14	6	4	2
4,742	220	99	121	63	40	23
873	1,391	538	853	253	124	129
23	29	15	14	3	1	2
850	1,362	523	839	250	123	127
3,868	572	271	301	180	77	103
-	-	-	-	-	-	-
100	45	30	15	12	9	3
3,768	527	241	286	168	68	100
8	1	-	1
3,691	545	248	297
169	26	23	3
50	12	-	12	5	2	3
23	4	-	4	2	2	-
27	8	-	8	3	-	3

職員数(本務者)については、「教育・保育職員数(本務者)」及び「その他の職員数」と読み替える。

の定時制部分の数値を計上した。
数である。

幼 稚 園

1 市 町 村 別 幼 稚 園 数 及 び 学 級 数

区 分	幼 稚 園 数						学 級 数			
	計			国 立	公 立	私 立	計	国 立	公 立	私 立
	計	本 園	分 園							
令 和 2 年 度	146	145	1	1	73	72	500	3	127	370
令 和 3 年 度	142	141	1	1	71	70	456	3	113	340
鹿 児 島 市	38	38	-	1	4	33	198	3	9	186
鹿 屋 市	5	5	-	-	-	5	27	-	-	27
枕 崎 市	2	2	-	-	-	2	7	-	-	7
阿 久 根 市	-	-	-	-	-	-	-	-	-	-
出 水 市	8	8	-	-	7	1	12	-	8	4
指 宿 市	4	4	-	-	-	4	11	-	-	11
西 之 表 市	2	2	-	-	-	2	5	-	-	5
垂 水 市	2	2	-	-	-	2	3	-	-	3
薩 摩 川 内 市	13	12	1	-	11	2	20	-	14	6
日 置 市	4	4	-	-	3	1	14	-	4	10
曾 於 市	1	1	-	-	-	1	3	-	-	3
霧 島 市	8	8	-	-	4	4	39	-	8	31
い ち き 串 木 野 市	3	3	-	-	2	1	6	-	5	1
南 さ つ ま 市	1	1	-	-	-	1	6	-	-	6
志 布 志 市	1	1	-	-	1	-	-	-	-	-
奄 美 市	9	9	-	-	7	2	23	-	10	13
南 九 州 市	2	2	-	-	2	-	3	-	3	-
伊 佐 市	1	1	-	-	1	-	3	-	3	-
始 良 市	6	6	-	-	4	2	24	-	12	12
鹿 児 島 郡	-	-	-	-	-	-	-	-	-	-
三 島 村	-	-	-	-	-	-	-	-	-	-
十 島 村	-	-	-	-	-	-	-	-	-	-
薩 摩 郡	2	2	-	-	1	1	2	-	-	2
さ つ ま 町	2	2	-	-	1	1	2	-	-	2
出 水 郡	2	2	-	-	2	-	5	-	5	-
長 島 町	2	2	-	-	2	-	5	-	5	-
始 良 郡	1	1	-	-	1	-	2	-	2	-
湧 水 町	1	1	-	-	1	-	2	-	2	-
曾 於 郡	-	-	-	-	-	-	-	-	-	-
大 崎 町	-	-	-	-	-	-	-	-	-	-
肝 属 郡	5	5	-	-	3	2	8	-	4	4
東 串 良 町	1	1	-	-	1	-	1	-	1	-
錦 江 町	1	1	-	-	-	1	1	-	-	1
南 大 隅 町	1	1	-	-	1	-	3	-	3	-
肝 付 町	2	2	-	-	1	1	3	-	-	3
熊 毛 郡	2	2	-	-	1	1	6	-	2	4
中 種 子 町	1	1	-	-	-	1	4	-	-	4
南 種 子 町	-	-	-	-	-	-	-	-	-	-
屋 久 島 町	1	1	-	-	1	-	2	-	2	-
大 島 郡	20	20	-	-	17	3	29	-	24	5
大 宇 和 村	-	-	-	-	-	-	-	-	-	-
宇 検 村	-	-	-	-	-	-	-	-	-	-
瀬 戸 内 町	2	2	-	-	1	1	5	-	3	2
龍 郷 町	-	-	-	-	-	-	-	-	-	-
喜 界 町	2	2	-	-	2	-	6	-	6	-
徳 之 島 町	5	5	-	-	4	1	11	-	9	2
天 城 町	2	2	-	-	1	1	2	-	1	1
伊 仙 町	8	8	-	-	8	-	2	-	2	-
和 泊 町	1	1	-	-	1	-	3	-	3	-
知 名 町	-	-	-	-	-	-	-	-	-	-
与 論 町	-	-	-	-	-	-	-	-	-	-

2 市 町 村 別 在 園 者 数

1 計

区 分	在 園 者 数			3 歳 児												4 歳 児				
	計			計			本年度満3歳児入園			本年度3歳児入園			前年度間入園			計			3 歳 入	
	計	男	女	計	男	女	計	男	女	計	男	女	計	男	女	計	男	女	計	男
令和2年度	9,570	4,915	4,655	2,817	1,491	1,326	118	72	46	1,734	894	840	965	525	440	3,155	1,601	1,554	2,718	1,352
令和3年度	8,439	4,312	4,127	2,566	1,298	1,268	116	62	54	1,406	701	705	1,044	535	509	2,744	1,429	1,315	2,410	1,260
国立	86	49	37	19	11	8	-	-	-	19	11	8	-	-	-	34	18	16	19	10
公立	1,382	684	698	293	144	149	9	5	4	276	133	143	8	6	2	435	209	226	315	148
私立	6,971	3,579	3,392	2,254	1,143	1,111	107	57	50	1,111	557	554	1,036	529	507	2,275	1,202	1,073	2,076	1,102
鹿児島市	4,228	2,184	2,044	1,359	684	675	60	34	26	670	319	351	629	331	298	1,368	723	645	1,229	646
鹿児島市	575	289	286	175	86	89	10	3	7	81	40	41	84	43	41	184	101	83	166	88
枕崎市	89	43	46	28	10	18	1	-	1	8	2	6	19	8	11	28	15	13	28	15
阿久根市	-	-	-	-	-	-	-	-	-	-	-	-	-	-	-	-	-	-	-	-
出水市	231	117	114	67	44	23	-	-	-	59	36	23	8	8	-	78	33	45	68	29
指宿市	136	66	70	28	13	15	1	1	-	9	5	4	18	7	11	54	27	27	50	24
西之表市	78	46	32	30	17	13	-	-	-	15	8	7	15	9	6	24	14	10	21	13
垂水市	32	17	15	10	6	4	1	1	-	2	2	-	7	3	4	13	7	6	13	7
薩摩川内市	253	125	128	65	30	35	-	-	-	42	21	21	23	9	14	98	49	49	86	41
日置市	232	132	100	70	41	29	13	5	8	17	14	3	40	22	18	64	31	33	51	27
曾於市	27	14	13	4	2	2	-	-	-	-	-	-	4	2	2	12	5	7	12	5
霧島市	675	338	337	217	107	110	7	4	3	132	69	63	78	34	44	229	132	97	211	123
いちき串木野市	65	30	35	23	14	9	1	-	1	17	13	4	5	1	4	23	9	14	19	8
南さつま市	100	56	44	39	20	19	2	1	1	12	6	6	25	13	12	25	13	12	21	10
志布志市	-	-	-	-	-	-	-	-	-	-	-	-	-	-	-	-	-	-	-	-
奄美市	495	249	246	137	65	72	7	7	-	80	34	46	50	24	26	164	83	81	129	68
南九州市	17	8	9	-	-	-	-	-	-	-	-	-	-	-	-	8	3	5	-	-
伊佐市	13	7	6	6	3	3	-	-	-	6	3	3	-	-	-	3	1	2	3	1
始良市	502	248	254	133	66	67	9	5	4	124	61	63	-	-	-	183	87	96	159	77
鹿児島郡	-	-	-	-	-	-	-	-	-	-	-	-	-	-	-	-	-	-	-	-
三島村	-	-	-	-	-	-	-	-	-	-	-	-	-	-	-	-	-	-	-	-
十島村	-	-	-	-	-	-	-	-	-	-	-	-	-	-	-	-	-	-	-	-
薩摩郡	40	19	21	19	10	9	1	-	1	11	6	5	7	4	3	7	4	3	5	3
さつま町	40	19	21	19	10	9	1	-	1	11	6	5	7	4	3	7	4	3	5	3
出水郡	28	13	15	6	4	2	-	-	-	1	-	1	5	4	1	11	4	7	11	4
長島町	28	13	15	6	4	2	-	-	-	1	-	1	5	4	1	11	4	7	11	4
始良郡	8	4	4	4	1	3	-	-	-	4	1	3	-	-	-	1	1	-	1	1
湧水町	8	4	4	4	1	3	-	-	-	4	1	3	-	-	-	1	1	-	1	1
曾於郡	-	-	-	-	-	-	-	-	-	-	-	-	-	-	-	-	-	-	-	-
大崎町	-	-	-	-	-	-	-	-	-	-	-	-	-	-	-	-	-	-	-	-
肝属郡	51	25	26	11	6	5	-	-	-	10	5	5	1	1	-	23	13	10	18	11
東串良町	4	4	-	1	1	-	-	-	-	-	-	-	1	1	-	3	3	-	3	3
錦江町	15	2	13	-	-	-	-	-	-	-	-	-	-	-	-	7	2	5	3	1
南大隅町	11	4	7	5	1	4	-	-	-	5	1	4	-	-	-	3	2	1	2	1
肝付町	21	15	6	5	4	1	-	-	-	5	4	1	-	-	-	10	6	4	10	6
熊毛郡	98	53	45	31	15	16	-	-	-	31	15	16	-	-	-	33	21	12	30	19
中種子町	84	45	39	27	13	14	-	-	-	27	13	14	-	-	-	28	16	12	26	15
南種子町	-	-	-	-	-	-	-	-	-	-	-	-	-	-	-	-	-	-	-	-
屋久島町	14	8	6	4	2	2	-	-	-	4	2	2	-	-	-	5	5	-	4	4
大島郡	466	229	237	104	54	50	3	1	2	75	41	34	26	12	14	111	53	58	79	40
大宇和村	-	-	-	-	-	-	-	-	-	-	-	-	-	-	-	-	-	-	-	-
大字検村	-	-	-	-	-	-	-	-	-	-	-	-	-	-	-	-	-	-	-	-
瀬戸内町	120	63	57	31	19	12	1	-	1	21	14	7	9	5	4	38	18	20	29	18
龍郷町	-	-	-	-	-	-	-	-	-	-	-	-	-	-	-	-	-	-	-	-
喜界町	102	46	56	28	12	16	-	-	-	28	12	16	-	-	-	35	18	17	26	12
徳之島町	152	73	79	28	15	13	2	1	1	17	10	7	9	4	5	19	9	10	14	6
天城町	29	14	15	9	3	6	-	-	-	1	-	1	8	3	5	10	5	5	7	3
伊仙町	30	17	13	-	-	-	-	-	-	-	-	-	-	-	-	1	-	1	-	-
和泊町	33	16	17	8	5	3	-	-	-	8	5	3	-	-	-	8	3	5	3	1
知名町	-	-	-	-	-	-	-	-	-	-	-	-	-	-	-	-	-	-	-	-
与論町	-	-	-	-	-	-	-	-	-	-	-	-	-	-	-	-	-	-	-	-

及 び 修 了 者 数 (3-1)

園	4 歳入園 (本年度入園者)			5 歳 入 園 児									令 和 3 年 3 月			就園率 (%)	区 分				
	計	男	女	計			3 歳 入 園			4 歳 入 園			5 歳入園 (本年度入園者)					修 了 者 数			
女	計	男	女	計	男	女	計	男	女	計	男	女	計	男	女	計	男	女			
1,366	437	249	188	3,598	1,823	1,775	2,594	1,306	1,288	691	349	342	313	168	145	3,807	1,939	1,868	26.4	令和2年度	
1,150	334	169	165	3,129	1,585	1,544	2,372	1,173	1,199	438	238	200	319	174	145	3,630	1,844	1,786	25.3	令和3年度	
9	15	8	7	33	20	13	18	10	8	15	10	5	-	-	-	35	18	17	...	国 立	
167	120	61	59	654	331	323	315	151	164	131	76	55	208	104	104	766	384	382	...	公 立	
974	199	100	99	2,442	1,234	1,208	2,039	1,012	1,027	292	152	140	111	70	41	2,829	1,442	1,387	...	私 立	
583	139	77	62	1,501	777	724	1,220	623	597	193	100	93	88	54	34	1,742	900	842	32.0	鹿 児 島 市	
78	18	13	5	216	102	114	184	87	97	19	7	12	13	8	5	254	128	126	24.1	鹿 屋 市	
13	-	-	-	33	18	15	29	15	14	3	2	1	1	1	-	32	16	16	25.6	枕 崎 市	
-	-	-	-	-	-	-	-	-	-	-	-	-	-	-	-	-	-	-	-	-	阿久根市
39	10	4	6	86	40	46	74	34	40	8	4	4	4	2	2	113	54	59	22.5	出 水 市	
26	4	3	1	54	26	28	48	23	25	5	3	2	1	-	1	62	20	42	20.9	指 宿 市	
8	3	1	2	24	15	9	17	11	6	7	4	3	-	-	-	26	12	14	19.8	西 之 表 市	
6	-	-	-	9	4	5	9	4	5	-	-	-	-	-	-	14	7	7	16.5	垂 水 市	
45	12	8	4	90	46	44	67	31	36	11	6	5	12	9	3	128	57	71	15.4	薩 摩 川 内 市	
24	13	4	9	98	60	38	65	36	29	26	19	7	7	5	2	102	56	46	25.9	日 置 市	
7	-	-	-	11	7	4	9	5	4	2	2	-	-	-	-	17	7	10	6.6	曾 於 市	
88	18	9	9	229	99	130	196	81	115	28	16	12	5	2	3	252	130	122	21.1	霧 島 市	
11	4	1	3	19	7	12	16	6	10	2	1	1	1	-	1	34	20	14	16.7	いちき串木野市	
11	4	3	1	36	23	13	29	18	11	5	3	2	2	2	-	35	21	14	13.2	南 さ つ ま 市	
-	-	-	-	-	-	-	-	-	-	-	-	-	-	-	-	-	-	-	-	-	志 布 志 市
61	35	15	20	194	101	93	115	56	59	47	26	21	32	19	13	218	115	103	53.8	奄 美 市	
-	8	3	5	9	5	4	-	-	-	8	4	4	1	1	-	13	6	7	5.1	南 九 州 市	
2	-	-	-	4	3	1	3	2	1	1	1	-	-	-	-	7	3	4	3.6	伊 佐 市	
82	24	10	14	186	95	91	138	71	67	32	16	16	16	8	8	214	113	101	26.9	始 良 市	
-	-	-	-	-	-	-	-	-	-	-	-	-	-	-	-	-	-	-	-	-	鹿 児 島 郡
-	-	-	-	-	-	-	-	-	-	-	-	-	-	-	-	-	-	-	-	-	三 島 村
-	-	-	-	-	-	-	-	-	-	-	-	-	-	-	-	-	-	-	-	-	十 島 村
2	2	1	1	14	5	9	14	5	9	-	-	-	-	-	-	22	10	12	14.8	薩 摩 郡	
2	2	1	1	14	5	9	14	5	9	-	-	-	-	-	-	22	10	12	14.8	さ つ ま 町	
7	-	-	-	11	5	6	8	4	4	1	1	-	2	-	2	11	6	5	10.9	出 水 郡	
7	-	-	-	11	5	6	8	4	4	1	1	-	2	-	2	11	6	5	10.9	長 島 町	
-	-	-	-	3	2	1	2	1	1	-	-	-	1	1	-	5	3	2	9.1	始 良 郡	
-	-	-	-	3	2	1	2	1	1	-	-	-	1	1	-	5	3	2	9.1	湧 水 町	
-	-	-	-	-	-	-	-	-	-	-	-	-	-	-	-	-	-	-	-	-	曾 於 郡
-	-	-	-	-	-	-	-	-	-	-	-	-	-	-	-	-	-	-	-	-	大 崎 町
7	5	2	3	17	6	11	9	4	5	4	2	2	4	-	4	35	21	14	13.6	肝 属 郡	
-	-	-	-	-	-	-	-	-	-	-	-	-	-	-	-	3	3	-	4.8	東 串 良 町	
2	4	1	3	8	-	8	2	-	2	2	-	2	4	-	4	11	4	7	23.4	錦 江 町	
1	1	1	-	3	1	2	3	1	2	-	-	-	-	-	-	6	3	3	16.7	南 大 隅 町	
4	-	-	-	6	5	1	4	3	1	2	2	-	-	-	-	15	11	4	13.3	肝 付 町	
11	3	2	1	34	17	17	28	14	14	4	1	3	2	2	-	30	17	13	14.0	熊 毛 郡	
11	2	1	1	29	16	13	24	13	11	3	1	2	2	2	-	28	17	11	46.7	中 種 子 町	
-	-	-	-	-	-	-	-	-	-	-	-	-	-	-	-	-	-	-	-	-	南 種 子 町
-	1	1	-	5	1	4	4	1	3	1	-	1	-	-	-	2	-	2	1.9	屋 久 島 町	
39	32	13	19	251	122	129	92	42	50	32	20	12	127	60	67	264	122	142	41.2	大 島 郡	
-	-	-	-	-	-	-	-	-	-	-	-	-	-	-	-	-	-	-	-	-	大 和 村
-	-	-	-	-	-	-	-	-	-	-	-	-	-	-	-	-	-	-	-	-	宇 和 村
11	9	-	9	51	26	25	34	18	16	8	4	4	9	4	5	41	14	27	63.1	瀬 戸 内 町	
-	-	-	-	-	-	-	-	-	-	-	-	-	-	-	-	-	-	-	-	-	龍 郷 町
14	9	6	3	39	16	23	24	9	15	6	4	2	9	3	6	48	21	27	84.2	喜 界 町	
8	5	3	2	105	49	56	21	8	13	8	5	3	76	36	40	106	44	62	86.9	徳 之 島 町	
4	3	2	1	10	6	4	5	3	2	3	2	1	2	1	1	10	6	4	22.7	天 城 町	
-	1	-	1	29	17	12	-	-	-	2	2	-	27	15	12	46	30	16	56.1	伊 仙 町	
2	5	2	3	17	8	9	8	4	4	5	3	2	4	1	3	13	7	6	19.1	和 泊 町	
-	-	-	-	-	-	-	-	-	-	-	-	-	-	-	-	-	-	-	-	-	知 名 町
-	-	-	-	-	-	-	-	-	-	-	-	-	-	-	-	-	-	-	-	-	与 論 町

2 市 町 村 別 在 園 者 数

2 公立

区 分	在 園 者 数			3 歳 児									4 歳 児							
	計			計			本年度満3歳児入園			本年度3歳児入園			前年度間入園			計			3 歳 入	
	計	男	女	計	男	女	計	男	女	計	男	女	計	男	女	計	男	女	計	男
令和2年度	1,619	815	804	350	170	180	2	2	-	336	161	175	12	7	5	510	261	249	351	171
令和3年度	1,382	684	698	293	144	149	9	5	4	276	133	143	8	6	2	435	209	226	315	148
鹿児島市	101	57	44	21	8	13	-	-	-	21	8	13	-	-	-	33	21	12	5	3
鹿屋市	-	-	-	-	-	-	-	-	-	-	-	-	-	-	-	-	-	-	-	-
枕崎市	-	-	-	-	-	-	-	-	-	-	-	-	-	-	-	-	-	-	-	-
阿久根市	-	-	-	-	-	-	-	-	-	-	-	-	-	-	-	-	-	-	-	-
出水市	148	68	80	43	27	16	-	-	-	43	27	16	-	-	-	45	16	29	39	14
指宿市	-	-	-	-	-	-	-	-	-	-	-	-	-	-	-	-	-	-	-	-
西之表市	-	-	-	-	-	-	-	-	-	-	-	-	-	-	-	-	-	-	-	-
垂水市	-	-	-	-	-	-	-	-	-	-	-	-	-	-	-	-	-	-	-	-
薩摩川内市	131	66	65	21	12	9	-	-	-	21	12	9	-	-	-	58	29	29	48	22
日置市	27	17	10	-	-	-	-	-	-	-	-	-	-	-	-	7	3	4	-	-
曾於市	-	-	-	-	-	-	-	-	-	-	-	-	-	-	-	-	-	-	-	-
霧島市	81	37	44	19	9	10	-	-	-	19	9	10	-	-	-	24	9	15	21	8
いちき串木野市	37	19	18	12	9	3	-	-	-	12	9	3	-	-	-	15	5	10	13	5
南さつま市	-	-	-	-	-	-	-	-	-	-	-	-	-	-	-	-	-	-	-	-
志布志市	-	-	-	-	-	-	-	-	-	-	-	-	-	-	-	-	-	-	-	-
奄美市	229	110	119	43	14	29	-	-	-	43	14	29	-	-	-	75	39	36	51	27
南九州市	17	8	9	-	-	-	-	-	-	-	-	-	-	-	-	8	3	5	-	-
伊佐市	13	7	6	6	3	3	-	-	-	6	3	3	-	-	-	3	1	2	3	1
始良市	198	91	107	48	21	27	9	5	4	39	16	23	-	-	-	74	32	42	67	29
鹿児島郡	-	-	-	-	-	-	-	-	-	-	-	-	-	-	-	-	-	-	-	-
三島村	-	-	-	-	-	-	-	-	-	-	-	-	-	-	-	-	-	-	-	-
十島村	-	-	-	-	-	-	-	-	-	-	-	-	-	-	-	-	-	-	-	-
薩摩郡	-	-	-	-	-	-	-	-	-	-	-	-	-	-	-	-	-	-	-	-
さつま町	-	-	-	-	-	-	-	-	-	-	-	-	-	-	-	-	-	-	-	-
出水郡	28	13	15	6	4	2	-	-	-	1	-	1	5	4	1	11	4	7	11	4
長島町	28	13	15	6	4	2	-	-	-	1	-	1	5	4	1	11	4	7	11	4
始良郡	8	4	4	4	1	3	-	-	-	4	1	3	-	-	-	1	1	-	1	1
湧水町	8	4	4	4	1	3	-	-	-	4	1	3	-	-	-	1	1	-	1	1
曾於郡	-	-	-	-	-	-	-	-	-	-	-	-	-	-	-	-	-	-	-	-
大崎町	-	-	-	-	-	-	-	-	-	-	-	-	-	-	-	-	-	-	-	-
肝属郡	15	8	7	6	2	4	-	-	-	5	1	4	1	1	-	6	5	1	5	4
東串良町	4	4	-	1	1	-	-	-	-	-	-	-	1	1	-	3	3	-	3	3
錦江町	-	-	-	-	-	-	-	-	-	-	-	-	-	-	-	-	-	-	-	-
南大隅町	11	4	7	5	1	4	-	-	-	5	1	4	-	-	-	3	2	1	2	1
肝付町	-	-	-	-	-	-	-	-	-	-	-	-	-	-	-	-	-	-	-	-
熊毛郡	14	8	6	4	2	2	-	-	-	4	2	2	-	-	-	5	5	-	4	4
中種子町	-	-	-	-	-	-	-	-	-	-	-	-	-	-	-	-	-	-	-	-
南種子町	-	-	-	-	-	-	-	-	-	-	-	-	-	-	-	-	-	-	-	-
屋久島町	14	8	6	4	2	2	-	-	-	4	2	2	-	-	-	5	5	-	4	4
大島郡	335	171	164	60	32	28	-	-	-	58	31	27	2	1	1	70	36	34	47	26
大和村	-	-	-	-	-	-	-	-	-	-	-	-	-	-	-	-	-	-	-	-
宇検村	-	-	-	-	-	-	-	-	-	-	-	-	-	-	-	-	-	-	-	-
瀬戸内町	62	37	25	14	9	5	-	-	-	14	9	5	-	-	-	18	9	9	13	9
龍郷町	-	-	-	-	-	-	-	-	-	-	-	-	-	-	-	-	-	-	-	-
喜界町	102	46	56	28	12	16	-	-	-	28	12	16	-	-	-	35	18	17	26	12
徳之島町	104	52	52	9	5	4	-	-	-	8	5	3	1	-	1	8	6	2	5	4
天城町	4	3	1	1	1	-	-	-	-	-	-	-	1	1	-	-	-	-	-	-
伊仙町	30	17	13	-	-	-	-	-	-	-	-	-	-	-	-	1	-	1	-	-
和泊町	33	16	17	8	5	3	-	-	-	8	5	3	-	-	-	8	3	5	3	1
知名町	-	-	-	-	-	-	-	-	-	-	-	-	-	-	-	-	-	-	-	-
与論町	-	-	-	-	-	-	-	-	-	-	-	-	-	-	-	-	-	-	-	-

及 び 修 了 者 数 (3-2)

園	児			5 歳 児												令 和 3 年 3 月			区 分	
	4 歳入園 (本年度入園者)			計			3 歳 入 園			4 歳 入 園			5 歳入園 (本年度入園者)			修 了 者 数				
	計	男	女	計	男	女	計	男	女	計	男	女	計	男	女	計	男	女		
180	159	90	69	759	384	375	325	163	162	253	125	128	181	96	85	871	426	445	令和2年度	
167	120	61	59	654	331	323	315	151	164	131	76	55	208	104	104	766	384	382	令和3年度	
2	28	18	10	47	28	19	4	2	2	10	7	3	33	19	14	56	30	26	鹿児島市	
-	-	-	-	-	-	-	-	-	-	-	-	-	-	-	-	-	-	-	-	鹿屋市
-	-	-	-	-	-	-	-	-	-	-	-	-	-	-	-	-	-	-	-	枕崎市
-	-	-	-	-	-	-	-	-	-	-	-	-	-	-	-	-	-	-	-	阿久根市
25	6	2	4	60	25	35	51	22	29	6	2	4	3	1	2	79	38	41	出水市	
-	-	-	-	-	-	-	-	-	-	-	-	-	-	-	-	-	-	-	-	指宿市
-	-	-	-	-	-	-	-	-	-	-	-	-	-	-	-	-	-	-	-	西之表市
-	-	-	-	-	-	-	-	-	-	-	-	-	-	-	-	-	-	-	-	垂水市
26	10	7	3	52	25	27	36	17	19	8	3	5	8	5	3	73	33	40	薩摩川内市	
-	7	3	4	20	14	6	-	-	-	18	13	5	2	1	1	24	11	13	日置市	
-	-	-	-	-	-	-	-	-	-	-	-	-	-	-	-	-	-	-	-	曾於市
13	3	1	2	38	19	19	33	16	17	4	3	1	1	-	1	34	14	20	霧島市	
8	2	-	2	10	5	5	9	5	4	1	-	1	-	-	-	22	11	11	いちき串木野市	
-	-	-	-	-	-	-	-	-	-	-	-	-	-	-	-	-	-	-	-	南さつま市
-	-	-	-	-	-	-	-	-	-	-	-	-	-	-	-	-	-	-	-	志布志市
24	24	12	12	111	57	54	51	24	27	36	19	17	24	14	10	112	61	51	奄美市	
-	8	3	5	9	5	4	-	-	-	8	4	4	1	1	-	13	6	7	南九州市	
2	-	-	-	4	3	1	3	2	1	1	1	-	-	-	-	7	3	4	伊佐市	
38	7	3	4	76	38	38	53	26	27	13	7	6	10	5	5	96	60	36	始良市	
-	-	-	-	-	-	-	-	-	-	-	-	-	-	-	-	-	-	-	-	鹿児島郡
-	-	-	-	-	-	-	-	-	-	-	-	-	-	-	-	-	-	-	-	三島村
-	-	-	-	-	-	-	-	-	-	-	-	-	-	-	-	-	-	-	-	十島村
-	-	-	-	-	-	-	-	-	-	-	-	-	-	-	-	6	3	3	薩摩郡	
-	-	-	-	-	-	-	-	-	-	-	-	-	-	-	-	6	3	3	さつま町	
7	-	-	-	11	5	6	8	4	4	1	1	-	2	-	2	11	6	5	出水郡	
7	-	-	-	11	5	6	8	4	4	1	1	-	2	-	2	11	6	5	長島町	
-	-	-	-	3	2	1	2	1	1	-	-	-	1	1	-	5	3	2	始良郡	
-	-	-	-	3	2	1	2	1	1	-	-	-	1	1	-	5	3	2	湧水町	
-	-	-	-	-	-	-	-	-	-	-	-	-	-	-	-	-	-	-	-	曾於郡
-	-	-	-	-	-	-	-	-	-	-	-	-	-	-	-	-	-	-	-	大崎町
1	1	1	-	3	1	2	3	1	2	-	-	-	-	-	-	9	6	3	肝属郡	
-	-	-	-	-	-	-	-	-	-	-	-	-	-	-	-	3	3	-	-	東串良町
-	-	-	-	-	-	-	-	-	-	-	-	-	-	-	-	-	-	-	-	錦江町
1	1	1	-	3	1	2	3	1	2	-	-	-	-	-	-	6	3	3	南大隅町	
-	-	-	-	-	-	-	-	-	-	-	-	-	-	-	-	-	-	-	-	肝付町
-	1	1	-	5	1	4	4	1	3	1	-	1	-	-	-	2	-	2	熊毛郡	
-	-	-	-	-	-	-	-	-	-	-	-	-	-	-	-	-	-	-	-	中種子町
-	-	-	-	-	-	-	-	-	-	-	-	-	-	-	-	-	-	-	-	南種子町
-	1	1	-	5	1	4	4	1	3	1	-	1	-	-	-	2	-	2	屋久島町	
21	23	10	13	205	103	102	58	30	28	24	16	8	123	57	66	217	99	118	大島郡	
-	-	-	-	-	-	-	-	-	-	-	-	-	-	-	-	-	-	-	-	大和村
-	-	-	-	-	-	-	-	-	-	-	-	-	-	-	-	-	-	-	-	宇檢村
4	5	-	5	30	19	11	19	14	5	5	3	2	6	2	4	25	8	17	瀬戸内町	
-	-	-	-	-	-	-	-	-	-	-	-	-	-	-	-	-	-	-	-	龍郷町
14	9	6	3	39	16	23	24	9	15	6	4	2	9	3	6	48	21	27	喜界町	
1	3	2	1	87	41	46	7	3	4	4	2	2	76	36	40	82	31	51	徳之島町	
-	-	-	-	3	2	1	-	-	-	2	2	-	1	-	1	3	2	1	-	天城町
-	1	-	1	29	17	12	-	-	-	2	2	-	27	15	12	46	30	16	-	伊仙町
2	5	2	3	17	8	9	8	4	4	5	3	2	4	1	3	13	7	6	-	和泊町
-	-	-	-	-	-	-	-	-	-	-	-	-	-	-	-	-	-	-	-	知名町
-	-	-	-	-	-	-	-	-	-	-	-	-	-	-	-	-	-	-	-	与論町

2 市 町 村 別 在 園 者 数

3 私立

区 分	在 園 者 数			3 歳 児												4 歳 児				
	計			計			本年度満3歳児入園			本年度3歳児入園			前年度間入園			計			3 歳 入	
	計	男	女	計	男	女	計	男	女	計	男	女	計	男	女	計	男	女	計	男
令和2年度	7,863	4,052	3,811	2,447	1,311	1,136	116	70	46	1,378	723	655	953	518	435	2,612	1,320	1,292	2,349	1,171
令和3年度	6,971	3,579	3,392	2,254	1,143	1,111	107	57	50	1,111	557	554	1,036	529	507	2,275	1,202	1,073	2,076	1,102
鹿児島市	4,041	2,078	1,963	1,319	665	654	60	34	26	630	300	330	629	331	298	1,301	684	617	1,205	633
鹿屋市	575	289	286	175	86	89	10	3	7	81	40	41	84	43	41	184	101	83	166	88
枕崎市	89	43	46	28	10	18	1	-	1	8	2	6	19	8	11	28	15	13	28	15
阿久根市	-	-	-	-	-	-	-	-	-	-	-	-	-	-	-	-	-	-	-	-
出水市	83	49	34	24	17	7	-	-	-	16	9	7	8	8	-	33	17	16	29	15
指宿市	136	66	70	28	13	15	1	1	-	9	5	4	18	7	11	54	27	27	50	24
西之表市	78	46	32	30	17	13	-	-	-	15	8	7	15	9	6	24	14	10	21	13
垂水市	32	17	15	10	6	4	1	1	-	2	2	-	7	3	4	13	7	6	13	7
薩摩川内市	122	59	63	44	18	26	-	-	-	21	9	12	23	9	14	40	20	20	38	19
日置市	205	115	90	70	41	29	13	5	8	17	14	3	40	22	18	57	28	29	51	27
曾於市	27	14	13	4	2	2	-	-	-	-	-	-	4	2	2	12	5	7	12	5
霧島市	594	301	293	198	98	100	7	4	3	113	60	53	78	34	44	205	123	82	190	115
いちき串木野市	28	11	17	11	5	6	1	-	1	5	4	1	5	1	4	8	4	4	6	3
南さつま市	100	56	44	39	20	19	2	1	1	12	6	6	25	13	12	25	13	12	21	10
志布志市	-	-	-	-	-	-	-	-	-	-	-	-	-	-	-	-	-	-	-	-
奄美市	266	139	127	94	51	43	7	7	-	37	20	17	50	24	26	89	44	45	78	41
南九州市	-	-	-	-	-	-	-	-	-	-	-	-	-	-	-	-	-	-	-	-
伊佐市	-	-	-	-	-	-	-	-	-	-	-	-	-	-	-	-	-	-	-	-
始良市	304	157	147	85	45	40	-	-	-	85	45	40	-	-	-	109	55	54	92	48
鹿児島郡	-	-	-	-	-	-	-	-	-	-	-	-	-	-	-	-	-	-	-	-
三島村	-	-	-	-	-	-	-	-	-	-	-	-	-	-	-	-	-	-	-	-
十島村	-	-	-	-	-	-	-	-	-	-	-	-	-	-	-	-	-	-	-	-
薩摩郡	40	19	21	19	10	9	1	-	1	11	6	5	7	4	3	7	4	3	5	3
さつま町	40	19	21	19	10	9	1	-	1	11	6	5	7	4	3	7	4	3	5	3
出水郡	-	-	-	-	-	-	-	-	-	-	-	-	-	-	-	-	-	-	-	-
長島町	-	-	-	-	-	-	-	-	-	-	-	-	-	-	-	-	-	-	-	-
始良郡	-	-	-	-	-	-	-	-	-	-	-	-	-	-	-	-	-	-	-	-
湧水町	-	-	-	-	-	-	-	-	-	-	-	-	-	-	-	-	-	-	-	-
曾於郡	-	-	-	-	-	-	-	-	-	-	-	-	-	-	-	-	-	-	-	-
大崎町	-	-	-	-	-	-	-	-	-	-	-	-	-	-	-	-	-	-	-	-
肝属郡	36	17	19	5	4	1	-	-	-	5	4	1	-	-	-	17	8	9	13	7
東串良町	-	-	-	-	-	-	-	-	-	-	-	-	-	-	-	-	-	-	-	-
錦江町	15	2	13	-	-	-	-	-	-	-	-	-	-	-	-	7	2	5	3	1
南大隅町	-	-	-	-	-	-	-	-	-	-	-	-	-	-	-	-	-	-	-	-
肝付町	21	15	6	5	4	1	-	-	-	5	4	1	-	-	-	10	6	4	10	6
熊毛郡	84	45	39	27	13	14	-	-	-	27	13	14	-	-	-	28	16	12	26	15
中種子町	84	45	39	27	13	14	-	-	-	27	13	14	-	-	-	28	16	12	26	15
南種子町	-	-	-	-	-	-	-	-	-	-	-	-	-	-	-	-	-	-	-	-
屋久島町	-	-	-	-	-	-	-	-	-	-	-	-	-	-	-	-	-	-	-	-
大島郡	131	58	73	44	22	22	3	1	2	17	10	7	24	11	13	41	17	24	32	14
大和村	-	-	-	-	-	-	-	-	-	-	-	-	-	-	-	-	-	-	-	-
宇検村	-	-	-	-	-	-	-	-	-	-	-	-	-	-	-	-	-	-	-	-
瀬戸内町	58	26	32	17	10	7	1	-	1	7	5	2	9	5	4	20	9	11	16	9
龍郷町	-	-	-	-	-	-	-	-	-	-	-	-	-	-	-	-	-	-	-	-
喜界町	-	-	-	-	-	-	-	-	-	-	-	-	-	-	-	-	-	-	-	-
徳之島町	48	21	27	19	10	9	2	1	1	9	5	4	8	4	4	11	3	8	9	2
天城町	25	11	14	8	2	6	-	-	-	1	-	1	7	2	5	10	5	5	7	3
伊仙町	-	-	-	-	-	-	-	-	-	-	-	-	-	-	-	-	-	-	-	-
和泊町	-	-	-	-	-	-	-	-	-	-	-	-	-	-	-	-	-	-	-	-
知名町	-	-	-	-	-	-	-	-	-	-	-	-	-	-	-	-	-	-	-	-
与論町	-	-	-	-	-	-	-	-	-	-	-	-	-	-	-	-	-	-	-	-

及 び 修 了 者 数 (3-3)

園	児			5 歳 児												令 和 3 年 3 月			区 分	
	4 歳入園 (本年度入園者)			計			3 歳 入 園			4 歳 入 園			5 歳 入 園 (本年度入園者)			修 了 者 数				
	女	計	男	女	計	男	女	計	男	女	計	男	女	計	男	女	計	男		女
1,178	263	149	114	2,804	1,421	1,383	2,249	1,133	1,116	423	216	207	132	72	60	2,901	1,495	1,406	令和2年度	
974	199	100	99	2,442	1,234	1,208	2,039	1,012	1,027	292	152	140	111	70	41	2,829	1,442	1,387	令和3年度	
572	96	51	45	1,421	729	692	1,198	611	587	168	83	85	55	35	20	1,651	852	799	鹿児島市	
78	18	13	5	216	102	114	184	87	97	19	7	12	13	8	5	254	128	126	鹿屋市	
13	-	-	-	33	18	15	29	15	14	3	2	1	1	1	-	32	16	16	枕崎市	
-	-	-	-	-	-	-	-	-	-	-	-	-	-	-	-	-	-	-	阿久根市	
14	4	2	2	26	15	11	23	12	11	2	2	-	1	1	-	34	16	18	出水市	
26	4	3	1	54	26	28	48	23	25	5	3	2	1	-	1	62	20	42	指宿市	
8	3	1	2	24	15	9	17	11	6	7	4	3	-	-	-	26	12	14	西之表市	
6	-	-	-	9	4	5	9	4	5	-	-	-	-	-	-	14	7	7	垂水市	
19	2	1	1	38	21	17	31	14	17	3	3	-	4	4	-	55	24	31	薩摩川内市	
24	6	1	5	78	46	32	65	36	29	8	6	2	5	4	1	78	45	33	日置市	
7	-	-	-	11	7	4	9	5	4	2	2	-	-	-	-	17	7	10	曾於市	
75	15	8	7	191	80	111	163	65	98	24	13	11	4	2	2	218	116	102	霧島市	
3	2	1	1	9	2	7	7	1	6	1	1	-	1	-	1	12	9	3	いちき串木野市	
11	4	3	1	36	23	13	29	18	11	5	3	2	2	2	-	35	21	14	南さつま市	
-	-	-	-	-	-	-	-	-	-	-	-	-	-	-	-	-	-	-	-	志布志市
37	11	3	8	83	44	39	64	32	32	11	7	4	8	5	3	106	54	52	奄美市	
-	-	-	-	-	-	-	-	-	-	-	-	-	-	-	-	-	-	-	-	南九州市
-	-	-	-	-	-	-	-	-	-	-	-	-	-	-	-	-	-	-	-	伊佐市
44	17	7	10	110	57	53	85	45	40	19	9	10	6	3	3	118	53	65	始良市	
-	-	-	-	-	-	-	-	-	-	-	-	-	-	-	-	-	-	-	-	鹿児島郡
-	-	-	-	-	-	-	-	-	-	-	-	-	-	-	-	-	-	-	-	三島村
-	-	-	-	-	-	-	-	-	-	-	-	-	-	-	-	-	-	-	-	十島村
2	2	1	1	14	5	9	14	5	9	-	-	-	-	-	-	16	7	9	薩摩郡	
2	2	1	1	14	5	9	14	5	9	-	-	-	-	-	-	16	7	9	さつま町	
-	-	-	-	-	-	-	-	-	-	-	-	-	-	-	-	-	-	-	-	出水郡
-	-	-	-	-	-	-	-	-	-	-	-	-	-	-	-	-	-	-	-	長島町
-	-	-	-	-	-	-	-	-	-	-	-	-	-	-	-	-	-	-	-	始良郡
-	-	-	-	-	-	-	-	-	-	-	-	-	-	-	-	-	-	-	-	湧水町
-	-	-	-	-	-	-	-	-	-	-	-	-	-	-	-	-	-	-	-	曾於郡
-	-	-	-	-	-	-	-	-	-	-	-	-	-	-	-	-	-	-	-	大崎町
6	4	1	3	14	5	9	6	3	3	4	2	2	4	-	4	26	15	11	肝属郡	
-	-	-	-	-	-	-	-	-	-	-	-	-	-	-	-	-	-	-	-	東串良町
2	4	1	3	8	-	8	2	-	2	2	-	2	4	-	4	11	4	7	錦江町	
-	-	-	-	-	-	-	-	-	-	-	-	-	-	-	-	-	-	-	-	南大隅町
4	-	-	-	6	5	1	4	3	1	2	2	-	-	-	-	15	11	4	肝付町	
11	2	1	1	29	16	13	24	13	11	3	1	2	2	2	-	28	17	11	熊毛郡	
11	2	1	1	29	16	13	24	13	11	3	1	2	2	2	-	28	17	11	中種子町	
-	-	-	-	-	-	-	-	-	-	-	-	-	-	-	-	-	-	-	-	南種子町
-	-	-	-	-	-	-	-	-	-	-	-	-	-	-	-	-	-	-	-	屋久島町
18	9	3	6	46	19	27	34	12	22	8	4	4	4	3	1	47	23	24	大島郡	
-	-	-	-	-	-	-	-	-	-	-	-	-	-	-	-	-	-	-	-	大和村
-	-	-	-	-	-	-	-	-	-	-	-	-	-	-	-	-	-	-	-	宇檢村
7	4	-	4	21	7	14	15	4	11	3	1	2	3	2	1	16	6	10	瀬戸内町	
-	-	-	-	-	-	-	-	-	-	-	-	-	-	-	-	-	-	-	-	龍郷町
-	-	-	-	-	-	-	-	-	-	-	-	-	-	-	-	-	-	-	-	喜界町
7	2	1	1	18	8	10	14	5	9	4	3	1	-	-	-	24	13	11	徳之島町	
4	3	2	1	7	4	3	5	3	2	1	-	1	1	1	-	7	4	3	天城町	
-	-	-	-	-	-	-	-	-	-	-	-	-	-	-	-	-	-	-	-	伊仙町
-	-	-	-	-	-	-	-	-	-	-	-	-	-	-	-	-	-	-	-	和泊町
-	-	-	-	-	-	-	-	-	-	-	-	-	-	-	-	-	-	-	-	知名町
-	-	-	-	-	-	-	-	-	-	-	-	-	-	-	-	-	-	-	-	与論町

3 職 名 別 教 員

区 分	計			園 長			副 園 長			教 頭			主 幹 教 諭			指 導 教 諭		
	計	男	女	計	男	女	計	男	女	計	男	女	計	男	女	計	男	女
令和2年度	834	91	743	84	60	24	38	9	29	5	3	2	49	5	44	10	-	10
令和3年度	807	89	718	80	57	23	35	8	27	4	2	2	56	5	51	9	-	9
国立	5	1	4	-	-	-	1	1	-	-	-	-	-	-	-	-	-	-
公立	181	15	166	16	10	6	8	-	8	-	-	-	4	-	4	-	-	-
私立	621	73	548	64	47	17	26	7	19	4	2	2	52	5	47	9	0	9
鹿児島市	359	40	319	33	26	7	14	6	8	-	-	-	30	-	30	5	-	5
鹿屋市	49	6	43	5	4	1	3	-	3	1	1	-	2	-	2	-	-	-
枕崎市	9	1	8	1	-	1	-	-	-	-	-	-	2	1	1	1	-	1
阿久根市	-	-	-	-	-	-	-	-	-	-	-	-	-	-	-	-	-	-
出水市	33	1	32	1	1	-	-	-	-	-	-	-	1	-	1	-	-	-
指宿市	24	4	20	3	3	-	2	1	1	-	-	-	4	-	4	-	-	-
西之表市	9	2	7	2	1	1	1	-	1	-	-	-	1	1	-	-	-	-
垂水市	5	-	5	2	-	2	-	-	-	-	-	-	-	-	-	-	-	-
薩摩川内市	42	1	41	5	1	4	3	-	3	-	-	-	1	-	1	-	-	-
日置市	22	6	16	1	1	-	1	-	1	1	-	1	1	1	-	-	-	-
曾於市	5	-	5	-	-	-	-	-	-	-	-	-	-	-	-	-	-	-
霧島市	70	10	60	6	6	-	2	-	2	2	1	1	4	2	2	3	-	3
いちき串木野市	11	2	9	1	1	-	1	1	-	-	-	-	1	-	1	-	-	-
南さつま市	8	-	8	1	-	1	-	-	-	-	-	-	-	-	-	-	-	-
志布志市	-	-	-	-	-	-	-	-	-	-	-	-	-	-	-	-	-	-
奄美市	43	-	43	2	-	2	4	-	4	-	-	-	2	-	2	-	-	-
南九州市	4	-	4	-	-	-	-	-	-	-	-	-	-	-	-	-	-	-
伊佐市	4	1	3	1	-	1	-	-	-	-	-	-	-	-	-	-	-	-
始良市	36	7	29	6	6	-	1	-	1	-	-	-	2	-	2	-	-	-
鹿児島郡	-	-	-	-	-	-	-	-	-	-	-	-	-	-	-	-	-	-
三島村	-	-	-	-	-	-	-	-	-	-	-	-	-	-	-	-	-	-
十島村	-	-	-	-	-	-	-	-	-	-	-	-	-	-	-	-	-	-
薩摩郡	4	-	4	-	-	-	-	-	-	-	-	-	1	-	1	-	-	-
さつま町	4	-	4	-	-	-	-	-	-	-	-	-	1	-	1	-	-	-
出水郡	4	-	4	-	-	-	-	-	-	-	-	-	-	-	-	-	-	-
長島町	4	-	4	-	-	-	-	-	-	-	-	-	-	-	-	-	-	-
始良郡	3	1	2	1	1	-	1	-	1	-	-	-	-	-	-	-	-	-
湧水町	3	1	2	1	1	-	1	-	1	-	-	-	-	-	-	-	-	-
曾於郡	-	-	-	-	-	-	-	-	-	-	-	-	-	-	-	-	-	-
大崎町	-	-	-	-	-	-	-	-	-	-	-	-	-	-	-	-	-	-
肝属郡	13	2	11	2	2	-	-	-	-	-	-	-	-	-	-	-	-	-
東串良町	2	-	2	-	-	-	-	-	-	-	-	-	-	-	-	-	-	-
錦江町	3	1	2	1	1	-	-	-	-	-	-	-	-	-	-	-	-	-
南大隅町	4	-	4	-	-	-	-	-	-	-	-	-	-	-	-	-	-	-
肝付町	4	1	3	1	1	-	-	-	-	-	-	-	-	-	-	-	-	-
熊毛郡	10	1	9	1	1	-	1	-	1	-	-	-	1	-	1	-	-	-
中種子町	8	1	7	1	1	-	1	-	1	-	-	-	1	-	1	-	-	-
南種子町	-	-	-	-	-	-	-	-	-	-	-	-	-	-	-	-	-	-
屋久島町	2	-	2	-	-	-	-	-	-	-	-	-	-	-	-	-	-	-
大島郡	40	4	36	6	3	3	1	-	1	-	-	-	3	-	3	-	-	-
大字村	-	-	-	-	-	-	-	-	-	-	-	-	-	-	-	-	-	-
宇検村	-	-	-	-	-	-	-	-	-	-	-	-	-	-	-	-	-	-
瀬戸内町	10	1	9	2	1	1	-	-	-	-	-	-	-	-	-	-	-	-
龍郷町	-	-	-	-	-	-	-	-	-	-	-	-	-	-	-	-	-	-
喜界町	10	1	9	2	-	2	1	-	1	-	-	-	-	-	-	-	-	-
徳之島町	11	1	10	1	1	-	-	-	-	-	-	-	2	-	2	-	-	-
天城町	3	1	2	1	1	-	-	-	-	-	-	-	1	-	1	-	-	-
伊仙町	3	-	3	-	-	-	-	-	-	-	-	-	-	-	-	-	-	-
和泊町	3	-	3	-	-	-	-	-	-	-	-	-	-	-	-	-	-	-
知名町	-	-	-	-	-	-	-	-	-	-	-	-	-	-	-	-	-	-
与論町	-	-	-	-	-	-	-	-	-	-	-	-	-	-	-	-	-	-

数 (本務者)

教諭			助教諭			養護教諭			養護助教諭			栄養教諭			講師			教育補助員			区分
計	男	女	計	男	女	計	男	女	計	男	女	計	男	女	計	男	女	計	男	女	
633	13	620	3	-	3	3	-	3	-	-	-	1	-	1	8	1	7	76	-	76	令和2年度
607	16	591	6	-	6	3	-	3	-	-	-	1	-	1	6	1	5	90	-	90	令和3年度
4	-	4	-	-	-	-	-	-	-	-	-	-	-	-	-	-	-	-	-	-	国立
146	5	141	-	-	-	2	-	2	-	-	-	-	-	-	5	-	5	70	-	70	公立
457	11	446	6	-	6	1	-	1	-	-	-	1	-	1	1	1	-	20	-	20	私立
268	7	261	5	-	5	1	-	1	-	-	-	-	-	-	3	1	2	11	-	11	鹿児島市
38	1	37	-	-	-	-	-	-	-	-	-	-	-	-	-	-	-	-	-	-	鹿屋市
4	-	4	-	-	-	-	-	-	-	-	-	1	-	1	-	-	-	-	-	-	枕崎市
-	-	-	-	-	-	-	-	-	-	-	-	-	-	-	-	-	-	-	-	-	阿久根市
31	-	31	-	-	-	-	-	-	-	-	-	-	-	-	-	-	-	7	-	7	出水市
14	-	14	1	-	1	-	-	-	-	-	-	-	-	-	-	-	-	-	-	-	指宿市
5	-	5	-	-	-	-	-	-	-	-	-	-	-	-	-	-	-	-	-	-	西之表市
3	-	3	-	-	-	-	-	-	-	-	-	-	-	-	-	-	-	-	-	-	垂水市
31	-	31	-	-	-	2	-	2	-	-	-	-	-	-	-	-	-	3	-	3	薩摩川内市
18	4	14	-	-	-	-	-	-	-	-	-	-	-	-	-	-	-	2	-	2	日置市
5	-	5	-	-	-	-	-	-	-	-	-	-	-	-	-	-	-	-	-	-	曾於市
53	1	52	-	-	-	-	-	-	-	-	-	-	-	-	-	-	-	11	-	11	霧島市
8	-	8	-	-	-	-	-	-	-	-	-	-	-	-	-	-	-	-	-	-	いちき串野市
7	-	7	-	-	-	-	-	-	-	-	-	-	-	-	-	-	-	8	-	8	南さつま市
-	-	-	-	-	-	-	-	-	-	-	-	-	-	-	-	-	-	-	-	-	志布志市
35	-	35	-	-	-	-	-	-	-	-	-	-	-	-	-	-	-	14	-	14	奄美市
4	-	4	-	-	-	-	-	-	-	-	-	-	-	-	-	-	-	1	-	1	南九州市
3	1	2	-	-	-	-	-	-	-	-	-	-	-	-	-	-	-	-	-	-	伊佐市
25	1	24	-	-	-	-	-	-	-	-	-	-	-	-	2	-	2	21	-	21	始良市
-	-	-	-	-	-	-	-	-	-	-	-	-	-	-	-	-	-	-	-	-	鹿児島郡
-	-	-	-	-	-	-	-	-	-	-	-	-	-	-	-	-	-	-	-	-	三島村
-	-	-	-	-	-	-	-	-	-	-	-	-	-	-	-	-	-	-	-	-	十島村
3	-	3	-	-	-	-	-	-	-	-	-	-	-	-	-	-	-	-	-	-	薩摩郡
3	-	3	-	-	-	-	-	-	-	-	-	-	-	-	-	-	-	-	-	-	さつま町
4	-	4	-	-	-	-	-	-	-	-	-	-	-	-	-	-	-	-	-	-	出水郡
4	-	4	-	-	-	-	-	-	-	-	-	-	-	-	-	-	-	-	-	-	長島町
1	-	1	-	-	-	-	-	-	-	-	-	-	-	-	-	-	-	-	-	-	始良郡
1	-	1	-	-	-	-	-	-	-	-	-	-	-	-	-	-	-	-	-	-	湧水町
-	-	-	-	-	-	-	-	-	-	-	-	-	-	-	-	-	-	-	-	-	曾於郡
-	-	-	-	-	-	-	-	-	-	-	-	-	-	-	-	-	-	-	-	-	大崎町
11	-	11	-	-	-	-	-	-	-	-	-	-	-	-	-	-	-	-	-	-	肝属郡
2	-	2	-	-	-	-	-	-	-	-	-	-	-	-	-	-	-	-	-	-	肝東町
2	-	2	-	-	-	-	-	-	-	-	-	-	-	-	-	-	-	-	-	-	串良町
4	-	4	-	-	-	-	-	-	-	-	-	-	-	-	-	-	-	-	-	-	錦江町
3	-	3	-	-	-	-	-	-	-	-	-	-	-	-	-	-	-	-	-	-	大隅町
-	-	-	-	-	-	-	-	-	-	-	-	-	-	-	-	-	-	-	-	-	肝付町
7	-	7	-	-	-	-	-	-	-	-	-	-	-	-	-	-	-	-	-	-	熊毛郡
5	-	5	-	-	-	-	-	-	-	-	-	-	-	-	-	-	-	-	-	-	熊中町
-	-	-	-	-	-	-	-	-	-	-	-	-	-	-	-	-	-	-	-	-	種子町
2	-	2	-	-	-	-	-	-	-	-	-	-	-	-	-	-	-	-	-	-	南種子町
-	-	-	-	-	-	-	-	-	-	-	-	-	-	-	-	-	-	-	-	-	屋久島町
29	1	28	-	-	-	-	-	-	-	-	-	-	-	-	1	-	1	12	-	12	大島郡
-	-	-	-	-	-	-	-	-	-	-	-	-	-	-	-	-	-	-	-	-	和村
-	-	-	-	-	-	-	-	-	-	-	-	-	-	-	-	-	-	-	-	-	大字村
7	-	7	-	-	-	-	-	-	-	-	-	-	-	-	1	-	1	3	-	3	瀬戸内町
-	-	-	-	-	-	-	-	-	-	-	-	-	-	-	-	-	-	-	-	-	郷界町
7	1	6	-	-	-	-	-	-	-	-	-	-	-	-	-	-	-	-	-	-	喜界町
8	-	8	-	-	-	-	-	-	-	-	-	-	-	-	-	-	-	5	-	5	徳之島町
1	-	1	-	-	-	-	-	-	-	-	-	-	-	-	-	-	-	-	-	-	天城町
3	-	3	-	-	-	-	-	-	-	-	-	-	-	-	-	-	-	1	-	1	伊仙町
3	-	3	-	-	-	-	-	-	-	-	-	-	-	-	-	-	-	3	-	3	泊名町
-	-	-	-	-	-	-	-	-	-	-	-	-	-	-	-	-	-	-	-	-	和論町
-	-	-	-	-	-	-	-	-	-	-	-	-	-	-	-	-	-	-	-	-	与論町

4 本務教員のうち休職等教員数（再掲）

区 分	園長・副園長・教頭・主幹教諭・指導教諭・教諭・助教諭・講師					養護教諭・養護助教諭・栄養教諭				
	計	休 職		育児 休業	介護 休業	計	休 職		育児 休業	介護 休業
		職務上の 負傷・疾病	その他				職務上の 負傷・疾病	その他		
令和2年度	16	-	1	15	-	-	-	-	-	-
令和3年度	13	-	1	12	-	-	-	-	-	-
国立	-	-	-	-	-	-	-	-	-	-
公立	3	-	-	3	-	-	-	-	-	-
私立	10	-	1	9	-	-	-	-	-	-
鹿児島市	5	-	-	5	-	-	-	-	-	-
鹿屋市	-	-	-	-	-	-	-	-	-	-
枕崎市	-	-	-	-	-	-	-	-	-	-
阿久根市	-	-	-	-	-	-	-	-	-	-
出水市	-	-	-	-	-	-	-	-	-	-
指宿市	-	-	-	-	-	-	-	-	-	-
西之表市	1	-	-	1	-	-	-	-	-	-
垂水市	-	-	-	-	-	-	-	-	-	-
薩摩川内市	-	-	-	-	-	-	-	-	-	-
日置市	-	-	-	-	-	-	-	-	-	-
曾於市	-	-	-	-	-	-	-	-	-	-
霧島市	2	-	-	2	-	-	-	-	-	-
いちき串木野市	-	-	-	-	-	-	-	-	-	-
南さつま市	-	-	-	-	-	-	-	-	-	-
志布志市	-	-	-	-	-	-	-	-	-	-
奄美市	3	-	-	3	-	-	-	-	-	-
南九州市	-	-	-	-	-	-	-	-	-	-
伊佐市	-	-	-	-	-	-	-	-	-	-
始良市	-	-	-	-	-	-	-	-	-	-
鹿児島郡	-	-	-	-	-	-	-	-	-	-
三十島村	-	-	-	-	-	-	-	-	-	-
薩摩郡	1	-	1	-	-	-	-	-	-	-
さつま町	1	-	1	-	-	-	-	-	-	-
出水郡	-	-	-	-	-	-	-	-	-	-
長島町	-	-	-	-	-	-	-	-	-	-
始良郡	-	-	-	-	-	-	-	-	-	-
湧水町	-	-	-	-	-	-	-	-	-	-
曾於郡	-	-	-	-	-	-	-	-	-	-
大崎町	-	-	-	-	-	-	-	-	-	-
肝属郡	-	-	-	-	-	-	-	-	-	-
東串良町	-	-	-	-	-	-	-	-	-	-
錦江町	-	-	-	-	-	-	-	-	-	-
南大隅町	-	-	-	-	-	-	-	-	-	-
肝付町	-	-	-	-	-	-	-	-	-	-
熊毛郡	-	-	-	-	-	-	-	-	-	-
中種子町	-	-	-	-	-	-	-	-	-	-
南種子町	-	-	-	-	-	-	-	-	-	-
屋久島町	-	-	-	-	-	-	-	-	-	-
大島郡	1	-	-	1	-	-	-	-	-	-
大宇和村	-	-	-	-	-	-	-	-	-	-
瀬戸内町	-	-	-	-	-	-	-	-	-	-
瀬戸町	-	-	-	-	-	-	-	-	-	-
龍郷町	-	-	-	-	-	-	-	-	-	-
喜界町	-	-	-	-	-	-	-	-	-	-
徳之島町	-	-	-	-	-	-	-	-	-	-
天之城町	-	-	-	-	-	-	-	-	-	-
伊和町	1	-	-	1	-	-	-	-	-	-
和泊町	-	-	-	-	-	-	-	-	-	-
知名町	-	-	-	-	-	-	-	-	-	-
与論町	-	-	-	-	-	-	-	-	-	-

5 職 員 数 (本 務 者)

区 分	計			事 務 職 員			養 護 職 員 (看 護 師 等)			用 務 員 ・ 警 備 員 ・ そ の 他		
	計	男	女	計	男	女	計	男	女	計	男	女
令 和 2 年 度	130	55	75	89	30	59	-	-	-	41	25	16
令 和 3 年 度	129	49	80	88	25	63	1	-	1	40	24	16
国 立	-	-	-	-	-	-	-	-	-	-	-	-
公 立	11	1	10	10	1	9	1	-	1	-	-	-
私 立	118	48	70	78	24	54	-	-	-	40	24	16
鹿 児 島 市	60	24	36	43	15	28	-	-	-	17	9	8
鹿 屋 市	9	6	3	6	3	3	-	-	-	3	3	-
鹿 枕 崎 市	3	2	1	1	1	-	-	-	-	2	1	1
阿 久 根 市	-	-	-	-	-	-	-	-	-	-	-	-
出 水 市	1	-	1	1	-	1	-	-	-	-	-	-
指 宿 市	4	1	3	3	-	3	-	-	-	1	1	-
西 之 表 市	1	1	-	1	1	-	-	-	-	-	-	-
垂 水 市	2	-	2	1	-	1	-	-	-	1	-	1
薩 摩 川 内 市	11	1	10	9	-	9	1	-	1	1	1	-
日 置 市	4	2	2	2	-	2	-	-	-	2	2	-
曾 於 市	2	-	2	1	-	1	-	-	-	1	-	1
霧 島 市	14	6	8	6	3	3	-	-	-	8	3	5
い ち き 串 木 野 市	1	-	1	1	-	1	-	-	-	-	-	-
南 さ つ ま 市	2	1	1	1	-	1	-	-	-	1	1	-
志 布 志 市	-	-	-	-	-	-	-	-	-	-	-	-
奄 美 市	5	1	4	4	-	4	-	-	-	1	1	-
南 九 州 市	-	-	-	-	-	-	-	-	-	-	-	-
伊 佐 市	1	1	-	1	1	-	-	-	-	-	-	-
始 良 市	3	3	-	1	1	-	-	-	-	2	2	-
鹿 児 島 郡	-	-	-	-	-	-	-	-	-	-	-	-
三 十 島 村	-	-	-	-	-	-	-	-	-	-	-	-
薩 摩 郡	1	-	1	1	-	1	-	-	-	-	-	-
さ つ ま 町	1	-	1	1	-	1	-	-	-	-	-	-
出 水 郡	-	-	-	-	-	-	-	-	-	-	-	-
長 島 町	-	-	-	-	-	-	-	-	-	-	-	-
始 良 郡	-	-	-	-	-	-	-	-	-	-	-	-
湧 水 町	-	-	-	-	-	-	-	-	-	-	-	-
曾 於 郡	-	-	-	-	-	-	-	-	-	-	-	-
大 崎 町	-	-	-	-	-	-	-	-	-	-	-	-
肝 属 郡	1	-	1	1	-	1	-	-	-	-	-	-
東 串 良 町	1	-	1	1	-	1	-	-	-	-	-	-
錦 江 町	-	-	-	-	-	-	-	-	-	-	-	-
南 大 隅 町	-	-	-	-	-	-	-	-	-	-	-	-
肝 大 付 町	-	-	-	-	-	-	-	-	-	-	-	-
熊 毛 郡	1	-	1	1	-	1	-	-	-	-	-	-
中 種 子 町	1	-	1	1	-	1	-	-	-	-	-	-
南 種 子 町	-	-	-	-	-	-	-	-	-	-	-	-
屋 久 島 町	-	-	-	-	-	-	-	-	-	-	-	-
大 島 郡	3	-	3	3	-	3	-	-	-	-	-	-
大 宇 和 村	-	-	-	-	-	-	-	-	-	-	-	-
宇 検 村	-	-	-	-	-	-	-	-	-	-	-	-
瀬 戸 内 町	-	-	-	-	-	-	-	-	-	-	-	-
龍 郷 界 町	-	-	-	-	-	-	-	-	-	-	-	-
喜 界 町	1	-	1	1	-	1	-	-	-	-	-	-
徳 之 島 町	1	-	1	1	-	1	-	-	-	-	-	-
天 城 町	1	-	1	1	-	1	-	-	-	-	-	-
伊 仙 泊 町	-	-	-	-	-	-	-	-	-	-	-	-
和 泊 町	-	-	-	-	-	-	-	-	-	-	-	-
与 論 町	-	-	-	-	-	-	-	-	-	-	-	-

幼 保 連 携 型
6 市 町 村 別 園 数 ・ 学 級 数 ・

1 計

区 分	園 数			学級数 (3～5歳児)	在 園 者 数			0 歳 児			1 歳 児			2
	計	本園	分園		計	男	女	計			計			
								計	男	女	計	男	女	
令和2年度	211	204	7	783	21,169	10,810	10,359	789	408	381	2,321	1,206	1,115	2,890
令和3年度	237	228	9	882	22,987	11,793	11,194	799	413	386	2,675	1,360	1,315	3,026
鹿 児 島 市	49	46	3	266	6,988	3,579	3,409	130	68	62	557	284	273	652
鹿 屋 市	23	20	3	72	1,832	951	881	72	47	25	251	139	112	260
枕 崎 市	2	2	-	8	224	119	105	7	4	3	30	18	12	25
阿 久 根 市	2	2	-	6	214	115	99	10	6	4	33	21	12	29
出 水 市	7	7	-	25	780	389	391	23	10	13	108	49	59	125
指 宿 市	7	6	1	17	465	241	224	18	11	7	60	32	28	76
西 之 表 市	2	2	-	6	168	89	79	5	2	3	21	11	10	24
垂 水 市	4	4	-	13	235	113	122	5	3	2	34	17	17	33
薩 摩 川 内 市	17	17	-	66	1,733	897	836	83	39	44	215	110	105	248
日 置 市	5	5	-	18	501	253	248	24	9	15	59	28	31	53
曾 於 市	11	11	-	34	726	387	339	27	10	17	123	65	58	111
霧 島 市	31	30	1	119	3,274	1,651	1,623	174	85	89	439	208	231	487
いちき串木野市	2	2	-	9	231	120	111	2	2	-	14	10	4	24
南 さ つ ま 市	3	3	-	9	229	115	114	5	4	1	19	10	9	33
志 布 志 市	11	11	-	30	783	403	380	26	14	12	113	53	60	128
奄 美 市	1	1	-	3	109	63	46	6	5	1	16	10	6	18
南 九 州 市	9	9	-	26	606	304	302	20	9	11	73	37	36	97
伊 佐 市	9	8	1	26	594	300	294	26	12	14	100	48	52	103
始 良 市	12	12	-	42	1,120	582	538	44	27	17	120	55	65	145
鹿 児 島 郡	-	-	-	-	-	-	-	-	-	-	-	-	-	-
三 島 村	-	-	-	-	-	-	-	-	-	-	-	-	-	-
十 島 村	-	-	-	-	-	-	-	-	-	-	-	-	-	-
薩 摩 郡	6	6	-	17	262	144	118	11	6	5	37	21	16	49
さ つ ま 町	6	6	-	17	262	144	118	11	6	5	37	21	16	49
出 水 郡	2	2	-	6	202	118	84	10	9	1	29	18	11	44
長 島 町	2	2	-	6	202	118	84	10	9	1	29	18	11	44
始 良 郡	2	2	-	6	121	61	60	8	2	6	14	5	9	22
湧 水 町	2	2	-	6	121	61	60	8	2	6	14	5	9	22
曾 於 郡	5	5	-	13	393	200	193	18	10	8	48	27	21	61
大 崎 町	5	5	-	13	393	200	193	18	10	8	48	27	21	61
肝 属 郡	6	6	-	16	499	248	251	24	11	13	78	41	37	83
東 串 良 町	2	2	-	6	204	113	91	10	6	4	33	19	14	35
錦 江 町	2	2	-	5	131	60	71	6	3	3	28	14	14	19
南 大 隅 町	-	-	-	-	-	-	-	-	-	-	-	-	-	-
肝 付 町	2	2	-	5	164	75	89	8	2	6	17	8	9	29
熊 毛 郡	5	5	-	15	357	185	172	10	5	5	33	21	12	47
中 種 子 町	-	-	-	-	-	-	-	-	-	-	-	-	-	-
南 種 子 町	1	1	-	3	84	50	34	2	1	1	8	5	3	12
屋 久 島 町	4	4	-	12	273	135	138	8	4	4	25	16	9	35
大 島 郡	4	4	-	14	341	166	175	11	3	8	51	22	29	49
大 和 村	-	-	-	-	-	-	-	-	-	-	-	-	-	-
宇 検 村	-	-	-	-	-	-	-	-	-	-	-	-	-	-
瀬 戸 内 町	-	-	-	-	-	-	-	-	-	-	-	-	-	-
龍 郷 町	-	-	-	-	-	-	-	-	-	-	-	-	-	-
喜 界 町	-	-	-	-	-	-	-	-	-	-	-	-	-	-
徳 之 島 町	-	-	-	-	-	-	-	-	-	-	-	-	-	-
天 城 町	-	-	-	-	-	-	-	-	-	-	-	-	-	-
伊 仙 町	1	1	-	2	66	35	31	3	1	2	11	6	5	9
和 泊 町	-	-	-	-	-	-	-	-	-	-	-	-	-	-
知 名 町	2	2	-	9	174	82	92	6	2	4	23	7	16	26
与 論 町	1	1	-	3	101	49	52	2	-	2	17	9	8	14

認定こども園
在園者数及び修了者数

(4-1)

歳児		3						歳児									区分	
計		計			0～2歳児入園			本年度満3歳児入園			本年度3歳児入園			前年度間入園				
男	女	計	男	女	計	男	女	計	男	女	計	男	女	計	男	女		
1,477	1,413	4,900	2,544	2,356	2,197	1,182	1,015	91	44	47	1,656	840	816	956	478	478	令和2年度	
1,566	1,460	5,465	2,785	2,680	2,642	1,343	1,299	126	73	53	1,773	896	877	924	473	451	令和3年度	
354	298	1,858	944	914	600	314	286	72	42	30	773	372	401	413	216	197	鹿児島市	
140	120	411	197	214	217	93	124	22	16	6	85	50	35	87	38	49	鹿屋市	
14	11	71	37	34	45	23	22	-	-	-	26	14	12	-	-	-	枕崎市	
11	18	38	19	19	24	13	11	-	-	-	10	5	5	4	1	3	阿久根市	
56	69	175	95	80	110	61	49	1	1	-	33	18	15	31	15	16	出水市	
41	35	101	48	53	71	34	37	1	-	1	13	7	6	16	7	9	指宿市	
12	12	39	22	17	22	12	10	-	-	-	8	6	2	9	4	5	西之表市	
15	18	55	28	27	34	20	14	-	-	-	17	7	10	4	1	3	垂水市	
115	133	395	213	182	198	108	90	3	1	2	145	73	72	49	31	18	薩摩川内市	
27	26	94	50	44	44	24	20	-	-	-	22	10	12	28	16	12	日置市	
65	46	171	78	93	126	52	74	2	1	1	21	11	10	22	14	8	曾於市	
249	238	740	380	360	420	214	206	16	8	8	190	105	85	114	53	61	霧島市	
11	13	55	25	30	24	9	15	1	-	1	21	12	9	9	4	5	いちき串木野市	
16	17	59	32	27	22	14	8	-	-	-	26	13	13	11	5	6	南さつま市	
73	55	175	90	85	107	52	55	3	2	1	42	26	16	23	10	13	志布志市	
11	7	21	12	9	15	9	6	-	-	-	4	2	2	2	1	1	奄美市	
46	51	139	66	73	102	49	53	3	1	2	25	11	14	9	5	4	南九州市	
50	53	142	68	74	10	6	4	2	1	1	125	59	66	5	2	3	伊佐市	
75	70	261	133	128	131	68	63	-	-	-	107	53	54	23	12	11	始良市	
-	-	-	-	-	-	-	-	-	-	-	-	-	-	-	-	-	-	鹿児島郡
-	-	-	-	-	-	-	-	-	-	-	-	-	-	-	-	-	-	三島村
-	-	-	-	-	-	-	-	-	-	-	-	-	-	-	-	-	-	十島村
28	21	60	34	26	51	27	24	-	-	-	3	2	1	6	5	1	薩摩郡	
28	21	60	34	26	51	27	24	-	-	-	3	2	1	6	5	1	さつま町	
24	20	42	25	17	34	18	16	-	-	-	2	2	-	6	5	1	出水郡	
24	20	42	25	17	34	18	16	-	-	-	2	2	-	6	5	1	長島町	
9	13	26	17	9	18	12	6	-	-	-	8	5	3	-	-	-	始良郡	
9	13	26	17	9	18	12	6	-	-	-	8	5	3	-	-	-	湧水町	
34	27	82	45	37	70	37	33	-	-	-	11	7	4	1	1	-	曾於郡	
34	27	82	45	37	70	37	33	-	-	-	11	7	4	1	1	-	大崎町	
44	39	107	51	56	65	30	35	-	-	-	17	6	11	25	15	10	肝属郡	
20	15	41	21	20	30	15	15	-	-	-	4	2	2	7	4	3	東串良町	
11	8	31	15	16	14	6	8	-	-	-	6	3	3	11	6	5	錦江町	
-	-	-	-	-	-	-	-	-	-	-	-	-	-	-	-	-	-	南大隅町
13	16	35	15	20	21	9	12	-	-	-	7	1	6	7	5	2	肝付町	
21	26	84	47	37	50	32	18	-	-	-	23	11	12	11	4	7	熊毛郡	
-	-	-	-	-	-	-	-	-	-	-	-	-	-	-	-	-	-	中種子町
6	6	15	14	1	12	11	1	-	-	-	3	3	-	-	-	-	-	南種子町
15	20	69	33	36	38	21	17	-	-	-	20	8	12	11	4	7	屋久島町	
25	24	64	29	35	32	12	20	-	-	-	16	9	7	16	8	8	大島郡	
-	-	-	-	-	-	-	-	-	-	-	-	-	-	-	-	-	-	大和村
-	-	-	-	-	-	-	-	-	-	-	-	-	-	-	-	-	-	宇検村
-	-	-	-	-	-	-	-	-	-	-	-	-	-	-	-	-	-	瀬戸内町
-	-	-	-	-	-	-	-	-	-	-	-	-	-	-	-	-	-	龍郷町
-	-	-	-	-	-	-	-	-	-	-	-	-	-	-	-	-	-	喜界町
-	-	-	-	-	-	-	-	-	-	-	-	-	-	-	-	-	-	徳之島町
-	-	-	-	-	-	-	-	-	-	-	-	-	-	-	-	-	-	天城町
4	5	17	9	8	-	-	-	-	-	-	5	4	1	12	5	7	伊仙町	
-	-	-	-	-	-	-	-	-	-	-	-	-	-	-	-	-	-	和泊町
15	11	27	11	16	15	4	11	-	-	-	10	5	5	2	2	-	知名町	
6	8	20	9	11	17	8	9	-	-	-	1	-	1	2	1	1	与論町	

6 市 町 村 別 園 数 ・ 学 級 数 ・

1 計 (続き)

区 分	4 歳 児												計		
	計			0～2歳児入園			3歳児入園			4歳児入園 (本年度入園者)					
	計	男	女	計	男	女	計	男	女	計	男	女	計	男	女
令和2年度	5,080	2,544	2,536	2,604	1,308	1,296	1,951	965	986	525	271	254	5,189	2,631	2,558
令和3年度	5,380	2,803	2,577	2,887	1,515	1,372	1,886	960	926	607	328	279	5,642	2,866	2,776
鹿児島市	1,865	964	901	796	414	382	778	387	391	291	163	128	1,926	965	961
鹿屋市	409	225	184	234	133	101	147	79	68	28	13	15	429	203	226
枕崎市	46	23	23	12	3	9	4	4	-	30	16	14	45	23	22
阿久根市	54	30	24	39	24	15	12	4	8	3	2	1	50	28	22
出水市	169	82	87	101	43	58	56	32	24	12	7	5	180	97	83
指宿市	99	53	46	61	36	25	36	16	20	2	1	1	111	56	55
西之表市	37	26	11	25	18	7	7	6	1	5	2	3	42	16	26
垂水市	58	29	29	48	23	25	7	3	4	3	3	-	50	21	29
薩摩川内市	383	206	177	190	105	85	167	88	79	26	13	13	409	214	195
日置市	133	66	67	49	27	22	77	33	44	7	6	1	138	73	65
曾於市	144	83	61	117	69	48	18	10	8	9	4	5	150	86	64
霧島市	696	362	334	458	234	224	205	105	100	33	23	10	738	367	371
いちき串木野市	66	39	27	35	21	14	26	16	10	5	2	3	70	33	37
南さつま市	63	31	32	35	18	17	21	8	13	7	5	2	50	22	28
志布志市	159	74	85	98	42	56	47	25	22	14	7	7	182	99	83
奄美市	24	13	11	18	11	7	2	1	1	4	1	3	24	12	12
南九州市	128	65	63	95	53	42	29	12	17	4	-	4	149	81	68
伊佐市	106	50	56	13	6	7	17	7	10	76	37	39	117	72	45
始良市	272	146	126	126	65	61	130	74	56	16	7	9	278	146	132
鹿児島郡	-	-	-	-	-	-	-	-	-	-	-	-	-	-	-
三島村	-	-	-	-	-	-	-	-	-	-	-	-	-	-	-
十島村	-	-	-	-	-	-	-	-	-	-	-	-	-	-	-
薩摩郡	49	23	26	44	20	24	2	-	2	3	3	-	56	32	24
さつま町	49	23	26	44	20	24	2	-	2	3	3	-	56	32	24
出水郡	44	26	18	36	23	13	5	2	3	3	1	2	33	16	17
長島町	44	26	18	36	23	13	5	2	3	3	1	2	33	16	17
始良郡	21	11	10	17	9	8	2	1	1	2	1	1	30	17	13
湧水町	21	11	10	17	9	8	2	1	1	2	1	1	30	17	13
曾於郡	86	38	48	71	30	41	13	8	5	2	-	2	98	46	52
大崎町	86	38	48	71	30	41	13	8	5	2	-	2	98	46	52
肝属郡	101	51	50	70	31	39	23	13	10	8	7	1	106	50	56
東串良町	48	28	20	41	21	20	2	2	-	5	5	-	37	19	18
錦江町	20	6	14	12	4	8	6	1	5	2	1	1	27	11	16
南大隅町	-	-	-	-	-	-	-	-	-	-	-	-	-	-	-
肝付町	33	17	16	17	6	11	15	10	5	1	1	-	42	20	22
熊毛郡	86	44	42	49	30	19	29	11	18	8	3	5	97	47	50
種子町	-	-	-	-	-	-	-	-	-	-	-	-	-	-	-
南種子町	20	13	7	11	7	4	6	4	2	3	2	1	27	11	16
屋久島町	66	31	35	38	23	15	23	7	16	5	1	4	70	36	34
大島郡	82	43	39	50	27	23	26	15	11	6	1	5	84	44	40
大和村	-	-	-	-	-	-	-	-	-	-	-	-	-	-	-
宇檢村	-	-	-	-	-	-	-	-	-	-	-	-	-	-	-
瀬戸内町	-	-	-	-	-	-	-	-	-	-	-	-	-	-	-
龍郷町	-	-	-	-	-	-	-	-	-	-	-	-	-	-	-
喜界町	-	-	-	-	-	-	-	-	-	-	-	-	-	-	-
徳之島町	-	-	-	-	-	-	-	-	-	-	-	-	-	-	-
天城町	-	-	-	-	-	-	-	-	-	-	-	-	-	-	-
伊仙町	17	10	7	-	-	-	16	9	7	1	1	-	9	5	4
和泊町	-	-	-	-	-	-	-	-	-	-	-	-	-	-	-
知名町	39	19	20	29	15	14	8	4	4	2	-	2	53	28	25
与論町	26	14	12	21	12	9	2	2	-	3	-	3	22	11	11

在園者数及び修了者数

(4-2)

5			歳 児									令和3年3月			就園率 (%)	区 分	
0～2歳児入園			3歳児入園			4歳児入園			5歳児入園 (本年度入園者)			修了者数					
計	男	女	計	男	女	計	男	女	計	男	女	計	男	女			
2,322	1,151	1,171	1,916	956	960	613	355	258	338	169	169	4,903	2,473	2,430	34.0	令和2年度	
2,804	1,411	1,393	1,744	863	881	588	311	277	506	281	225	5,334	2,719	2,615	37.2	令和3年度	
712	364	348	807	388	419	152	72	80	255	141	114	1,794	886	908	33.0	鹿 児 島 市	
244	111	133	84	46	38	73	35	38	28	11	17	398	197	201	37.8	鹿 屋 市	
10	3	7	2	1	1	2	1	1	31	18	13	41	21	20	32.8	枕 崎 市	
27	17	10	17	6	11	4	3	1	2	2	-	57	30	27	44.9	阿 久 根 市	
89	55	34	51	25	26	38	16	22	2	1	1	170	98	72	33.9	出 水 市	
74	33	41	25	17	8	11	6	5	1	-	1	112	54	58	37.8	指 宿 市	
23	8	15	14	4	10	1	-	1	4	4	-	46	29	17	35.1	西 之 表 市	
36	15	21	12	5	7	1	1	-	1	-	1	60	38	22	70.6	垂 水 市	
193	100	93	151	79	72	54	32	22	11	3	8	411	200	211	49.6	薩 摩 川 内 市	
50	26	24	43	21	22	40	23	17	5	3	2	113	58	55	28.7	日 置 市	
120	66	54	12	7	5	11	6	5	7	7	-	151	83	68	58.8	曾 於 市	
487	228	259	172	94	78	66	37	29	13	8	5	730	372	358	61.1	霧 島 市	
24	13	11	31	11	20	13	8	5	2	1	1	65	29	36	32.0	いちき串木野市	
30	12	18	9	4	5	9	5	4	2	1	1	72	42	30	27.1	南さつま市	
108	57	51	38	23	15	31	17	14	5	2	3	156	75	81	57.6	志 布 志 市	
18	9	9	2	-	2	2	1	1	2	2	-	25	8	17	6.2	奄 美 市	
108	58	50	29	15	14	11	7	4	1	1	-	121	64	57	47.1	南 九 州 市	
5	5	...	10	3	7	3	2	1	99	62	37	28	17	11	14.6	伊 佐 市	
127	72	55	118	59	59	19	11	8	14	4	10	292	141	151	36.7	始 良 市	
-	-	-	-	-	-	-	-	-	-	-	-	-	-	-	-	-	鹿 児 島 郡
-	-	-	-	-	-	-	-	-	-	-	-	-	-	-	-	-	三 島 村
-	-	-	-	-	-	-	-	-	-	-	-	-	-	-	-	-	十 島 村
49	26	23	4	3	1	2	2	-	1	1	-	70	43	27	47.0	薩 摩 郡	
49	26	23	4	3	1	2	2	-	1	1	-	70	43	27	47.0	さ つ ま 町	
30	15	15	1	1	-	1	-	1	1	-	1	41	22	19	40.6	出 水 郡	
30	15	15	1	1	-	1	-	1	1	-	1	41	22	19	40.6	長 島 町	
19	11	8	8	4	4	-	-	-	3	2	1	22	12	10	40.0	始 良 郡	
19	11	8	8	4	4	-	-	-	3	2	1	22	12	10	40.0	湧 水 町	
55	25	30	36	16	20	6	4	2	1	1	-	79	44	35	96.3	曾 於 郡	
55	25	30	36	16	20	6	4	2	1	1	-	79	44	35	96.3	大 崎 町	
74	34	40	16	6	10	12	8	4	4	2	2	106	62	44	41.1	肝 属 郡	
34	17	17	-	-	-	3	2	1	-	-	-	41	29	12	66.1	東 串 良 町	
15	6	9	4	1	3	4	2	2	4	2	2	22	12	10	46.8	東 錦 江 町	
-	-	-	-	-	-	-	-	-	-	-	-	-	-	-	-	-	南 大 隅 町
25	11	14	12	5	7	5	4	1	-	-	-	43	21	22	38.1	肝 付 町	
45	23	22	36	17	19	12	5	7	4	2	2	87	47	40	40.5	熊 毛 郡	
-	-	-	-	-	-	-	-	-	-	-	-	-	-	-	-	-	中 種 子 町
11	3	8	11	5	6	4	2	2	1	1	-	22	12	10	46.8	南 種 子 町	
34	20	14	25	12	13	8	3	5	3	1	2	65	35	30	60.2	屋 久 島 町	
47	25	22	16	8	8	14	9	5	7	2	5	87	47	40	13.6	大 島 郡	
-	-	-	-	-	-	-	-	-	-	-	-	-	-	-	-	-	大 和 村
-	-	-	-	-	-	-	-	-	-	-	-	-	-	-	-	-	宇 検 村
-	-	-	-	-	-	-	-	-	-	-	-	-	-	-	-	-	瀬 戸 内 町
-	-	-	-	-	-	-	-	-	-	-	-	-	-	-	-	-	龍 郷 町
-	-	-	-	-	-	-	-	-	-	-	-	-	-	-	-	-	喜 界 町
-	-	-	-	-	-	-	-	-	-	-	-	-	-	-	-	-	徳 之 島 町
-	-	-	-	-	-	-	-	-	-	-	-	-	-	-	-	-	天 城 町
-	-	-	-	-	-	8	5	3	1	-	1	16	6	10	19.5	伊 仙 町	
-	-	-	-	-	-	-	-	-	-	-	-	-	-	-	-	-	和 泊 町
26	15	11	16	8	8	5	3	2	6	2	4	44	29	15	73.3	知 名 町	
21	10	11	-	-	-	1	1	-	-	-	-	27	12	15	54.0	与 論 町	

6 市町村別園数・学級数・

2 公立

区分	園数			学級数 (3~5歳児)	在園者数			0歳児			1歳児			2
	計	本園	分園		計	男	女	計			計			
								計	男	女	計	男	女	
令和2年度	3	3	-	15	334	163	171	10	6	4	35	16	19	36
令和3年度	3	3	-	15	326	160	166	8	3	5	35	14	21	42
始良市	1	1	-	6	152	78	74	2	1	1	12	7	5	16
知名町	2	2	-	9	174	82	92	6	2	4	23	7	16	26

3 私立

区分	園数			学級数 (3~5歳児)	在園者数			0歳児			1歳児			2
	計	本園	分園		計	男	女	計			計			
								計	男	女	計	男	女	
令和2年度	208	201	7	768	20,835	10,647	10,188	779	402	377	2,286	1,190	1,096	2,854
令和3年度	234	225	9	867	22,661	11,633	11,028	791	410	381	2,640	1,346	1,294	2,984
鹿児島市	49	46	3	266	6,988	3,579	3,409	130	68	62	557	284	273	652
鹿屋市	23	20	3	72	1,832	951	881	72	47	25	251	139	112	260
枕崎市	2	2	-	8	224	119	105	7	4	3	30	18	12	25
阿久根市	2	2	-	6	214	115	99	10	6	4	33	21	12	29
出水市	7	7	-	25	780	389	391	23	10	13	108	49	59	125
指宿市	7	6	1	17	465	241	224	18	11	7	60	32	28	76
西之表市	2	2	-	6	168	89	79	5	2	3	21	11	10	24
垂水市	4	4	-	13	235	113	122	5	3	2	34	17	17	33
薩摩川内市	17	17	-	66	1,733	897	836	83	39	44	215	110	105	248
日置市	5	5	-	18	501	253	248	24	9	15	59	28	31	53
曾於市	11	11	-	34	726	387	339	27	10	17	123	65	58	111
霧島市	31	30	1	119	3,274	1,651	1,623	174	85	89	439	208	231	487
いちき串木野市	2	2	-	9	231	120	111	2	2	-	14	10	4	24
南さつま市	3	3	-	9	229	115	114	5	4	1	19	10	9	33
志布志市	11	11	-	30	783	403	380	26	14	12	113	53	60	128
奄美市	1	1	-	3	109	63	46	6	5	1	16	10	6	18
南九州市	9	9	-	26	606	304	302	20	9	11	73	37	36	97
伊佐市	9	8	1	26	594	300	294	26	12	14	100	48	52	103
始良市	11	11	-	36	968	504	464	42	26	16	108	48	60	129
さつま町	6	6	-	17	262	144	118	11	6	5	37	21	16	49
長島町	2	2	-	6	202	118	84	10	9	1	29	18	11	44
湧水町	2	2	-	6	121	61	60	8	2	6	14	5	9	22
大崎町	5	5	-	13	393	200	193	18	10	8	48	27	21	61
東串良町	2	2	-	6	204	113	91	10	6	4	33	19	14	35
錦江町	2	2	-	5	131	60	71	6	3	3	28	14	14	19
肝付町	2	2	-	5	164	75	89	8	2	6	17	8	9	29
南種子町	1	1	-	3	84	50	34	2	1	1	8	5	3	12
屋久島町	4	4	-	12	273	135	138	8	4	4	25	16	9	35
伊仙町	1	1	-	2	66	35	31	3	1	2	11	6	5	9
与論町	1	1	-	3	101	49	52	2	-	2	17	9	8	14

在園者数及び修了者数

(4-3)

歳児		3						歳児						区分			
計		計			0～2歳児入園			本年度満3歳児入園			本年度3歳児入園				前年度間入園		
男	女	計	男	女	計	男	女	計	男	女	計	男	女		計	男	女
19	17	77	35	42	41	17	24	-	-	-	32	15	17	4	3	1	令和2年度
25	17	64	32	32	31	15	16	-	-	-	31	15	16	2	2	-	令和3年度
10	6	37	21	16	16	11	5	-	-	-	21	10	11	-	-	-	始良市
15	11	27	11	16	15	4	11	-	-	-	10	5	5	2	2	-	知名町

歳児		3						歳児						区分			
計		計			0～2歳児入園			本年度満3歳児入園			本年度3歳児入園				前年度間入園		
男	女	計	男	女	計	男	女	計	男	女	計	男	女		計	男	女
1,458	1,396	4,823	2,509	2,314	2,156	1,165	991	91	44	47	1,624	825	799	952	475	477	令和2年度
1,541	1,443	5,401	2,753	2,648	2,611	1,328	1,283	126	73	53	1,742	881	861	922	471	451	令和3年度
354	298	1,858	944	914	600	314	286	72	42	30	773	372	401	413	216	197	鹿児島市
140	120	411	197	214	217	93	124	22	16	6	85	50	35	87	38	49	鹿屋市
14	11	71	37	34	45	23	22	-	-	-	26	14	12	-	-	-	枕崎市
11	18	38	19	19	24	13	11	-	-	-	10	5	5	4	1	3	阿久根市
56	69	175	95	80	110	61	49	1	1	-	33	18	15	31	15	16	出水市
41	35	101	48	53	71	34	37	1	-	1	13	7	6	16	7	9	指宿市
12	12	39	22	17	22	12	10	-	-	-	8	6	2	9	4	5	西之表市
15	18	55	28	27	34	20	14	-	-	-	17	7	10	4	1	3	垂水市
115	133	395	213	182	198	108	90	3	1	2	145	73	72	49	31	18	薩摩川内市
27	26	94	50	44	44	24	20	-	-	-	22	10	12	28	16	12	日置市
65	46	171	78	93	126	52	74	2	1	1	21	11	10	22	14	8	曾於市
249	238	740	380	360	420	214	206	16	8	8	190	105	85	114	53	61	霧島市
11	13	55	25	30	24	9	15	1	-	1	21	12	9	9	4	5	いちき串木野市
16	17	59	32	27	22	14	8	-	-	-	26	13	13	11	5	6	南さつま市
73	55	175	90	85	107	52	55	3	2	1	42	26	16	23	10	13	志布志市
11	7	21	12	9	15	9	6	-	-	-	4	2	2	2	1	1	奄美市
46	51	139	66	73	102	49	53	3	1	2	25	11	14	9	5	4	南九州市
50	53	142	68	74	10	6	4	2	1	1	125	59	66	5	2	3	伊佐市
65	64	224	112	112	115	57	58	-	-	-	86	43	43	23	12	11	始良市
28	21	60	34	26	51	27	24	-	-	-	3	2	1	6	5	1	さつま町
24	20	42	25	17	34	18	16	-	-	-	2	2	-	6	5	1	長島町
9	13	26	17	9	18	12	6	-	-	-	8	5	3	-	-	-	湧水町
34	27	82	45	37	70	37	33	-	-	-	11	7	4	1	1	-	大崎町
20	15	41	21	20	30	15	15	-	-	-	4	2	2	7	4	3	東串良町
11	8	31	15	16	14	6	8	-	-	-	6	3	3	11	6	5	錦江町
13	16	35	15	20	21	9	12	-	-	-	7	1	6	7	5	2	肝付町
6	6	15	14	1	12	11	1	-	-	-	3	3	-	-	-	-	南種子町
15	20	69	33	36	38	21	17	-	-	-	20	8	12	11	4	7	屋久島町
4	5	17	9	8	-	-	-	-	-	-	5	4	1	12	5	7	伊仙町
6	8	20	9	11	17	8	9	-	-	-	1	-	1	2	1	1	与論町

6 市町村別園数・学級数・

2 公立 (続き)

区 分	4 歳 児												計		
	計			0～2歳児入園			3歳入園			4歳児入園 (本年度入園者)					
	計	男	女	計	男	女	計	男	女	計	男	女	計	男	女
令和2年度	87	40	47	51	28	23	28	10	18	8	2	6	89	47	42
令和3年度	80	39	41	42	19	23	31	17	14	7	3	4	97	47	50
始良市	41	20	21	13	4	9	23	13	10	5	3	2	44	19	25
知名町	39	19	20	29	15	14	8	4	4	2	-	2	53	28	25

3 私立 (続き)

区 分	4 歳 児												計		
	計			0～2歳児入園			3歳入園			4歳児入園 (本年度入園者)					
	計	男	女	計	男	女	計	男	女	計	男	女	計	男	女
令和2年度	4,993	2,504	2,489	2,553	1,280	1,273	1,923	955	968	517	269	248	5,100	2,584	2,516
令和3年度	5,300	2,764	2,536	2,845	1,496	1,349	1,855	943	912	600	325	275	5,545	2,819	2,726
鹿児島市	1,865	964	901	796	414	382	778	387	391	291	163	128	1,926	965	961
鹿屋市	409	225	184	234	133	101	147	79	68	28	13	15	429	203	226
枕崎市	46	23	23	12	3	9	4	4	-	30	16	14	45	23	22
阿久根市	54	30	24	39	24	15	12	4	8	3	2	1	50	28	22
出水市	169	82	87	101	43	58	56	32	24	12	7	5	180	97	83
指宿市	99	53	46	61	36	25	36	16	20	2	1	1	111	56	55
西之表市	37	26	11	25	18	7	7	6	1	5	2	3	42	16	26
垂水市	58	29	29	48	23	25	7	3	4	3	3	-	50	21	29
薩摩川内市	383	206	177	190	105	85	167	88	79	26	13	13	409	214	195
日置市	133	66	67	49	27	22	77	33	44	7	6	1	138	73	65
曾於市	144	83	61	117	69	48	18	10	8	9	4	5	150	86	64
霧島市	696	362	334	458	234	224	205	105	100	33	23	10	738	367	371
いちき串木野市	66	39	27	35	21	14	26	16	10	5	2	3	70	33	37
南さつま市	63	31	32	35	18	17	21	8	13	7	5	2	50	22	28
志布志市	159	74	85	98	42	56	47	25	22	14	7	7	182	99	83
奄美市	24	13	11	18	11	7	2	1	1	4	1	3	24	12	12
南九州市	128	65	63	95	53	42	29	12	17	4	-	4	149	81	68
伊佐市	106	50	56	13	6	7	17	7	10	76	37	39	117	72	45
始良市	231	126	105	113	61	52	107	61	46	11	4	7	234	127	107
さつま町	49	23	26	44	20	24	2	-	2	3	3	-	56	32	24
長島町	44	26	18	36	23	13	5	2	3	3	1	2	33	16	17
湧水町	21	11	10	17	9	8	2	1	1	2	1	1	30	17	13
大崎町	86	38	48	71	30	41	13	8	5	2	-	2	98	46	52
東串良町	48	28	20	41	21	20	2	2	-	5	5	-	37	19	18
錦江町	20	6	14	12	4	8	6	1	5	2	1	1	27	11	16
肝付町	33	17	16	17	6	11	15	10	5	1	1	-	42	20	22
南種子町	20	13	7	11	7	4	6	4	2	3	2	1	27	11	16
屋久島町	66	31	35	38	23	15	23	7	16	5	1	4	70	36	34
伊仙町	17	10	7	-	-	-	16	9	7	1	1	-	9	5	4
与論町	26	14	12	21	12	9	2	2	-	3	-	3	22	11	11

在園者数及び修了者数

(4-4)

5			歳 児									令和3年3月			区 分
0～2歳児入園			3歳児入園			4歳児入園			5歳児入園 (本年度入園者)			修了者数			
計	男	女	計	男	女	計	男	女	計	男	女	計	男	女	
37	26	11	40	15	25	6	2	4	6	4	2	90	36	54	令和2年度
42	26	16	36	12	24	10	5	5	9	4	5	88	45	43	令和3年度
16	11	5	20	4	16	5	2	3	3	2	1	44	16	28	始良市
26	15	11	16	8	8	5	3	2	6	2	4	44	29	15	知名町

5			歳 児									令和3年3月			区 分
0～2歳児入園			3歳児入園			4歳児入園			5歳児入園 (本年度入園者)			修了者数			
計	男	女	計	男	女	計	男	女	計	男	女	計	男	女	
2,285	1,125	1,160	1,876	941	935	607	353	254	332	165	167	4,813	2,437	2,376	令和2年度
2,762	1,385	1,377	1,708	851	857	578	306	272	497	277	220	5,246	2,674	2,572	令和3年度
712	364	348	807	388	419	152	72	80	255	141	114	1,794	886	908	鹿児島市
244	111	133	84	46	38	73	35	38	28	11	17	398	197	201	鹿屋市
10	3	7	2	1	1	2	1	1	31	18	13	41	21	20	枕崎市
27	17	10	17	6	11	4	3	1	2	2	-	57	30	27	阿久根市
89	55	34	51	25	26	38	16	22	2	1	1	170	98	72	出水市
74	33	41	25	17	8	11	6	5	1	-	1	112	54	58	指宿市
23	8	15	14	4	10	1	-	1	4	4	-	46	29	17	西之表市
36	15	21	12	5	7	1	1	-	1	-	1	60	38	22	垂水市
193	100	93	151	79	72	54	32	22	11	3	8	411	200	211	薩摩川内市
50	26	24	43	21	22	40	23	17	5	3	2	113	58	55	日置市
120	66	54	12	7	5	11	6	5	7	7	-	151	83	68	曾於市
487	228	259	172	94	78	66	37	29	13	8	5	730	372	358	霧島市
24	13	11	31	11	20	13	8	5	2	1	1	65	29	36	いちき串木野市
30	12	18	9	4	5	9	5	4	2	1	1	72	42	30	南さつま市
108	57	51	38	23	15	31	17	14	5	2	3	156	75	81	志布志市
18	9	9	2	-	2	2	1	1	2	2	-	25	8	17	奄美市
108	58	50	29	15	14	11	7	4	1	1	-	121	64	57	南九州市
5	5	-	10	3	7	3	2	1	99	62	37	28	17	11	伊佐市
111	61	50	98	55	43	14	9	5	11	2	9	248	125	123	始良市
49	26	23	4	3	1	2	2	-	1	1	-	70	43	27	さつま町
30	15	15	1	1	-	1	-	1	1	-	1	41	22	19	長島町
19	11	8	8	4	4	-	-	-	3	2	1	22	12	10	湧水町
55	25	30	36	16	20	6	4	2	1	1	-	79	44	35	大崎町
34	17	17	-	-	-	3	2	1	-	-	-	41	29	12	東串良町
15	6	9	4	1	3	4	2	2	4	2	2	22	12	10	錦江町
25	11	14	12	5	7	5	4	1	-	-	-	43	21	22	肝付町
11	3	8	11	5	6	4	2	2	1	1	-	22	12	10	南種子町
34	20	14	25	12	13	8	3	5	3	1	2	65	35	30	屋久島町
-	-	-	-	-	-	8	5	3	1	-	1	16	6	10	伊仙町
21	10	11	-	-	-	1	1	-	-	-	-	27	12	15	与論町

7 職 名 別 教 育 ・

区 分	教育・保育職員数計			園 長			副 園 長			教 頭			主幹保育教諭			指導保育教諭		
	計	男	女	計	男	女	計	男	女	計	男	女	計	男	女	計	男	女
令和2年度	3,400	281	3,119	199	143	56	125	54	71	9	3	6	304	5	299	79	1	78
令和3年度	3,746	311	3,435	225	163	62	143	59	84	9	4	5	348	6	342	85	3	82
公立	49	1	48	3	-	3	5	-	5	-	-	-	1	-	1	-	-	-
私立	3,697	310	3,387	222	163	59	138	59	79	9	4	5	347	6	341	85	3	82
鹿児島市	889	83	806	46	34	12	35	17	18	1	-	1	76	3	73	26	2	24
鹿屋市	323	32	291	20	19	1	18	12	6	1	-	1	36	-	36	1	-	1
枕崎市	43	3	40	2	2	-	-	-	-	-	-	-	3	-	3	1	-	1
阿久根市	32	3	29	2	2	-	1	-	1	-	-	-	1	-	1	1	-	1
出水市	126	10	116	7	7	-	4	-	4	-	-	-	7	-	7	-	-	-
指宿市	88	7	81	6	5	1	6	2	4	-	-	-	9	-	9	2	-	2
西之表市	26	3	23	2	1	1	-	-	-	-	-	-	4	-	4	-	-	-
垂水市	70	8	62	4	4	-	2	2	-	-	-	-	6	-	6	-	-	-
薩摩川内市	299	17	282	17	9	8	8	5	3	-	-	-	22	1	21	8	-	8
日置市	76	8	68	5	3	2	3	2	1	1	-	1	9	1	8	1	-	1
曾於市	147	7	140	11	7	4	3	-	3	1	-	1	18	-	18	4	-	4
霧島市	577	43	534	28	22	6	17	1	16	3	2	1	41	1	40	15	1	14
いちき串木野市	29	4	25	1	1	-	2	2	-	-	-	-	4	-	4	-	-	-
南さつま市	38	4	34	3	2	1	3	1	2	-	-	-	3	-	3	1	-	1
志布志市	149	15	134	11	6	5	7	3	4	2	2	-	16	-	16	3	-	3
奄美市	23	3	20	1	1	-	1	-	1	-	-	-	1	-	1	-	-	-
南州市	133	6	127	9	4	5	3	1	2	-	-	-	17	-	17	9	-	9
伊佐市	130	6	124	8	4	4	3	1	2	-	-	-	13	-	13	10	-	10
始良市	173	17	156	12	8	4	8	6	2	-	-	-	20	-	20	1	-	1
鹿児島郡	-	-	-	-	-	-	-	-	-	-	-	-	-	-	-	-	-	-
三島村	-	-	-	-	-	-	-	-	-	-	-	-	-	-	-	-	-	-
十島村	-	-	-	-	-	-	-	-	-	-	-	-	-	-	-	-	-	-
薩摩郡	65	3	62	6	3	3	1	-	1	-	-	-	9	-	9	1	-	1
さつま町	65	3	62	6	3	3	1	-	1	-	-	-	9	-	9	1	-	1
出水郡	31	3	28	2	2	-	1	-	1	-	-	-	3	-	3	-	-	-
長島町	31	3	28	2	2	-	1	-	1	-	-	-	3	-	3	-	-	-
始良郡	27	3	24	2	2	-	1	1	-	-	-	-	3	-	3	-	-	-
湧水町	27	3	24	2	2	-	1	1	-	-	-	-	3	-	3	-	-	-
曾於郡	72	6	66	5	4	1	3	2	1	-	-	-	8	-	8	-	-	-
大崎町	72	6	66	5	4	1	3	2	1	-	-	-	8	-	8	-	-	-
肝属郡	89	7	82	6	5	1	5	1	4	-	-	-	11	-	11	-	-	-
東串良町	42	3	39	2	2	-	2	-	2	-	-	-	4	-	4	-	-	-
錦江町	28	2	26	2	2	-	1	-	1	-	-	-	5	-	5	-	-	-
南大隅町	-	-	-	-	-	-	-	-	-	-	-	-	-	-	-	-	-	-
肝付町	19	2	17	2	1	1	2	1	1	-	-	-	2	-	2	-	-	-
熊毛郡	33	7	26	5	5	-	2	-	2	-	-	-	6	-	6	-	-	-
中種子町	-	-	-	-	-	-	-	-	-	-	-	-	-	-	-	-	-	-
南種子町	10	1	9	1	1	-	1	-	1	-	-	-	1	-	1	-	-	-
屋久島町	23	6	17	4	4	-	1	-	1	-	-	-	5	-	5	-	-	-
大島郡	58	3	55	4	1	3	6	-	6	-	-	-	2	-	2	1	-	1
大和村	-	-	-	-	-	-	-	-	-	-	-	-	-	-	-	-	-	-
宇検村	-	-	-	-	-	-	-	-	-	-	-	-	-	-	-	-	-	-
瀬戸内町	-	-	-	-	-	-	-	-	-	-	-	-	-	-	-	-	-	-
瀬郷町	-	-	-	-	-	-	-	-	-	-	-	-	-	-	-	-	-	-
龍喜町	-	-	-	-	-	-	-	-	-	-	-	-	-	-	-	-	-	-
徳之島町	-	-	-	-	-	-	-	-	-	-	-	-	-	-	-	-	-	-
天城町	-	-	-	-	-	-	-	-	-	-	-	-	-	-	-	-	-	-
伊仙泊町	11	1	10	1	1	-	-	-	-	-	-	-	1	-	1	1	-	1
和名泊町	-	-	-	-	-	-	-	-	-	-	-	-	-	-	-	-	-	-
知名町	34	-	34	2	-	2	5	-	5	-	-	-	-	-	-	-	-	-
与論町	13	2	11	1	-	1	1	-	1	-	-	-	1	-	1	-	-	-

保 育 職 員 数 (本 務 者)

(2-1)

保 育 教 諭			助保育教諭			主幹養護教諭			養 護 教 諭			養 護 助 教 諭			主幹栄養教諭			区 分
計	男	女	計	男	女	計	男	女	計	男	女	計	男	女	計	男	女	
2,520	72	2,448	53	1	52	-	-	-	7	-	7	-	-	-	5	-	5	令和2年度
2,748	73	2,675	65	1	64	1	-	1	7	-	7	-	-	-	5	-	5	令和3年度
38	1	37	-	-	-	-	-	-	-	-	-	-	-	-	-	-	-	公立
2,710	72	2,638	65	1	64	1	-	1	7	-	7	-	-	-	5	-	5	私立
686	25	661	1	1	-	1	-	1	1	-	1	-	-	-	-	-	-	鹿児島市
238	1	237	-	-	-	-	-	-	-	-	-	-	-	-	-	-	-	鹿屋市
20	1	19	16	-	16	-	-	-	-	-	-	-	-	-	1	-	1	枕崎市
27	1	26	-	-	-	-	-	-	-	-	-	-	-	-	-	-	-	阿久根市
107	3	104	-	-	-	-	-	-	-	-	-	-	-	-	-	-	-	出水市
65	-	65	-	-	-	-	-	-	-	-	-	-	-	-	-	-	-	指宿市
19	2	17	-	-	-	-	-	-	1	-	1	-	-	-	-	-	-	西表市
49	2	47	4	-	4	-	-	-	-	-	-	-	-	-	1	-	1	垂水市
220	2	218	9	-	9	-	-	-	-	-	-	-	-	-	1	-	1	薩摩川内市
55	2	53	-	-	-	-	-	-	-	-	-	-	-	-	-	-	-	日置市
104	-	104	-	-	-	-	-	-	1	-	1	-	-	-	-	-	-	曾於市
425	15	410	29	-	29	-	-	-	-	-	-	-	-	-	1	-	1	霧島市
17	1	16	-	-	-	-	-	-	2	-	2	-	-	-	-	-	-	いちき串木野市
27	1	26	-	-	-	-	-	-	-	-	-	-	-	-	-	-	-	南さつま市
106	4	102	-	-	-	-	-	-	-	-	-	-	-	-	-	-	-	志布志市
20	2	18	-	-	-	-	-	-	-	-	-	-	-	-	-	-	-	奄美市
93	1	92	-	-	-	-	-	-	-	-	-	-	-	-	-	-	-	南九州市
93	1	92	-	-	-	-	-	-	-	-	-	-	-	-	-	-	-	伊佐市
124	3	121	2	-	2	-	-	-	-	-	-	-	-	-	-	-	-	始良市
-	-	-	-	-	-	-	-	-	-	-	-	-	-	-	-	-	-	鹿児島郡
-	-	-	-	-	-	-	-	-	-	-	-	-	-	-	-	-	-	三島村
-	-	-	-	-	-	-	-	-	-	-	-	-	-	-	-	-	-	十島村
40	-	40	4	-	4	-	-	-	-	-	-	-	-	-	-	-	-	薩摩郡
40	-	40	4	-	4	-	-	-	-	-	-	-	-	-	-	-	-	さつま町
24	1	23	-	-	-	-	-	-	1	-	1	-	-	-	-	-	-	出水郡
24	1	23	-	-	-	-	-	-	1	-	1	-	-	-	-	-	-	長島町
20	-	20	-	-	-	-	-	-	-	-	-	-	-	-	-	-	-	始良郡
20	-	20	-	-	-	-	-	-	-	-	-	-	-	-	-	-	-	湧水町
43	-	43	-	-	-	-	-	-	-	-	-	-	-	-	-	-	-	曾於郡
43	-	43	-	-	-	-	-	-	-	-	-	-	-	-	-	-	-	大崎町
65	1	64	-	-	-	-	-	-	-	-	-	-	-	-	-	-	-	肝属郡
34	1	33	-	-	-	-	-	-	-	-	-	-	-	-	-	-	-	東串良町
20	-	20	-	-	-	-	-	-	-	-	-	-	-	-	-	-	-	錦江町
-	-	-	-	-	-	-	-	-	-	-	-	-	-	-	-	-	-	南大隅町
11	-	11	-	-	-	-	-	-	-	-	-	-	-	-	-	-	-	肝付町
19	2	17	-	-	-	-	-	-	-	-	-	-	-	-	1	-	1	熊毛郡
-	-	-	-	-	-	-	-	-	-	-	-	-	-	-	-	-	-	中種子町
6	-	6	-	-	-	-	-	-	-	-	-	-	-	-	1	-	1	南種子町
13	2	11	-	-	-	-	-	-	-	-	-	-	-	-	-	-	-	屋久島町
42	2	40	-	-	-	-	-	-	1	-	1	-	-	-	-	-	-	大島郡
-	-	-	-	-	-	-	-	-	-	-	-	-	-	-	-	-	-	大宇村
-	-	-	-	-	-	-	-	-	-	-	-	-	-	-	-	-	-	宇検村
-	-	-	-	-	-	-	-	-	-	-	-	-	-	-	-	-	-	瀬戸内町
-	-	-	-	-	-	-	-	-	-	-	-	-	-	-	-	-	-	龍郷町
-	-	-	-	-	-	-	-	-	-	-	-	-	-	-	-	-	-	喜界町
-	-	-	-	-	-	-	-	-	-	-	-	-	-	-	-	-	-	徳之島町
-	-	-	-	-	-	-	-	-	-	-	-	-	-	-	-	-	-	天城町
7	-	7	-	-	-	-	-	-	-	-	-	-	-	-	-	-	-	伊仙町
-	-	-	-	-	-	-	-	-	-	-	-	-	-	-	-	-	-	和泊町
26	-	26	-	-	-	-	-	-	-	-	-	-	-	-	-	-	-	知名町
9	2	7	-	-	-	-	-	-	1	-	1	-	-	-	-	-	-	与論町

7 職名別教育・保育職員数(本務者) (2-2)

(続き)

区分	栄養教諭			講師			教諭等			保育士			教育・保育補助員		
	計	男	女	計	男	女	計	男	女	計	男	女	計	男	女
令和2年度	82	-	82	17	2	15	10	4	6	47	-	47	114	15	99
令和3年度	93	-	93	17	2	15	10	1	9	54	5	49	157	17	140
公立	2	-	2	-	-	-	-	-	-	-	-	-	-	-	-
私立	91	-	91	17	2	15	10	1	9	54	5	49	157	17	140
鹿児島市	14	-	14	2	1	1	-	-	-	-	-	-	16	4	12
鹿屋市	9	-	9	-	-	-	3	-	3	6	-	6	15	-	15
枕崎市	-	-	-	-	-	-	-	-	-	2	-	2	2	-	2
阿久根市	-	-	-	-	-	-	-	-	-	-	-	-	-	-	-
出水市	-	-	-	1	-	1	-	-	-	3	-	3	9	-	9
指宿市	-	-	-	-	-	-	-	-	-	1	-	1	4	-	4
西之表市	-	-	-	-	-	-	-	-	-	-	-	-	1	-	1
垂水市	4	-	4	-	-	-	-	-	-	2	-	2	-	-	-
薩摩川内市	14	-	14	-	-	-	-	-	-	3	-	3	18	4	14
日置市	2	-	2	-	-	-	-	-	-	1	-	1	6	-	6
曾於市	5	-	5	-	-	-	-	-	-	1	1	-	8	-	8
霧島市	17	-	17	1	1	-	1	-	1	2	-	2	12	4	8
いちき串木野市	-	-	-	3	-	3	-	-	-	1	-	1	1	1	-
南さつま市	1	-	1	-	-	-	-	-	-	-	-	-	8	-	8
志布志市	4	-	4	-	-	-	-	-	-	3	-	3	18	3	15
奄美市	-	-	-	-	-	-	-	-	-	-	-	-	-	-	-
南九州市	2	-	2	-	-	-	-	-	-	11	1	10	8	-	8
伊佐市	3	-	3	-	-	-	-	-	-	2	1	1	8	-	8
始良市	6	-	6	-	-	-	-	-	-	2	1	1	2	-	2
鹿児島郡	-	-	-	-	-	-	-	-	-	-	-	-	-	-	-
三島村	-	-	-	-	-	-	-	-	-	-	-	-	-	-	-
十島村	-	-	-	-	-	-	-	-	-	-	-	-	-	-	-
薩摩郡	4	-	4	-	-	-	-	-	-	-	-	-	-	-	-
さつま町	4	-	4	-	-	-	-	-	-	-	-	-	-	-	-
出水郡	-	-	-	-	-	-	-	-	-	-	-	-	1	-	1
長島町	-	-	-	-	-	-	-	-	-	-	-	-	1	-	1
始良郡	1	-	1	-	-	-	-	-	-	-	-	-	-	-	-
湧水町	1	-	1	-	-	-	-	-	-	-	-	-	-	-	-
曾於郡	3	-	3	10	-	10	-	-	-	2	-	2	3	-	3
大崎町	3	-	3	10	-	10	-	-	-	2	-	2	3	-	3
肝属郡	2	-	2	-	-	-	1	-	1	6	-	6	9	-	9
東串良町	-	-	-	-	-	-	1	-	1	6	-	6	5	-	5
錦江町	-	-	-	-	-	-	-	-	-	-	-	-	4	-	4
南大隅町	-	-	-	-	-	-	-	-	-	-	-	-	-	-	-
肝付町	2	-	2	-	-	-	-	-	-	-	-	-	-	-	-
熊毛郡	-	-	-	-	-	-	5	1	4	5	-	5	2	-	2
中種子町	-	-	-	-	-	-	-	-	-	-	-	-	-	-	-
南種子町	-	-	-	-	-	-	-	-	-	-	-	-	-	-	-
屋久島町	-	-	-	-	-	-	5	1	4	5	-	5	2	-	2
大島郡	2	-	2	-	-	-	-	-	-	1	1	-	6	1	5
大和村	-	-	-	-	-	-	-	-	-	-	-	-	-	-	-
宇検村	-	-	-	-	-	-	-	-	-	-	-	-	-	-	-
瀬戸内町	-	-	-	-	-	-	-	-	-	-	-	-	-	-	-
龍郷町	-	-	-	-	-	-	-	-	-	-	-	-	-	-	-
喜界町	-	-	-	-	-	-	-	-	-	-	-	-	-	-	-
徳之島町	-	-	-	-	-	-	-	-	-	-	-	-	-	-	-
天城町	-	-	-	-	-	-	-	-	-	-	-	-	-	-	-
伊仙町	1	-	1	-	-	-	-	-	-	-	-	-	2	-	2
和泊町	-	-	-	-	-	-	-	-	-	-	-	-	-	-	-
知名町	1	-	1	-	-	-	-	-	-	-	-	-	-	-	-
与論町	-	-	-	-	-	-	-	-	-	1	1	-	4	1	3

8 教育・保育職員（本務者）のうち休職等教員数（再掲）

区 分	園長・副園長・教頭・主幹保育教諭・指導保育教諭・保育教諭・助保育教諭・主幹養護教諭・主幹栄養教諭・講師					養護教諭・養護助教諭・栄養教諭				
	計	休 職		育児休業	介護休業	計	休 職		育児休業	介護休業
		職務上の 負傷・疾病	その他				職務上の 負傷・疾病	その他		
令和2年度	74	1	7	65	1	5	-	-	5	-
令和3年度	95	1	7	87	-	4	-	-	4	-
国立	-	-	-	-	-	-	-	-	-	-
公立	1	-	-	1	-	-	-	-	-	-
私立	94	1	7	86	-	4	-	-	4	-
鹿児島市	19	-	1	18	-	-	-	-	-	-
鹿屋市	4	-	2	2	-	-	-	-	-	-
枕崎市	-	-	-	-	-	-	-	-	-	-
阿久根市	1	-	-	1	-	-	-	-	-	-
出水市	1	-	-	1	-	-	-	-	-	-
指宿市	-	-	-	-	-	-	-	-	-	-
西之表市	2	-	-	2	-	-	-	-	-	-
垂水市	3	-	-	3	-	-	-	-	-	-
薩摩川内市	10	-	-	10	-	2	-	-	2	-
日置市	2	-	-	2	-	-	-	-	-	-
曾於市	5	1	-	4	-	-	-	-	-	-
霧島市	23	-	-	23	-	1	-	-	1	-
いちき串木野市	1	-	-	1	-	-	-	-	-	-
南さつま市	1	-	-	1	-	-	-	-	-	-
志布志市	6	-	1	5	-	-	-	-	-	-
奄美市	1	-	-	1	-	-	-	-	-	-
南九州市	4	-	-	4	-	-	-	-	-	-
伊佐市	3	-	1	2	-	-	-	-	-	-
始良市	2	-	-	2	-	1	-	-	1	-
鹿児島郡	-	-	-	-	-	-	-	-	-	-
三島村	-	-	-	-	-	-	-	-	-	-
十島村	-	-	-	-	-	-	-	-	-	-
薩摩郡	2	-	-	2	-	-	-	-	-	-
さつま町	2	-	-	2	-	-	-	-	-	-
出水郡	2	-	1	1	-	-	-	-	-	-
長島町	2	-	1	1	-	-	-	-	-	-
始良郡	-	-	-	-	-	-	-	-	-	-
湧水町	-	-	-	-	-	-	-	-	-	-
曾於郡	-	-	-	-	-	-	-	-	-	-
大崎町	-	-	-	-	-	-	-	-	-	-
肝属郡	1	-	-	1	-	-	-	-	-	-
東串良町	1	-	-	1	-	-	-	-	-	-
錦江町	-	-	-	-	-	-	-	-	-	-
南大隅町	-	-	-	-	-	-	-	-	-	-
肝付町	-	-	-	-	-	-	-	-	-	-
熊毛郡	-	-	-	-	-	-	-	-	-	-
中種子町	-	-	-	-	-	-	-	-	-	-
南種子町	-	-	-	-	-	-	-	-	-	-
屋久島町	-	-	-	-	-	-	-	-	-	-
大島郡	2	-	1	1	-	-	-	-	-	-
宇和村	-	-	-	-	-	-	-	-	-	-
瀬戸内町	-	-	-	-	-	-	-	-	-	-
龍郷町	-	-	-	-	-	-	-	-	-	-
喜界町	-	-	-	-	-	-	-	-	-	-
徳之島町	-	-	-	-	-	-	-	-	-	-
天城町	-	-	-	-	-	-	-	-	-	-
伊仙町	-	-	-	-	-	-	-	-	-	-
知泊町	-	-	-	-	-	-	-	-	-	-
名取町	1	-	-	1	-	-	-	-	-	-
与論町	1	-	1	-	-	-	-	-	-	-

9 その他の職員数（本務者）

区分	計			事務職員			養護教員(看護師等)			調理員			用務員・警備員・その他		
	計	男	女	計	男	女	計	男	女	計	男	女	計	男	女
令和2年度	712	114	598	196	47	149	62	1	61	331	8	323	123	58	65
令和3年度	811	131	680	212	62	150	73	3	70	390	9	381	136	57	79
公立	9	-	9	2	-	2	-	-	-	3	-	3	4	-	4
私立	802	131	671	210	62	148	73	3	70	387	9	378	132	57	75
鹿児島市	164	53	111	67	27	40	6	-	6	57	2	55	34	24	10
鹿屋市	72	10	62	13	6	7	9	1	8	38	1	37	12	2	10
枕崎市	6	1	5	2	1	1	2	-	2	2	-	2	-	-	-
阿久根市	7	3	4	3	-	3	-	-	-	1	-	1	3	3	-
出水市	32	5	27	5	2	3	2	-	2	18	-	18	7	3	4
指宿市	12	1	11	4	-	4	2	-	2	5	-	5	1	1	-
西之表市	5	2	3	3	1	2	-	-	-	-	-	-	2	1	1
垂水市	15	2	13	6	1	5	2	-	2	6	-	6	1	1	-
薩摩川内市	71	9	62	17	5	12	7	-	7	39	-	39	8	4	4
日置市	20	1	19	6	1	5	-	-	-	12	-	12	2	-	2
曾於市	48	4	44	9	1	8	3	-	3	22	2	20	14	1	13
霧島市	100	10	90	22	5	17	15	-	15	54	-	54	9	5	4
いちき串木野市	5	3	2	2	-	2	-	-	-	-	-	-	3	3	-
南さつま市	9	2	7	3	2	1	2	-	2	4	-	4	-	-	-
志布志市	37	7	30	8	2	6	2	-	2	18	1	17	9	4	5
奄美市	4	-	4	1	-	1	-	-	-	3	-	3	-	-	-
南九州市	35	2	33	4	2	2	3	-	3	18	-	18	10	-	10
伊佐市	37	1	36	9	-	9	6	-	6	20	-	20	2	1	1
始良市	38	3	35	7	1	6	1	-	1	22	-	22	8	2	6
鹿児島郡	-	-	-	-	-	-	-	-	-	-	-	-	-	-	-
島村	-	-	-	-	-	-	-	-	-	-	-	-	-	-	-
三十島村	-	-	-	-	-	-	-	-	-	-	-	-	-	-	-
薩摩郡	17	2	15	3	1	2	3	1	2	9	-	9	2	-	2
さつま町	17	2	15	3	1	2	3	1	2	9	-	9	2	-	2
出水郡	15	2	13	3	1	2	3	-	3	8	-	8	1	1	-
長島町	15	2	13	3	1	2	3	-	3	8	-	8	1	1	-
始良郡	1	-	1	1	-	1	-	-	-	-	-	-	-	-	-
湧水町	1	-	1	1	-	1	-	-	-	-	-	-	-	-	-
曾於郡	21	1	20	3	1	2	2	-	2	10	-	10	6	-	6
大崎町	21	1	20	3	1	2	2	-	2	10	-	10	6	-	6
肝属郡	16	-	16	2	-	2	-	-	-	13	-	13	1	-	1
東串良町	10	-	10	2	-	2	-	-	-	7	-	7	1	-	1
錦江町	6	-	6	-	-	-	-	-	-	6	-	6	-	-	-
南大隅町	-	-	-	-	-	-	-	-	-	-	-	-	-	-	-
肝付町	-	-	-	-	-	-	-	-	-	-	-	-	-	-	-
熊毛郡	11	2	9	5	1	4	-	-	-	6	1	5	-	-	-
中種子町	-	-	-	-	-	-	-	-	-	-	-	-	-	-	-
南種子町	5	-	5	1	-	1	-	-	-	4	-	4	-	-	-
屋久島町	6	2	4	4	1	3	-	-	-	2	1	1	-	-	-
大島郡	13	5	8	4	1	3	3	1	2	5	2	3	1	1	-
大和村	-	-	-	-	-	-	-	-	-	-	-	-	-	-	-
宇検村	-	-	-	-	-	-	-	-	-	-	-	-	-	-	-
瀬戸内町	-	-	-	-	-	-	-	-	-	-	-	-	-	-	-
龍郷町	-	-	-	-	-	-	-	-	-	-	-	-	-	-	-
喜界町	-	-	-	-	-	-	-	-	-	-	-	-	-	-	-
徳之島町	-	-	-	-	-	-	-	-	-	-	-	-	-	-	-
天城町	-	-	-	-	-	-	-	-	-	-	-	-	-	-	-
伊仙町	3	2	1	1	-	1	1	1	-	-	-	-	1	1	-
和泊町	-	-	-	-	-	-	-	-	-	-	-	-	-	-	-
知名町	3	-	3	1	-	1	-	-	-	2	-	2	-	-	-
与論町	7	3	4	2	1	1	2	-	2	3	2	1	-	-	-

小 学 校

10 市町村別学校数・へき地等指定学校数

区 分	学 校 数			へ き 地 等 指 定 学 校 数 (再掲・公立のみ)																
	計	本 校	分 校	計			特別地		準へき地		1 級		2 級		3 級		4 級		5 級	
				計	本 校	分 校	本 校	分 校	本 校	分 校	本 校	分 校	本 校	分 校	本 校	分 校	本 校	分 校	本 校	分 校
令和2年度	507	503	4	202	198	4	13	-	26	-	22	-	20	-	33	-	23	-	61	4
令和3年度	498	494	4	198	194	4	12	-	26	-	21	-	19	-	33	-	23	-	60	4
国 立	1	1	-
公 立	494	490	4	198	194	4	12	-	26	-	21	-	19	-	33	-	23	-	60	4
私 立	3	3	-
鹿 児 島 市	82	82	-	2	2	-	1	-	1	-	-	-	-	-	-	-	-	-	-	-
鹿 屋 市	23	23	-	3	3	-	1	-	1	-	1	-	-	-	-	-	-	-	-	-
枕 崎 市	4	4	-	-	-	-	-	-	-	-	-	-	-	-	-	-	-	-	-	-
阿 久 根 市	9	9	-	2	2	-	-	-	1	-	1	-	-	-	-	-	-	-	-	-
出 水 市	14	13	1	5	4	1	1	-	2	-	-	-	1	-	-	-	-	-	-	1
指 宿 市	9	9	-	-	-	-	-	-	-	-	-	-	-	-	-	-	-	-	-	-
西 之 表 市	11	11	-	11	11	-	-	-	-	-	-	-	4	-	5	-	2	-	-	-
垂 水 市	8	8	-	1	1	-	1	-	-	-	-	-	-	-	-	-	-	-	-	-
薩 摩 川 内 市	26	26	-	9	9	-	-	-	4	-	-	-	1	-	4	-	-	-	-	-
日 置 市	14	14	-	-	-	-	-	-	-	-	-	-	-	-	-	-	-	-	-	-
曾 於 市	20	20	-	5	5	-	1	-	1	-	3	-	-	-	-	-	-	-	-	-
霧 島 市	35	35	-	6	6	-	1	-	4	-	1	-	-	-	-	-	-	-	-	-
いちき串木野市	9	9	-	-	-	-	-	-	-	-	-	-	-	-	-	-	-	-	-	-
南 さ つ ま 市	11	11	-	1	1	-	-	-	1	-	-	-	-	-	-	-	-	-	-	-
志 布 志 市	16	16	-	8	8	-	3	-	2	-	3	-	-	-	-	-	-	-	-	-
奄 美 市	21	21	-	21	21	-	-	-	-	-	-	-	-	-	8	-	11	-	2	-
南 九 州 市	17	17	-	1	1	-	1	-	-	-	-	-	-	-	-	-	-	-	-	-
伊 佐 市	14	14	-	5	5	-	1	-	3	-	1	-	-	-	-	-	-	-	-	-
始 良 市	17	17	-	2	2	-	-	-	1	-	1	-	-	-	-	-	-	-	-	-
鹿 児 島 郡	7	7	-	7	7	-	-	-	-	-	-	-	-	-	-	-	-	-	-	7
三 島 村	-	-	-	-	-	-	-	-	-	-	-	-	-	-	-	-	-	-	-	-
十 島 村	7	7	-	7	7	-	-	-	-	-	-	-	-	-	-	-	-	-	-	7
薩 摩 郡	9	9	-	3	3	-	-	-	1	-	2	-	-	-	-	-	-	-	-	-
さ つ ま 町	9	9	-	3	3	-	-	-	1	-	2	-	-	-	-	-	-	-	-	-
出 水 郡	7	7	-	7	7	-	-	-	-	-	5	-	1	-	1	-	-	-	-	-
長 島 町	7	7	-	7	7	-	-	-	-	-	5	-	1	-	1	-	-	-	-	-
始 良 郡	5	5	-	2	2	-	1	-	1	-	-	-	-	-	-	-	-	-	-	-
湧 水 町	5	5	-	2	2	-	1	-	1	-	-	-	-	-	-	-	-	-	-	-
曾 於 郡	6	6	-	2	2	-	-	-	2	-	-	-	-	-	-	-	-	-	-	-
大 崎 町	6	6	-	2	2	-	-	-	2	-	-	-	-	-	-	-	-	-	-	-
肝 属 郡	15	15	-	6	6	-	-	-	1	-	3	-	2	-	-	-	-	-	-	-
東 串 良 町	2	2	-	-	-	-	-	-	-	-	-	-	-	-	-	-	-	-	-	-
錦 江 町	6	6	-	4	4	-	-	-	1	-	2	-	1	-	-	-	-	-	-	-
南 大 隅 町	2	2	-	1	1	-	-	-	-	-	-	-	1	-	-	-	-	-	-	-
肝 付 町	5	5	-	1	1	-	-	-	-	-	1	-	-	-	-	-	-	-	-	-
熊 毛 郡	24	24	-	24	24	-	-	-	-	-	-	-	10	-	11	-	2	-	1	-
中 種 子 町	7	7	-	7	7	-	-	-	-	-	-	-	5	-	2	-	-	-	-	-
南 種 子 町	8	8	-	8	8	-	-	-	-	-	-	-	2	-	6	-	-	-	-	-
屋 久 島 町	9	9	-	9	9	-	-	-	-	-	-	-	3	-	3	-	2	-	1	-
大 島 郡	65	62	3	65	62	3	-	-	-	-	-	-	-	-	4	-	8	-	50	3
大 和 村	5	4	1	5	4	1	-	-	-	-	-	-	-	-	-	-	1	-	3	1
宇 検 村	4	4	-	4	4	-	-	-	-	-	-	-	-	-	-	-	-	-	4	-
瀬 戸 内 町	13	13	-	13	13	-	-	-	-	-	-	-	-	-	-	-	3	-	10	-
龍 郷 町	7	7	-	7	7	-	-	-	-	-	-	-	-	-	4	-	3	-	-	-
喜 界 町	2	2	-	2	2	-	-	-	-	-	-	-	-	-	-	-	1	-	1	-
徳 之 島 町	8	8	-	8	8	-	-	-	-	-	-	-	-	-	-	-	-	-	8	-
天 城 町	6	4	2	6	4	2	-	-	-	-	-	-	-	-	-	-	-	-	4	2
伊 仙 町	8	8	-	8	8	-	-	-	-	-	-	-	-	-	-	-	-	-	8	-
和 泊 町	4	4	-	4	4	-	-	-	-	-	-	-	-	-	-	-	-	-	4	-
知 名 町	5	5	-	5	5	-	-	-	-	-	-	-	-	-	-	-	-	-	5	-
与 論 町	3	3	-	3	3	-	-	-	-	-	-	-	-	-	-	-	-	-	3	-

1. 「へき地等指定学校」とは、へき地教育振興法及び都道府県条例によってへき地等学校の指定を受けた学校をいう。
2. 「特別地」「準へき地」「1級」「2級」等の区分は、へき地教育振興法施行規則第3条第1項及び第2項並びに第10条第1項に定められた区分で特別地より準へき地、準へき地より1級、1級より2級……となるにつれてへき地性はだんだん強くなる。

1 1 編 制 方 式 別 学 級 数

区 分	計	単 式 学 級							複式 学級	特 別 支 援 学 級						
		計	1 学年	2 学年	3 学年	4 学年	5 学年	6 学年		計	知的 障害	肢 体 不自由	病弱・ 体 弱	弱視	難聴	情緒 障害
令和 2 年度	4,940	3,311	637	657	491	510	503	513	498	1,131	500	46	23	4	15	543
令和 3 年度	4,953	3,245	640	631	487	492	498	497	489	1,219	517	42	30	3	17	610
国立	27	24	4	4	4	4	4	4	3	-	-	-	-	-	-	-
公立	4,905	3,203	633	624	480	485	491	490	483	1,219	517	42	30	3	17	610
私立	21	18	3	3	3	3	3	3	3	-	-	-	-	-	-	-
鹿児島市	1,488	1,099	206	204	168	171	176	174	29	360	123	15	18	2	6	196
鹿屋市	306	221	44	41	33	34	34	35	14	71	38	1	1	-	1	30
枕崎市	44	31	5	5	5	5	6	5	-	13	7	1	-	-	-	5
阿久根市	74	39	7	10	5	6	5	6	9	26	11	-	-	-	-	15
出水市	150	94	19	18	14	16	14	13	10	46	21	3	1	-	-	21
指宿市	102	74	14	14	11	12	12	11	4	24	12	-	-	-	-	12
西之表市	68	32	7	8	4	4	5	4	18	18	5	1	-	-	1	11
垂水市	48	24	5	6	3	3	3	4	12	12	7	1	-	-	1	3
薩摩川内市	277	179	35	35	26	29	28	26	27	71	33	3	-	-	1	34
日置市	134	86	18	18	11	11	14	14	14	34	14	2	1	-	2	15
曾於市	123	72	17	16	12	10	7	10	30	21	12	-	1	-	-	8
霧島市	399	258	48	51	41	39	40	39	34	107	41	2	1	-	1	62
いちき串木野市	77	53	9	10	9	9	8	8	9	15	9	-	-	-	-	6
南さつま市	89	52	11	11	7	7	8	8	13	24	12	1	-	-	-	11
志布志市	134	84	16	15	14	12	13	14	12	38	17	-	4	1	1	15
奄美市	163	94	22	19	14	12	13	14	32	37	16	3	-	-	2	16
南九州市	122	79	16	16	11	10	14	12	17	26	13	-	-	-	-	13
伊佐市	108	52	12	11	8	7	7	7	18	38	15	-	-	-	1	22
始良市	229	166	34	32	25	27	23	25	11	52	21	1	-	-	-	30
鹿児島郡	21	2	1	-	-	1	-	-	16	3	3	-	-	-	-	-
三島村	-	-	-	-	-	-	-	-	-	-	-	-	-	-	-	-
十島村	21	2	1	-	-	1	-	-	16	3	3	-	-	-	-	-
薩摩郡	73	41	9	9	5	5	6	7	11	21	10	-	-	-	-	11
さつま町	73	41	9	9	5	5	6	7	11	21	10	-	-	-	-	11
出水郡	47	32	6	6	5	5	5	5	5	10	5	-	-	-	-	5
長島町	47	32	6	6	5	5	5	5	5	10	5	-	-	-	-	5
始良郡	32	18	3	3	3	4	3	2	6	8	3	-	-	-	-	5
湧水町	32	18	3	3	3	4	3	2	6	8	3	-	-	-	-	5
曾於郡	52	37	7	6	6	6	6	6	2	13	7	-	-	-	-	6
大崎町	52	37	7	6	6	6	6	6	2	13	7	-	-	-	-	6
肝属郡	112	73	14	14	10	12	11	12	17	22	13	1	1	-	-	7
東串良町	22	18	3	3	3	3	3	3	-	4	2	-	-	-	-	2
錦江町	31	16	3	3	2	2	3	3	10	5	3	-	1	-	-	1
南大隅町	15	8	1	1	1	2	1	2	3	4	3	-	-	-	-	1
肝付町	44	31	7	7	4	5	4	4	4	9	5	1	-	-	-	3
熊毛郡	131	55	11	11	8	7	8	10	45	31	13	1	-	-	-	17
中種子町	37	13	3	3	1	2	1	3	16	8	4	-	-	-	-	4
南種子町	36	13	3	3	2	1	2	2	17	6	2	-	-	-	-	4
屋久島町	58	29	5	5	5	4	5	5	12	17	7	1	-	-	-	9
大島郡	350	198	44	42	29	28	29	26	74	78	36	6	2	-	-	34
大宇和村	13	4	1	2	-	-	-	1	7	2	1	-	-	-	-	1
瀬戸内町	16	5	1	1	2	1	-	-	9	2	1	-	-	-	-	1
瀬戸内町	47	28	5	4	4	5	6	4	13	6	3	1	-	-	-	2
龍郷町	42	25	5	6	4	3	4	3	7	10	4	1	-	-	-	5
喜界町	21	16	3	3	2	3	3	2	-	5	2	-	-	-	-	3
徳之島町	50	27	7	6	3	3	4	4	11	12	6	2	-	-	-	4
天城町	31	18	5	4	3	2	2	2	5	8	4	1	-	-	-	3
伊仙町	43	21	4	5	3	3	3	3	13	9	5	-	1	-	-	3
和泊町	29	17	5	4	2	2	2	2	4	8	4	-	-	-	-	4
知名町	32	19	5	4	3	3	2	2	5	8	3	-	-	-	-	5
与論町	26	18	3	3	3	3	3	3	-	8	3	1	1	-	-	3

1. 「単式学級」とは、同一学年の児童のみで編成している学級をいう。
2. 「複式学級」とは、2以上の学年の児童を1学級に編成している学級をいう。
3. 「特別支援学級」とは、学校教育法第81条第2項の各号に定める学級をいい、単式学級、複式学級を含まない。

1 2 市 町 村

区 分	計			1 学 年			2 学 年			3 計
	計	男	女	計	男	女	計	男	女	
令和2年度	89,738	45,866	43,872	14,357	7,284	7,073	14,808	7,586	7,222	15,108
令和3年度	88,636	45,354	43,282	14,235	7,305	6,930	14,363	7,286	7,077	14,781
国立	820	408	412	112	56	56	145	72	73	145
公立	87,359	44,710	42,649	14,040	7,209	6,831	14,150	7,179	6,971	14,548
私立	457	236	221	83	40	43	68	35	33	88
鹿児島市	34,016	17,481	16,535	5,442	2,812	2,630	5,412	2,773	2,639	5,707
鹿屋市	6,408	3,223	3,185	1,052	526	526	1,079	531	548	1,053
枕崎市	859	414	445	125	67	58	138	63	75	169
阿久根市	856	447	409	127	68	59	162	90	72	132
出水市	2,943	1,515	1,428	492	259	233	467	219	248	494
指宿市	1,939	993	946	296	139	157	341	177	164	302
西之表市	806	398	408	131	68	63	136	78	58	138
垂水市	557	285	272	85	45	40	88	44	44	88
薩摩川内市	5,045	2,568	2,477	782	398	384	828	407	421	842
日置市	2,317	1,186	1,131	367	177	190	372	194	178	374
曾於市	1,605	810	795	257	134	123	265	135	130	251
霧島市	7,418	3,787	3,631	1,194	606	588	1,197	617	580	1,275
いちき串木野市	1,391	699	692	203	97	106	205	98	107	242
南さつま市	1,467	777	690	254	141	113	250	121	129	231
志布志市	1,760	914	846	271	136	135	299	157	142	316
奄美市	2,443	1,220	1,223	405	196	209	409	212	197	403
南九州市	1,545	776	769	257	135	122	241	106	135	252
伊佐市	1,118	610	508	192	108	84	191	100	91	193
始良市	4,792	2,450	2,342	796	406	390	772	406	366	788
鹿児島郡	65	36	29	6	4	2	10	5	5	11
三島村	-	-	-	-	-	-	-	-	-	-
十島村	65	36	29	6	4	2	10	5	5	11
薩摩郡	953	466	487	149	64	85	135	70	65	153
さつま町	953	466	487	149	64	85	135	70	65	153
出水郡	560	293	267	101	53	48	100	55	45	90
長島町	560	293	267	101	53	48	100	55	45	90
始良郡	367	189	178	55	31	24	53	28	25	52
湧水町	367	189	178	55	31	24	53	28	25	52
曾於郡	584	311	273	82	45	37	85	42	43	97
大崎町	584	311	273	82	45	37	85	42	43	97
肝属郡	1,627	845	782	258	137	121	239	119	120	274
東串良町	384	199	185	62	29	33	63	31	32	68
錦江町	330	168	162	47	26	21	43	22	21	57
南大隅町	251	130	121	36	18	18	29	13	16	35
肝付町	662	348	314	113	64	49	104	53	51	114
熊毛郡	1,406	715	691	215	122	93	241	114	127	245
中種子町	387	190	197	60	32	28	62	33	29	65
南種子町	328	183	145	47	26	21	59	30	29	50
屋久島町	691	342	349	108	64	44	120	51	69	130
大島郡	3,789	1,946	1,843	641	331	310	648	325	323	609
大和村	56	37	19	12	6	6	10	6	4	11
宇検村	89	48	41	20	10	10	12	5	7	18
瀬戸内町	424	204	220	65	25	40	74	43	31	65
龍郷町	390	218	172	61	39	22	78	46	32	52
喜界町	338	164	174	57	25	32	62	25	37	46
徳之島町	650	337	313	122	54	68	109	56	53	109
天城町	318	168	150	44	21	23	58	32	26	58
伊仙町	471	238	233	82	48	34	73	34	39	72
和泊町	385	200	185	68	40	28	60	28	32	64
知名町	343	170	173	60	38	22	58	19	39	61
与論町	325	162	163	50	25	25	54	31	23	53

別 児 童 数

学 年		4 学 年			5 学 年			6 学 年			区 分
男	女	計	男	女	計	男	女	計	男	女	
7,695	7,413	15,150	7,738	7,412	15,081	7,821	7,260	15,234	7,742	7,492	令和2年度
7,584	7,197	15,100	7,671	7,429	15,108	7,718	7,390	15,049	7,790	7,259	令和3年度
73	72	145	72	73	135	65	70	138	70	68	国立
7,461	7,087	14,884	7,567	7,317	14,919	7,619	7,300	14,818	7,675	7,143	公立
50	38	71	32	39	54	34	20	93	45	48	私立
2,919	2,788	5,765	2,930	2,835	5,865	3,017	2,848	5,825	3,030	2,795	鹿児島市
529	524	1,097	542	555	1,050	556	494	1,077	539	538	鹿屋市
79	90	126	57	69	158	75	83	143	73	70	枕崎市
74	58	137	72	65	156	79	77	142	64	78	阿久根市
264	230	540	288	252	478	244	234	472	241	231	出水市
169	133	341	175	166	341	168	173	318	165	153	指宿市
69	69	133	54	79	137	63	74	131	66	65	西之表市
40	48	106	50	56	79	46	33	111	60	51	垂水市
430	412	908	454	454	834	420	414	851	459	392	薩摩川内市
190	184	407	203	204	410	211	199	387	211	176	日置市
113	138	266	137	129	253	133	120	313	158	155	曾於市
656	619	1,237	618	619	1,280	649	631	1,235	641	594	霧島市
124	118	252	127	125	243	131	112	246	122	124	いちき串木野市
127	104	246	130	116	239	121	118	247	137	110	南さつま市
162	154	281	131	150	300	164	136	293	164	129	志布志市
210	193	388	206	182	420	195	225	418	201	217	奄美市
133	119	243	119	124	275	135	140	277	148	129	南九州市
108	85	178	96	82	181	102	79	183	96	87	伊佐市
411	377	804	415	389	809	402	407	823	410	413	始良市
4	7	15	7	8	10	7	3	13	9	4	鹿児島郡
-	-	-	-	-	-	-	-	-	-	-	三島村
4	7	15	7	8	10	7	3	13	9	4	十島村
76	77	163	83	80	161	74	87	192	99	93	薩摩郡
76	77	163	83	80	161	74	87	192	99	93	さつま町
45	45	82	46	36	91	46	45	96	48	48	出水郡
45	45	82	46	36	91	46	45	96	48	48	長島町
22	30	78	39	39	74	38	36	55	31	24	始良郡
22	30	78	39	39	74	38	36	55	31	24	湧水町
54	43	106	63	43	114	60	54	100	47	53	曾於郡
54	43	106	63	43	114	60	54	100	47	53	大崎町
134	140	282	153	129	289	154	135	285	148	137	肝属郡
38	30	56	29	27	78	43	35	57	29	28	東串良町
26	31	56	26	30	59	35	24	68	33	35	錦江町
19	16	57	32	25	36	18	18	58	30	28	南大隅町
51	63	113	66	47	116	58	58	102	56	46	肝付町
132	113	235	117	118	248	123	125	222	107	115	熊毛郡
38	27	75	27	48	52	24	28	73	36	37	中種子町
30	20	61	38	23	67	35	32	44	24	20	南種子町
64	66	99	52	47	129	64	65	105	47	58	屋久島町
310	299	684	359	325	613	305	308	594	316	278	大島郡
9	2	7	3	4	7	5	2	9	8	1	大和村
12	6	16	9	7	9	6	3	14	6	8	宇検村
30	35	81	44	37	73	36	37	66	26	40	瀬戸内町
30	22	78	45	33	51	20	31	70	38	32	龍郷町
22	24	58	32	26	69	34	35	46	26	20	喜界町
62	47	109	58	51	105	52	53	96	55	41	徳之島町
27	31	52	27	25	52	32	20	54	29	25	天城町
41	31	97	45	52	77	35	42	70	35	35	伊仙町
26	38	65	35	30	64	34	30	64	37	27	和泊町
28	33	64	35	29	50	26	24	50	24	26	知名町
23	30	57	26	31	56	25	31	55	32	23	与論町

13 職 名 別 教

区 分	計			校 長			副 校 長			教 頭			主 幹 教 諭			指 導 教 諭			教 計
	計	男	女	計	男	女	計	男	女	計	男	女	計	男	女	計	男	女	
令和 2 年度	7,556	3,301	4,255	486	427	59	1	1	-	488	404	84	1	1	-	-	-	-	4,967
令和 3 年度	7,529	3,231	4,298	480	416	64	1	1	-	478	393	85	1	1	-	-	-	-	5,034
国 立	37	31	6	-	-	-	1	1	-	1	1	-	1	1	-	-	-	-	32
公 立	7,460	3,183	4,277	478	415	63	-	-	-	476	391	85	-	-	-	-	-	-	4,978
私 立	32	17	15	2	1	1	-	-	-	1	1	-	-	-	-	-	-	-	24
鹿 児 島 市	2,132	945	1,187	79	67	12	1	1	-	91	80	11	1	1	-	-	-	-	1,542
鹿 屋 市	447	180	267	22	21	1	-	-	-	24	21	3	-	-	-	-	-	-	302
枕 崎 市	71	32	39	4	4	-	-	-	-	4	3	1	-	-	-	-	-	-	49
阿 久 根 市	116	48	68	9	8	1	-	-	-	9	7	2	-	-	-	-	-	-	75
出 水 市	225	88	137	13	13	-	-	-	-	13	13	-	-	-	-	-	-	-	173
指 宿 市	157	62	95	9	8	1	-	-	-	9	7	2	-	-	-	-	-	-	108
西 之 表 市	111	46	65	10	9	1	-	-	-	10	7	3	-	-	-	-	-	-	70
垂 水 市	78	29	49	8	7	1	-	-	-	7	4	3	-	-	-	-	-	-	39
薩 摩 川 内 市	416	179	237	26	22	4	-	-	-	27	23	4	-	-	-	-	-	-	276
日 置 市	210	99	111	14	12	2	-	-	-	15	12	3	-	-	-	-	-	-	145
曾 於 市	202	83	119	20	15	5	-	-	-	20	16	4	-	-	-	-	-	-	116
霧 島 市	594	267	327	34	32	2	-	-	-	37	32	5	-	-	-	-	-	-	391
いちき串木野市	124	60	64	9	9	-	-	-	-	8	6	2	-	-	-	-	-	-	88
南 さ つ ま 市	151	68	83	11	8	3	-	-	-	11	9	2	-	-	-	-	-	-	100
志 布 志 市	205	82	123	16	15	1	-	-	-	16	14	2	-	-	-	-	-	-	126
奄 美 市	248	101	147	19	17	2	-	-	-	18	15	3	-	-	-	-	-	-	165
南 九 州 市	191	87	104	17	15	2	-	-	-	17	13	4	-	-	-	-	-	-	118
伊 佐 市	170	76	94	14	12	2	-	-	-	14	11	3	-	-	-	-	-	-	107
始 良 市	332	136	196	17	15	2	-	-	-	17	14	3	-	-	-	-	-	-	235
鹿 児 島 郡	35	15	20	7	6	1	-	-	-	-	-	-	-	-	-	-	-	-	16
三 島 村	-	-	-	-	-	-	-	-	-	-	-	-	-	-	-	-	-	-	-
十 島 村	35	15	20	7	6	1	-	-	-	-	-	-	-	-	-	-	-	-	16
薩 摩 郡	118	49	69	9	7	2	-	-	-	9	9	-	-	-	-	-	-	-	76
さ つ ま 町	118	49	69	9	7	2	-	-	-	9	9	-	-	-	-	-	-	-	76
出 水 郡	77	34	43	7	6	1	-	-	-	7	6	1	-	-	-	-	-	-	48
長 島 町	77	34	43	7	6	1	-	-	-	7	6	1	-	-	-	-	-	-	48
始 良 郡	58	29	29	5	4	1	-	-	-	5	3	2	-	-	-	-	-	-	37
湧 水 町	58	29	29	5	4	1	-	-	-	5	3	2	-	-	-	-	-	-	37
曾 於 郡	82	33	49	6	5	1	-	-	-	6	5	1	-	-	-	-	-	-	51
大 崎 町	82	33	49	6	5	1	-	-	-	6	5	1	-	-	-	-	-	-	51
肝 属 郡	185	79	106	15	14	1	-	-	-	15	11	4	-	-	-	-	-	-	111
東 串 良 町	31	15	16	2	2	-	-	-	-	2	1	1	-	-	-	-	-	-	23
錦 江 町	57	22	35	6	6	-	-	-	-	6	4	2	-	-	-	-	-	-	29
南 大 隅 町	24	9	15	2	1	1	-	-	-	2	1	1	-	-	-	-	-	-	15
肝 付 町	73	33	40	5	5	-	-	-	-	5	5	-	-	-	-	-	-	-	44
熊 毛 郡	227	93	134	24	21	3	-	-	-	23	19	4	-	-	-	-	-	-	132
中 種 子 町	63	27	36	7	6	1	-	-	-	7	4	3	-	-	-	-	-	-	37
南 種 子 町	64	27	37	8	6	2	-	-	-	8	8	-	-	-	-	-	-	-	32
屋 久 島 町	100	39	61	9	9	-	-	-	-	8	7	1	-	-	-	-	-	-	63
大 島 郡	567	231	336	56	44	12	-	-	-	46	33	13	-	-	-	-	-	-	338
大 和 村	23	9	14	4	4	-	-	-	-	2	1	1	-	-	-	-	-	-	9
宇 検 村	29	15	14	4	3	1	-	-	-	2	2	-	-	-	-	-	-	-	14
瀬 戸 内 町	72	28	44	9	8	1	-	-	-	4	3	1	-	-	-	-	-	-	35
龍 郷 町	65	21	44	6	5	1	-	-	-	6	3	3	-	-	-	-	-	-	40
喜 界 町	34	16	18	2	2	-	-	-	-	2	1	1	-	-	-	-	-	-	24
徳 之 島 町	83	34	49	8	6	2	-	-	-	6	5	1	-	-	-	-	-	-	53
天 城 町	47	17	30	3	2	1	-	-	-	4	3	1	-	-	-	-	-	-	32
伊 仙 町	76	30	46	8	5	3	-	-	-	8	5	3	-	-	-	-	-	-	43
和 泊 町	46	23	23	4	3	1	-	-	-	4	4	-	-	-	-	-	-	-	31
知 名 町	54	21	33	5	3	2	-	-	-	5	4	1	-	-	-	-	-	-	32
与 論 町	38	17	21	3	3	-	-	-	-	3	2	1	-	-	-	-	-	-	25

員 数 (本 務 者)

論		助 教 諭			養 護 教 諭			養 護 助 教 諭			栄 養 教 諭			講 師			(参考) 兼務教員数			区 分	
男	女	計	男	女	計	男	女	計	男	女	計	男	女	計	男	女	計	男	女		
2,299	2,668	2	2	-	465	2	463	63	-	63	105	2	103	978	163	815	706	222	484	令和2年度	
2,293	2,741	2	2	-	457	-	457	56	-	56	104	2	102	916	123	793	662	226	436	令和3年度	
28	4	-	-	-	1	-	1	-	-	-	1	-	1	-	-	-	6	4	2	国立	
2,253	2,725	-	-	-	454	-	454	56	-	56	103	2	101	915	122	793	640	216	424	公立	
12	12	2	2	-	2	-	2	-	-	-	-	-	-	1	1	-	16	6	10	私立	
749	793	2	2	-	87	-	87	4	-	4	26	-	26	299	45	254	85	59	26	鹿児島市	
131	171	-	-	-	24	-	24	6	-	6	5	-	5	64	7	57	30	6	24	鹿屋市	
24	25	-	-	-	4	-	4	-	-	-	2	-	2	8	1	7	-	-	-	枕崎市	
33	42	-	-	-	8	-	8	2	-	2	2	-	2	11	-	11	1	1	-	阿久根市	
62	111	-	-	-	12	-	12	2	-	2	4	-	4	8	-	8	39	14	25	出水市	
45	63	-	-	-	9	-	9	-	-	-	2	-	2	20	2	18	8	7	1	指宿市	
29	41	-	-	-	9	-	9	1	-	1	2	-	2	9	1	8	38	2	36	西之表市	
17	22	-	-	-	6	-	6	1	-	1	1	-	1	16	1	15	11	-	11	垂水市	
127	149	-	-	-	28	-	28	1	-	1	5	1	4	53	6	47	29	5	24	薩摩川内市	
72	73	-	-	-	14	-	14	-	-	-	3	-	3	19	3	16	10	3	7	日置市	
50	66	-	-	-	15	-	15	5	-	5	4	-	4	22	2	20	11	-	11	曾於市	
185	206	-	-	-	33	-	33	1	-	1	10	-	10	88	18	70	52	18	34	霧島市	
45	43	-	-	-	9	-	9	-	-	-	1	-	1	9	-	9	14	7	7	いちき串木野市	
50	50	-	-	-	11	-	11	1	-	1	3	-	3	14	1	13	1	-	1	南さつま市	
52	74	-	-	-	16	-	16	3	-	3	1	-	1	27	1	26	28	5	23	志布志市	
67	98	-	-	-	18	-	18	1	-	1	3	-	3	24	2	22	12	9	3	奄美市	
57	61	-	-	-	15	-	15	1	-	1	2	-	2	21	2	19	-	-	-	南九州市	
50	57	-	-	-	13	-	13	2	-	2	1	-	1	19	3	16	24	7	17	伊佐市	
101	134	-	-	-	17	-	17	-	-	-	5	-	5	41	6	35	30	8	22	始良市	
9	7	-	-	-	2	-	2	5	-	5	-	-	-	5	-	5	27	17	10	鹿児島郡	
-	-	-	-	-	-	-	-	-	-	-	-	-	-	-	-	-	-	-	-	-	三島村
9	7	-	-	-	2	-	2	5	-	5	-	-	-	5	-	5	27	17	10	十島村	
30	46	-	-	-	9	-	9	-	-	-	1	-	1	14	3	11	13	4	9	薩摩郡	
30	46	-	-	-	9	-	9	-	-	-	1	-	1	14	3	11	13	4	9	さつま町	
22	26	-	-	-	7	-	7	1	-	1	1	-	1	6	-	6	15	5	10	出水郡	
22	26	-	-	-	7	-	7	1	-	1	1	-	1	6	-	6	15	5	10	長島町	
20	17	-	-	-	5	-	5	-	-	-	1	-	1	5	2	3	10	2	8	始良郡	
20	17	-	-	-	5	-	5	-	-	-	1	-	1	5	2	3	10	2	8	湧水町	
23	28	-	-	-	5	-	5	1	-	1	-	-	-	13	-	13	9	-	9	曾於郡	
23	28	-	-	-	5	-	5	1	-	1	-	-	-	13	-	13	9	-	9	大崎町	
50	61	-	-	-	13	-	13	3	-	3	4	-	4	24	4	20	25	4	21	肝属郡	
12	11	-	-	-	2	-	2	-	-	-	-	-	-	2	-	2	6	3	3	東串良町	
11	18	-	-	-	4	-	4	3	-	3	1	-	1	8	1	7	8	1	7	錦江町	
7	8	-	-	-	2	-	2	-	-	-	1	-	1	2	-	2	3	-	3	南大隅町	
20	24	-	-	-	5	-	5	-	-	-	2	-	2	12	3	9	8	-	8	肝付町	
50	82	-	-	-	23	-	23	3	-	3	6	-	6	16	3	13	39	7	32	熊毛郡	
15	22	-	-	-	7	-	7	1	-	1	1	-	1	3	2	1	13	-	13	中種子町	
12	20	-	-	-	7	-	7	1	-	1	1	-	1	7	1	6	2	1	1	南種子町	
23	40	-	-	-	9	-	9	1	-	1	4	-	4	6	-	6	24	6	18	屋久島町	
143	195	-	-	-	45	-	45	12	-	12	9	1	8	61	10	51	101	36	65	大島郡	
3	6	-	-	-	1	-	1	1	-	1	1	-	1	5	1	4	2	-	2	大和村	
9	5	-	-	-	3	-	3	1	-	1	1	-	1	4	1	3	9	2	7	宇檢村	
15	20	-	-	-	7	-	7	2	-	2	1	-	1	14	2	12	23	7	16	瀬戸内町	
12	28	-	-	-	6	-	6	-	-	-	1	-	1	6	1	5	1	1	-	龍郷町	
11	13	-	-	-	2	-	2	-	-	-	1	-	1	3	2	1	2	1	1	喜界町	
22	31	-	-	-	4	-	4	4	-	4	1	-	1	7	1	6	21	7	14	徳之島町	
12	20	-	-	-	4	-	4	-	-	-	1	-	1	3	-	3	11	4	7	天城町	
19	24	-	-	-	7	-	7	3	-	3	1	1	-	6	-	6	14	7	7	伊仙町	
16	15	-	-	-	4	-	4	-	-	-	1	-	1	2	-	2	6	3	3	和泊町	
13	19	-	-	-	4	-	4	1	-	1	-	-	-	7	1	6	8	2	6	知名町	
11	14	-	-	-	3	-	3	-	-	-	-	-	-	4	1	3	4	2	2	与論町	

1.4 本務教員のうち休職等教員数（再掲）・指導主事等の数（再掲・公立のみ）

区 分	校長・副校長・教頭・主幹教諭・指導教諭・教諭・助教諭・講師						養護教諭・養護助教諭・栄養教諭					指導主事	教育委員会事務局等勤務・その他	留学生・海外日本人学校派遣者	
	計	休 職			育児休業	介護休業	計	休 職			育児休業				介護休業
		教員組合事務専従者(公立)	職務上の負傷・疾病	その他				教員組合事務専従者(公立)	職務上の負傷・疾病	その他					
令和2年度	142	2	1	23	115	1	29	-	-	-	29	-	26	24	11
令和3年度	126	2	1	19	104	-	22	-	-	-	22	-	26	24	14
国立	-	-	-	-	-	-	-	-	-	-	-	-
公立	125	2	1	18	104	-	22	-	-	-	22	-	26	24	14
私立	1	-	-	1	-	-	-	-	-	-	-	-
鹿児島市	41	-	1	6	34	-	3	-	-	-	3	-	13	13	4
鹿屋市	4	1	-	-	3	-	3	-	-	-	3	-	1	-	-
枕崎市	3	-	-	1	2	-	-	-	-	-	-	-	-	-	-
阿久根市	4	-	-	1	3	-	1	-	-	-	1	-	-	-	-
出水市	2	-	-	2	-	-	-	-	-	-	-	-	-	-	2
指宿市	4	-	-	-	4	-	-	-	-	-	-	-	-	-	-
西之表市	2	-	-	-	2	-	-	-	-	-	-	-	3	-	-
垂水市	1	-	-	-	1	-	-	-	-	-	-	-	-	-	-
薩摩川内市	5	-	-	1	4	-	2	-	-	-	2	-	3	-	1
日置市	5	-	-	3	2	-	-	-	-	-	-	-	-	-	1
曾於市	2	-	-	-	2	-	3	-	-	-	3	-	-	-	-
霧島市	10	-	-	1	9	-	-	-	-	-	-	-	-	6	-
いちき串木野市	4	-	-	-	4	-	-	-	-	-	-	-	-	-	1
南さつま市	2	-	-	-	2	-	1	-	-	-	1	-	4	2	1
志布志市	2	-	-	-	2	-	1	-	-	-	1	-	-	-	-
奄美市	5	-	-	1	4	-	-	-	-	-	-	-	1	3	-
南九州市	1	-	-	-	1	-	-	-	-	-	-	-	-	-	-
伊佐市	2	-	-	-	2	-	2	-	-	-	2	-	-	-	-
始良市	4	-	-	-	4	-	-	-	-	-	-	-	1	-	-
鹿児島郡	-	-	-	-	-	-	-	-	-	-	-	-	-	-	-
三島村	-	-	-	-	-	-	-	-	-	-	-	-	-	-	-
十島村	-	-	-	-	-	-	-	-	-	-	-	-	-	-	-
薩摩郡	2	-	-	-	2	-	-	-	-	-	-	-	-	-	1
さつま町	2	-	-	-	2	-	-	-	-	-	-	-	-	-	1
出水郡	1	-	-	-	1	-	1	-	-	-	1	-	-	-	-
長島町	1	-	-	-	1	-	1	-	-	-	1	-	-	-	-
始良郡	1	-	-	-	1	-	-	-	-	-	-	-	-	-	-
湧水町	1	-	-	-	1	-	-	-	-	-	-	-	-	-	-
曾於郡	3	-	-	-	3	-	-	-	-	-	-	-	-	-	-
大崎町	3	-	-	-	3	-	-	-	-	-	-	-	-	-	-
肝属郡	5	-	-	2	3	-	1	-	-	-	1	-	-	-	2
東申良町	-	-	-	-	-	-	-	-	-	-	-	-	-	-	-
錦江町	1	-	-	1	-	-	1	-	-	-	1	-	-	-	1
南大隅町	-	-	-	-	-	-	-	-	-	-	-	-	-	-	-
肝付町	4	-	-	1	3	-	-	-	-	-	-	-	-	-	1
熊毛郡	4	-	-	1	3	-	1	-	-	-	1	-	-	-	-
中種子町	1	-	-	1	-	-	1	-	-	-	1	-	-	-	-
南種子町	1	-	-	-	1	-	-	-	-	-	-	-	-	-	-
屋久島町	2	-	-	-	2	-	-	-	-	-	-	-	-	-	-
大島郡	7	1	-	-	6	-	3	-	-	-	3	-	-	-	1
大宇和村	1	-	-	-	1	-	-	-	-	-	-	-	-	-	-
宇検村	1	-	-	-	1	-	-	-	-	-	-	-	-	-	-
瀬戸内町	2	-	-	-	2	-	-	-	-	-	-	-	-	-	-
瀬龍町	-	-	-	-	-	-	-	-	-	-	-	-	-	-	-
龍喜郷界町	-	-	-	-	-	-	-	-	-	-	-	-	-	-	-
徳之島町	1	-	-	-	1	-	1	-	-	-	1	-	-	-	-
天城町	-	-	-	-	-	-	-	-	-	-	-	-	-	-	-
伊仙町	-	-	-	-	-	-	2	-	-	-	2	-	-	-	-
和知町	-	-	-	-	-	-	-	-	-	-	-	-	-	-	-
泊名町	2	1	-	-	1	-	-	-	-	-	-	-	-	-	1
与論町	-	-	-	-	-	-	-	-	-	-	-	-	-	-	-

区 分	計			負担法による者（公立）						そ					
	計	男	女	事務職員			学校栄養職員			「13」以外の教員			事務職員		
				計	男	女	計	男	女	計	男	女	計	男	女
令和2年度	1,787	514	1,273	490	290	200	-	-	-	2	-	2	10	2	8
令和3年度	1,806	510	1,296	491	288	203	-	-	-	3	1	2	16	2	14
国立	5	2	3	-	-	-	-	-	-	-	-	-	3	1	2
公立	1,793	501	1,292	491	288	203	-	-	-	3	1	2	11	-	11
私立	8	7	1	-	-	-	-	-	-	-	-	-	2	1	1
鹿児島市	408	106	302	104	61	43	-	-	-	-	-	-	14	2	12
鹿屋市	112	40	72	26	15	11	-	-	-	-	-	-	1	-	1
枕崎市	12	5	7	4	2	2	-	-	-	-	-	-	-	-	-
阿久根市	33	14	19	8	3	5	-	-	-	-	-	-	-	-	-
出水市	64	17	47	13	7	6	-	-	-	-	-	-	-	-	-
指宿市	27	6	21	9	4	5	-	-	-	-	-	-	-	-	-
西之表市	34	12	22	9	7	2	-	-	-	-	-	-	-	-	-
垂水市	28	3	25	7	2	5	-	-	-	-	-	-	-	-	-
薩摩川内市	65	31	34	28	18	10	-	-	-	1	-	1	-	-	-
日置市	38	21	17	15	11	4	-	-	-	-	-	-	-	-	-
曾於市	71	17	54	18	10	8	-	-	-	1	1	-	1	-	1
霧島市	181	37	144	35	24	11	-	-	-	-	-	-	-	-	-
いちき串木野市	27	8	19	8	7	1	-	-	-	-	-	-	-	-	-
南さつま市	11	7	4	11	7	4	-	-	-	-	-	-	-	-	-
志布志市	63	10	53	16	10	6	-	-	-	-	-	-	-	-	-
奄美市	47	11	36	18	8	10	-	-	-	-	-	-	-	-	-
南九州市	71	20	51	17	10	7	-	-	-	-	-	-	-	-	-
伊佐市	28	14	14	13	8	5	-	-	-	-	-	-	-	-	-
始良市	71	29	42	17	11	6	-	-	-	-	-	-	-	-	-
鹿児島郡	7	2	5	2	2	-	-	-	-	-	-	-	-	-	-
三島村	-	-	-	-	-	-	-	-	-	-	-	-	-	-	-
十島村	7	2	5	2	2	-	-	-	-	-	-	-	-	-	-
薩摩郡	21	13	8	9	4	5	-	-	-	-	-	-	-	-	-
さつま町	21	13	8	9	4	5	-	-	-	-	-	-	-	-	-
出水郡	17	4	13	7	4	3	-	-	-	-	-	-	-	-	-
長島町	17	4	13	7	4	3	-	-	-	-	-	-	-	-	-
始良郡	25	7	18	6	3	3	-	-	-	-	-	-	-	-	-
湧水町	25	7	18	6	3	3	-	-	-	-	-	-	-	-	-
曾於郡	28	7	21	8	4	4	-	-	-	-	-	-	-	-	-
大崎町	28	7	21	8	4	4	-	-	-	-	-	-	-	-	-
肝属郡	58	12	46	14	6	8	-	-	-	-	-	-	-	-	-
串良町	13	-	13	2	-	2	-	-	-	-	-	-	-	-	-
東江町	22	4	18	5	3	2	-	-	-	-	-	-	-	-	-
南大隅町	6	1	5	2	1	1	-	-	-	-	-	-	-	-	-
肝付町	17	7	10	5	2	3	-	-	-	-	-	-	-	-	-
熊毛郡	81	17	64	21	12	9	-	-	-	-	-	-	-	-	-
中種子町	26	2	24	6	2	4	-	-	-	-	-	-	-	-	-
南種子町	22	7	15	7	6	1	-	-	-	-	-	-	-	-	-
屋久島町	33	8	25	8	4	4	-	-	-	-	-	-	-	-	-
大島郡	178	40	138	48	28	20	-	-	-	1	-	1	-	-	-
大和村	7	3	4	2	1	1	-	-	-	-	-	-	-	-	-
宇検村	22	2	20	3	2	1	-	-	-	-	-	-	-	-	-
瀬戸内町	33	10	23	7	6	1	-	-	-	-	-	-	-	-	-
龍郷町	19	3	16	6	3	3	-	-	-	-	-	-	-	-	-
喜界町	10	2	8	2	2	-	-	-	-	-	-	-	-	-	-
徳之島町	25	4	21	5	4	1	-	-	-	1	-	1	-	-	-
天城町	15	2	13	4	2	2	-	-	-	-	-	-	-	-	-
伊仙町	7	1	6	7	1	6	-	-	-	-	-	-	-	-	-
和泊町	20	5	15	4	2	2	-	-	-	-	-	-	-	-	-
知名町	10	5	5	5	2	3	-	-	-	-	-	-	-	-	-
与論町	10	3	7	3	3	-	-	-	-	-	-	-	-	-	-

1. 「負担法による者」とは、市町村立学校職員給与負担法により都道府県費から給与が支給されている者をいう。
2. 「「13」以外の教員」とは、市町村立学校で市町村が給与を負担して任用している本務の教員のうち、給与を条例で定

員 数 (本 務 者)

の			他			の			者			警備員・その他			区 分			
学校図書館事務員			養護職員			学校栄養職員			学校給食調理従事員			用務員						
計	男	女	計	男	女	計	男	女	計	男	女	計	男	女				
264	8	256	3	-	3	1	-	1	186	1	185	413	181	232	418	32	386	令和2年度
264	5	259	3	-	3	1	-	1	177	2	175	405	176	229	446	36	410	令和3年度
-	-	-	-	-	-	-	-	-	2	1	1	-	-	-	-	-	-	国 立
264	5	259	3	-	3	1	-	1	175	1	174	405	176	229	440	30	410	公 立
-	-	-	-	-	-	-	-	-	-	-	-	-	-	-	6	6	-	私 立
78	-	78	-	-	-	-	-	-	94	1	93	35	29	6	83	13	70	鹿 児 島 市
15	4	11	-	-	-	-	-	-	9	-	9	22	21	1	39	-	39	鹿 屋 市
4	1	3	-	-	-	-	-	-	-	-	-	4	2	2	-	-	-	枕 崎 市
5	-	5	-	-	-	-	-	-	-	-	-	9	9	-	11	2	9	阿 久 根 市
10	-	10	-	-	-	1	-	1	10	1	9	13	9	4	17	-	17	出 水 市
9	-	9	-	-	-	-	-	-	-	-	-	9	2	7	-	-	-	指 宿 市
3	-	3	-	-	-	-	-	-	-	-	-	11	4	7	11	1	10	之 表 市
4	-	4	-	-	-	-	-	-	-	-	-	8	1	7	9	-	9	西 垂 水 市
10	-	10	-	-	-	-	-	-	-	-	-	26	13	13	-	-	-	薩 摩 市
6	-	6	-	-	-	-	-	-	-	-	-	14	10	4	3	-	3	日 置 市
-	-	-	-	-	-	-	-	-	-	-	-	5	-	5	46	6	40	曾 於 市
27	-	27	3	-	3	-	-	-	25	-	25	34	12	22	57	1	56	霧 島 市
-	-	-	-	-	-	-	-	-	-	-	-	8	1	7	11	-	11	いちき串木野市
-	-	-	-	-	-	-	-	-	-	-	-	-	-	-	-	-	-	南 さ つ ま 市
16	-	16	-	-	-	-	-	-	-	-	-	16	-	16	15	-	15	志 布 志 市
5	-	5	-	-	-	-	-	-	-	-	-	21	2	19	3	1	2	奄 美 市
12	-	12	-	-	-	-	-	-	-	-	-	17	8	9	25	2	23	南 九 州 市
1	-	1	-	-	-	-	-	-	-	-	-	14	6	8	-	-	-	伊 佐 市
15	-	15	-	-	-	-	-	-	19	-	19	20	18	2	-	-	-	始 良 市
-	-	-	-	-	-	-	-	-	5	-	5	-	-	-	-	-	-	鹿 児 島 郡
-	-	-	-	-	-	-	-	-	-	-	-	-	-	-	-	-	-	三 島 村
-	-	-	-	-	-	-	-	-	5	-	5	-	-	-	-	-	-	十 島 村
-	-	-	-	-	-	-	-	-	-	-	-	10	9	1	2	-	2	薩 摩 郡
-	-	-	-	-	-	-	-	-	-	-	-	10	9	1	2	-	2	さ つ ま 町
1	-	1	-	-	-	-	-	-	-	-	-	6	-	6	3	-	3	出 水 郡
1	-	1	-	-	-	-	-	-	-	-	-	6	-	6	3	-	3	長 島 町
4	-	4	-	-	-	-	-	-	-	-	-	5	3	2	10	1	9	始 良 郡
4	-	4	-	-	-	-	-	-	-	-	-	5	3	2	10	1	9	湧 水 町
4	-	4	-	-	-	-	-	-	-	-	-	6	2	4	10	1	9	曾 於 郡
4	-	4	-	-	-	-	-	-	-	-	-	6	2	4	10	1	9	大 崎 町
8	-	8	-	-	-	-	-	-	-	-	-	15	5	10	21	1	20	肝 属 郡
2	-	2	-	-	-	-	-	-	-	-	-	2	-	2	7	-	7	東 串 良 町
1	-	1	-	-	-	-	-	-	-	-	-	6	1	5	10	-	10	江 錦 町
2	-	2	-	-	-	-	-	-	-	-	-	2	-	2	-	-	-	南 大 隅 町
3	-	3	-	-	-	-	-	-	-	-	-	5	4	1	4	1	3	肝 付 町
6	-	6	-	-	-	-	-	-	-	-	-	24	4	20	30	1	29	熊 毛 郡
6	-	6	-	-	-	-	-	-	-	-	-	7	-	7	7	-	7	中 種 子 町
-	-	-	-	-	-	-	-	-	-	-	-	8	-	8	7	1	6	南 種 子 町
-	-	-	-	-	-	-	-	-	-	-	-	9	4	5	16	-	16	屋 久 島 町
21	-	21	-	-	-	-	-	-	15	-	15	53	6	47	40	6	34	大 島 郡
-	-	-	-	-	-	-	-	-	-	-	-	4	1	3	1	1	-	大 和 村
1	-	1	-	-	-	-	-	-	13	-	13	4	-	4	1	-	1	宇 検 村
3	-	3	-	-	-	-	-	-	2	-	2	12	1	11	9	3	6	瀬 戸 内 町
-	-	-	-	-	-	-	-	-	-	-	-	6	-	6	7	-	7	龍 郷 町
1	-	1	-	-	-	-	-	-	-	-	-	2	-	2	5	-	5	喜 界 町
6	-	6	-	-	-	-	-	-	-	-	-	8	-	8	5	-	5	徳 之 島 町
4	-	4	-	-	-	-	-	-	-	-	-	6	-	6	1	-	1	天 城 町
-	-	-	-	-	-	-	-	-	-	-	-	-	-	-	-	-	-	伊 仙 町
4	-	4	-	-	-	-	-	-	-	-	-	4	1	3	8	2	6	和 泊 町
-	-	-	-	-	-	-	-	-	-	-	-	5	3	2	-	-	-	知 名 町
2	-	2	-	-	-	-	-	-	-	-	-	2	-	2	3	-	3	与 論 町

めている等「法令に定める条件」を満たしていない者をいう。

中 学 校
市町村別学校数・へき地等指定学校数

16

区 分	学 校 数			へき地等指定学校数（再掲・公立のみ）																
	計	本校	分校	計			特別地		準へき地		1級		2級		3級		4級		5級	
				計	本校	分校	本校	分校	本校	分校	本校	分校	本校	分校	本校	分校	本校	分校	本校	分校
令和2年度	226	224	2	87	86	1	3	-	4	-	7	-	8	-	13	-	10	-	41	1
令和3年度	223	221	2	85	84	1	3	-	4	-	7	-	7	-	13	-	10	-	40	1
国立	1	1	-
公立	212	210	2	85	84	1	3	-	4	-	7	-	7	-	13	-	10	-	40	1
私立	10	10	-
鹿児島市	45	45	-	1	1	-	-	-	1	-	-	-	-	-	-	-	-	-	-	-
鹿屋市	12	12	-	2	2	-	-	-	1	-	1	-	-	-	-	-	-	-	-	-
枕崎市	4	4	-	-	-	-	-	-	-	-	-	-	-	-	-	-	-	-	-	-
阿久根市	3	3	-	-	-	-	-	-	-	-	-	-	-	-	-	-	-	-	-	-
出水市	7	6	1	3	2	1	1	-	1	-	-	-	-	-	-	-	-	-	-	1
指宿市	5	5	-	-	-	-	-	-	-	-	-	-	-	-	-	-	-	-	-	-
西之表市	1	1	-	1	1	-	-	-	-	-	-	1	-	-	-	-	-	-	-	-
垂水市	1	1	-	-	-	-	-	-	-	-	-	-	-	-	-	-	-	-	-	-
薩摩川内市	14	14	-	6	6	-	-	-	1	-	-	1	-	4	-	-	-	-	-	-
日置市	7	7	-	-	-	-	-	-	-	-	-	-	-	-	-	-	-	-	-	-
曾於市	3	3	-	-	-	-	-	-	-	-	-	-	-	-	-	-	-	-	-	-
霧島市	14	13	1	-	-	-	-	-	-	-	-	-	-	-	-	-	-	-	-	-
いちき串木野市	6	6	-	-	-	-	-	-	-	-	-	-	-	-	-	-	-	-	-	-
南さつま市	4	4	-	-	-	-	-	-	-	-	-	-	-	-	-	-	-	-	-	-
志布志市	5	5	-	2	2	-	2	-	-	-	-	-	-	-	-	-	-	-	-	-
奄美市	12	12	-	12	12	-	-	-	-	-	-	-	-	5	-	5	-	2	-	-
南九州市	3	3	-	-	-	-	-	-	-	-	-	-	-	-	-	-	-	-	-	-
伊佐市	3	3	-	-	-	-	-	-	-	-	-	-	-	-	-	-	-	-	-	-
始良市	5	5	-	-	-	-	-	-	-	-	-	-	-	-	-	-	-	-	-	-
鹿児島郡	7	7	-	7	7	-	-	-	-	-	-	-	-	-	-	-	-	-	7	-
三島村	-	-	-	-	-	-	-	-	-	-	-	-	-	-	-	-	-	-	-	-
十島村	7	7	-	7	7	-	-	-	-	-	-	-	-	-	-	-	-	-	7	-
薩摩郡	1	1	-	-	-	-	-	-	-	-	-	-	-	-	-	-	-	-	-	-
さつま町	1	1	-	-	-	-	-	-	-	-	-	-	-	-	-	-	-	-	-	-
出水郡	5	5	-	5	5	-	-	-	-	-	4	-	-	-	1	-	-	-	-	-
長島町	5	5	-	5	5	-	-	-	-	-	4	-	-	-	1	-	-	-	-	-
始良郡	2	2	-	-	-	-	-	-	-	-	-	-	-	-	-	-	-	-	-	-
湧水町	2	2	-	-	-	-	-	-	-	-	-	-	-	-	-	-	-	-	-	-
曾於郡	1	1	-	-	-	-	-	-	-	-	-	-	-	-	-	-	-	-	-	-
大崎町	1	1	-	-	-	-	-	-	-	-	-	-	-	-	-	-	-	-	-	-
肝属郡	10	10	-	3	3	-	-	-	-	-	2	-	1	-	-	-	-	-	-	-
東串良町	1	1	-	-	-	-	-	-	-	-	-	-	-	-	-	-	-	-	-	-
錦江町	2	2	-	1	1	-	-	-	-	-	1	-	-	-	-	-	-	-	-	-
南大隅町	2	2	-	1	1	-	-	-	-	-	-	-	1	-	-	-	-	-	-	-
肝付町	5	5	-	1	1	-	-	-	-	-	1	-	-	-	-	-	-	-	-	-
熊毛郡	6	6	-	6	6	-	-	-	-	-	-	-	4	-	1	-	-	-	1	-
種子町	1	1	-	1	1	-	-	-	-	-	-	-	1	-	-	-	-	-	-	-
中種子町	1	1	-	1	1	-	-	-	-	-	-	-	1	-	-	-	-	-	-	-
屋久島町	4	4	-	4	4	-	-	-	-	-	-	-	2	-	1	-	-	-	1	-
大島郡	37	37	-	37	37	-	-	-	-	-	-	-	-	2	-	5	-	30	-	-
大宇和村	1	1	-	1	1	-	-	-	-	-	-	-	-	-	-	-	1	-	-	-
宇和島村	4	4	-	4	4	-	-	-	-	-	-	-	-	-	-	-	-	-	4	-
瀬戸内町	11	11	-	11	11	-	-	-	-	-	-	-	-	-	-	-	2	-	9	-
龍郷町	3	3	-	3	3	-	-	-	-	-	-	-	-	2	-	1	-	-	-	-
喜界町	1	1	-	1	1	-	-	-	-	-	-	-	-	-	1	-	-	-	-	-
徳之島町	6	6	-	6	6	-	-	-	-	-	-	-	-	-	-	-	-	-	6	-
天城町	3	3	-	3	3	-	-	-	-	-	-	-	-	-	-	-	-	-	3	-
伊仙町	3	3	-	3	3	-	-	-	-	-	-	-	-	-	-	-	-	-	3	-
和泊町	2	2	-	2	2	-	-	-	-	-	-	-	-	-	-	-	-	-	2	-
知名町	2	2	-	2	2	-	-	-	-	-	-	-	-	-	-	-	-	-	2	-
与論町	1	1	-	1	1	-	-	-	-	-	-	-	-	-	-	-	-	-	1	-

1. 「へき地等指定学校」とは、へき地教育振興法及び都道府県条例によってへき地等学校の指定を受けた学校をいう。
 2. 「特別地」、「準へき地」、「1級」、「2級」等の区分は、へき地教育振興法施行規則第3条第1項及び第2項並びに第10条第1項に定められた区分で特別地より準へき地、準へき地より1級、1級より2級……となるにつれてへき地性はだんだん強くなる。

区 分	計	単 式 学 級				複式 学級	特 別 支 援 学 級					
		計	1 学年	2 学年	3 学年		計	知的 障害	肢 体 不 自 由	病 弱 ・ 身 体 虚 弱	難 聴	情 緒 障 害
令 和 2 年 度	1,808	1,405	468	463	474	30	373	194	12	2	7	158
令 和 3 年 度	1,847	1,414	468	464	482	27	406	202	8	3	7	186
国 立	15	15	5	5	5	-	-	-	-	-	-	-
公 立	1,769	1,336	443	438	455	27	406	202	8	3	7	186
私 立	63	63	20	21	22	-	-	-	-	-	-	-
鹿 児 島 市	607	504	170	166	168	-	103	45	2	2	2	52
鹿 屋 市	126	95	31	32	32	-	31	16	1	-	1	13
枕 崎 市	24	17	6	6	5	-	7	4	-	-	1	2
阿 久 根 市	23	15	4	6	5	-	8	5	-	-	-	3
出 水 市	58	43	14	14	15	-	15	9	-	-	-	6
指 宿 市	41	30	10	10	10	-	11	6	-	-	-	5
西 之 表 市	15	11	3	4	4	-	4	2	-	-	-	2
垂 水 市	11	9	3	3	3	-	2	1	-	-	-	1
薩 摩 市	102	78	26	26	26	-	24	12	-	-	-	12
日 置 市	57	43	14	15	14	1	13	7	1	-	-	5
曾 於 市	31	24	8	8	8	-	7	4	1	-	-	2
霧 島 市	145	107	35	35	37	2	36	19	-	-	1	16
い ち き 串 木 野 市	40	31	10	10	11	-	9	4	-	-	-	5
南 さ つ ま 市	33	24	8	8	8	-	9	5	-	-	-	4
志 布 志 市	42	28	9	10	9	-	14	6	-	1	1	6
奄 美 市	62	47	15	15	17	2	13	6	1	-	-	6
南 九 州 市	30	24	8	7	9	-	6	3	-	-	-	3
伊 佐 市	27	17	7	5	5	-	10	4	-	-	1	5
始 良 市	78	63	21	22	20	-	15	6	1	-	-	8
鹿 児 島 郡	14	7	-	-	7	7	-	-	-	-	-	-
三 島 村	-	-	-	-	-	-	-	-	-	-	-	-
十 島 村	14	7	-	-	7	7	-	-	-	-	-	-
薩 摩 郡	19	13	4	5	4	-	6	3	1	-	-	2
さ つ ま 町	19	13	4	5	4	-	6	3	1	-	-	2
出 水 郡	21	14	5	5	4	1	6	3	-	-	-	3
長 島 町	21	14	5	5	4	1	6	3	-	-	-	3
始 良 郡	12	9	3	3	3	-	3	1	-	-	-	2
湧 水 町	12	9	3	3	3	-	3	1	-	-	-	2
曾 於 郡	11	8	2	3	3	-	3	2	-	-	-	1
大 崎 町	11	8	2	3	3	-	3	2	-	-	-	1
肝 属 郡	51	40	13	14	13	-	11	8	-	-	-	3
東 串 良 町	8	6	2	2	2	-	2	1	-	-	-	1
錦 江 町	8	7	2	3	2	-	1	1	-	-	-	-
南 大 隅 町	9	6	2	2	2	-	3	2	-	-	-	1
肝 付 町	26	21	7	7	7	-	5	4	-	-	-	1
熊 毛 郡	33	24	8	8	8	1	8	3	-	-	-	5
中 種 子 町	7	6	2	2	2	-	1	-	-	-	-	1
南 種 子 町	6	5	2	2	1	-	1	-	-	-	-	1
屋 久 島 町	20	13	4	4	5	1	6	3	-	-	-	3
大 島 郡	134	89	31	24	34	13	32	18	-	-	-	14
大 宇 和 村	3	3	1	1	1	-	-	-	-	-	-	-
宇 和 嶺 村	9	5	1	1	3	3	1	-	-	-	-	1
瀬 戸 内 町	18	11	6	2	3	5	2	2	-	-	-	-
龍 郷 町	14	9	4	2	3	1	4	2	-	-	-	2
喜 界 町	8	6	2	2	2	-	2	1	-	-	-	1
徳 之 島 町	24	16	4	4	8	3	5	3	-	-	-	2
天 城 町	13	7	2	2	3	1	5	2	-	-	-	3
伊 仙 町	15	9	3	3	3	-	6	3	-	-	-	3
和 泊 町	11	9	3	3	3	-	2	2	-	-	-	-
知 名 町	12	8	3	2	3	-	4	2	-	-	-	2
与 論 町	7	6	2	2	2	-	1	1	-	-	-	-

1. 「単式学級」とは、同一学年の児童のみで編成している学級をいう。
2. 「複式学級」とは、2以上の学年の児童を1学級に編成している学級をいう。
3. 「特別支援学級」とは、学校教育法第81条第2項の各号に定める学級をいい、単式学級、複式学級を含まない。

区分	計			1 学 年			2 学 年			3 学 年		
	計	男	女	計	男	女	計	男	女	計	男	女
令和2年度	44,912	23,361	21,551	15,085	7,861	7,224	15,081	7,833	7,248	14,746	7,667	7,079
令和3年度	45,294	23,446	21,848	15,241	7,790	7,451	15,052	7,845	7,207	15,001	7,811	7,190
国立	536	270	266	180	90	90	178	90	88	178	90	88
公立	42,870	22,040	20,830	14,445	7,335	7,110	14,258	7,374	6,884	14,167	7,331	6,836
私立	1,888	1,136	752	616	365	251	616	381	235	656	390	266
鹿兒島市	17,926	9,289	8,637	6,077	3,164	2,913	5,842	3,022	2,820	6,007	3,103	2,904
鹿屋市	3,103	1,585	1,518	1,019	511	508	1,063	548	515	1,021	526	495
枕崎市	465	231	234	176	80	96	139	78	61	150	73	77
阿久根市	425	218	207	134	72	62	146	71	75	145	75	70
出水市	1,404	730	674	472	235	237	459	246	213	473	249	224
指宿市	996	533	463	333	189	144	344	194	150	319	150	169
西之表市	379	200	179	117	62	55	129	69	60	133	69	64
垂水市	278	146	132	86	46	40	94	52	42	98	48	50
薩摩川内市	2,525	1,269	1,256	824	394	430	868	451	417	833	424	409
日置市	1,392	773	619	470	252	218	493	274	219	429	247	182
曾於島市	787	400	387	240	115	125	264	130	134	283	155	128
いちき串木野市	3,726	1,931	1,795	1,251	633	618	1,228	644	584	1,247	654	593
南さつま市	827	402	425	303	133	170	243	120	123	281	149	132
志布志市	711	376	335	235	123	112	247	132	115	229	121	108
奄美市	835	435	400	283	142	141	281	145	136	271	148	123
南九州市	1,201	637	564	415	238	177	401	213	188	385	186	199
伊佐市	785	401	384	251	134	117	248	122	126	286	145	141
始良市	563	279	284	210	109	101	178	82	96	175	88	87
	2,223	1,114	1,109	746	348	398	771	410	361	706	356	350
鹿兒島郡	47	30	17	14	9	5	15	10	5	18	11	7
三島村	-	-	-	-	-	-	-	-	-	-	-	-
十島村	47	30	17	14	9	5	15	10	5	18	11	7
薩摩郡	497	267	230	164	93	71	170	83	87	163	91	72
さつま町	497	267	230	164	93	71	170	83	87	163	91	72
出水郡	284	140	144	96	48	48	121	59	62	67	33	34
長島町	284	140	144	96	48	48	121	59	62	67	33	34
始良郡	203	94	109	66	37	29	67	30	37	70	27	43
湧水町	203	94	109	66	37	29	67	30	37	70	27	43
曾於郡	288	141	147	80	27	53	117	58	59	91	56	35
大崎町	288	141	147	80	27	53	117	58	59	91	56	35
肝属郡	970	549	421	326	182	144	323	180	143	321	187	134
東串良町	205	113	92	78	42	36	65	32	33	62	39	23
錦江町	155	63	92	44	16	28	60	27	33	51	20	31
南大隅町	142	67	75	51	29	22	46	16	30	45	22	23
肝付町	468	306	162	153	95	58	152	105	47	163	106	57
熊毛郡	612	330	282	214	113	101	214	110	104	184	107	77
中種子町	164	90	74	52	30	22	62	33	29	50	27	23
南種子町	131	67	64	49	24	25	45	23	22	37	20	17
屋久島町	317	173	144	113	59	54	107	54	53	97	60	37
大島郡	1,842	946	896	639	301	338	587	312	275	616	333	283
大宇和村	30	16	14	5	3	2	15	7	8	10	6	4
瀬戸内村	33	19	14	14	6	8	9	8	1	10	5	5
龍郷町	201	100	101	83	42	41	66	25	41	52	33	19
喜界町	167	84	83	65	26	39	41	25	16	61	33	28
	179	101	78	57	32	25	63	36	27	59	33	26
徳之島町	302	160	142	101	48	53	92	51	41	109	61	48
天城町	165	87	78	47	18	29	57	37	20	61	32	29
伊仙町	227	117	110	74	40	34	77	36	41	76	41	35
和泊町	192	91	101	72	27	45	61	33	28	59	31	28
知名町	178	90	88	62	30	32	49	23	26	67	37	30
与論町	168	81	87	59	29	30	57	31	26	52	21	31

区 分	計			校 長			副 校 長			教 頭			主 幹 教 諭			指 導 教 諭			教 計
	計	男	女	計	男	女	計	男	女	計	男	女	計	男	女	計	男	女	
令和2年度	4,235	2,461	1,774	181	169	12	1	1	-	211	189	22	5	5	-	2	2	-	3,191
令和3年度	4,282	2,462	1,820	181	169	12	2	2	-	213	192	21	4	4	-	3	3	-	3,174
国立	32	26	6	-	-	-	1	1	-	1	1	-	1	1	-	-	-	-	28
公立	4,087	2,318	1,769	180	168	12	-	-	-	207	187	20	-	-	-	-	-	-	3,029
私立	163	118	45	1	1	-	1	1	-	5	4	1	3	3	-	3	3	-	117
鹿児島市	1,362	793	569	37	35	2	1	1	-	46	42	4	4	4	-	2	2	-	1,060
鹿屋市	280	169	111	13	13	-	-	-	-	13	12	1	-	-	-	-	-	-	200
枕崎市	60	39	21	4	4	-	-	-	-	4	4	-	-	-	-	-	-	-	38
阿久根市	51	32	19	3	3	-	-	-	-	3	3	-	-	-	-	-	-	-	37
出水市	125	61	64	6	5	1	-	-	-	6	6	-	-	-	-	-	-	-	92
指宿市	88	54	34	5	5	-	-	-	-	5	5	-	-	-	-	-	-	-	63
西之表市	35	17	18	1	1	-	-	-	-	1	-	1	-	-	-	-	-	-	28
垂水市	25	13	12	1	1	-	-	-	-	1	1	-	-	-	-	-	-	-	20
薩摩川内市	242	135	107	10	9	1	-	-	-	12	9	3	-	-	-	-	-	-	181
日置市	134	77	57	6	6	-	-	-	-	7	5	2	-	-	-	1	1	-	97
曾於市	65	36	29	3	3	-	-	-	-	3	3	-	-	-	-	-	-	-	53
霧島市	339	187	152	12	11	1	1	1	-	14	14	-	-	-	-	-	-	-	256
いちき串木野市	98	56	42	6	6	-	-	-	-	6	6	-	-	-	-	-	-	-	67
南さつま市	75	43	32	4	4	-	-	-	-	4	3	1	-	-	-	-	-	-	57
志布志市	93	49	44	5	4	1	-	-	-	5	4	1	-	-	-	-	-	-	68
奄美市	160	87	73	9	8	1	-	-	-	10	10	-	-	-	-	-	-	-	116
南州市	72	40	32	3	3	-	-	-	-	3	3	-	-	-	-	-	-	-	54
伊佐市	62	33	29	2	2	-	-	-	-	2	2	-	-	-	-	-	-	-	43
始良市	171	101	70	5	4	1	-	-	-	7	5	2	-	-	-	-	-	-	134
鹿児島郡	36	26	10	-	-	-	-	-	-	7	7	-	-	-	-	-	-	-	20
三島村	-	-	-	-	-	-	-	-	-	-	-	-	-	-	-	-	-	-	-
十島村	36	26	10	-	-	-	-	-	-	7	7	-	-	-	-	-	-	-	20
薩摩郡	44	31	13	1	1	-	-	-	-	1	1	-	-	-	-	-	-	-	37
さつま町	44	31	13	1	1	-	-	-	-	1	1	-	-	-	-	-	-	-	37
出水郡	54	23	31	4	3	1	-	-	-	4	2	2	-	-	-	-	-	-	36
長島町	54	23	31	4	3	1	-	-	-	4	2	2	-	-	-	-	-	-	36
始良郡	29	17	12	2	2	-	-	-	-	2	2	-	-	-	-	-	-	-	20
湧水町	29	17	12	2	2	-	-	-	-	2	2	-	-	-	-	-	-	-	20
曾於郡	26	15	11	1	1	-	-	-	-	1	1	-	-	-	-	-	-	-	22
大崎町	26	15	11	1	1	-	-	-	-	1	1	-	-	-	-	-	-	-	22
肝属郡	141	86	55	9	8	1	-	-	-	10	10	-	-	-	-	-	-	-	95
東串良町	19	10	9	1	1	-	-	-	-	1	1	-	-	-	-	-	-	-	15
錦江町	23	13	10	2	1	1	-	-	-	2	2	-	-	-	-	-	-	-	14
南大隅町	23	15	8	2	2	-	-	-	-	2	2	-	-	-	-	-	-	-	14
肝付町	76	48	28	4	4	-	-	-	-	5	5	-	-	-	-	-	-	-	52
熊毛郡	84	52	32	5	5	-	-	-	-	6	6	-	-	-	-	-	-	-	63
中種子町	18	10	8	1	1	-	-	-	-	1	1	-	-	-	-	-	-	-	15
南種子町	15	8	7	1	1	-	-	-	-	1	1	-	-	-	-	-	-	-	12
屋久島町	51	34	17	3	3	-	-	-	-	4	4	-	-	-	-	-	-	-	36
大島郡	331	190	141	24	22	2	-	-	-	30	26	4	-	-	-	-	-	-	217
大和村	10	7	3	1	1	-	-	-	-	1	1	-	-	-	-	-	-	-	7
宇検村	23	14	9	1	1	-	-	-	-	3	2	1	-	-	-	-	-	-	14
瀬戸内町	52	30	22	3	2	1	-	-	-	6	6	-	-	-	-	-	-	-	32
龍郷町	31	16	15	3	3	-	-	-	-	2	2	-	-	-	-	-	-	-	20
喜界町	20	11	9	1	1	-	-	-	-	1	1	-	-	-	-	-	-	-	15
徳之島町	59	36	23	4	4	-	-	-	-	6	5	1	-	-	-	-	-	-	40
天城町	34	22	12	3	2	1	-	-	-	3	3	-	-	-	-	-	-	-	21
伊仙町	33	16	17	3	3	-	-	-	-	3	3	-	-	-	-	-	-	-	22
和泊町	24	12	12	2	2	-	-	-	-	2	1	1	-	-	-	-	-	-	17
知名町	27	13	14	2	2	-	-	-	-	2	1	1	-	-	-	-	-	-	16
与論町	18	13	5	1	1	-	-	-	-	1	1	-	-	-	-	-	-	-	13

教 員 数 (本務者)

論		助 教 諭			養 護 教 諭			養 護 助 教 諭			栄 養 教 諭			講 師			(参考) : 兼務教員数			区 分	
男	女	計	男	女	計	男	女	計	男	女	計	男	女	計	男	女	計	男	女		
1,928	1,263	18	18	-	189	-	189	11	-	11	55	-	55	371	149	222	524	258	266	令 和 2 年 度	
1,902	1,272	19	19	-	189	-	189	10	-	10	52	-	52	435	171	264	503	246	257	令 和 3 年 度	
23	5	-	-	-	1	-	1	-	-	-	-	-	-	-	-	-	7	3	4	国 立	
1,797	1,232	-	-	-	183	-	183	10	-	10	52	-	52	426	166	260	335	131	204	公 立	
82	35	19	19	-	5	-	5	-	-	-	-	-	-	9	5	4	161	112	49	私 立	
645	415	15	15	-	47	-	47	1	-	1	15	-	15	134	49	85	138	99	39	鹿 児 島 市	
127	73	-	-	-	13	-	13	1	-	1	5	-	5	35	17	18	22	5	17	鹿 屋 市	
27	11	-	-	-	4	-	4	-	-	-	-	-	-	10	4	6	5	3	2	枕 崎 市	
24	13	-	-	-	3	-	3	1	-	1	-	-	-	4	2	2	4	-	4	阿 久 根 市	
47	45	-	-	-	7	-	7	-	-	-	1	-	1	13	3	10	29	8	21	出 水 市	
40	23	-	-	-	5	-	5	-	-	-	1	-	1	9	4	5	6	3	3	指 宿 市	
15	13	-	-	-	1	-	1	-	-	-	-	-	-	4	1	3	5	1	4	西 之 表 市	
10	10	-	-	-	1	-	1	1	-	1	-	-	-	1	1	-	1	-	1	垂 水 市	
106	75	-	-	-	11	-	11	1	-	1	4	-	4	23	11	12	14	6	8	薩 摩 川 内 市	
58	39	1	1	-	6	-	6	-	-	-	2	-	2	14	6	8	26	14	12	日 置 市	
29	24	-	-	-	3	-	3	-	-	-	-	-	-	3	1	2	2	1	1	曾 於 島 市	
151	105	-	-	-	14	-	14	1	-	1	5	-	5	36	10	26	28	14	14	霧 島 市	
40	27	3	3	-	6	-	6	-	-	-	1	-	1	9	1	8	13	8	5	いちき串木野市	
33	24	-	-	-	4	-	4	-	-	-	-	-	-	6	3	3	2	1	1	南 さ つ ま 市	
40	28	-	-	-	5	-	5	-	-	-	2	-	2	8	1	7	2	-	2	志 布 志 市	
63	53	-	-	-	7	-	7	-	-	-	1	-	1	17	6	11	18	10	8	奄 美 市	
31	23	-	-	-	3	-	3	-	-	-	2	-	2	7	3	4	-	-	-	南 九 州 市	
24	19	-	-	-	3	-	3	-	-	-	2	-	2	10	5	5	18	9	9	伊 佐 市	
81	53	-	-	-	5	-	5	-	-	-	4	-	4	16	11	5	7	2	5	始 良 市	
15	5	-	-	-	-	-	-	-	-	-	1	-	1	8	4	4	24	6	18	鹿 児 島 郡	
-	-	-	-	-	-	-	-	-	-	-	-	-	-	-	-	-	-	-	-	三 島 村	
15	5	-	-	-	-	-	-	-	-	-	1	-	1	8	4	4	24	6	18	十 三 島 村	
27	10	-	-	-	1	-	1	-	-	-	1	-	1	3	2	1	-	-	-	薩 摩 郡	
27	10	-	-	-	1	-	1	-	-	-	1	-	1	3	2	1	-	-	-	さ つ ま 町	
17	19	-	-	-	4	-	4	1	-	1	-	-	-	5	1	4	10	3	7	出 水 郡	
17	19	-	-	-	4	-	4	1	-	1	-	-	-	5	1	4	10	3	7	長 島 町	
13	7	-	-	-	2	-	2	-	-	-	-	-	-	3	-	3	4	1	3	始 湧 郡	
13	7	-	-	-	2	-	2	-	-	-	-	-	-	3	-	3	4	1	3	湧 水 町	
13	9	-	-	-	1	-	1	-	-	-	1	-	1	-	-	-	-	-	-	曾 於 郡	
13	9	-	-	-	1	-	1	-	-	-	1	-	1	-	-	-	-	-	-	大 崎 町	
63	32	-	-	-	10	-	10	1	-	1	2	-	2	14	5	9	40	27	13	肝 属 郡	
8	7	-	-	-	1	-	1	-	-	-	1	-	1	-	-	-	-	-	-	東 串 良 町	
9	5	-	-	-	2	-	2	-	-	-	-	-	-	3	1	2	2	-	2	錦 江 町	
10	4	-	-	-	2	-	2	-	-	-	-	-	-	3	1	2	2	-	2	南 大 隅 町	
36	16	-	-	-	5	-	5	1	-	1	1	-	1	8	3	5	36	27	9	肝 付 町	
38	25	-	-	-	5	-	5	-	-	-	-	-	-	5	3	2	8	3	5	熊 毛 郡	
8	7	-	-	-	1	-	1	-	-	-	-	-	-	-	-	-	1	-	1	中 種 子 町	
6	6	-	-	-	1	-	1	-	-	-	-	-	-	-	-	-	-	-	-	南 種 子 町	
24	12	-	-	-	3	-	3	-	-	-	-	-	-	5	3	2	7	3	4	屋 久 島 町	
125	92	-	-	-	18	-	18	2	-	2	2	-	2	38	17	21	77	22	55	大 島 郡	
5	2	-	-	-	1	-	1	-	-	-	-	-	-	-	-	-	1	1	-	大 和 村	
11	3	-	-	-	1	-	1	-	-	-	-	-	-	4	-	4	12	4	8	宇 検 村	
18	14	-	-	-	1	-	1	-	-	-	-	-	-	10	4	6	21	8	13	瀬 戸 内 町	
10	10	-	-	-	1	-	1	1	-	1	-	-	-	4	1	3	4	1	3	龍 郷 町	
8	7	-	-	-	1	-	1	1	-	1	-	-	-	1	1	-	1	-	1	喜 界 町	
23	17	-	-	-	3	-	3	-	-	-	-	-	-	6	4	2	21	5	16	德 之 島 町	
14	7	-	-	-	2	-	2	-	-	-	-	-	-	5	3	2	6	-	6	天 城 町	
9	13	-	-	-	3	-	3	-	-	-	-	-	-	2	1	1	5	3	2	伊 仙 町	
9	8	-	-	-	2	-	2	-	-	-	-	-	-	1	-	1	4	-	4	和 名 町	
8	8	-	-	-	2	-	2	-	-	-	1	-	1	4	2	2	2	-	2	知 伯 町	
10	3	-	-	-	1	-	1	-	-	-	1	-	1	1	1	-	-	-	-	-	与 論 町

20 本務教員のうち休職等教員数（再掲）・指導主事等の数（再掲・公立のみ）

区 分	校長・副校長・教頭・主幹教諭・指導教諭・教諭・助教諭・講師						養護教諭・養護助教諭・栄養教諭						指導主事	教育委員会事務局等勤務者・その他	留学生・海外日本人学校派遣者
	計	休 職				育児休業	計	休 職				育児休業			
	教員組合事務専従者(公立)	職務上の負傷・疾病	結核	その他			教員組合事務専従者(公立)	職務上の負傷・疾病	結核	その他					
令和2年度	79	1	2	-	25	51	9	-	-	-	1	8	59	39	13
令和3年度	74	1	-	-	15	58	8	-	-	-	1	7	60	38	12
国立	-	-	-	-	-	-	-	-	-	-	-	-
公立	74	1	-	-	15	58	8	-	-	-	1	7	60	38	12
私立	-	-	-	-	-	-	-	-	-	-	-	-
鹿児島市	23	-	-	-	3	20	1	-	-	-	-	1	33	22	6
鹿屋市	2	-	-	-	1	1	-	-	-	-	-	-	7	-	3
枕崎市	1	-	-	-	1	-	-	-	-	-	-	-	-	-	-
阿久根市	-	-	-	-	-	-	-	-	-	-	-	-	-	-	-
出水市	1	-	-	-	1	-	-	-	-	-	-	-	-	-	-
指宿市	1	-	-	-	-	1	-	-	-	-	-	-	-	-	-
西之表市	1	-	-	-	-	1	-	-	-	-	-	-	1	-	-
垂水市	-	-	-	-	-	-	1	-	-	-	-	1	-	-	-
薩摩川内市	6	-	-	-	-	6	1	-	-	-	-	1	4	-	-
日置市	4	-	-	-	-	4	-	-	-	-	-	-	-	-	-
曾於市	-	-	-	-	-	-	-	-	-	-	-	-	-	-	-
霧島市	9	1	-	-	3	5	1	-	-	-	-	1	-	14	-
いちき串木野市	1	-	-	-	-	1	-	-	-	-	-	-	-	-	-
南さつま市	1	-	-	-	-	1	-	-	-	-	-	-	1	2	-
志布志市	2	-	-	-	-	2	-	-	-	-	-	-	-	-	1
奄美市	4	-	-	-	-	4	-	-	-	-	-	-	7	-	1
南九州市	3	-	-	-	-	3	1	-	-	-	-	1	-	-	-
伊佐市	1	-	-	-	-	1	-	-	-	-	-	-	-	-	-
始良市	3	-	-	-	2	1	-	-	-	-	-	-	6	-	-
鹿児島郡	-	-	-	-	-	-	-	-	-	-	-	-	-	-	-
三島村	-	-	-	-	-	-	-	-	-	-	-	-	-	-	-
十島村	-	-	-	-	-	-	-	-	-	-	-	-	-	-	-
薩摩郡	1	-	-	-	1	-	-	-	-	-	-	-	-	-	-
さつま町	1	-	-	-	1	-	-	-	-	-	-	-	-	-	-
出水郡	1	-	-	-	-	1	1	-	-	-	-	1	-	-	1
長島町	1	-	-	-	-	1	1	-	-	-	-	1	-	-	1
始良郡	-	-	-	-	-	-	-	-	-	-	-	-	-	-	-
湧水町	-	-	-	-	-	-	-	-	-	-	-	-	-	-	-
曾於郡	1	-	-	-	1	-	-	-	-	-	-	-	-	-	-
大崎町	1	-	-	-	1	-	-	-	-	-	-	-	-	-	-
肝属郡	3	-	-	-	-	3	1	-	-	-	-	1	-	-	-
東串良町	-	-	-	-	-	-	-	-	-	-	-	-	-	-	-
錦江町	-	-	-	-	-	-	-	-	-	-	-	-	-	-	-
南大隅町	-	-	-	-	-	-	-	-	-	-	-	-	-	-	-
肝付町	3	-	-	-	-	3	1	-	-	-	-	1	-	-	-
熊毛郡	1	-	-	-	1	-	-	-	-	-	-	-	-	-	-
中種子町	-	-	-	-	-	-	-	-	-	-	-	-	-	-	-
南種子町	-	-	-	-	-	-	-	-	-	-	-	-	-	-	-
屋久島町	1	-	-	-	1	-	-	-	-	-	-	-	-	-	-
大島郡	4	-	-	-	1	3	1	-	-	-	-	1	1	-	-
大和村	-	-	-	-	-	-	-	-	-	-	-	-	-	-	-
宇検村	-	-	-	-	-	-	-	-	-	-	-	-	-	-	-
瀬戸内町	1	-	-	-	-	1	-	-	-	-	-	-	-	-	-
龍郷町	-	-	-	-	-	-	-	-	-	-	-	-	-	-	-
喜界町	1	-	-	-	-	1	1	-	-	-	-	1	-	-	-
徳之島町	-	-	-	-	-	-	-	-	-	-	-	-	1	-	-
天城町	2	-	-	-	1	1	-	-	-	-	-	-	-	-	-
伊仙町	-	-	-	-	-	-	-	-	-	-	-	-	-	-	-
和泊町	-	-	-	-	-	-	-	-	-	-	-	-	-	-	-
知名町	-	-	-	-	-	-	-	-	-	-	-	-	-	-	-
与論町	-	-	-	-	-	-	-	-	-	-	-	-	-	-	-

2 1 職 員

区 分	計			負担法による者 (公立)						そ					
	計	男	女	事務職員			学校栄養職員			「19」以外の教員			事務職員		
				計	男	女	計	男	女	計	男	女	計	男	女
令和2年度	704	251	453	200	129	71	-	-	-	-	-	-	22	5	17
令和3年度	707	241	466	199	127	72	-	-	-	-	-	-	23	5	18
国立	2	1	1	-	-	-	-	-	-	-	-	-	2	1	1
公立	672	228	444	199	127	72	-	-	-	-	-	-	2	-	2
私立	33	12	21	-	-	-	-	-	-	-	-	-	19	4	15
鹿児島市	187	65	122	50	35	15	-	-	-	-	-	-	17	4	13
鹿屋市	35	23	12	13	8	5	-	-	-	-	-	-	1	-	1
枕崎市	13	5	8	4	4	-	-	-	-	-	-	-	-	-	-
阿久根市	12	4	8	3	1	2	-	-	-	-	-	-	-	-	-
出水市	32	14	18	6	3	3	-	-	-	-	-	-	-	-	-
指宿市	15	6	9	5	3	2	-	-	-	-	-	-	-	-	-
西之表市	8	1	7	2	1	1	-	-	-	-	-	-	-	-	-
垂水市	6	1	5	1	1	-	-	-	-	-	-	-	-	-	-
薩摩川内市	27	18	9	12	8	4	-	-	-	-	-	-	1	-	1
日置市	21	8	13	6	3	3	-	-	-	-	-	-	1	-	1
曾於市	20	2	18	5	1	4	-	-	-	-	-	-	-	-	-
霧島市	80	15	65	15	9	6	-	-	-	-	-	-	2	1	1
いちき串木野市	13	4	9	5	3	2	-	-	-	-	-	-	-	-	-
南さつま市	4	4	-	4	4	-	-	-	-	-	-	-	-	-	-
志布志市	18	4	14	5	3	2	-	-	-	-	-	-	1	-	1
奄美市	21	6	15	8	4	4	-	-	-	-	-	-	-	-	-
南九州市	12	6	6	3	3	-	-	-	-	-	-	-	-	-	-
伊佐市	6	1	5	2	1	1	-	-	-	-	-	-	-	-	-
始良市	33	11	22	7	5	2	-	-	-	-	-	-	-	-	-
鹿児島郡	2	-	2	-	-	-	-	-	-	-	-	-	-	-	-
三島村	-	-	-	-	-	-	-	-	-	-	-	-	-	-	-
十島村	2	-	2	-	-	-	-	-	-	-	-	-	-	-	-
薩摩郡	3	2	1	1	1	-	-	-	-	-	-	-	-	-	-
さつま町	3	2	1	1	1	-	-	-	-	-	-	-	-	-	-
出水郡	11	2	9	4	2	2	-	-	-	-	-	-	-	-	-
出長島町	11	2	9	4	2	2	-	-	-	-	-	-	-	-	-
始良郡	8	6	2	2	2	-	-	-	-	-	-	-	-	-	-
湧水町	8	6	2	2	2	-	-	-	-	-	-	-	-	-	-
曾於郡	6	2	4	1	1	-	-	-	-	-	-	-	-	-	-
大崎町	6	2	4	1	1	-	-	-	-	-	-	-	-	-	-
肝属郡	29	11	18	10	6	4	-	-	-	-	-	-	-	-	-
東串良町	5	1	4	1	1	-	-	-	-	-	-	-	-	-	-
江錦町	9	1	8	2	-	2	-	-	-	-	-	-	-	-	-
南大隅町	5	1	4	2	1	1	-	-	-	-	-	-	-	-	-
肝付町	10	8	2	5	4	1	-	-	-	-	-	-	-	-	-
熊毛郡	20	3	17	5	2	3	-	-	-	-	-	-	-	-	-
中種子町	5	-	5	1	-	1	-	-	-	-	-	-	-	-	-
南種子町	4	1	3	1	1	-	-	-	-	-	-	-	-	-	-
屋久島町	11	2	9	3	1	2	-	-	-	-	-	-	-	-	-
大島郡	65	17	48	20	13	7	-	-	-	-	-	-	-	-	-
大字村	2	-	2	1	-	1	-	-	-	-	-	-	-	-	-
宇検村	3	1	2	1	1	-	-	-	-	-	-	-	-	-	-
瀬戸内町	8	1	7	1	-	1	-	-	-	-	-	-	-	-	-
瀬戸町	5	-	5	2	-	2	-	-	-	-	-	-	-	-	-
龍郷町	5	1	4	1	1	-	-	-	-	-	-	-	-	-	-
喜界町	5	1	4	1	1	-	-	-	-	-	-	-	-	-	-
徳之島町	14	3	11	4	3	1	-	-	-	-	-	-	-	-	-
天城町	10	3	7	2	2	-	-	-	-	-	-	-	-	-	-
伊仙町	3	2	1	3	2	1	-	-	-	-	-	-	-	-	-
和泊町	6	3	3	2	2	-	-	-	-	-	-	-	-	-	-
知名町	5	2	3	2	1	1	-	-	-	-	-	-	-	-	-
与論町	4	1	3	1	1	-	-	-	-	-	-	-	-	-	-

1. 「負担法による者」とは、市町村立学校職員給与負担法により都道府県費から給与が支給されている者をいう。
 2. 「「19」以外の教員」とは、市町村立学校で市町村が給与を負担して任用している本務の教員のうち、給与を条例で

数 (本務者)

の			他			の			者			警備員・その他			区 分			
学校図書館事務員			養護職員			学校栄養職員			学校給食調理従事員			用務員						
計	男	女	計	男	女	計	男	女	計	男	女	計	男	女	計	男	女	
117	4	113	-	-	-	-	-	-	68	-	68	156	85	71	141	28	113	令和2年度
120	4	116	-	-	-	-	-	-	62	-	62	151	80	71	152	25	127	令和3年度
-	-	-	-	-	-	-	-	-	-	-	-	-	-	-	-	-	-	国立
117	4	113	-	-	-	-	-	-	62	-	62	147	78	69	145	19	126	公立
3	-	3	-	-	-	-	-	-	-	-	-	4	2	2	7	6	1	私立
41	-	41	-	-	-	-	-	-	24	-	24	21	17	4	34	9	25	鹿児島市
4	3	1	-	-	-	-	-	-	-	-	-	13	11	2	4	1	3	鹿屋市
4	-	4	-	-	-	-	-	-	-	-	-	4	-	4	1	1	-	枕崎市
3	-	3	-	-	-	-	-	-	-	-	-	3	3	-	3	-	3	阿久根市
5	-	5	-	-	-	-	-	-	4	-	4	6	5	1	11	6	5	出水市
5	-	5	-	-	-	-	-	-	-	-	-	5	3	2	-	-	-	指宿市
1	-	1	-	-	-	-	-	-	-	-	-	2	-	2	3	-	3	西之表市
1	-	1	-	-	-	-	-	-	-	-	-	1	-	1	3	-	3	垂水市
3	1	2	-	-	-	-	-	-	-	-	-	10	9	1	1	-	1	薩摩川内市
4	-	4	-	-	-	-	-	-	-	-	-	6	5	1	4	-	4	日置市
-	-	-	-	-	-	-	-	-	-	-	-	-	-	-	15	1	14	曾於島市
11	-	11	-	-	-	-	-	-	19	-	19	12	5	7	21	-	21	霧島市
-	-	-	-	-	-	-	-	-	-	-	-	5	1	4	3	-	3	いちき串木野市
-	-	-	-	-	-	-	-	-	-	-	-	-	-	-	-	-	-	南さつま市
5	-	5	-	-	-	-	-	-	-	-	-	5	1	4	2	-	2	志布志市
4	-	4	-	-	-	-	-	-	-	-	-	7	-	7	2	2	-	奄美市
3	-	3	-	-	-	-	-	-	-	-	-	3	3	-	3	-	3	南九州市
2	-	2	-	-	-	-	-	-	-	-	-	2	-	2	-	-	-	伊佐市
5	-	5	-	-	-	-	-	-	13	-	13	8	6	2	-	-	-	始良市
-	-	-	-	-	-	-	-	-	2	-	2	-	-	-	-	-	-	鹿児島郡
-	-	-	-	-	-	-	-	-	-	-	-	-	-	-	-	-	-	三島村
-	-	-	-	-	-	-	-	-	2	-	2	-	-	-	-	-	-	十島村
-	-	-	-	-	-	-	-	-	-	-	-	2	1	1	-	-	-	薩摩郡
-	-	-	-	-	-	-	-	-	-	-	-	2	1	1	-	-	-	さつま町
-	-	-	-	-	-	-	-	-	-	-	-	4	-	4	3	-	3	出水郡
-	-	-	-	-	-	-	-	-	-	-	-	4	-	4	3	-	3	長島町
2	-	2	-	-	-	-	-	-	-	-	-	2	2	-	2	2	-	始良郡
2	-	2	-	-	-	-	-	-	-	-	-	2	2	-	2	2	-	湧水町
1	-	1	-	-	-	-	-	-	-	-	-	1	1	-	3	-	3	曾於郡
1	-	1	-	-	-	-	-	-	-	-	-	1	1	-	3	-	3	大崎町
4	-	4	-	-	-	-	-	-	-	-	-	9	5	4	6	-	6	肝属郡
-	-	-	-	-	-	-	-	-	-	-	-	1	-	1	3	-	3	串良町
2	-	2	-	-	-	-	-	-	-	-	-	2	1	1	3	-	3	東江町
1	-	1	-	-	-	-	-	-	-	-	-	2	-	2	-	-	-	南大隅町
1	-	1	-	-	-	-	-	-	-	-	-	4	4	-	-	-	-	肝付町
1	-	1	-	-	-	-	-	-	-	-	-	5	1	4	9	-	9	熊毛郡
1	-	1	-	-	-	-	-	-	-	-	-	1	-	1	2	-	2	中種子町
-	-	-	-	-	-	-	-	-	-	-	-	1	-	1	2	-	2	南種子町
-	-	-	-	-	-	-	-	-	-	-	-	3	1	2	5	-	5	屋久島町
11	-	11	-	-	-	-	-	-	-	-	-	15	1	14	19	3	16	大島郡
-	-	-	-	-	-	-	-	-	-	-	-	1	-	1	-	-	-	大和村
-	-	-	-	-	-	-	-	-	-	-	-	1	-	1	1	-	1	宇検村
1	-	1	-	-	-	-	-	-	-	-	-	1	-	1	5	1	4	瀬戸内町
-	-	-	-	-	-	-	-	-	-	-	-	1	-	1	2	-	2	龍郷町
1	-	1	-	-	-	-	-	-	-	-	-	1	-	1	2	-	2	喜界町
3	-	3	-	-	-	-	-	-	-	-	-	4	-	4	3	-	3	徳之島町
2	-	2	-	-	-	-	-	-	-	-	-	2	-	2	4	1	3	天之城町
-	-	-	-	-	-	-	-	-	-	-	-	-	-	-	-	-	-	伊仙町
2	-	2	-	-	-	-	-	-	-	-	-	1	-	1	1	1	-	和泊町
1	-	1	-	-	-	-	-	-	-	-	-	2	1	1	-	-	-	知名町
1	-	1	-	-	-	-	-	-	-	-	-	1	-	1	1	-	1	与論町

定めている等「法令に定める条件」を満たしていない者をいう。

義務教育学校

22 市町村別学校数・へき地等指定学校数

区 分	学 校 数			へ き 地 等 指 定 学 校 数 (再掲・公立のみ)																	
	計	本 校	分 校	計			特別地		準へき地		1 級		2 級		3 級		4 級		5 級		
				計	本 校	分 校	本 校	分 校	本 校	分 校	本 校	分 校	本 校	分 校	本 校	分 校	本 校	分 校	本 校	分 校	
令和2年度	7	7	-	4	4	-	-	-	-	-	-	-	-	-	-	-	-	-	-	4	-
令和3年度	9	9	-	5	5	-	-	-	-	-	-	1	-	-	-	-	-	-	4	-	-
国立	-	-	-
公立	9	9	-	5	5	-	-	-	-	-	-	1	-	-	-	-	-	-	-	4	-
私立	-	-	-
鹿兒島市	-	-	-	-	-	-	-	-	-	-	-	-	-	-	-	-	-	-	-	-	-
鹿屋市	-	-	-	-	-	-	-	-	-	-	-	-	-	-	-	-	-	-	-	-	-
枕崎市	-	-	-	-	-	-	-	-	-	-	-	-	-	-	-	-	-	-	-	-	-
阿久根市	-	-	-	-	-	-	-	-	-	-	-	-	-	-	-	-	-	-	-	-	-
出水市	1	1	-	-	-	-	-	-	-	-	-	-	-	-	-	-	-	-	-	-	-
指宿市	-	-	-	-	-	-	-	-	-	-	-	-	-	-	-	-	-	-	-	-	-
西之表市	-	-	-	-	-	-	-	-	-	-	-	-	-	-	-	-	-	-	-	-	-
垂水市	-	-	-	-	-	-	-	-	-	-	-	-	-	-	-	-	-	-	-	-	-
薩摩川内市	1	1	-	-	-	-	-	-	-	-	-	-	-	-	-	-	-	-	-	-	-
日置市	1	1	-	-	-	-	-	-	-	-	-	-	-	-	-	-	-	-	-	-	-
曾於市	-	-	-	-	-	-	-	-	-	-	-	-	-	-	-	-	-	-	-	-	-
霧島市	-	-	-	-	-	-	-	-	-	-	-	-	-	-	-	-	-	-	-	-	-
いちき串木野市	-	-	-	-	-	-	-	-	-	-	-	-	-	-	-	-	-	-	-	-	-
南さつま市	1	1	-	-	-	-	-	-	-	-	-	-	-	-	-	-	-	-	-	-	-
志布志市	-	-	-	-	-	-	-	-	-	-	-	-	-	-	-	-	-	-	-	-	-
奄美市	-	-	-	-	-	-	-	-	-	-	-	-	-	-	-	-	-	-	-	-	-
南九州市	-	-	-	-	-	-	-	-	-	-	-	-	-	-	-	-	-	-	-	-	-
伊佐市	-	-	-	-	-	-	-	-	-	-	-	-	-	-	-	-	-	-	-	-	-
始良市	-	-	-	-	-	-	-	-	-	-	-	-	-	-	-	-	-	-	-	-	-
鹿兒島郡	4	4	-	4	4	-	-	-	-	-	-	-	-	-	-	-	-	-	-	4	-
三島村	4	4	-	4	4	-	-	-	-	-	-	-	-	-	-	-	-	-	-	4	-
十島村	-	-	-	-	-	-	-	-	-	-	-	-	-	-	-	-	-	-	-	-	-
薩摩郡	-	-	-	-	-	-	-	-	-	-	-	-	-	-	-	-	-	-	-	-	-
さつま町	-	-	-	-	-	-	-	-	-	-	-	-	-	-	-	-	-	-	-	-	-
出水郡	-	-	-	-	-	-	-	-	-	-	-	-	-	-	-	-	-	-	-	-	-
長島町	-	-	-	-	-	-	-	-	-	-	-	-	-	-	-	-	-	-	-	-	-
始良郡	-	-	-	-	-	-	-	-	-	-	-	-	-	-	-	-	-	-	-	-	-
湧水町	-	-	-	-	-	-	-	-	-	-	-	-	-	-	-	-	-	-	-	-	-
曾於郡	-	-	-	-	-	-	-	-	-	-	-	-	-	-	-	-	-	-	-	-	-
大崎町	-	-	-	-	-	-	-	-	-	-	-	-	-	-	-	-	-	-	-	-	-
肝属郡	1	1	-	1	1	-	-	-	-	-	-	1	-	-	-	-	-	-	-	-	-
東串良町	-	-	-	-	-	-	-	-	-	-	-	-	-	-	-	-	-	-	-	-	-
錦江町	-	-	-	-	-	-	-	-	-	-	-	-	-	-	-	-	-	-	-	-	-
南大隅町	-	-	-	-	-	-	-	-	-	-	-	-	-	-	-	-	-	-	-	-	-
肝付町	1	1	-	1	1	-	-	-	-	-	-	1	-	-	-	-	-	-	-	-	-
熊毛郡	-	-	-	-	-	-	-	-	-	-	-	-	-	-	-	-	-	-	-	-	-
種子町	-	-	-	-	-	-	-	-	-	-	-	-	-	-	-	-	-	-	-	-	-
中種子町	-	-	-	-	-	-	-	-	-	-	-	-	-	-	-	-	-	-	-	-	-
屋久島町	-	-	-	-	-	-	-	-	-	-	-	-	-	-	-	-	-	-	-	-	-
大島郡	-	-	-	-	-	-	-	-	-	-	-	-	-	-	-	-	-	-	-	-	-
大和村	-	-	-	-	-	-	-	-	-	-	-	-	-	-	-	-	-	-	-	-	-
宇検村	-	-	-	-	-	-	-	-	-	-	-	-	-	-	-	-	-	-	-	-	-
瀬戸内町	-	-	-	-	-	-	-	-	-	-	-	-	-	-	-	-	-	-	-	-	-
龍郷町	-	-	-	-	-	-	-	-	-	-	-	-	-	-	-	-	-	-	-	-	-
喜界町	-	-	-	-	-	-	-	-	-	-	-	-	-	-	-	-	-	-	-	-	-
徳之島町	-	-	-	-	-	-	-	-	-	-	-	-	-	-	-	-	-	-	-	-	-
天城町	-	-	-	-	-	-	-	-	-	-	-	-	-	-	-	-	-	-	-	-	-
伊仙町	-	-	-	-	-	-	-	-	-	-	-	-	-	-	-	-	-	-	-	-	-
和泊町	-	-	-	-	-	-	-	-	-	-	-	-	-	-	-	-	-	-	-	-	-
知名町	-	-	-	-	-	-	-	-	-	-	-	-	-	-	-	-	-	-	-	-	-
与論町	-	-	-	-	-	-	-	-	-	-	-	-	-	-	-	-	-	-	-	-	-

1. 「へき地等指定学校」とは、へき地教育振興法及び都道府県条例によってへき地等学校の指定を受けた学校をいう。

2. 「特別地」「準へき地」「1級」「2級」等の区分は、へき地教育振興法施行規則第3条第1項及び第2項並びに第10条第1項に定められた区分で特別地より準へき地、準へき地より1級、1級より2級……となるにつれてへき地性はだんだん強くなる。

2 3 編 制 方 式 別 学 級 数

区 分	計	単 式 学 級										複 式 学 級	特 別 支 援 学 級					
		計	1 学 年	2 学 年	3 学 年	4 学 年	5 学 年	6 学 年	7 学 年	8 学 年	9 学 年		計	知 的 障 害	肢 体 不 自 由	病 弱 ・ 体 身 虚 弱	難 聴	情 緒 障 害
令 和 2 年 度	64	38	5	4	3	4	3	3	5	4	7	15	11	5	1	-	-	5
令 和 3 年 度	83	48	5	6	3	5	4	4	6	6	9	17	18	8	1	-	-	9
国 立	-	-	-	-	-	-	-	-	-	-	-	-	-	-	-	-	-	-
公 立	83	48	5	6	3	5	4	4	6	6	9	17	18	8	1	-	-	9
私 立	-	-	-	-	-	-	-	-	-	-	-	-	-	-	-	-	-	-
鹿 児 島 市	-	-	-	-	-	-	-	-	-	-	-	-	-	-	-	-	-	-
鹿 屋 市	-	-	-	-	-	-	-	-	-	-	-	-	-	-	-	-	-	-
枕 崎 市	-	-	-	-	-	-	-	-	-	-	-	-	-	-	-	-	-	-
阿 久 根 市	-	-	-	-	-	-	-	-	-	-	-	-	-	-	-	-	-	-
出 水 市	9	5	1	1	-	-	-	-	1	1	1	2	2	1	-	-	-	1
指 宿 市	-	-	-	-	-	-	-	-	-	-	-	-	-	-	-	-	-	-
指 西 之 表 市	-	-	-	-	-	-	-	-	-	-	-	-	-	-	-	-	-	-
垂 水 市	-	-	-	-	-	-	-	-	-	-	-	-	-	-	-	-	-	-
薩 摩 川 内 市	22	16	2	2	1	1	2	2	2	2	2	-	6	3	1	-	-	2
日 置 市	14	9	1	1	1	1	1	1	1	1	1	-	5	2	-	-	-	3
曾 於 島 市	-	-	-	-	-	-	-	-	-	-	-	-	-	-	-	-	-	-
霧 島 市	-	-	-	-	-	-	-	-	-	-	-	-	-	-	-	-	-	-
い ち ぎ ち 野 市	-	-	-	-	-	-	-	-	-	-	-	-	-	-	-	-	-	-
南 さ つ ま 市	12	9	1	1	1	1	1	1	1	1	1	-	3	1	-	-	-	2
志 布 志 市	-	-	-	-	-	-	-	-	-	-	-	-	-	-	-	-	-	-
奄 美 市	-	-	-	-	-	-	-	-	-	-	-	-	-	-	-	-	-	-
南 九 州 市	-	-	-	-	-	-	-	-	-	-	-	-	-	-	-	-	-	-
伊 佐 市	-	-	-	-	-	-	-	-	-	-	-	-	-	-	-	-	-	-
始 良 市	-	-	-	-	-	-	-	-	-	-	-	-	-	-	-	-	-	-
鹿 児 島 郡	23	9	-	1	-	2	-	-	1	1	4	12	2	1	-	-	-	1
三 十 島 村	23	9	-	1	-	2	-	-	1	1	4	12	2	1	-	-	-	1
-	-	-	-	-	-	-	-	-	-	-	-	-	-	-	-	-	-	-
薩 摩 郡	-	-	-	-	-	-	-	-	-	-	-	-	-	-	-	-	-	-
さ つ ま 町	-	-	-	-	-	-	-	-	-	-	-	-	-	-	-	-	-	-
-	-	-	-	-	-	-	-	-	-	-	-	-	-	-	-	-	-	-
出 水 郡	-	-	-	-	-	-	-	-	-	-	-	-	-	-	-	-	-	-
出 長 島 町	-	-	-	-	-	-	-	-	-	-	-	-	-	-	-	-	-	-
-	-	-	-	-	-	-	-	-	-	-	-	-	-	-	-	-	-	-
始 良 郡	-	-	-	-	-	-	-	-	-	-	-	-	-	-	-	-	-	-
始 湧 水 町	-	-	-	-	-	-	-	-	-	-	-	-	-	-	-	-	-	-
-	-	-	-	-	-	-	-	-	-	-	-	-	-	-	-	-	-	-
曾 於 郡	-	-	-	-	-	-	-	-	-	-	-	-	-	-	-	-	-	-
曾 大 崎 町	-	-	-	-	-	-	-	-	-	-	-	-	-	-	-	-	-	-
-	-	-	-	-	-	-	-	-	-	-	-	-	-	-	-	-	-	-
肝 属 郡	3	-	-	-	-	-	-	-	-	-	-	3	-	-	-	-	-	-
肝 東 串 良 町	-	-	-	-	-	-	-	-	-	-	-	-	-	-	-	-	-	-
南 錦 江 隅 町	-	-	-	-	-	-	-	-	-	-	-	-	-	-	-	-	-	-
肝 南 大 付 町	3	-	-	-	-	-	-	-	-	-	-	3	-	-	-	-	-	-
熊 毛 郡	-	-	-	-	-	-	-	-	-	-	-	-	-	-	-	-	-	-
熊 中 種 子 町	-	-	-	-	-	-	-	-	-	-	-	-	-	-	-	-	-	-
南 種 子 町	-	-	-	-	-	-	-	-	-	-	-	-	-	-	-	-	-	-
屋 久 島 町	-	-	-	-	-	-	-	-	-	-	-	-	-	-	-	-	-	-
大 島 郡	-	-	-	-	-	-	-	-	-	-	-	-	-	-	-	-	-	-
大 宇 和 村	-	-	-	-	-	-	-	-	-	-	-	-	-	-	-	-	-	-
宇 和 村	-	-	-	-	-	-	-	-	-	-	-	-	-	-	-	-	-	-
瀬 戸 内 町	-	-	-	-	-	-	-	-	-	-	-	-	-	-	-	-	-	-
龍 郷 町	-	-	-	-	-	-	-	-	-	-	-	-	-	-	-	-	-	-
喜 界 町	-	-	-	-	-	-	-	-	-	-	-	-	-	-	-	-	-	-
徳 之 島 町	-	-	-	-	-	-	-	-	-	-	-	-	-	-	-	-	-	-
徳 天 城 仙 泊 町	-	-	-	-	-	-	-	-	-	-	-	-	-	-	-	-	-	-
伊 仙 泊 町	-	-	-	-	-	-	-	-	-	-	-	-	-	-	-	-	-	-
和 仙 泊 町	-	-	-	-	-	-	-	-	-	-	-	-	-	-	-	-	-	-
知 名 論 町	-	-	-	-	-	-	-	-	-	-	-	-	-	-	-	-	-	-
与 論 町	-	-	-	-	-	-	-	-	-	-	-	-	-	-	-	-	-	-

1. 「単式学級」とは、同一学年の児童のみで編成している学級をいう。
2. 「複式学級」とは、2以上の学年の児童を1学級に編成している学級をいう。
3. 「特別支援学級」とは、学校教育法第81条第2項の各号に定める学級をいい、単式学級、複式学級を含まない。

2 4 市 町 村 別

区 分	計			1 学 年			2 学 年			3 学 年			4 学 年		
	計	男	女	計	男	女	計	男	女	計	男	女	計	男	女
令和2年度	713	375	338	77	41	36	60	20	40	69	41	28	87	48	39
令和3年度	993	514	479	99	53	46	105	58	47	91	35	56	100	55	45
国立	-	-	-	-	-	-	-	-	-	-	-	-	-	-	-
公立	993	514	479	99	53	46	105	58	47	91	35	56	100	55	45
公私	-	-	-	-	-	-	-	-	-	-	-	-	-	-	-
鹿児島市	-	-	-	-	-	-	-	-	-	-	-	-	-	-	-
鹿屋市	-	-	-	-	-	-	-	-	-	-	-	-	-	-	-
枕崎市	-	-	-	-	-	-	-	-	-	-	-	-	-	-	-
阿久根市	-	-	-	-	-	-	-	-	-	-	-	-	-	-	-
出水市	80	44	36	10	6	4	6	3	3	6	2	4	9	7	2
指宿市	-	-	-	-	-	-	-	-	-	-	-	-	-	-	-
西表市	-	-	-	-	-	-	-	-	-	-	-	-	-	-	-
垂水市	-	-	-	-	-	-	-	-	-	-	-	-	-	-	-
薩摩川内市	430	242	188	47	25	22	50	30	20	38	16	22	37	22	15
日置市	262	133	129	27	14	13	27	17	10	28	12	16	26	12	14
曾於市	-	-	-	-	-	-	-	-	-	-	-	-	-	-	-
霧島市	-	-	-	-	-	-	-	-	-	-	-	-	-	-	-
いちき串木野市	-	-	-	-	-	-	-	-	-	-	-	-	-	-	-
南さつま市	125	54	71	12	6	6	16	8	8	11	2	9	17	10	7
志布志市	-	-	-	-	-	-	-	-	-	-	-	-	-	-	-
奄美市	-	-	-	-	-	-	-	-	-	-	-	-	-	-	-
南九州市	-	-	-	-	-	-	-	-	-	-	-	-	-	-	-
伊佐市	-	-	-	-	-	-	-	-	-	-	-	-	-	-	-
始良市	-	-	-	-	-	-	-	-	-	-	-	-	-	-	-
鹿児島郡	80	32	48	3	2	1	6	-	6	4	1	3	8	3	5
三島村	80	32	48	3	2	1	6	-	6	4	1	3	8	3	5
十島村	-	-	-	-	-	-	-	-	-	-	-	-	-	-	-
薩摩郡	-	-	-	-	-	-	-	-	-	-	-	-	-	-	-
さつま町	-	-	-	-	-	-	-	-	-	-	-	-	-	-	-
出長島郡	-	-	-	-	-	-	-	-	-	-	-	-	-	-	-
長島町	-	-	-	-	-	-	-	-	-	-	-	-	-	-	-
始良郡	-	-	-	-	-	-	-	-	-	-	-	-	-	-	-
湧水町	-	-	-	-	-	-	-	-	-	-	-	-	-	-	-
曾於郡	-	-	-	-	-	-	-	-	-	-	-	-	-	-	-
大崎町	-	-	-	-	-	-	-	-	-	-	-	-	-	-	-
肝属郡	16	9	7	-	-	-	-	-	-	4	2	2	3	1	2
東串良町	-	-	-	-	-	-	-	-	-	-	-	-	-	-	-
錦江町	-	-	-	-	-	-	-	-	-	-	-	-	-	-	-
南大隅町	-	-	-	-	-	-	-	-	-	-	-	-	-	-	-
肝付町	16	9	7	-	-	-	-	-	-	4	2	2	3	1	2
熊毛郡	-	-	-	-	-	-	-	-	-	-	-	-	-	-	-
中種子町	-	-	-	-	-	-	-	-	-	-	-	-	-	-	-
南種子町	-	-	-	-	-	-	-	-	-	-	-	-	-	-	-
屋久島町	-	-	-	-	-	-	-	-	-	-	-	-	-	-	-
大島郡	-	-	-	-	-	-	-	-	-	-	-	-	-	-	-
大字村	-	-	-	-	-	-	-	-	-	-	-	-	-	-	-
瀬戸内町	-	-	-	-	-	-	-	-	-	-	-	-	-	-	-
龍郷町	-	-	-	-	-	-	-	-	-	-	-	-	-	-	-
喜界町	-	-	-	-	-	-	-	-	-	-	-	-	-	-	-
徳之島町	-	-	-	-	-	-	-	-	-	-	-	-	-	-	-
天城町	-	-	-	-	-	-	-	-	-	-	-	-	-	-	-
伊仙町	-	-	-	-	-	-	-	-	-	-	-	-	-	-	-
和泊町	-	-	-	-	-	-	-	-	-	-	-	-	-	-	-
知名町	-	-	-	-	-	-	-	-	-	-	-	-	-	-	-
与論町	-	-	-	-	-	-	-	-	-	-	-	-	-	-	-

児 童 生 徒 数

5 学 年			6 学 年			7 学 年			8 学 年			9 学 年			区 分
計	男	女	計	男	女	計	男	女	計	男	女	計	男	女	
78	45	33	86	46	40	89	44	45	82	38	44	85	52	33	令和2年度
120	66	54	112	61	51	126	70	56	114	56	58	126	60	66	令和3年度
-	-	-	-	-	-	-	-	-	-	-	-	-	-	-	国立
120	66	54	112	61	51	126	70	56	114	56	58	126	60	66	公立
-	-	-	-	-	-	-	-	-	-	-	-	-	-	-	私立
-	-	-	-	-	-	-	-	-	-	-	-	-	-	-	鹿児島市
-	-	-	-	-	-	-	-	-	-	-	-	-	-	-	鹿屋市
-	-	-	-	-	-	-	-	-	-	-	-	-	-	-	枕崎市
-	-	-	-	-	-	-	-	-	-	-	-	-	-	-	阿久根市
6	4	2	7	4	3	14	8	6	13	6	7	9	4	5	出水市
-	-	-	-	-	-	-	-	-	-	-	-	-	-	-	指宿市
-	-	-	-	-	-	-	-	-	-	-	-	-	-	-	西表市
-	-	-	-	-	-	-	-	-	-	-	-	-	-	-	垂水市
56	32	24	54	36	18	48	28	20	49	30	19	51	23	28	薩摩川内市
30	14	16	32	14	18	31	20	11	23	12	11	38	18	20	日置市
-	-	-	-	-	-	-	-	-	-	-	-	-	-	-	曾於市
-	-	-	-	-	-	-	-	-	-	-	-	-	-	-	霧島市
-	-	-	-	-	-	-	-	-	-	-	-	-	-	-	いちき串木野市
16	9	7	9	1	8	18	8	10	14	4	10	12	6	6	南さつま市
-	-	-	-	-	-	-	-	-	-	-	-	-	-	-	志布志市
-	-	-	-	-	-	-	-	-	-	-	-	-	-	-	奄美市
-	-	-	-	-	-	-	-	-	-	-	-	-	-	-	南九州市
-	-	-	-	-	-	-	-	-	-	-	-	-	-	-	伊佐市
-	-	-	-	-	-	-	-	-	-	-	-	-	-	-	始良市
10	6	4	9	5	4	12	4	8	15	4	11	13	7	6	鹿児島郡
10	6	4	9	5	4	12	4	8	15	4	11	13	7	6	三島村
-	-	-	-	-	-	-	-	-	-	-	-	-	-	-	十島村
-	-	-	-	-	-	-	-	-	-	-	-	-	-	-	薩摩郡
-	-	-	-	-	-	-	-	-	-	-	-	-	-	-	さつま町
-	-	-	-	-	-	-	-	-	-	-	-	-	-	-	出水郡
-	-	-	-	-	-	-	-	-	-	-	-	-	-	-	長島町
-	-	-	-	-	-	-	-	-	-	-	-	-	-	-	始良郡
-	-	-	-	-	-	-	-	-	-	-	-	-	-	-	湧水町
-	-	-	-	-	-	-	-	-	-	-	-	-	-	-	曾於郡
-	-	-	-	-	-	-	-	-	-	-	-	-	-	-	大崎町
2	1	1	1	1	-	3	2	1	-	-	-	3	2	1	肝属郡
-	-	-	-	-	-	-	-	-	-	-	-	-	-	-	東串良町
-	-	-	-	-	-	-	-	-	-	-	-	-	-	-	錦江町
-	-	-	-	-	-	-	-	-	-	-	-	-	-	-	南大隅町
2	1	1	1	1	-	3	2	1	-	-	-	3	2	1	肝付町
-	-	-	-	-	-	-	-	-	-	-	-	-	-	-	熊毛郡
-	-	-	-	-	-	-	-	-	-	-	-	-	-	-	中種子町
-	-	-	-	-	-	-	-	-	-	-	-	-	-	-	南種子町
-	-	-	-	-	-	-	-	-	-	-	-	-	-	-	屋久島町
-	-	-	-	-	-	-	-	-	-	-	-	-	-	-	大島郡
-	-	-	-	-	-	-	-	-	-	-	-	-	-	-	大字村
-	-	-	-	-	-	-	-	-	-	-	-	-	-	-	宇検村
-	-	-	-	-	-	-	-	-	-	-	-	-	-	-	瀬戸内町
-	-	-	-	-	-	-	-	-	-	-	-	-	-	-	龍郷町
-	-	-	-	-	-	-	-	-	-	-	-	-	-	-	喜界町
-	-	-	-	-	-	-	-	-	-	-	-	-	-	-	徳之島町
-	-	-	-	-	-	-	-	-	-	-	-	-	-	-	天城町
-	-	-	-	-	-	-	-	-	-	-	-	-	-	-	伊仙町
-	-	-	-	-	-	-	-	-	-	-	-	-	-	-	和泊町
-	-	-	-	-	-	-	-	-	-	-	-	-	-	-	知名町
-	-	-	-	-	-	-	-	-	-	-	-	-	-	-	与論町

25 職 名 別 教

区 分	計			校 長			副 校 長			教 頭			主 幹 教 諭			指 導 教 諭			教 計
	計	男	女	計	男	女	計	男	女	計	男	女	計	男	女	計	男	女	
令和2年度	126	62	64	7	6	1	-	-	-	10	7	3	-	-	-	-	-	-	75
令和3年度	168	90	78	10	9	1	-	-	-	13	10	3	-	-	-	-	-	-	106
国立	-	-	-	-	-	-	-	-	-	-	-	-	-	-	-	-	-	-	-
公立	168	90	78	10	9	1	-	-	-	13	10	3	-	-	-	-	-	-	106
私立	-	-	-	-	-	-	-	-	-	-	-	-	-	-	-	-	-	-	-
鹿児島市	-	-	-	-	-	-	-	-	-	-	-	-	-	-	-	-	-	-	-
鹿屋市	-	-	-	-	-	-	-	-	-	-	-	-	-	-	-	-	-	-	-
枕崎市	-	-	-	-	-	-	-	-	-	-	-	-	-	-	-	-	-	-	-
阿久根市	-	-	-	-	-	-	-	-	-	-	-	-	-	-	-	-	-	-	-
出水市	19	11	8	1	1	-	-	-	-	2	1	1	-	-	-	-	-	-	12
指宿市	-	-	-	-	-	-	-	-	-	-	-	-	-	-	-	-	-	-	-
西之表市	-	-	-	-	-	-	-	-	-	-	-	-	-	-	-	-	-	-	-
垂水市	-	-	-	-	-	-	-	-	-	-	-	-	-	-	-	-	-	-	-
薩摩川内市	36	21	15	1	1	-	-	-	-	2	2	-	-	-	-	-	-	-	27
日置市	30	18	12	1	1	-	-	-	-	2	2	-	-	-	-	-	-	-	22
曾於市	-	-	-	-	-	-	-	-	-	-	-	-	-	-	-	-	-	-	-
霧島市	-	-	-	-	-	-	-	-	-	-	-	-	-	-	-	-	-	-	-
いちき串木野市	-	-	-	-	-	-	-	-	-	-	-	-	-	-	-	-	-	-	-
南さつま市	23	10	13	1	1	-	-	-	-	2	1	1	-	-	-	-	-	-	17
志布志市	-	-	-	-	-	-	-	-	-	-	-	-	-	-	-	-	-	-	-
奄美市	-	-	-	-	-	-	-	-	-	-	-	-	-	-	-	-	-	-	-
南九州市	-	-	-	-	-	-	-	-	-	-	-	-	-	-	-	-	-	-	-
伊佐市	-	-	-	-	-	-	-	-	-	-	-	-	-	-	-	-	-	-	-
始良市	-	-	-	-	-	-	-	-	-	-	-	-	-	-	-	-	-	-	-
鹿児島郡	52	24	28	5	4	1	-	-	-	4	3	1	-	-	-	-	-	-	25
三島村	52	24	28	5	4	1	-	-	-	4	3	1	-	-	-	-	-	-	25
十島村	-	-	-	-	-	-	-	-	-	-	-	-	-	-	-	-	-	-	-
薩摩郡	-	-	-	-	-	-	-	-	-	-	-	-	-	-	-	-	-	-	-
さつま町	-	-	-	-	-	-	-	-	-	-	-	-	-	-	-	-	-	-	-
出水郡	-	-	-	-	-	-	-	-	-	-	-	-	-	-	-	-	-	-	-
長島町	-	-	-	-	-	-	-	-	-	-	-	-	-	-	-	-	-	-	-
始良郡	-	-	-	-	-	-	-	-	-	-	-	-	-	-	-	-	-	-	-
湧水町	-	-	-	-	-	-	-	-	-	-	-	-	-	-	-	-	-	-	-
曾於郡	-	-	-	-	-	-	-	-	-	-	-	-	-	-	-	-	-	-	-
大崎町	-	-	-	-	-	-	-	-	-	-	-	-	-	-	-	-	-	-	-
肝属郡	8	6	2	1	1	-	-	-	-	1	1	-	-	-	-	-	-	-	3
東串良町	-	-	-	-	-	-	-	-	-	-	-	-	-	-	-	-	-	-	-
錦江町	-	-	-	-	-	-	-	-	-	-	-	-	-	-	-	-	-	-	-
南大隅町	-	-	-	-	-	-	-	-	-	-	-	-	-	-	-	-	-	-	-
肝付町	8	6	2	1	1	-	-	-	-	1	1	-	-	-	-	-	-	-	3
熊毛郡	-	-	-	-	-	-	-	-	-	-	-	-	-	-	-	-	-	-	-
中種子町	-	-	-	-	-	-	-	-	-	-	-	-	-	-	-	-	-	-	-
南種子町	-	-	-	-	-	-	-	-	-	-	-	-	-	-	-	-	-	-	-
屋久島町	-	-	-	-	-	-	-	-	-	-	-	-	-	-	-	-	-	-	-
大島郡	-	-	-	-	-	-	-	-	-	-	-	-	-	-	-	-	-	-	-
大和村	-	-	-	-	-	-	-	-	-	-	-	-	-	-	-	-	-	-	-
宇検村	-	-	-	-	-	-	-	-	-	-	-	-	-	-	-	-	-	-	-
瀬戸内町	-	-	-	-	-	-	-	-	-	-	-	-	-	-	-	-	-	-	-
龍郷町	-	-	-	-	-	-	-	-	-	-	-	-	-	-	-	-	-	-	-
喜界町	-	-	-	-	-	-	-	-	-	-	-	-	-	-	-	-	-	-	-
徳之島町	-	-	-	-	-	-	-	-	-	-	-	-	-	-	-	-	-	-	-
天城町	-	-	-	-	-	-	-	-	-	-	-	-	-	-	-	-	-	-	-
伊仙町	-	-	-	-	-	-	-	-	-	-	-	-	-	-	-	-	-	-	-
泊名町	-	-	-	-	-	-	-	-	-	-	-	-	-	-	-	-	-	-	-
知名町	-	-	-	-	-	-	-	-	-	-	-	-	-	-	-	-	-	-	-
与論町	-	-	-	-	-	-	-	-	-	-	-	-	-	-	-	-	-	-	-

員 数 (本 務 者)

論		助 教 論		養 護 教 論			養 護 助 教 論			栄 養 教 論			講 師			(参考) 兼務教員数			区 分	
男	女	計	男	女	計	男	女	計	男	女	計	男	女	計	男	女	計	男		女
42	33	-	-	-	6	-	6	2	-	2	1	-	1	25	7	18	14	2	12	令和2年度
62	44	-	-	-	9	-	9	2	-	2	1	-	1	27	9	18	12	2	10	令和3年度
-	-	-	-	-	-	-	-	-	-	-	-	-	-	-	-	-	-	-	-	国立
62	44	-	-	-	9	-	9	2	-	2	1	-	1	27	9	18	12	2	10	公立
-	-	-	-	-	-	-	-	-	-	-	-	-	-	-	-	-	-	-	-	私立
-	-	-	-	-	-	-	-	-	-	-	-	-	-	-	-	-	-	-	-	鹿児島市
-	-	-	-	-	-	-	-	-	-	-	-	-	-	-	-	-	-	-	-	鹿屋市
-	-	-	-	-	-	-	-	-	-	-	-	-	-	-	-	-	-	-	-	枕崎市
-	-	-	-	-	-	-	-	-	-	-	-	-	-	-	-	-	-	-	-	阿久根市
7	5	-	-	-	1	-	1	-	-	-	-	-	-	3	2	1	5	2	3	出水市
-	-	-	-	-	-	-	-	-	-	-	-	-	-	-	-	-	-	-	-	指宿市
-	-	-	-	-	-	-	-	-	-	-	-	-	-	-	-	-	-	-	-	西之表市
-	-	-	-	-	-	-	-	-	-	-	-	-	-	-	-	-	-	-	-	垂水市
18	9	-	-	-	2	-	2	-	-	-	-	-	-	4	-	4	3	-	3	薩摩川内市
15	7	-	-	-	2	-	2	-	-	-	-	-	-	3	-	3	-	-	-	日置市
-	-	-	-	-	-	-	-	-	-	-	-	-	-	-	-	-	-	-	-	曾於市
-	-	-	-	-	-	-	-	-	-	-	-	-	-	-	-	-	-	-	-	霧島市
-	-	-	-	-	-	-	-	-	-	-	-	-	-	-	-	-	-	-	-	いちき串木野市
8	9	-	-	-	1	-	1	-	-	-	-	-	-	2	-	2	-	-	-	南さつま市
-	-	-	-	-	-	-	-	-	-	-	-	-	-	-	-	-	-	-	-	志布志市
-	-	-	-	-	-	-	-	-	-	-	-	-	-	-	-	-	-	-	-	奄美市
-	-	-	-	-	-	-	-	-	-	-	-	-	-	-	-	-	-	-	-	南九州市
-	-	-	-	-	-	-	-	-	-	-	-	-	-	-	-	-	-	-	-	伊佐市
-	-	-	-	-	-	-	-	-	-	-	-	-	-	-	-	-	-	-	-	始良市
11	14	-	-	-	2	-	2	2	-	2	1	-	1	13	6	7	3	-	3	鹿児島郡
11	14	-	-	-	2	-	2	2	-	2	1	-	1	13	6	7	3	-	3	三島村
-	-	-	-	-	-	-	-	-	-	-	-	-	-	-	-	-	-	-	-	十島村
-	-	-	-	-	-	-	-	-	-	-	-	-	-	-	-	-	-	-	-	薩摩郡
-	-	-	-	-	-	-	-	-	-	-	-	-	-	-	-	-	-	-	-	さつま町
-	-	-	-	-	-	-	-	-	-	-	-	-	-	-	-	-	-	-	-	出水郡
-	-	-	-	-	-	-	-	-	-	-	-	-	-	-	-	-	-	-	-	長島町
-	-	-	-	-	-	-	-	-	-	-	-	-	-	-	-	-	-	-	-	始良郡
-	-	-	-	-	-	-	-	-	-	-	-	-	-	-	-	-	-	-	-	湧水町
-	-	-	-	-	-	-	-	-	-	-	-	-	-	-	-	-	-	-	-	曾於郡
-	-	-	-	-	-	-	-	-	-	-	-	-	-	-	-	-	-	-	-	大崎町
3	-	-	-	-	1	-	1	-	-	-	-	-	-	2	1	1	1	-	1	肝属郡
-	-	-	-	-	-	-	-	-	-	-	-	-	-	-	-	-	-	-	-	東串良町
-	-	-	-	-	-	-	-	-	-	-	-	-	-	-	-	-	-	-	-	錦江町
-	-	-	-	-	-	-	-	-	-	-	-	-	-	-	-	-	-	-	-	南大隅町
3	-	-	-	-	1	-	1	-	-	-	-	-	-	2	1	1	1	-	1	肝付町
-	-	-	-	-	-	-	-	-	-	-	-	-	-	-	-	-	-	-	-	熊毛郡
-	-	-	-	-	-	-	-	-	-	-	-	-	-	-	-	-	-	-	-	中種子町
-	-	-	-	-	-	-	-	-	-	-	-	-	-	-	-	-	-	-	-	南種子町
-	-	-	-	-	-	-	-	-	-	-	-	-	-	-	-	-	-	-	-	屋久島町
-	-	-	-	-	-	-	-	-	-	-	-	-	-	-	-	-	-	-	-	大島郡
-	-	-	-	-	-	-	-	-	-	-	-	-	-	-	-	-	-	-	-	大和村
-	-	-	-	-	-	-	-	-	-	-	-	-	-	-	-	-	-	-	-	宇検村
-	-	-	-	-	-	-	-	-	-	-	-	-	-	-	-	-	-	-	-	瀬戸内町
-	-	-	-	-	-	-	-	-	-	-	-	-	-	-	-	-	-	-	-	龍郷町
-	-	-	-	-	-	-	-	-	-	-	-	-	-	-	-	-	-	-	-	喜界町
-	-	-	-	-	-	-	-	-	-	-	-	-	-	-	-	-	-	-	-	徳之島町
-	-	-	-	-	-	-	-	-	-	-	-	-	-	-	-	-	-	-	-	天城町
-	-	-	-	-	-	-	-	-	-	-	-	-	-	-	-	-	-	-	-	伊仙町
-	-	-	-	-	-	-	-	-	-	-	-	-	-	-	-	-	-	-	-	和泊町
-	-	-	-	-	-	-	-	-	-	-	-	-	-	-	-	-	-	-	-	知名町
-	-	-	-	-	-	-	-	-	-	-	-	-	-	-	-	-	-	-	-	与論町

26 本務教員のうち休職等教員数（再掲）・指導主事等の数（再掲・公立のみ）

区 分	校長・副校長・教頭・主幹教諭・指導教諭・教諭・助教諭・講師						養護教諭・養護助教諭・栄養教諭					指導主事	教育委員会事務局等勤務・その他	留学生・海外日本人学校派遣者		
	計	休 職				育児休業	計	休 職							育児休業	
		教員組合事務専従者(公立)	職務上の負傷・疾病	結核	その他			教員組合事務専従者(公立)	職務上の負傷・疾病	結核	その他					
令和2年度	2	-	-	-	-	2	-	-	-	-	-	-	-	-	-	-
令和3年度	4	-	-	-	-	2	-	-	-	-	-	-	-	-	-	-
国立	-	-	-	-	-	-	-	-	-	-	-	-	-
公立	4	-	-	-	2	2	-	-	-	-	-	-	-
私立	-	-	-	-	-	-	-	-	-	-	-	-	-
鹿児島市	-	-	-	-	-	-	-	-	-	-	-	-	-	-	-	-
鹿屋市	-	-	-	-	-	-	-	-	-	-	-	-	-	-	-	-
枕崎市	-	-	-	-	-	-	-	-	-	-	-	-	-	-	-	-
阿久根市	-	-	-	-	-	-	-	-	-	-	-	-	-	-	-	-
出水市	-	-	-	-	-	-	-	-	-	-	-	-	-	-	-	-
指宿市	-	-	-	-	-	-	-	-	-	-	-	-	-	-	-	-
西之表市	-	-	-	-	-	-	-	-	-	-	-	-	-	-	-	-
垂水市	-	-	-	-	-	-	-	-	-	-	-	-	-	-	-	-
薩摩川内市	1	-	-	-	-	1	-	-	-	-	-	-	-	-	-	-
日置市	1	-	-	-	1	-	-	-	-	-	-	-	-	-	-	-
曾於島市	-	-	-	-	-	-	-	-	-	-	-	-	-	-	-	-
霧島市	-	-	-	-	-	-	-	-	-	-	-	-	-	-	-	-
いちき串木野市	-	-	-	-	-	-	-	-	-	-	-	-	-	-	-	-
南さつま市	1	-	-	-	-	1	-	-	-	-	-	-	-	-	-	-
志布志市	-	-	-	-	-	-	-	-	-	-	-	-	-	-	-	-
奄美市	-	-	-	-	-	-	-	-	-	-	-	-	-	-	-	-
南九州市	-	-	-	-	-	-	-	-	-	-	-	-	-	-	-	-
伊佐市	-	-	-	-	-	-	-	-	-	-	-	-	-	-	-	-
始良市	-	-	-	-	-	-	-	-	-	-	-	-	-	-	-	-
鹿児島郡	1	-	-	-	-	1	-	-	-	-	-	-	-	-	-	-
三十島村	1	-	-	-	1	-	-	-	-	-	-	-	-	-	-	-
島村	-	-	-	-	-	-	-	-	-	-	-	-	-	-	-	-
薩摩郡	-	-	-	-	-	-	-	-	-	-	-	-	-	-	-	-
さつま町	-	-	-	-	-	-	-	-	-	-	-	-	-	-	-	-
出水郡	-	-	-	-	-	-	-	-	-	-	-	-	-	-	-	-
出長島町	-	-	-	-	-	-	-	-	-	-	-	-	-	-	-	-
始良郡	-	-	-	-	-	-	-	-	-	-	-	-	-	-	-	-
湧良水町	-	-	-	-	-	-	-	-	-	-	-	-	-	-	-	-
曾於郡	-	-	-	-	-	-	-	-	-	-	-	-	-	-	-	-
大崎町	-	-	-	-	-	-	-	-	-	-	-	-	-	-	-	-
肝属郡	-	-	-	-	-	-	-	-	-	-	-	-	-	-	-	-
東申良町	-	-	-	-	-	-	-	-	-	-	-	-	-	-	-	-
錦江町	-	-	-	-	-	-	-	-	-	-	-	-	-	-	-	-
南大隅町	-	-	-	-	-	-	-	-	-	-	-	-	-	-	-	-
肝付町	-	-	-	-	-	-	-	-	-	-	-	-	-	-	-	-
熊毛郡	-	-	-	-	-	-	-	-	-	-	-	-	-	-	-	-
種子町	-	-	-	-	-	-	-	-	-	-	-	-	-	-	-	-
中種子町	-	-	-	-	-	-	-	-	-	-	-	-	-	-	-	-
屋久島町	-	-	-	-	-	-	-	-	-	-	-	-	-	-	-	-
大島郡	-	-	-	-	-	-	-	-	-	-	-	-	-	-	-	-
大宇和村	-	-	-	-	-	-	-	-	-	-	-	-	-	-	-	-
宇検村	-	-	-	-	-	-	-	-	-	-	-	-	-	-	-	-
瀬戸内町	-	-	-	-	-	-	-	-	-	-	-	-	-	-	-	-
龍郷町	-	-	-	-	-	-	-	-	-	-	-	-	-	-	-	-
龍喜郷界町	-	-	-	-	-	-	-	-	-	-	-	-	-	-	-	-
徳之島町	-	-	-	-	-	-	-	-	-	-	-	-	-	-	-	-
天城町	-	-	-	-	-	-	-	-	-	-	-	-	-	-	-	-
伊仙町	-	-	-	-	-	-	-	-	-	-	-	-	-	-	-	-
和泊町	-	-	-	-	-	-	-	-	-	-	-	-	-	-	-	-
名論町	-	-	-	-	-	-	-	-	-	-	-	-	-	-	-	-

区 分	計			負担法による者（公立）						そ							
	計	男	女	事務職員			学校栄養職員			「25」以外の教員			事務職員				
				計	男	女	計	男	女	計	男	女	計	男	女		
令和2年度	22	9	13	7	4	3	-	-	-	-	-	-	-	-	-	-	-
令和3年度	32	15	17	10	6	4	-	-	-	3	1	2	-	-	-	-	-
国立	-	-	-	-	-	-	-	-	-	-	-	-	-	-	-	-	-
公立	32	15	17	10	6	4	-	-	-	3	1	2	-	-	-	-	-
私立	-	-	-	-	-	-	-	-	-	-	-	-	-	-	-	-	-
鹿児島市	-	-	-	-	-	-	-	-	-	-	-	-	-	-	-	-	-
鹿屋市	-	-	-	-	-	-	-	-	-	-	-	-	-	-	-	-	-
枕崎市	-	-	-	-	-	-	-	-	-	-	-	-	-	-	-	-	-
阿久根市	-	-	-	-	-	-	-	-	-	-	-	-	-	-	-	-	-
出水市	4	2	2	1	1	-	-	-	-	-	-	-	-	-	-	-	-
指宿市	-	-	-	-	-	-	-	-	-	-	-	-	-	-	-	-	-
西之表市	-	-	-	-	-	-	-	-	-	-	-	-	-	-	-	-	-
垂水市	-	-	-	-	-	-	-	-	-	-	-	-	-	-	-	-	-
薩摩川内市	5	2	3	3	1	2	-	-	-	-	-	-	-	-	-	-	-
日置市	8	4	4	2	2	-	-	-	-	3	1	2	-	-	-	-	-
曾於市	-	-	-	-	-	-	-	-	-	-	-	-	-	-	-	-	-
霧島市	-	-	-	-	-	-	-	-	-	-	-	-	-	-	-	-	-
いちき串木野市	-	-	-	-	-	-	-	-	-	-	-	-	-	-	-	-	-
南さつま市	1	-	1	1	-	1	-	-	-	-	-	-	-	-	-	-	-
志布志市	-	-	-	-	-	-	-	-	-	-	-	-	-	-	-	-	-
奄美市	-	-	-	-	-	-	-	-	-	-	-	-	-	-	-	-	-
南九州市	-	-	-	-	-	-	-	-	-	-	-	-	-	-	-	-	-
伊佐市	-	-	-	-	-	-	-	-	-	-	-	-	-	-	-	-	-
始良市	-	-	-	-	-	-	-	-	-	-	-	-	-	-	-	-	-
鹿児島郡	11	6	5	2	2	-	-	-	-	-	-	-	-	-	-	-	-
三島村	11	6	5	2	2	-	-	-	-	-	-	-	-	-	-	-	-
十島村	-	-	-	-	-	-	-	-	-	-	-	-	-	-	-	-	-
薩摩郡	-	-	-	-	-	-	-	-	-	-	-	-	-	-	-	-	-
さつま町	-	-	-	-	-	-	-	-	-	-	-	-	-	-	-	-	-
出水郡	-	-	-	-	-	-	-	-	-	-	-	-	-	-	-	-	-
長島町	-	-	-	-	-	-	-	-	-	-	-	-	-	-	-	-	-
始良郡	-	-	-	-	-	-	-	-	-	-	-	-	-	-	-	-	-
湧水町	-	-	-	-	-	-	-	-	-	-	-	-	-	-	-	-	-
曾於郡	-	-	-	-	-	-	-	-	-	-	-	-	-	-	-	-	-
大崎町	-	-	-	-	-	-	-	-	-	-	-	-	-	-	-	-	-
肝属郡	3	1	2	1	-	1	-	-	-	-	-	-	-	-	-	-	-
東串良町	-	-	-	-	-	-	-	-	-	-	-	-	-	-	-	-	-
錦江町	-	-	-	-	-	-	-	-	-	-	-	-	-	-	-	-	-
南大隅町	-	-	-	-	-	-	-	-	-	-	-	-	-	-	-	-	-
肝付町	3	1	2	1	-	1	-	-	-	-	-	-	-	-	-	-	-
熊毛郡	-	-	-	-	-	-	-	-	-	-	-	-	-	-	-	-	-
中種子町	-	-	-	-	-	-	-	-	-	-	-	-	-	-	-	-	-
南種子町	-	-	-	-	-	-	-	-	-	-	-	-	-	-	-	-	-
屋久島町	-	-	-	-	-	-	-	-	-	-	-	-	-	-	-	-	-
大島郡	-	-	-	-	-	-	-	-	-	-	-	-	-	-	-	-	-
大宇和村	-	-	-	-	-	-	-	-	-	-	-	-	-	-	-	-	-
宇検村	-	-	-	-	-	-	-	-	-	-	-	-	-	-	-	-	-
瀬戸内町	-	-	-	-	-	-	-	-	-	-	-	-	-	-	-	-	-
瀬郷町	-	-	-	-	-	-	-	-	-	-	-	-	-	-	-	-	-
龍喜町	-	-	-	-	-	-	-	-	-	-	-	-	-	-	-	-	-
徳之島町	-	-	-	-	-	-	-	-	-	-	-	-	-	-	-	-	-
天城町	-	-	-	-	-	-	-	-	-	-	-	-	-	-	-	-	-
伊仙町	-	-	-	-	-	-	-	-	-	-	-	-	-	-	-	-	-
和泊町	-	-	-	-	-	-	-	-	-	-	-	-	-	-	-	-	-
知名町	-	-	-	-	-	-	-	-	-	-	-	-	-	-	-	-	-
与論町	-	-	-	-	-	-	-	-	-	-	-	-	-	-	-	-	-

1. 「負担法による者」とは、市町村立学校職員給与負担法により都道府県費から給与が支給されている者をいう。
2. 「「25」以外の教員」とは、市町村立学校で市町村が給与を負担して任用している本務の教員のうち、給与を条

数 (本務者)

の			他			の			者			警備員・その他			区 分			
学校図書館事務員			養護職員			学校栄養職員			学校給食調理従事員			用務員						
計	男	女	計	男	女	計	男	女	計	男	女	計	男	女		計	男	女
2	-	2	-	-	-	-	-	-	6	1	5	6	4	2	1	-	1	令和2年度 令和3年度
4	-	4	-	-	-	-	-	-	5	2	3	8	6	2	2	-	2	
-	-	-	-	-	-	-	-	-	-	-	-	-	-	-	-	-	-	国立 公立
4	-	4	-	-	-	-	-	-	5	2	3	8	6	2	2	-	2	
-	-	-	-	-	-	-	-	-	-	-	-	-	-	-	-	-	-	鹿児島市 鹿屋市 枕崎市
-	-	-	-	-	-	-	-	-	-	-	-	-	-	-	-	-	-	
1	-	1	-	-	-	-	-	-	-	-	-	1	1	-	1	-	1	阿久根市
-	-	-	-	-	-	-	-	-	-	-	-	-	-	-	-	-	-	宿表市 之水市 指西市
-	-	-	-	-	-	-	-	-	-	-	-	-	-	-	-	-	-	
1	-	1	-	-	-	-	-	-	-	-	-	1	1	-	-	-	-	摩水内市
2	-	2	-	-	-	-	-	-	-	-	-	1	1	-	-	-	-	薩摩置市
-	-	-	-	-	-	-	-	-	-	-	-	-	-	-	-	-	-	曾霧島市 いちき串木野市
-	-	-	-	-	-	-	-	-	-	-	-	-	-	-	-	-	-	
-	-	-	-	-	-	-	-	-	-	-	-	-	-	-	-	-	-	南志布志市 志布志市
-	-	-	-	-	-	-	-	-	-	-	-	-	-	-	-	-	-	
-	-	-	-	-	-	-	-	-	-	-	-	-	-	-	-	-	-	奄南伊始市 九佐良市 美州市
-	-	-	-	-	-	-	-	-	-	-	-	-	-	-	-	-	-	
-	-	-	-	-	-	-	-	-	5	2	3	4	2	2	-	-	-	鹿児島郡 三島村
-	-	-	-	-	-	-	-	-	5	2	3	4	2	2	-	-	-	
-	-	-	-	-	-	-	-	-	-	-	-	-	-	-	-	-	-	薩摩郡 さつま町
-	-	-	-	-	-	-	-	-	-	-	-	-	-	-	-	-	-	
-	-	-	-	-	-	-	-	-	-	-	-	-	-	-	-	-	-	出長郡 水島町
-	-	-	-	-	-	-	-	-	-	-	-	-	-	-	-	-	-	
-	-	-	-	-	-	-	-	-	-	-	-	-	-	-	-	-	-	始湧郡 良水町
-	-	-	-	-	-	-	-	-	-	-	-	-	-	-	-	-	-	
-	-	-	-	-	-	-	-	-	-	-	-	-	-	-	-	-	-	曾大郡 於崎町
-	-	-	-	-	-	-	-	-	-	-	-	-	-	-	-	-	-	
-	-	-	-	-	-	-	-	-	-	-	-	1	1	-	1	-	1	肝東郡 串江良町
-	-	-	-	-	-	-	-	-	-	-	-	-	-	-	-	-	-	
-	-	-	-	-	-	-	-	-	-	-	-	-	-	-	-	-	-	錦南大付町 大付町
-	-	-	-	-	-	-	-	-	-	-	-	1	1	-	1	-	1	
-	-	-	-	-	-	-	-	-	-	-	-	-	-	-	-	-	-	熊中郡 熊中子島町
-	-	-	-	-	-	-	-	-	-	-	-	-	-	-	-	-	-	
-	-	-	-	-	-	-	-	-	-	-	-	-	-	-	-	-	-	大島郡 大島村
-	-	-	-	-	-	-	-	-	-	-	-	-	-	-	-	-	-	
-	-	-	-	-	-	-	-	-	-	-	-	-	-	-	-	-	-	瀬戸内郡 瀬戸郷界町
-	-	-	-	-	-	-	-	-	-	-	-	-	-	-	-	-	-	
-	-	-	-	-	-	-	-	-	-	-	-	-	-	-	-	-	-	徳之島町 天城仙泊町
-	-	-	-	-	-	-	-	-	-	-	-	-	-	-	-	-	-	
-	-	-	-	-	-	-	-	-	-	-	-	-	-	-	-	-	-	知与論町 泊名論町
-	-	-	-	-	-	-	-	-	-	-	-	-	-	-	-	-	-	

例で定めている等「法令に定める条件」を満たしていない者をいう。

高 等 学 校

2 8 市 町 村 別 学 校

区 分	学 校 数															学					
	計			公 立												私立	計				
				計			県			立			市立								
	計	本校	分校	計	本校	分校	計	本校	分校	計	本校	分校		本校	併置	計	全日	定時	併置		
令和2年度	89	89	-	68	68	-	61	61	-	59	59	-	-	-	2	7	21	167	164	1	2
令和3年度	89	89	-	68	68	-	61	61	-	59	59	-	-	-	2	7	21	167	164	1	2
鹿兒島市	23	23	-	14	14	-	11	11	-	10	10	-	-	-	1	3	9	41	39	1	1
鹿屋市	6	6	-	5	5	-	4	4	-	4	4	-	-	-	-	1	1	8	8	-	-
枕崎市	2	2	-	2	2	-	2	2	-	2	2	-	-	-	-	-	-	2	2	-	-
阿久根市	1	1	-	1	1	-	1	1	-	1	1	-	-	-	-	-	-	2	2	-	-
出水市	5	5	-	4	4	-	3	3	-	3	3	-	-	-	-	1	1	8	8	-	-
指宿市	3	3	-	3	3	-	2	2	-	2	2	-	-	-	-	1	-	4	4	-	-
西之表市	1	1	-	1	1	-	1	1	-	1	1	-	-	-	-	-	-	3	3	-	-
垂水市	1	1	-	1	1	-	1	1	-	1	1	-	-	-	-	-	-	2	2	-	-
薩摩川内市	4	4	-	3	3	-	3	3	-	3	3	-	-	-	-	-	1	8	8	-	-
日置市	4	4	-	2	2	-	2	2	-	2	2	-	-	-	-	-	2	9	9	-	-
曾於市	1	1	-	1	1	-	1	1	-	1	1	-	-	-	-	-	-	5	5	-	-
霧島市	6	6	-	5	5	-	4	4	-	4	4	-	-	-	-	1	1	12	12	-	-
いちき串木野市	3	3	-	2	2	-	2	2	-	2	2	-	-	-	-	-	1	6	6	-	-
南さつま市	3	3	-	2	2	-	2	2	-	2	2	-	-	-	-	-	1	7	7	-	-
志布志市	2	2	-	1	1	-	1	1	-	1	1	-	-	-	-	-	1	7	7	-	-
奄美市	3	3	-	3	3	-	3	3	-	2	2	-	-	-	1	-	-	7	6	-	1
南九州市	3	3	-	3	3	-	3	3	-	3	3	-	-	-	-	-	-	5	5	-	-
伊佐市	3	3	-	2	2	-	2	2	-	2	2	-	-	-	-	-	1	4	4	-	-
始良市	4	4	-	3	3	-	3	3	-	3	3	-	-	-	-	-	1	7	7	-	-
鹿兒島郡	-	-	-	-	-	-	-	-	-	-	-	-	-	-	-	-	-	-	-	-	-
三十島村	-	-	-	-	-	-	-	-	-	-	-	-	-	-	-	-	-	-	-	-	-
薩摩郡	1	1	-	1	1	-	1	1	-	1	1	-	-	-	-	-	-	3	3	-	-
さつま町	1	1	-	1	1	-	1	1	-	1	1	-	-	-	-	-	-	3	3	-	-
出長郡	-	-	-	-	-	-	-	-	-	-	-	-	-	-	-	-	-	-	-	-	-
水島町	-	-	-	-	-	-	-	-	-	-	-	-	-	-	-	-	-	-	-	-	-
始湧郡	-	-	-	-	-	-	-	-	-	-	-	-	-	-	-	-	-	-	-	-	-
良水町	-	-	-	-	-	-	-	-	-	-	-	-	-	-	-	-	-	-	-	-	-
曾於郡	-	-	-	-	-	-	-	-	-	-	-	-	-	-	-	-	-	-	-	-	-
大崎町	-	-	-	-	-	-	-	-	-	-	-	-	-	-	-	-	-	-	-	-	-
肝属郡	2	2	-	2	2	-	2	2	-	2	2	-	-	-	-	-	-	2	2	-	-
東串良町	-	-	-	-	-	-	-	-	-	-	-	-	-	-	-	-	-	-	-	-	-
錦江町	-	-	-	-	-	-	-	-	-	-	-	-	-	-	-	-	-	-	-	-	-
南肝大隅町	1	1	-	1	1	-	1	1	-	1	1	-	-	-	-	-	-	1	1	-	-
肝付町	1	1	-	1	1	-	1	1	-	1	1	-	-	-	-	-	-	1	1	-	-
熊毛郡	2	2	-	2	2	-	2	2	-	2	2	-	-	-	-	-	-	4	4	-	-
中種子町	1	1	-	1	1	-	1	1	-	1	1	-	-	-	-	-	-	2	2	-	-
種久島町	-	-	-	-	-	-	-	-	-	-	-	-	-	-	-	-	-	-	-	-	-
南屋久島町	1	1	-	1	1	-	1	1	-	1	1	-	-	-	-	-	-	2	2	-	-
大島郡	6	6	-	5	5	-	5	5	-	5	5	-	-	-	-	-	1	11	11	-	-
大字村	-	-	-	-	-	-	-	-	-	-	-	-	-	-	-	-	-	-	-	-	-
宇和村	-	-	-	-	-	-	-	-	-	-	-	-	-	-	-	-	-	-	-	-	-
瀬戸内町	1	1	-	1	1	-	1	1	-	1	1	-	-	-	-	-	-	1	1	-	-
龍郷町	-	-	-	-	-	-	-	-	-	-	-	-	-	-	-	-	-	-	-	-	-
喜界町	1	1	-	1	1	-	1	1	-	1	1	-	-	-	-	-	-	2	2	-	-
徳之島町	1	1	-	1	1	-	1	1	-	1	1	-	-	-	-	-	-	2	2	-	-
天城町	1	1	-	-	-	-	-	-	-	-	-	-	-	-	-	1	-	3	3	-	-
伊仙町	-	-	-	-	-	-	-	-	-	-	-	-	-	-	-	-	-	-	-	-	-
和泊町	-	-	-	-	-	-	-	-	-	-	-	-	-	-	-	-	-	-	-	-	-
知名町	1	1	-	1	1	-	1	1	-	1	1	-	-	-	-	-	-	2	2	-	-
与論町	1	1	-	1	1	-	1	1	-	1	1	-	-	-	-	-	-	1	1	-	-

1. 「併置」とは、全日制と定時制の両方の課程を設置している学校をいう。
2. 市立及び私立は全日制の本校のみである。
3. 学科数は同一学校でその学科が、全日制課程のみに設置されている場合は「全日制」で、定時制課程のみに設置されている場合は

学 校
数 ・ 学 科 数 (本科)

科				数 (本科)														区 分			
普 通				農 業	工 業			商 業				水 産	家 庭	看 護	情 報	福 祉	そ の 他		総 合 学 科		
計	全 日 制	定 時 制	併 置	全 日 制	計	全 日 制	併 置	計	全 日 制	定 時 制	併 置	全 日 制	全 日 制	全 日 制	全 日 制	全 日 制	全 日 制		全 日 制		
59	58	-	1	10	18	18	-	29	27	1	1	1	10	7	-	8	19	6	令 和 2 年 度		
59	58	-	1	10	18	18	-	29	27	1	1	1	10	7	-	8	19	6	令 和 3 年 度		
19	18	-	1	-	3	3	-	8	7	1	-	-	1	-	-	1	8	1	鹿 児 島 市		
2	2	-	-	1	1	1	-	2	2	-	-	-	1	-	-	-	1	-	鹿 屋 市		
-	-	-	-	-	-	-	-	-	-	-	-	1	-	-	-	-	-	1	-	枕 崎 市	
-	-	-	-	1	-	-	-	-	-	-	-	-	-	-	-	-	-	1	-	阿 久 根 市	
2	2	-	-	-	1	1	-	1	1	-	-	-	1	2	-	1	-	-	-	出 水 市	
1	1	-	-	1	-	-	-	1	1	-	-	-	-	-	-	-	1	-	-	指 宿 市	
1	1	-	-	1	1	1	-	-	-	-	-	-	-	-	-	-	-	-	-	西 之 表 市	
1	1	-	-	-	-	-	-	-	-	-	-	-	1	-	-	-	-	-	-	垂 水 市	
2	2	-	-	-	2	2	-	2	2	-	-	-	-	-	-	-	1	1	-	薩 摩 川 内 市	
3	3	-	-	-	1	1	-	2	2	-	-	-	1	-	-	1	1	-	-	日 置 市	
1	1	-	-	1	1	1	-	1	1	-	-	-	-	-	-	-	1	-	-	曾 於 市	
3	3	-	-	1	2	2	-	2	2	-	-	-	1	-	-	-	2	1	1	霧 島 市	
2	2	-	-	1	-	-	-	-	-	-	-	-	1	1	-	-	1	-	-	いちき串木野市	
2	2	-	-	1	-	-	-	-	-	-	-	-	-	1	-	2	1	-	-	南 さ つ ま 市	
2	2	-	-	-	1	1	-	1	1	-	-	-	-	1	-	1	1	-	-	志 布 志 市	
2	2	-	-	-	1	1	-	2	1	-	1	-	1	1	-	-	-	-	-	奄 美 市	
2	2	-	-	-	2	2	-	-	-	-	-	-	1	-	-	-	-	-	-	南 九 州 市	
2	2	-	-	1	-	-	-	-	-	-	-	-	-	-	-	-	1	-	-	伊 佐 市	
2	2	-	-	-	1	1	-	1	1	-	-	-	1	1	-	1	-	-	-	始 良 市	
-	-	-	-	-	-	-	-	-	-	-	-	-	-	-	-	-	-	-	-	-	鹿 児 島 郡
-	-	-	-	-	-	-	-	-	-	-	-	-	-	-	-	-	-	-	-	-	三 十 島 村
-	-	-	-	-	-	-	-	-	-	-	-	-	-	-	-	-	-	-	-	-	薩 摩 郡
1	1	-	-	1	-	-	-	-	-	-	-	-	-	-	-	1	-	-	-	薩 さ つ ま 町	
1	1	-	-	1	-	-	-	-	-	-	-	-	-	-	-	-	1	-	-	-	出 水 郡
-	-	-	-	-	-	-	-	-	-	-	-	-	-	-	-	-	-	-	-	-	長 島 町
-	-	-	-	-	-	-	-	-	-	-	-	-	-	-	-	-	-	-	-	-	始 良 郡
-	-	-	-	-	-	-	-	-	-	-	-	-	-	-	-	-	-	-	-	-	湧 水 町
-	-	-	-	-	-	-	-	-	-	-	-	-	-	-	-	-	-	-	-	-	曾 於 郡
-	-	-	-	-	-	-	-	-	-	-	-	-	-	-	-	-	-	-	-	-	大 崎 町
1	1	-	-	-	-	-	-	1	1	-	-	-	-	-	-	-	-	-	-	-	肝 属 郡
-	-	-	-	-	-	-	-	-	-	-	-	-	-	-	-	-	-	-	-	-	東 串 良 町
-	-	-	-	-	-	-	-	-	-	-	-	-	-	-	-	-	-	-	-	-	錦 江 町
1	1	-	-	-	-	-	-	1	1	-	-	-	-	-	-	-	-	-	-	-	南 大 隅 町
1	1	-	-	-	-	-	-	-	-	-	-	-	-	-	-	-	-	-	-	-	肝 付 町
2	2	-	-	-	-	-	-	2	2	-	-	-	-	-	-	-	-	-	-	-	熊 毛 郡
1	1	-	-	-	-	-	-	1	1	-	-	-	-	-	-	-	-	-	-	-	中 種 子 町
-	-	-	-	-	-	-	-	-	-	-	-	-	-	-	-	-	-	-	-	-	南 種 子 町
1	1	-	-	-	-	-	-	1	1	-	-	-	-	-	-	-	-	-	-	-	屋 久 島 町
6	6	-	-	-	1	1	-	3	3	-	-	-	-	-	-	-	-	1	-	-	大 島 郡
-	-	-	-	-	-	-	-	-	-	-	-	-	-	-	-	-	-	-	-	-	宇 和 村
1	1	-	-	-	-	-	-	-	-	-	-	-	-	-	-	-	-	-	-	-	大 宇 和 村
-	-	-	-	-	-	-	-	-	-	-	-	-	-	-	-	-	-	-	-	-	宇 和 内 町
1	1	-	-	-	-	-	-	1	1	-	-	-	-	-	-	-	-	-	-	-	瀬 戸 郷 界 町
1	1	-	-	-	-	-	-	-	-	-	-	-	-	-	-	-	-	-	-	-	喜 界 町
1	1	-	-	-	-	-	-	-	-	-	-	-	-	-	-	-	-	1	-	-	徳 之 島 町
1	1	-	-	-	1	1	-	1	1	-	-	-	-	-	-	-	-	-	-	-	天 城 町
-	-	-	-	-	-	-	-	-	-	-	-	-	-	-	-	-	-	-	-	-	伊 仙 泊 町
-	-	-	-	-	-	-	-	-	-	-	-	-	-	-	-	-	-	-	-	-	和 泊 町
1	1	-	-	-	-	-	-	1	1	-	-	-	-	-	-	-	-	-	-	-	知 名 町
1	1	-	-	-	-	-	-	-	-	-	-	-	-	-	-	-	-	-	-	-	与 論 町

「定時制」で、全日制課程と定時制課程の両方に設置されている場合は「併置」で計上した。

29 学 年 別 学 科

区 分	1 計										普			
	計		1 学 年		2 学 年		3 学 年		4 学 年		計		1 学 年	
令和2年度	(159)	42,783	(51)	14,415	(63)	14,309	(43)	14,057	(2)	2	(81)	20,479	(25)	6,813
令和3年度	(153)	41,902	(40)	14,048	(64)	13,976	(48)	13,877	(1)	1	(76)	19,873	(15)	6,560
県立	(153)	23,634	(40)	7,676	(64)	7,943	(48)	8,014	(1)	1	(76)	13,260	(15)	4,272
市立		4,110		1,344		1,347		1,419		-		816		282
私立		14,158		5,028		4,686		4,444		-		5,797		2,006
鹿児島市	(121)	17,645	(25)	5,967	(55)	5,828	(41)	5,850		-	(76)	9,885	(15)	3,306
鹿屋市		3,040		1,029		992		1,019		-		746		253
枕崎市		403		128		139		136		-		-		-
阿久根市		239		78		83		78		-		-		-
出水市		1,858		595		621		642		-		766		249
指宿市		810		259		269		282		-		251		77
西之表市		277		88		84		105		-		147		53
垂水市		82		22		23		37		-		27		6
薩摩川内市		2,284		748		797		739		-		1,100		350
日置市		2,209		773		710		726		-		1,094		380
曾於市		463		159		153		151		-		84		40
霧島市		2,381		814		758		809		-		980		314
いちき串木野市		1,358		463		460		435		-		464		144
南さつま市		1,424		474		514		436		-		620		203
志布志市		973		362		335		276		-		401		141
奄美市	(32)	1,247	(15)	420	(9)	411	(7)	415	(1)	1		767		247
南九州市		584		155		202		227		-		207		44
伊佐市		350		113		104		133		-		204		66
始良市		2,343		804		771		768		-		1,044		361
鹿児島郡		-		-		-		-		-		-		-
三島村		-		-		-		-		-		-		-
十島村		-		-		-		-		-		-		-
薩摩郡		150		56		46		48		-		28		8
さつま町		150		56		46		48		-		28		8
出水郡		-		-		-		-		-		-		-
長島町		-		-		-		-		-		-		-
始良郡		-		-		-		-		-		-		-
湧水町		-		-		-		-		-		-		-
曾於郡		-		-		-		-		-		-		-
大崎町		-		-		-		-		-		-		-
肝属郡		252		87		86		79		-		166		54
東串良町		-		-		-		-		-		-		-
錦江町		-		-		-		-		-		-		-
南大隅町		86		33		25		28		-		-		-
肝付町		166		54		61		51		-		166		54
熊毛郡		466		150		164		152		-		269		76
中種子町		241		77		81		83		-		147		42
南種子町		-		-		-		-		-		-		-
屋久島町		225		73		83		69		-		122		34
大島郡		1,064		304		426		334		-		623		188
大和村		-		-		-		-		-		-		-
宇検村		-		-		-		-		-		-		-
瀬戸内町		100		32		36		32		-		100		32
龍郷町		-		-		-		-		-		-		-
喜界町		139		43		58		38		-		64		25
徳之島町		248		73		92		83		-		170		47
天城町		235		55		107		73		-		26		6
伊仙町		-		-		-		-		-		-		-
和泊町		-		-		-		-		-		-		-
知名町		234		73		92		69		-		155		50
与論町		108		28		41		39		-		108		28

() 内の数値は定時制で、内数である。

別 生 徒 数 (本 科) (6 - 1)

通 科				農 業 科				工 業 科				区 分	
2 学 年	3 学 年	4 学 年		計	1 学年	2 学年	3 学年	計	1 学年	2 学年	3 学年		
(30)	6,869	(26)	6,797	-	1,268	394	441	433	5,968	2,100	1,924	1,944	令和2年度
(37)	6,646	(24)	6,667	-	1,212	418	375	419	5,940	2,032	2,033	1,875	令和3年度
(37)	4,459	(24)	4,529	-	1,108	380	341	387	4,481	1,466	1,525	1,490	県 立
	275		259	-	104	38	34	32	-	-	-	-	市 立
	1,912		1,879	-	-	-	-	-	1,459	566	508	385	私 立
(37)	3,303	(24)	3,276	-	-	-	-	-	2,274	832	778	664	鹿 児 島 市
	237		256	-	434	161	133	140	590	196	195	199	鹿 屋 市
	-		-	-	-	-	-	-	-	-	-	-	枕 崎 市
	-		-	-	111	36	32	43	-	-	-	-	阿 久 根 市
	257		260	-	-	-	-	-	255	79	83	93	出 水 市
	92		82	-	34	14	7	13	-	-	-	-	指 宿 市
	41		53	-	69	22	16	31	61	13	27	21	西 之 表 市
	7		14	-	-	-	-	-	-	-	-	-	垂 水 市
	367		383	-	-	-	-	-	668	229	250	189	薩 摩 川 内 市
	354		360	-	-	-	-	-	151	39	54	58	日 置 市
	20		24	-	102	31	32	39	106	32	35	39	曾 於 市
	324		342	-	104	38	34	32	434	149	133	152	霧 島 市
	176		144	-	146	43	53	50	-	-	-	-	いちき串木野市
	209		208	-	51	19	12	20	-	-	-	-	南 さ つ ま 市
	143		117	-	-	-	-	-	131	53	39	39	志 布 志 市
	245		275	-	-	-	-	-	117	40	41	36	奄 美 市
	74		89	-	-	-	-	-	307	88	102	117	南 九 州 市
	53		85	-	69	19	27	23	-	-	-	-	伊 佐 市
	345		338	-	-	-	-	-	797	270	273	254	始 良 市
	-		-	-	-	-	-	-	-	-	-	-	鹿 児 島 郡
	-		-	-	-	-	-	-	-	-	-	-	三 島 村
	-		-	-	-	-	-	-	-	-	-	-	十 島 村
	7		13	-	92	35	29	28	-	-	-	-	薩 摩 郡
	7		13	-	92	35	29	28	-	-	-	-	さ つ ま 町
	-		-	-	-	-	-	-	-	-	-	-	出 水 郡
	-		-	-	-	-	-	-	-	-	-	-	長 島 町
	-		-	-	-	-	-	-	-	-	-	-	始 良 郡
	-		-	-	-	-	-	-	-	-	-	-	湧 水 町
	-		-	-	-	-	-	-	-	-	-	-	曾 於 郡
	-		-	-	-	-	-	-	-	-	-	-	大 崎 町
	61		51	-	-	-	-	-	-	-	-	-	肝 属 郡
	-		-	-	-	-	-	-	-	-	-	-	東 串 良 町
	-		-	-	-	-	-	-	-	-	-	-	錦 江 町
	-		-	-	-	-	-	-	-	-	-	-	南 大 隅 町
	61		51	-	-	-	-	-	-	-	-	-	肝 付 町
	100		93	-	-	-	-	-	-	-	-	-	熊 毛 郡
	51		54	-	-	-	-	-	-	-	-	-	中 種 子 町
	-		-	-	-	-	-	-	-	-	-	-	南 種 子 町
	49		39	-	-	-	-	-	-	-	-	-	屋 久 島 町
	231		204	-	-	-	-	-	49	12	23	14	大 島 郡
	-		-	-	-	-	-	-	-	-	-	-	大 和 村
	-		-	-	-	-	-	-	-	-	-	-	宇 検 村
	36		32	-	-	-	-	-	-	-	-	-	瀬 戸 内 町
	-		-	-	-	-	-	-	-	-	-	-	瀬 戸 内 町
	24		15	-	-	-	-	-	-	-	-	-	龍 喜 界 町
	60		63	-	-	-	-	-	-	-	-	-	徳 之 島 町
	8		12	-	-	-	-	-	49	12	23	14	城 天 町
	-		-	-	-	-	-	-	-	-	-	-	伊 仙 町
	-		-	-	-	-	-	-	-	-	-	-	和 泊 町
	62		43	-	-	-	-	-	-	-	-	-	知 名 町
	41		39	-	-	-	-	-	-	-	-	-	与 論 町

2 9 学 年 別 学 科 別

1 計(続き)

区 分	商 業 科										水 産 科				家 庭 科			
	計	1 学 年	2 学 年	3 学 年	4 学 年	計	1 学 年	2 学 年	3 学 年	計	1 学 年	2 学 年	3 学 年					
令和 2 年度	(78)	5,915	(26)	2,022	(33)	1,996	(17)	1,895	(2)	2	308	105	98	105	1,788	604	601	583
令和 3 年度	(77)	5,750	(25)	1,877	(27)	1,947	(24)	1,925	(1)	1	297	99	102	96	1,809	636	587	586
県 立	(77)	2,105	(25)	699	(27)	697	(24)	708	(1)	1	297	99	102	96	320	110	99	111
市 立		2,217		696		719		802		-	-	-	-	-	864	288	290	286
私 立		1,428		482		531		415		-	-	-	-	-	625	238	198	189
鹿 児 島 市	(45)	2,527	(10)	794	(18)	870	(17)	863		-	-	-	-	-	456	144	157	155
鹿 屋 市		382		123		124		135		-	-	-	-	-	184	64	59	61
枕 崎 市		-		-		-		-		-	297	99	102	96	-	-	-	-
阿 久 根 市		-		-		-		-		-	-	-	-	-	-	-	-	-
出 水 市		390		130		135		125		-	-	-	-	-	123	36	38	49
指 宿 市		461		156		137		168		-	-	-	-	-	-	-	-	-
西 之 表 市		-		-		-		-		-	-	-	-	-	-	-	-	-
垂 水 市		-		-		-		-		-	-	-	-	-	55	16	16	23
薩 摩 川 内 市		260		83		89		88		-	-	-	-	-	-	-	-	-
日 置 市		156		50		43		63		-	-	-	-	-	289	124	80	85
曾 於 市		112		40		39		33		-	-	-	-	-	-	-	-	-
霧 島 市		352		130		110		112		-	-	-	-	-	224	80	74	70
いちき串木野市		-		-		-		-		-	-	-	-	-	231	81	76	74
南 さ つ ま 市		-		-		-		-		-	-	-	-	-	-	-	-	-
志 布 志 市		165		59		61		45		-	-	-	-	-	-	-	-	-
奄 美 市	(32)	250	(15)	90	(9)	83	(7)	76	(1)	1	-	-	-	-	72	35	19	18
南 九 州 市		-		-		-		-		-	-	-	-	-	70	23	26	21
伊 佐 市		-		-		-		-		-	-	-	-	-	-	-	-	-
始 良 市		98		37		27		34		-	-	-	-	-	105	33	42	30
鹿 児 島 郡		-		-		-		-		-	-	-	-	-	-	-	-	-
三 島 村		-		-		-		-		-	-	-	-	-	-	-	-	-
十 島 村		-		-		-		-		-	-	-	-	-	-	-	-	-
薩 摩 郡		-		-		-		-		-	-	-	-	-	-	-	-	-
さ つ ま 町		-		-		-		-		-	-	-	-	-	-	-	-	-
出 水 郡		-		-		-		-		-	-	-	-	-	-	-	-	-
長 島 町		-		-		-		-		-	-	-	-	-	-	-	-	-
始 良 郡		-		-		-		-		-	-	-	-	-	-	-	-	-
湧 水 町		-		-		-		-		-	-	-	-	-	-	-	-	-
曾 於 郡		-		-		-		-		-	-	-	-	-	-	-	-	-
大 崎 町		-		-		-		-		-	-	-	-	-	-	-	-	-
肝 属 郡		86		33		25		28		-	-	-	-	-	-	-	-	-
東 串 良 町		-		-		-		-		-	-	-	-	-	-	-	-	-
錦 江 町		-		-		-		-		-	-	-	-	-	-	-	-	-
南 大 隅 町		86		33		25		28		-	-	-	-	-	-	-	-	-
肝 付 町		-		-		-		-		-	-	-	-	-	-	-	-	-
熊 毛 郡		197		74		64		59		-	-	-	-	-	-	-	-	-
中 種 子 町		94		35		30		29		-	-	-	-	-	-	-	-	-
南 種 子 町		-		-		-		-		-	-	-	-	-	-	-	-	-
屋 久 島 町		103		39		34		30		-	-	-	-	-	-	-	-	-
大 島 郡		314		78		140		96		-	-	-	-	-	-	-	-	-
大 和 村		-		-		-		-		-	-	-	-	-	-	-	-	-
宇 検 村		-		-		-		-		-	-	-	-	-	-	-	-	-
瀬 戸 内 町		-		-		-		-		-	-	-	-	-	-	-	-	-
龍 郷 町		-		-		-		-		-	-	-	-	-	-	-	-	-
喜 界 町		75		18		34		23		-	-	-	-	-	-	-	-	-
徳 之 島 町		-		-		-		-		-	-	-	-	-	-	-	-	-
天 城 町		160		37		76		47		-	-	-	-	-	-	-	-	-
伊 仙 町		-		-		-		-		-	-	-	-	-	-	-	-	-
和 泊 町		-		-		-		-		-	-	-	-	-	-	-	-	-
知 名 町		79		23		30		26		-	-	-	-	-	-	-	-	-
与 論 町		-		-		-		-		-	-	-	-	-	-	-	-	-

生 徒 数 (本 科) (6 - 2)

看 護 科				福 祉 科				そ の 他				総 合 学 科				区 分
計	1 学 年	2 学 年	3 学 年	計	1 学 年	2 学 年	3 学 年	計	1 学 年	2 学 年	3 学 年	計	1 学 年	2 学 年	3 学 年	
1,672	597	525	550	406	134	152	120	3,633	1,202	1,243	1,188	1,346	444	460	442	令 和 2 年 度
1,634	549	580	505	412	141	125	146	3,606	1,229	1,163	1,214	1,369	507	418	444	令 和 3 年 度
96	25	41	30	113	41	37	35	1,324	416	444	464	530	168	198	164	県 立
-	-	-	-	-	-	-	-	109	40	29	40	-	-	-	-	市 立
1,538	524	539	475	299	100	88	111	2,173	773	690	710	839	339	220	280	私 立
-	-	-	-	58	21	18	19	1,606	531	482	593	839	339	220	280	鹿 児 島 市
-	-	-	-	-	-	-	-	704	232	244	228	-	-	-	-	鹿 屋 市
-	-	-	-	-	-	-	-	-	-	-	-	106	29	37	40	枕 崎 市
-	-	-	-	-	-	-	-	-	-	-	-	128	42	51	35	阿 久 根 市
278	89	93	96	46	12	15	19	-	-	-	-	-	-	-	-	出 水 市
-	-	-	-	-	-	-	-	64	12	33	19	-	-	-	-	指 宿 市
-	-	-	-	-	-	-	-	-	-	-	-	-	-	-	-	西 之 表 市
-	-	-	-	-	-	-	-	-	-	-	-	-	-	-	-	垂 水 市
-	-	-	-	-	-	-	-	109	39	38	32	147	47	53	47	薩 摩 川 内 市
-	-	-	-	58	20	19	19	461	160	160	141	-	-	-	-	日 置 市
-	-	-	-	-	-	-	-	59	16	27	16	-	-	-	-	曾 於 市
-	-	-	-	-	-	-	-	216	79	58	79	71	24	25	22	霧 島 市
373	135	112	126	-	-	-	-	144	60	43	41	-	-	-	-	いちき串木野市
599	194	245	160	83	29	26	28	71	29	22	20	-	-	-	-	南 さ つ ま 市
119	43	42	34	62	23	18	21	95	43	32	20	-	-	-	-	志 布 志 市
41	8	23	10	-	-	-	-	-	-	-	-	-	-	-	-	奄 美 市
-	-	-	-	-	-	-	-	-	-	-	-	-	-	-	-	南 九 州 市
-	-	-	-	-	-	-	-	77	28	24	25	-	-	-	-	伊 佐 市
224	80	65	79	75	23	19	33	-	-	-	-	-	-	-	-	始 良 市
-	-	-	-	-	-	-	-	-	-	-	-	-	-	-	-	鹿 児 島 郡
-	-	-	-	-	-	-	-	-	-	-	-	-	-	-	-	三 島 村
-	-	-	-	-	-	-	-	-	-	-	-	-	-	-	-	十 島 村
-	-	-	-	30	13	10	7	-	-	-	-	-	-	-	-	薩 摩 郡
-	-	-	-	30	13	10	7	-	-	-	-	-	-	-	-	さ つ ま 町
-	-	-	-	-	-	-	-	-	-	-	-	-	-	-	-	出 水 郡
-	-	-	-	-	-	-	-	-	-	-	-	-	-	-	-	長 島 町
-	-	-	-	-	-	-	-	-	-	-	-	-	-	-	-	始 良 郡
-	-	-	-	-	-	-	-	-	-	-	-	-	-	-	-	湧 水 町
-	-	-	-	-	-	-	-	-	-	-	-	-	-	-	-	曾 於 郡
-	-	-	-	-	-	-	-	-	-	-	-	-	-	-	-	大 崎 町
-	-	-	-	-	-	-	-	-	-	-	-	-	-	-	-	肝 属 郡
-	-	-	-	-	-	-	-	-	-	-	-	-	-	-	-	東 串 良 町
-	-	-	-	-	-	-	-	-	-	-	-	-	-	-	-	錦 江 町
-	-	-	-	-	-	-	-	-	-	-	-	-	-	-	-	南 大 隅 町
-	-	-	-	-	-	-	-	-	-	-	-	-	-	-	-	肝 付 町
-	-	-	-	-	-	-	-	-	-	-	-	-	-	-	-	熊 毛 郡
-	-	-	-	-	-	-	-	-	-	-	-	-	-	-	-	中 種 子 町
-	-	-	-	-	-	-	-	-	-	-	-	-	-	-	-	南 種 子 町
-	-	-	-	-	-	-	-	-	-	-	-	-	-	-	-	屋 久 島 町
-	-	-	-	-	-	-	-	-	-	-	-	78	26	32	20	大 島 郡
-	-	-	-	-	-	-	-	-	-	-	-	-	-	-	-	大 和 村
-	-	-	-	-	-	-	-	-	-	-	-	-	-	-	-	宇 検 村
-	-	-	-	-	-	-	-	-	-	-	-	-	-	-	-	瀬 戸 内 町
-	-	-	-	-	-	-	-	-	-	-	-	-	-	-	-	郷 龍 町
-	-	-	-	-	-	-	-	-	-	-	-	-	-	-	-	喜 界 町
-	-	-	-	-	-	-	-	-	-	-	-	78	26	32	20	徳 之 島 町
-	-	-	-	-	-	-	-	-	-	-	-	-	-	-	-	城 仙 町
-	-	-	-	-	-	-	-	-	-	-	-	-	-	-	-	伊 泊 町
-	-	-	-	-	-	-	-	-	-	-	-	-	-	-	-	和 名 町
-	-	-	-	-	-	-	-	-	-	-	-	-	-	-	-	与 論 町

29 学 年 別 学 科

区 分	計										普			
	計	1 学 年	2 学 年	3 学 年	4 学 年	計	1 学 年							
令和2年度	(81)	21,662	(26)	7,269	(33)	7,275	(22)	7,118	(0)	-	(41)	10,269	(9)	3,393
令和3年度	(79)	21,314	(21)	7,207	(30)	7,027	(28)	7,080	(0)	-	(37)	10,027	(10)	3,338
県立	(79)	13,186	(21)	4,349	(30)	4,372	(28)	4,465	(0)	-	(37)	6,563	(10)	2,157
市立		1,446		476		466		504		-		363		133
私立		6,682		2,382		2,189		2,111		-		3,101		1,048
鹿児島市	(66)	9,382	(16)	3,216	(26)	3,051	(24)	3,115		-	(37)	5,114	(10)	1,755
鹿屋市		1,587		554		498		535		-		340		116
枕崎市		295		107		94		94		-		-		-
阿久根市		149		50		54		45		-		-		-
出水市		861		283		293		285		-		405		126
指宿市		348		120		98		130		-		122		42
西之表市		133		40		41		52		-		54		21
垂水市		31		10		7		14		-		17		3
薩摩川内市		1,341		442		469		430		-		627		195
日置市		1,109		385		350		374		-		544		188
曾於市		248		86		80		82		-		36		20
霧島市		1,057		356		349		352		-		441		136
いちき串木野市		397		130		140		127		-		192		60
南さつま市		416		132		154		130		-		298		94
志布志市		484		177		176		131		-		211		74
奄美市	(13)	623	(5)	211	(4)	201	(4)	211	(0)	-		369		122
南州市		353		94		120		139		-		62		13
伊佐市		139		43		38		58		-		66		17
始良市		1,296		435		437		424		-		520		169
鹿児島郡		-		-		-		-		-		-		-
三島村		-		-		-		-		-		-		-
十島村		-		-		-		-		-		-		-
薩摩郡		74		27		18		29		-		11		3
さつま町		74		27		18		29		-		11		3
出水郡		-		-		-		-		-		-		-
長島町		-		-		-		-		-		-		-
始良郡		-		-		-		-		-		-		-
湧水町		-		-		-		-		-		-		-
曾於郡		-		-		-		-		-		-		-
大崎町		-		-		-		-		-		-		-
肝属郡		209		71		73		65		-		166		54
東串良町		-		-		-		-		-		-		-
錦江町		-		-		-		-		-		-		-
南大隅町		43		17		12		14		-		-		-
肝付町		166		54		61		51		-		166		54
熊毛郡		218		69		74		75		-		115		33
中種子町		105		30		34		41		-		58		16
南種子町		-		-		-		-		-		-		-
屋久島町		113		39		40		34		-		57		17
大島郡		564		169		212		183		-		317		97
大和村		-		-		-		-		-		-		-
宇検村		-		-		-		-		-		-		-
瀬戸内町		51		13		17		21		-		51		13
龍郷町		-		-		-		-		-		-		-
喜界町		86		27		32		27		-		35		16
徳之島町		135		37		48		50		-		96		24
天城町		116		34		53		29		-		9		4
伊仙町		-		-		-		-		-		-		-
和泊町		-		-		-		-		-		-		-
知名町		120		41		40		39		-		70		23
与論町		56		17		22		17		-		56		17

別 生 徒 数 (本 科)

(6 - 3)

通 科			農 業 科				工 業 科				区 分		
2 学 年	3 学 年	4 学 年	計	1 学 年	2 学 年	3 学 年	計	1 学 年	2 学 年	3 学 年			
(17)	3,492	(15)	3,384	-	773	253	265	255	5,268	1,837	1,695	1,736	令 和 2 年 度
(14)	3,292	(13)	3,397	-	754	260	243	251	5,191	1,756	1,780	1,655	令 和 3 年 度
(14)	2,148	(13)	2,258	-	705	241	226	238	3,952	1,293	1,351	1,308	県 立
	109		121	-	49	19	17	13	-	-	-	-	市 立
	1,035		1,018	-	-	-	-	-	1,239	463	429	347	私 立
(14)	1,667	(13)	1,692	-	-	-	-	-	1,888	674	649	565	鹿 児 島 市
	99		125	-	292	109	93	90	570	188	189	193	鹿 屋 市
	-		-	-	-	-	-	-	-	-	-	-	枕 崎 市
	-		-	-	78	25	27	26	-	-	-	-	阿 久 根 市
	145		134	-	-	-	-	-	234	74	75	85	出 水 市
	35		45	-	24	12	4	8	-	-	-	-	指 宿 市
	13		20	-	31	6	8	17	48	13	20	15	西 之 表 市
	5		9	-	-	-	-	-	-	-	-	-	垂 水 市
	205		227	-	-	-	-	-	569	197	214	158	薩 摩 川 内 市
	170		186	-	-	-	-	-	151	39	54	58	日 置 市
	5		11	-	61	17	21	23	103	32	34	37	曾 於 市
	156		149	-	49	19	17	13	343	120	110	113	霧 島 市
	68		64	-	92	27	38	27	-	-	-	-	いちき串木野市
	106		98	-	23	9	3	11	-	-	-	-	南 さ つ ま 市
	82		55	-	-	-	-	-	131	53	39	39	志 布 志 市
	108		139	-	-	-	-	-	116	40	40	36	奄 美 市
	23		26	-	-	-	-	-	291	81	97	113	南 九 州 市
	14		35	-	50	17	17	16	-	-	-	-	伊 佐 市
	176		175	-	-	-	-	-	698	233	236	229	始 良 市
	-		-	-	-	-	-	-	-	-	-	-	鹿 児 島 郡
	-		-	-	-	-	-	-	-	-	-	-	三 島 村
	-		-	-	-	-	-	-	-	-	-	-	十 島 村
	2		6	-	54	19	15	20	-	-	-	-	薩 摩 郡
	2		6	-	54	19	15	20	-	-	-	-	さ つ ま 町
	-		-	-	-	-	-	-	-	-	-	-	出 水 郡
	-		-	-	-	-	-	-	-	-	-	-	長 島 町
	-		-	-	-	-	-	-	-	-	-	-	始 良 郡
	-		-	-	-	-	-	-	-	-	-	-	湧 水 町
	-		-	-	-	-	-	-	-	-	-	-	曾 於 郡
	-		-	-	-	-	-	-	-	-	-	-	大 崎 町
	61		51	-	-	-	-	-	-	-	-	-	肝 属 郡
	-		-	-	-	-	-	-	-	-	-	-	東 串 良 町
	-		-	-	-	-	-	-	-	-	-	-	錦 江 町
	-		-	-	-	-	-	-	-	-	-	-	南 大 隅 町
	61		51	-	-	-	-	-	-	-	-	-	肝 付 町
	42		40	-	-	-	-	-	-	-	-	-	熊 毛 郡
	22		20	-	-	-	-	-	-	-	-	-	中 種 子 町
	-		-	-	-	-	-	-	-	-	-	-	南 種 子 町
	20		20	-	-	-	-	-	-	-	-	-	屋 久 島 町
	110		110	-	-	-	-	-	49	12	23	14	大 島 郡
	-		-	-	-	-	-	-	-	-	-	-	大 和 村
	-		-	-	-	-	-	-	-	-	-	-	宇 検 村
	17		21	-	-	-	-	-	-	-	-	-	瀬 戸 内 町
	-		-	-	-	-	-	-	-	-	-	-	龍 郷 町
	11		8	-	-	-	-	-	-	-	-	-	喜 界 町
	33		39	-	-	-	-	-	-	-	-	-	徳 之 島 町
	1		4	-	-	-	-	-	49	12	23	14	天 城 町
	-		-	-	-	-	-	-	-	-	-	-	伊 仙 町
	-		-	-	-	-	-	-	-	-	-	-	和 泊 町
	26		21	-	-	-	-	-	-	-	-	-	知 名 町
	22		17	-	-	-	-	-	-	-	-	-	与 論 町

2 9 学 年 別 学 科 別

2 男(続き)

区 分	商 業 科									水 産 科				家 庭 科				
	計	1 学 年	2 学 年	3 学 年	4 学 年	計	1 学 年	2 学 年	3 学 年	計	1 学 年	2 学 年	3 学 年					
令和 2 年度	(40)	2,325	(17)	801	(16)	785	(7)	739	(0)	-	250	82	79	89	167	57	67	43
令和 3 年度	(42)	2,266	(11)	740	(16)	764	(15)	762	(0)	-	242	85	79	78	198	75	57	66
県立	(42)	813	(11)	274	(16)	273	(15)	266	(0)	-	242	85	79	78	18	11	2	5
市立		967		299		320		348		-	-	-	-	-	1	-	1	-
私立		486		167		171		148		-	-	-	-	-	179	64	54	61
鹿 児 島 市	(29)	1,117	(6)	343	(12)	374	(11)	400	-	-	-	-	-	-	-	-	-	-
鹿 屋 市		71		26		21		24	-	-	-	-	-	-	-	-	-	-
枕 崎 市		-		-		-		-	-	242	85	79	78	-	-	-	-	-
阿 久 根 市		-		-		-		-	-	-	-	-	-	-	-	-	-	-
出 水 市		184		65		66		53	-	-	-	-	-	-	-	-	-	-
指 宿 市		192		64		54		74	-	-	-	-	-	-	-	-	-	-
西 之 表 市		-		-		-		-	-	-	-	-	-	-	-	-	-	-
垂 水 市		-		-		-		-	-	-	-	-	-	-	14	7	2	5
薩 摩 川 内 市		14		7		5		2	-	-	-	-	-	-	-	-	-	-
日 置 市		51		21		16		14	-	-	-	-	-	-	138	54	36	48
曾 於 島 市		19		8		6		5	-	-	-	-	-	-	-	-	-	-
霧 島 市		74		27		24		23	-	-	-	-	-	-	1	-	1	-
いちき串木野市		-		-		-		-	-	-	-	-	-	-	41	10	18	13
南 さ つ ま 市		-		-		-		-	-	-	-	-	-	-	-	-	-	-
志 布 志 市		72		23		26		23	-	-	-	-	-	-	-	-	-	-
奄 美 市	(13)	125	(5)	43	(4)	49	(4)	33	(0)	-	-	-	-	-	4	4	-	-
南 九 州 市		-		-		-		-	-	-	-	-	-	-	-	-	-	-
伊 佐 市		-		-		-		-	-	-	-	-	-	-	-	-	-	-
始 良 市		42		13		15		14	-	-	-	-	-	-	-	-	-	-
鹿 児 島 郡		-		-		-		-	-	-	-	-	-	-	-	-	-	-
三 島 村		-		-		-		-	-	-	-	-	-	-	-	-	-	-
十 島 村		-		-		-		-	-	-	-	-	-	-	-	-	-	-
薩 摩 郡		-		-		-		-	-	-	-	-	-	-	-	-	-	-
さ つ ま 町		-		-		-		-	-	-	-	-	-	-	-	-	-	-
出 水 郡		-		-		-		-	-	-	-	-	-	-	-	-	-	-
長 島 町		-		-		-		-	-	-	-	-	-	-	-	-	-	-
始 良 郡		-		-		-		-	-	-	-	-	-	-	-	-	-	-
湧 水 町		-		-		-		-	-	-	-	-	-	-	-	-	-	-
曾 於 郡		-		-		-		-	-	-	-	-	-	-	-	-	-	-
大 崎 町		-		-		-		-	-	-	-	-	-	-	-	-	-	-
肝 属 郡		43		17		12		14	-	-	-	-	-	-	-	-	-	-
東 串 良 町		-		-		-		-	-	-	-	-	-	-	-	-	-	-
錦 江 町		-		-		-		-	-	-	-	-	-	-	-	-	-	-
南 大 隅 町		43		17		12		14	-	-	-	-	-	-	-	-	-	-
肝 付 町		-		-		-		-	-	-	-	-	-	-	-	-	-	-
熊 毛 郡		103		36		32		35	-	-	-	-	-	-	-	-	-	-
中 種 子 町		47		14		12		21	-	-	-	-	-	-	-	-	-	-
南 種 子 町		-		-		-		-	-	-	-	-	-	-	-	-	-	-
屋 久 島 町		56		22		20		14	-	-	-	-	-	-	-	-	-	-
大 島 郡		159		47		64		48	-	-	-	-	-	-	-	-	-	-
大 和 村		-		-		-		-	-	-	-	-	-	-	-	-	-	-
宇 検 村		-		-		-		-	-	-	-	-	-	-	-	-	-	-
瀬 戸 内 町		-		-		-		-	-	-	-	-	-	-	-	-	-	-
龍 郷 町		-		-		-		-	-	-	-	-	-	-	-	-	-	-
喜 界 町		51		11		21		19	-	-	-	-	-	-	-	-	-	-
德 之 島 町		-		-		-		-	-	-	-	-	-	-	-	-	-	-
天 城 町		58		18		29		11	-	-	-	-	-	-	-	-	-	-
伊 仙 町		-		-		-		-	-	-	-	-	-	-	-	-	-	-
和 泊 町		-		-		-		-	-	-	-	-	-	-	-	-	-	-
知 名 町		50		18		14		18	-	-	-	-	-	-	-	-	-	-
与 論 町		-		-		-		-	-	-	-	-	-	-	-	-	-	-

生徒数（本科）

(6-4)

看護科				福祉科				その他				総合学科				区分
計	1学年	2学年	3学年	計	1学年	2学年	3学年	計	1学年	2学年	3学年	計	1学年	2学年	3学年	
146	66	30	50	115	38	42	35	1,556	493	545	518	793	249	275	269	令和2年度
152	59	63	30	133	56	36	41	1,555	543	477	535	796	295	236	265	令和3年度
9	2	4	3	42	20	11	11	583	180	186	217	259	86	92	81	県立
-	-	-	-	-	-	-	-	66	25	19	22	-	-	-	-	市立
143	57	59	27	91	36	25	30	906	338	272	296	537	209	144	184	私立
-	-	-	-	25	13	7	5	701	222	210	269	537	209	144	184	鹿児島市
-	-	-	-	-	-	-	-	314	115	96	103	-	-	-	-	鹿屋市
-	-	-	-	-	-	-	-	-	-	-	-	53	22	15	16	枕崎市
-	-	-	-	-	-	-	-	-	-	-	-	71	25	27	19	阿久根市
22	13	3	6	16	5	4	7	-	-	-	-	-	-	-	-	出水市
-	-	-	-	-	-	-	-	10	2	5	3	-	-	-	-	指宿市
-	-	-	-	-	-	-	-	-	-	-	-	-	-	-	-	西之表市
-	-	-	-	-	-	-	-	-	-	-	-	-	-	-	-	垂水市
-	-	-	-	-	-	-	-	58	22	19	17	73	21	26	26	薩摩川内市
-	-	-	-	31	10	10	11	194	73	64	57	-	-	-	-	日置市
-	-	-	-	-	-	-	-	29	9	14	6	-	-	-	-	曾於市
-	-	-	-	-	-	-	-	126	49	32	45	23	5	9	9	霧島市
21	9	5	7	-	-	-	-	51	24	11	16	-	-	-	-	いちき串木野市
64	19	37	8	23	9	6	8	8	1	2	5	-	-	-	-	南さつま市
16	5	7	4	13	5	5	3	41	17	17	7	-	-	-	-	志布志市
9	2	4	3	-	-	-	-	-	-	-	-	-	-	-	-	奄美市
-	-	-	-	-	-	-	-	-	-	-	-	-	-	-	-	南州市
-	-	-	-	-	-	-	-	23	9	7	7	-	-	-	-	伊佐市
20	11	7	2	16	9	3	4	-	-	-	-	-	-	-	-	始良市
-	-	-	-	-	-	-	-	-	-	-	-	-	-	-	-	鹿児島郡
-	-	-	-	-	-	-	-	-	-	-	-	-	-	-	-	三島村
-	-	-	-	-	-	-	-	-	-	-	-	-	-	-	-	十島村
-	-	-	-	9	5	1	3	-	-	-	-	-	-	-	-	薩摩郡
-	-	-	-	9	5	1	3	-	-	-	-	-	-	-	-	さつま町
-	-	-	-	-	-	-	-	-	-	-	-	-	-	-	-	出水郡
-	-	-	-	-	-	-	-	-	-	-	-	-	-	-	-	長島町
-	-	-	-	-	-	-	-	-	-	-	-	-	-	-	-	始良郡
-	-	-	-	-	-	-	-	-	-	-	-	-	-	-	-	湧水町
-	-	-	-	-	-	-	-	-	-	-	-	-	-	-	-	曾於郡
-	-	-	-	-	-	-	-	-	-	-	-	-	-	-	-	大崎町
-	-	-	-	-	-	-	-	-	-	-	-	-	-	-	-	肝属郡
-	-	-	-	-	-	-	-	-	-	-	-	-	-	-	-	東串良町
-	-	-	-	-	-	-	-	-	-	-	-	-	-	-	-	錦江町
-	-	-	-	-	-	-	-	-	-	-	-	-	-	-	-	南大隅町
-	-	-	-	-	-	-	-	-	-	-	-	-	-	-	-	肝付町
-	-	-	-	-	-	-	-	-	-	-	-	-	-	-	-	熊毛郡
-	-	-	-	-	-	-	-	-	-	-	-	-	-	-	-	種子町
-	-	-	-	-	-	-	-	-	-	-	-	-	-	-	-	南種子町
-	-	-	-	-	-	-	-	-	-	-	-	-	-	-	-	屋久島町
-	-	-	-	-	-	-	-	-	-	-	-	39	13	15	11	大島郡
-	-	-	-	-	-	-	-	-	-	-	-	-	-	-	-	大和村
-	-	-	-	-	-	-	-	-	-	-	-	-	-	-	-	大字村
-	-	-	-	-	-	-	-	-	-	-	-	-	-	-	-	瀬戸内町
-	-	-	-	-	-	-	-	-	-	-	-	-	-	-	-	龍郷町
-	-	-	-	-	-	-	-	-	-	-	-	-	-	-	-	喜界町
-	-	-	-	-	-	-	-	-	-	-	-	39	13	15	11	徳之島町
-	-	-	-	-	-	-	-	-	-	-	-	-	-	-	-	天城町
-	-	-	-	-	-	-	-	-	-	-	-	-	-	-	-	伊仙町
-	-	-	-	-	-	-	-	-	-	-	-	-	-	-	-	和泊町
-	-	-	-	-	-	-	-	-	-	-	-	-	-	-	-	知名町
-	-	-	-	-	-	-	-	-	-	-	-	-	-	-	-	与論町

29 学 年 別 学 科

区 分	計										普			
	計	1 学 年	2 学 年	3 学 年	4 学 年	計	1 学 年	計	1 学 年	計	1 学 年			
令和 2 年度	(78)	21,121	(25)	7,146	(30)	7,034	(21)	6,939	(2)	2	(40)	10,210	(16)	3,420
令和 3 年度	(74)	20,588	(19)	6,841	(34)	6,949	(20)	6,797	(1)	1	(39)	9,846	(5)	3,222
県 立	(74)	10,448	(19)	3,327	(34)	3,571	(20)	3,549	(1)	1	(39)	6,697	(5)	2,115
市 立		2,664		868		881		915		-		453		149
私 立		7,476		2,646		2,497		2,333		-		2,696		958
鹿 児 島 市	(55)	8,263	(9)	2,751	(29)	2,777	(17)	2,735		-	(39)	4,771	(5)	1,551
鹿 屋 市		1,453		475		494		484		-		406		137
枕 崎 市		108		21		45		42		-		-		-
阿 久 根 市		90		28		29		33		-		-		-
出 水 市		997		312		328		357		-		361		123
指 宿 市		462		139		171		152		-		129		35
西 之 表 市		144		48		43		53		-		93		32
垂 水 市		51		12		16		23		-		10		3
薩 摩 川 内 市		943		306		328		309		-		473		155
日 置 市		1,100		388		360		352		-		550		192
曾 於 市		215		73		73		69		-		48		20
霧 島 市		1,324		458		409		457		-		539		178
いちき串木野市		961		333		320		308		-		272		84
南 さ つ ま 市		1,008		342		360		306		-		322		109
志 布 志 市		489		185		159		145		-		190		67
奄 美 市	(19)	624	(10)	209	(5)	210	(3)	204	(1)	1		398		125
南 九 州 市		231		61		82		88		-		145		31
伊 佐 市		211		70		66		75		-		138		49
始 良 市		1,047		369		334		344		-		524		192
鹿 児 島 郡		-		-		-		-		-		-		-
三 島 村		-		-		-		-		-		-		-
十 島 村		-		-		-		-		-		-		-
薩 摩 郡		76		29		28		19		-		17		5
さ つ ま 町		76		29		28		19		-		17		5
出 水 郡		-		-		-		-		-		-		-
長 島 町		-		-		-		-		-		-		-
始 良 郡		-		-		-		-		-		-		-
湧 水 町		-		-		-		-		-		-		-
曾 於 郡		-		-		-		-		-		-		-
大 崎 町		-		-		-		-		-		-		-
肝 属 郡		43		16		13		14		-		-		-
東 串 良 町		-		-		-		-		-		-		-
錦 江 町		-		-		-		-		-		-		-
南 大 隅 町		43		16		13		14		-		-		-
肝 付 町		-		-		-		-		-		-		-
熊 毛 郡		248		81		90		77		-		154		43
中 種 子 町		136		47		47		42		-		89		26
南 種 子 町		-		-		-		-		-		-		-
屋 久 島 町		112		34		43		35		-		65		17
大 島 郡		500		135		214		151		-		306		91
大 和 村		-		-		-		-		-		-		-
宇 検 村		-		-		-		-		-		-		-
瀬 戸 内 町		49		19		19		11		-		49		19
龍 郷 町		-		-		-		-		-		-		-
喜 界 町		53		16		26		11		-		29		9
徳 之 島 町		113		36		44		33		-		74		23
天 城 町		119		21		54		44		-		17		2
伊 仙 町		-		-		-		-		-		-		-
和 泊 町		-		-		-		-		-		-		-
知 名 町		114		32		52		30		-		85		27
与 論 町		52		11		19		22		-		52		11

別 生 徒 数 (本 科)

(6 - 5)

通 科					農 業 科				工 業 科				区 分
2 学 年	3 学 年	4 学 年	計	1 学 年	2 学 年	3 学 年	計	1 学 年	2 学 年	3 学 年			
(13)	3,377	(11)	3,413	-	495	141	176	178	700	263	229	208	令 和 2 年 度
(23)	3,354	(11)	3,270	-	458	158	132	168	749	276	253	220	令 和 3 年 度
(23)	2,311	(11)	2,271	-	403	139	115	149	529	173	174	182	令 和 3 年 度
	166		138	-	55	19	17	19	-	-	-	-	県 立
	877		861	-	-	-	-	-	220	103	79	38	市 立
(23)	1,636	(11)	1,584	-	-	-	-	-	386	158	129	99	鹿 児 島 市
	138		131	-	142	52	40	50	20	8	6	6	鹿 屋 市
	-		-	-	-	-	-	-	-	-	-	-	枕 崎 市
	-		-	-	33	11	5	17	-	-	-	-	阿 久 根 市
	112		126	-	-	-	-	-	21	5	8	8	出 水 市
	57		37	-	10	2	3	5	-	-	-	-	指 宿 市
	28		33	-	38	16	8	14	13	-	7	6	西 之 表 市
	2		5	-	-	-	-	-	-	-	-	-	垂 水 市
	162		156	-	-	-	-	-	99	32	36	31	薩 摩 川 内 市
	184		174	-	-	-	-	-	-	-	-	-	日 置 市
	15		13	-	41	14	11	16	3	-	1	2	曾 於 市
	168		193	-	55	19	17	19	91	29	23	39	霧 島 市
	108		80	-	54	16	15	23	-	-	-	-	いちき串木野市
	103		110	-	28	10	9	9	-	-	-	-	南 さ つ ま 市
	61		62	-	-	-	-	-	-	-	-	-	志 布 志 市
	137		136	-	-	-	-	-	1	-	1	-	奄 美 市
	51		63	-	-	-	-	-	16	7	5	4	南 九 州 市
	39		50	-	19	2	10	7	-	-	-	-	伊 佐 市
	169		163	-	-	-	-	-	99	37	37	25	始 良 市
	-		-	-	-	-	-	-	-	-	-	-	鹿 児 島 郡
	-		-	-	-	-	-	-	-	-	-	-	三 島 村
	-		-	-	-	-	-	-	-	-	-	-	十 島 村
	5		7	-	38	16	14	8	-	-	-	-	薩 摩 郡
	5		7	-	38	16	14	8	-	-	-	-	さ つ ま 町
	-		-	-	-	-	-	-	-	-	-	-	出 水 郡
	-		-	-	-	-	-	-	-	-	-	-	長 島 町
	-		-	-	-	-	-	-	-	-	-	-	始 良 郡
	-		-	-	-	-	-	-	-	-	-	-	湧 水 町
	-		-	-	-	-	-	-	-	-	-	-	曾 於 郡
	-		-	-	-	-	-	-	-	-	-	-	大 崎 町
	-		-	-	-	-	-	-	-	-	-	-	肝 属 郡
	-		-	-	-	-	-	-	-	-	-	-	東 串 良 町
	-		-	-	-	-	-	-	-	-	-	-	錦 江 町
	-		-	-	-	-	-	-	-	-	-	-	南 大 隅 町
	-		-	-	-	-	-	-	-	-	-	-	肝 付 町
	58		53	-	-	-	-	-	-	-	-	-	熊 毛 郡
	29		34	-	-	-	-	-	-	-	-	-	中 種 子 町
	-		-	-	-	-	-	-	-	-	-	-	南 種 子 町
	29		19	-	-	-	-	-	-	-	-	-	屋 久 島 町
	121		94	-	-	-	-	-	-	-	-	-	大 島 郡
	-		-	-	-	-	-	-	-	-	-	-	大 和 村
	-		-	-	-	-	-	-	-	-	-	-	宇 検 村
	19		11	-	-	-	-	-	-	-	-	-	瀬 戸 内 町
	-		-	-	-	-	-	-	-	-	-	-	龍 郷 町
	13		7	-	-	-	-	-	-	-	-	-	喜 界 町
	27		24	-	-	-	-	-	-	-	-	-	德 之 島 町
	7		8	-	-	-	-	-	-	-	-	-	天 城 町
	-		-	-	-	-	-	-	-	-	-	-	伊 仙 町
	-		-	-	-	-	-	-	-	-	-	-	和 泊 町
	36		22	-	-	-	-	-	-	-	-	-	知 名 町
	19		22	-	-	-	-	-	-	-	-	-	与 論 町

2 9 学 年 別 学 科 別

3 女(続き)

区 分	商 業 科										水 産 科				家 庭 科			
	計	1 学 年	2 学 年	3 学 年	4 学 年	計	1 学 年	2 学 年	3 学 年	計	1 学 年	2 学 年	3 学 年					
令和 2 年 度	(38)	3,590	(9)	1,221	(17)	1,211	(10)	1,156	(2)	2	58	23	19	16	1,621	547	534	540
令和 3 年 度	(35)	3,484	(14)	1,137	(11)	1,183	(9)	1,163	(1)	1	55	14	23	18	1,611	561	530	520
県 立	(35)	1,292	(14)	425	(11)	424	(9)	442	(1)	1	55	14	23	18	302	99	97	106
市 立		1,250		397		399		454		-	-	-	-	-	863	288	289	286
私 立		942		315		360		267		-	-	-	-	-	446	174	144	128
鹿 児 島 市	(16)	1,410	(4)	451	(6)	496	(6)	463	-	-	-	-	-	-	456	144	157	155
鹿 屋 市		311		97		103		111		-	-	-	-	-	184	64	59	61
枕 崎 市		-		-		-		-		-	55	14	23	18	-	-	-	-
阿 久 根 市		-		-		-		-		-	-	-	-	-	-	-	-	-
出 水 市		206		65		69		72		-	-	-	-	-	123	36	38	49
指 宿 市		269		92		83		94		-	-	-	-	-	-	-	-	-
西 之 表 市		-		-		-		-		-	-	-	-	-	-	-	-	-
垂 水 市		-		-		-		-		-	-	-	-	-	41	9	14	18
薩 摩 川 内 市		246		76		84		86		-	-	-	-	-	-	-	-	-
日 置 市		105		29		27		49		-	-	-	-	-	151	70	44	37
曾 於 市		93		32		33		28		-	-	-	-	-	-	-	-	-
霧 島 市		278		103		86		89		-	-	-	-	-	223	80	73	70
いちき串木野市		-		-		-		-		-	-	-	-	-	190	71	58	61
南 さ つ ま 市		-		-		-		-		-	-	-	-	-	-	-	-	-
志 布 志 市		93		36		35		22		-	-	-	-	-	-	-	-	-
奄 美 市	(19)	125	(10)	47	(5)	34	(3)	43	(1)	1	-	-	-	-	68	31	19	18
南 九 州 市		-		-		-		-		-	-	-	-	-	70	23	26	21
伊 佐 市		-		-		-		-		-	-	-	-	-	-	-	-	-
始 良 市		56		24		12		20		-	-	-	-	-	105	33	42	30
鹿 児 島 郡		-		-		-		-		-	-	-	-	-	-	-	-	-
三 島 村		-		-		-		-		-	-	-	-	-	-	-	-	-
十 島 村		-		-		-		-		-	-	-	-	-	-	-	-	-
薩 摩 郡		-		-		-		-		-	-	-	-	-	-	-	-	-
さ つ ま 町		-		-		-		-		-	-	-	-	-	-	-	-	-
出 水 郡		-		-		-		-		-	-	-	-	-	-	-	-	-
長 島 町		-		-		-		-		-	-	-	-	-	-	-	-	-
始 良 郡		-		-		-		-		-	-	-	-	-	-	-	-	-
湧 水 町		-		-		-		-		-	-	-	-	-	-	-	-	-
曾 於 郡		-		-		-		-		-	-	-	-	-	-	-	-	-
大 崎 町		-		-		-		-		-	-	-	-	-	-	-	-	-
肝 属 郡		43		16		13		14		-	-	-	-	-	-	-	-	-
東 串 良 町		-		-		-		-		-	-	-	-	-	-	-	-	-
錦 江 町		-		-		-		-		-	-	-	-	-	-	-	-	-
南 大 隅 町		43		16		13		14		-	-	-	-	-	-	-	-	-
肝 付 町		-		-		-		-		-	-	-	-	-	-	-	-	-
熊 毛 郡		94		38		32		24		-	-	-	-	-	-	-	-	-
中 種 子 町		47		21		18		8		-	-	-	-	-	-	-	-	-
南 種 子 町		-		-		-		-		-	-	-	-	-	-	-	-	-
屋 久 島 町		47		17		14		16		-	-	-	-	-	-	-	-	-
大 島 郡		155		31		76		48		-	-	-	-	-	-	-	-	-
大 和 村		-		-		-		-		-	-	-	-	-	-	-	-	-
宇 検 村		-		-		-		-		-	-	-	-	-	-	-	-	-
瀬 戸 内 町		-		-		-		-		-	-	-	-	-	-	-	-	-
龍 郷 町		-		-		-		-		-	-	-	-	-	-	-	-	-
喜 界 町		24		7		13		4		-	-	-	-	-	-	-	-	-
德 之 島 町		-		-		-		-		-	-	-	-	-	-	-	-	-
天 城 町		102		19		47		36		-	-	-	-	-	-	-	-	-
伊 仙 町		-		-		-		-		-	-	-	-	-	-	-	-	-
和 泊 町		-		-		-		-		-	-	-	-	-	-	-	-	-
知 名 町		29		5		16		8		-	-	-	-	-	-	-	-	-
与 論 町		-		-		-		-		-	-	-	-	-	-	-	-	-

生徒数 (本科)

(6 - 6)

看護科				福祉科				その他				総合学科				区分
計	1学年	2学年	3学年	計	1学年	2学年	3学年	計	1学年	2学年	3学年	計	1学年	2学年	3学年	
1,526	531	495	500	291	96	110	85	2,077	709	698	670	553	195	185	173	令和2年度
1,482	490	517	475	279	85	89	105	2,051	686	686	679	573	212	182	179	令和3年度
87	23	37	27	71	21	26	24	741	236	258	247	271	82	106	83	県立
-	-	-	-	-	-	-	-	43	15	10	18	-	-	-	-	市立
1,395	467	480	448	208	64	63	81	1,267	435	418	414	302	130	76	96	私立
-	-	-	-	33	8	11	14	905	309	272	324	302	130	76	96	鹿児島市
-	-	-	-	-	-	-	-	390	117	148	125	-	-	-	-	鹿屋市
-	-	-	-	-	-	-	-	-	-	-	-	53	7	22	24	枕崎市
-	-	-	-	-	-	-	-	-	-	-	-	57	17	24	16	阿久根市
256	76	90	90	30	7	11	12	-	-	-	-	-	-	-	-	出水市
-	-	-	-	-	-	-	-	54	10	28	16	-	-	-	-	指宿市
-	-	-	-	-	-	-	-	-	-	-	-	-	-	-	-	西之表市
-	-	-	-	-	-	-	-	-	-	-	-	-	-	-	-	垂水市
-	-	-	-	-	-	-	-	51	17	19	15	74	26	27	21	薩摩川内市
-	-	-	-	27	10	9	8	267	87	96	84	-	-	-	-	日置市
-	-	-	-	-	-	-	-	30	7	13	10	-	-	-	-	曾於市
-	-	-	-	-	-	-	-	90	30	26	34	48	19	16	13	霧島市
352	126	107	119	-	-	-	-	93	36	32	25	-	-	-	-	いちき串木野市
535	175	208	152	60	20	20	20	63	28	20	15	-	-	-	-	南さつま市
103	38	35	30	49	18	13	18	54	26	15	13	-	-	-	-	志布志市
32	6	19	7	-	-	-	-	-	-	-	-	-	-	-	-	奄美市
-	-	-	-	-	-	-	-	-	-	-	-	-	-	-	-	南九州市
-	-	-	-	-	-	-	-	54	19	17	18	-	-	-	-	伊佐市
204	69	58	77	59	14	16	29	-	-	-	-	-	-	-	-	始良市
-	-	-	-	-	-	-	-	-	-	-	-	-	-	-	-	鹿児島郡
-	-	-	-	-	-	-	-	-	-	-	-	-	-	-	-	三島村
-	-	-	-	-	-	-	-	-	-	-	-	-	-	-	-	十島村
-	-	-	-	21	8	9	4	-	-	-	-	-	-	-	-	薩摩郡
-	-	-	-	21	8	9	4	-	-	-	-	-	-	-	-	さつま町
-	-	-	-	-	-	-	-	-	-	-	-	-	-	-	-	出水郡
-	-	-	-	-	-	-	-	-	-	-	-	-	-	-	-	長島町
-	-	-	-	-	-	-	-	-	-	-	-	-	-	-	-	始良郡
-	-	-	-	-	-	-	-	-	-	-	-	-	-	-	-	湧水町
-	-	-	-	-	-	-	-	-	-	-	-	-	-	-	-	曾於郡
-	-	-	-	-	-	-	-	-	-	-	-	-	-	-	-	大崎町
-	-	-	-	-	-	-	-	-	-	-	-	-	-	-	-	肝属郡
-	-	-	-	-	-	-	-	-	-	-	-	-	-	-	-	東串良町
-	-	-	-	-	-	-	-	-	-	-	-	-	-	-	-	錦江町
-	-	-	-	-	-	-	-	-	-	-	-	-	-	-	-	南大隅町
-	-	-	-	-	-	-	-	-	-	-	-	-	-	-	-	肝付町
-	-	-	-	-	-	-	-	-	-	-	-	-	-	-	-	熊毛郡
-	-	-	-	-	-	-	-	-	-	-	-	-	-	-	-	種子町
-	-	-	-	-	-	-	-	-	-	-	-	-	-	-	-	南種子町
-	-	-	-	-	-	-	-	-	-	-	-	-	-	-	-	屋久島町
-	-	-	-	-	-	-	-	-	-	-	-	39	13	17	9	大島郡
-	-	-	-	-	-	-	-	-	-	-	-	-	-	-	-	大和村
-	-	-	-	-	-	-	-	-	-	-	-	-	-	-	-	宇検村
-	-	-	-	-	-	-	-	-	-	-	-	-	-	-	-	瀬戸内町
-	-	-	-	-	-	-	-	-	-	-	-	-	-	-	-	龍郷町
-	-	-	-	-	-	-	-	-	-	-	-	-	-	-	-	喜界町
-	-	-	-	-	-	-	-	-	-	-	-	39	13	17	9	徳之島町
-	-	-	-	-	-	-	-	-	-	-	-	-	-	-	-	天城町
-	-	-	-	-	-	-	-	-	-	-	-	-	-	-	-	伊仙町
-	-	-	-	-	-	-	-	-	-	-	-	-	-	-	-	和泊町
-	-	-	-	-	-	-	-	-	-	-	-	-	-	-	-	知名町
-	-	-	-	-	-	-	-	-	-	-	-	-	-	-	-	与論町

3 0 学 科 別

区 分	合 計											全			
	入 志 願 学 者			入 学 者 計			計のうち他県所在の中学校卒業者及び中等教育学校前期課程修了者			計のうち過年度中学校卒業者及び中等教育学校前期課程修了者			入 志 願 学 者		
	計	男	女	計	男	女	計	男	女	計	男	女	計	男	女
令和2年度	30,595	15,831	14,764	14,407	7,254	7,153	514	286	228	33	18	15	30,541	15,805	14,736
令和3年度	30,202	16,073	14,129	14,051	7,204	6,847	473	289	184	21	9	12	30,156	16,050	14,106
普通科	13,623	7,124	6,499	6,568	3,338	3,230	262	209	53	9	4	5	13,604	7,113	6,491
農業科	454	291	163	418	260	158	9	4	5	1	1	-	454	291	163
工業科	3,685	3,184	501	2,031	1,755	276	13	11	2	-	-	-	3,685	3,184	501
商業科	3,569	1,539	2,030	1,878	741	1,137	12	9	3	10	3	7	3,542	1,527	2,015
水産科	106	92	14	98	84	14	-	-	-	-	-	-	106	92	14
家庭科	1,063	159	904	635	75	560	4	2	2	-	-	-	1,063	159	904
看護科	752	84	668	548	59	489	121	8	113	1	1	-	752	84	668
福祉科	276	111	165	140	55	85	2	1	1	-	-	-	276	111	165
その他	5,272	2,641	2,631	1,229	543	686	31	27	4	-	-	-	5,272	2,641	2,631
総合学科	1,402	848	554	506	294	212	19	18	1	-	-	-	1,402	848	554
公 立	9,973	5,421	4,552	9,034	4,827	4,207	37	23	14	18	6	12	9,927	5,398	4,529
普通科	5,208	2,659	2,549	4,572	2,294	2,278	12	8	4	7	2	5	5,189	2,648	2,541
農業科	454	291	163	418	260	158	9	4	5	1	1	-	454	291	163
工業科	1,597	1,409	188	1,466	1,293	173	3	3	-	-	-	-	1,597	1,409	188
商業科	1,457	611	846	1,395	573	822	8	6	2	10	3	7	1,430	599	831
水産科	106	92	14	98	84	14	-	-	-	-	-	-	106	92	14
家庭科	412	14	398	397	11	386	1	-	1	-	-	-	412	14	398
看護科	24	2	22	24	2	22	-	-	-	-	-	-	24	2	22
福祉科	44	20	24	40	19	21	-	-	-	-	-	-	44	20	24
その他	496	231	265	456	205	251	4	2	2	-	-	-	496	231	265
総合学科	175	92	83	168	86	82	-	-	-	-	-	-	175	92	83
私 立	20,229	10,652	9,577	5,017	2,377	2,640	436	266	170	3	3	0	20,229	10,652	9,577
普通科	8,415	4,465	3,950	1,996	1,044	952	250	201	49	2	2	-	8,415	4,465	3,950
農業科	-	-	-	-	-	-	-	-	-	-	-	-	-	-	-
工業科	2,088	1,775	313	565	462	103	10	8	2	-	-	-	2,088	1,775	313
商業科	2,112	928	1,184	483	168	315	4	3	1	-	-	-	2,112	928	1,184
水産科	-	-	-	-	-	-	-	-	-	-	-	-	-	-	-
家庭科	651	145	506	238	64	174	3	2	1	-	-	-	651	145	506
看護科	728	82	646	524	57	467	121	8	113	1	1	-	728	82	646
福祉科	232	91	141	100	36	64	2	1	1	-	-	-	232	91	141
その他	4,776	2,410	2,366	773	338	435	27	25	2	-	-	-	4,776	2,410	2,366
総合学科	1,227	756	471	338	208	130	19	18	1	-	-	-	1,227	756	471

この表は、高等学校から見た入学志願者及び入学者数を示したものである。したがって、同一人が2以上の学校に入学志

入 学 状 況 (本 科)

日 制									定 時 制									区 分			
入 学 者 計			計のうち他県所在の中			計のうち過年度中学校			入 志 願 学 者			入 学 者 計			計のうち他県所在の中				計のうち過年度中学校		
			計	男	女	計	男	女							計	男	女		計	男	女
計	男	女	計	男	女	計	男	女	計	男	女	計	男	女	計	男	女	計	男	女	
14,357	7,230	7,127	513	286	227	26	15	11	54	26	28	50	24	26	1	-	1	7	3	4	令和2年度
14,009	7,183	6,826	473	289	184	5	4	1	46	23	23	42	21	21	-	-	-	16	5	11	令和3年度
6,551	3,328	3,223	262	209	53	2	2	-	19	11	8	17	10	7	-	-	-	7	2	5	普通科
418	260	158	9	4	5	1	1	-	-	-	-	-	-	-	-	-	-	-	-	-	農業科
2,031	1,755	276	13	11	2	-	-	-	-	-	-	-	-	-	-	-	-	-	-	-	工業科
1,853	730	1,123	12	9	3	1	-	1	27	12	15	25	11	14	-	-	-	9	3	6	商業科
98	84	14	-	-	-	-	-	-	-	-	-	-	-	-	-	-	-	-	-	-	水産科
635	75	560	4	2	2	-	-	-	-	-	-	-	-	-	-	-	-	-	-	-	家庭科
548	59	489	121	8	113	1	1	-	-	-	-	-	-	-	-	-	-	-	-	-	看護科
140	55	85	2	1	1	-	-	-	-	-	-	-	-	-	-	-	-	-	-	-	福祉科
1,229	543	686	31	27	4	-	-	-	-	-	-	-	-	-	-	-	-	-	-	-	その他
506	294	212	19	18	1	-	-	-	-	-	-	-	-	-	-	-	-	-	-	-	総合学科
8,992	4,806	4,186	37	23	14	2	1	1	46	23	23	42	21	21	-	-	-	16	5	11	公 立
4,555	2,284	2,271	12	8	4	-	-	-	19	11	8	17	10	7	-	-	-	7	2	5	普通科
418	260	158	9	4	5	1	1	-	-	-	-	-	-	-	-	-	-	-	-	-	農業科
1,466	1,293	173	3	3	-	-	-	-	-	-	-	-	-	-	-	-	-	-	-	-	工業科
1,370	562	808	8	6	2	1	-	1	27	12	15	25	11	14	-	-	-	9	3	6	商業科
98	84	14	-	-	-	-	-	-	-	-	-	-	-	-	-	-	-	-	-	-	水産科
397	11	386	1	-	1	-	-	-	-	-	-	-	-	-	-	-	-	-	-	-	家庭科
24	2	22	-	-	-	-	-	-	-	-	-	-	-	-	-	-	-	-	-	-	看護科
40	19	21	-	-	-	-	-	-	-	-	-	-	-	-	-	-	-	-	-	-	福祉科
456	205	251	4	2	2	-	-	-	-	-	-	-	-	-	-	-	-	-	-	-	その他
168	86	82	-	-	-	-	-	-	-	-	-	-	-	-	-	-	-	-	-	-	総合学科
5,017	2,377	2,640	436	266	170	3	3	-	-	-	-	-	-	-	-	-	-	-	-	-	私 立
1,996	1,044	952	250	201	49	2	2	-	-	-	-	-	-	-	-	-	-	-	-	-	普通科
-	-	-	-	-	-	-	-	-	-	-	-	-	-	-	-	-	-	-	-	-	農業科
565	462	103	10	8	2	-	-	-	-	-	-	-	-	-	-	-	-	-	-	-	工業科
483	168	315	4	3	1	-	-	-	-	-	-	-	-	-	-	-	-	-	-	-	商業科
-	-	-	-	-	-	-	-	-	-	-	-	-	-	-	-	-	-	-	-	-	水産科
238	64	174	3	2	1	-	-	-	-	-	-	-	-	-	-	-	-	-	-	-	家庭科
524	57	467	121	8	113	1	1	-	-	-	-	-	-	-	-	-	-	-	-	-	看護科
100	36	64	2	1	1	-	-	-	-	-	-	-	-	-	-	-	-	-	-	-	福祉科
773	338	435	27	25	2	-	-	-	-	-	-	-	-	-	-	-	-	-	-	-	その他
338	208	130	19	18	1	-	-	-	-	-	-	-	-	-	-	-	-	-	-	-	総合学科

願した場合は、それぞれの学校の入学志願者として計上されるので、入学志願者数は延数である。

3 1 職 名 別 教

区 分	計			校 長			副 校 長			教 頭			主 幹 教 諭			指 導 教 諭			教 諭	
	計	男	女	計	男	女	計	男	女	計	男	女	計	男	女	計	男	女	計	男
令和2年度	4,189	2,849	1,340	88	82	6	11	11	-	110	104	6	4	4	-	6	6	-	3,353	2,401
令和3年度	4,165	2,793	1,372	88	83	5	7	7	-	112	103	9	5	5	-	7	7	-	3,331	2,363
公 立	3,009	2,034	975	68	64	4	-	-	-	87	79	8	-	-	-	-	-	-	2,509	1,773
県 立	2,526	1,732	794	61	57	4	-	-	-	77	72	5	-	-	-	-	-	-	2,109	1,513
市 立	483	302	181	7	7	-	-	-	-	10	7	3	-	-	-	-	-	-	400	260
私 立	1,156	759	397	20	19	1	7	7	-	25	24	1	5	5	-	7	7	-	822	590
鹿児島市	1,498	1,084	414	23	22	1	3	3	-	37	34	3	3	3	-	3	3	-	1,251	919
鹿屋市	314	215	99	6	6	-	1	1	-	6	6	-	-	-	-	-	-	-	259	183
枕崎市	66	50	16	2	2	-	-	-	-	2	2	-	-	-	-	-	-	-	51	43
阿久根市	41	27	14	1	1	-	-	-	-	1	1	-	-	-	-	-	-	-	34	24
出水市	216	132	84	5	4	1	1	1	-	5	4	1	-	-	-	-	-	-	156	104
指宿市	91	61	30	3	3	-	-	-	-	3	3	-	-	-	-	-	-	-	75	52
西之表市	39	26	13	1	1	-	-	-	-	1	1	-	-	-	-	-	-	-	33	22
垂水市	23	12	11	1	1	-	-	-	-	1	1	-	-	-	-	-	-	-	18	9
薩摩川内市	199	141	58	4	4	-	-	-	-	6	6	-	-	-	-	-	-	-	165	121
日置市	167	121	46	4	4	-	-	-	-	3	3	-	-	-	-	3	3	-	131	96
曾於市	47	34	13	1	1	-	-	-	-	1	1	-	-	-	-	-	-	-	43	32
霧島市	261	173	88	5	5	-	-	-	-	8	7	1	-	-	-	-	-	-	221	152
いちき串木野市	145	74	71	3	3	-	-	-	-	5	4	1	-	-	-	-	-	-	92	57
南さつま市	187	83	104	3	2	1	-	-	-	4	4	-	1	1	-	1	1	-	120	73
志布志市	78	52	26	2	2	-	-	-	-	2	1	1	-	-	-	-	-	-	62	45
奄美市	144	83	61	3	1	2	-	-	-	5	5	-	-	-	-	-	-	-	118	74
南九州市	84	57	27	3	3	-	-	-	-	3	3	-	-	-	-	-	-	-	68	50
伊佐市	60	35	25	3	3	-	1	1	-	3	2	1	-	-	-	-	-	-	47	28
始良市	203	136	67	4	4	-	-	-	-	5	5	-	1	1	-	-	-	-	159	122
鹿児島郡	-	-	-	-	-	-	-	-	-	-	-	-	-	-	-	-	-	-	-	-
三島村	-	-	-	-	-	-	-	-	-	-	-	-	-	-	-	-	-	-	-	-
十島村	-	-	-	-	-	-	-	-	-	-	-	-	-	-	-	-	-	-	-	-
薩摩郡	42	25	17	1	1	-	-	-	-	1	-	1	-	-	-	-	-	-	35	23
さつま町	42	25	17	1	1	-	-	-	-	1	-	1	-	-	-	-	-	-	35	23
出水郡	-	-	-	-	-	-	-	-	-	-	-	-	-	-	-	-	-	-	-	-
長島町	-	-	-	-	-	-	-	-	-	-	-	-	-	-	-	-	-	-	-	-
始良郡	-	-	-	-	-	-	-	-	-	-	-	-	-	-	-	-	-	-	-	-
湧水町	-	-	-	-	-	-	-	-	-	-	-	-	-	-	-	-	-	-	-	-
曾於郡	-	-	-	-	-	-	-	-	-	-	-	-	-	-	-	-	-	-	-	-
大崎町	-	-	-	-	-	-	-	-	-	-	-	-	-	-	-	-	-	-	-	-
肝属郡	50	38	12	2	2	-	-	-	-	2	2	-	-	-	-	-	-	-	40	33
東串良町	-	-	-	-	-	-	-	-	-	-	-	-	-	-	-	-	-	-	-	-
錦江町	-	-	-	-	-	-	-	-	-	-	-	-	-	-	-	-	-	-	-	-
南大隅町	21	10	11	1	1	-	-	-	-	1	1	-	-	-	-	-	-	-	14	7
肝付町	29	28	1	1	1	-	-	-	-	1	1	-	-	-	-	-	-	-	26	26
熊毛郡	56	29	27	2	2	-	-	-	-	2	2	-	-	-	-	-	-	-	43	23
中種子町	30	15	15	1	1	-	-	-	-	1	1	-	-	-	-	-	-	-	23	11
南種子町	-	-	-	-	-	-	-	-	-	-	-	-	-	-	-	-	-	-	-	-
屋久島町	26	14	12	1	1	-	-	-	-	1	1	-	-	-	-	-	-	-	20	12
大島郡	154	105	49	6	6	-	1	1	-	6	6	-	-	-	-	-	-	-	110	78
大宇和村	-	-	-	-	-	-	-	-	-	-	-	-	-	-	-	-	-	-	-	-
瀬戸内町	20	11	9	1	1	-	-	-	-	1	1	-	-	-	-	-	-	-	14	8
瀬郷町	-	-	-	-	-	-	-	-	-	-	-	-	-	-	-	-	-	-	-	-
龍喜界町	25	16	9	1	1	-	-	-	-	1	1	-	-	-	-	-	-	-	17	12
徳之島町	32	25	7	1	1	-	-	-	-	1	1	-	-	-	-	-	-	-	25	20
天之城町	29	21	8	1	1	-	1	1	-	1	1	-	-	-	-	-	-	-	20	15
伊仙泊町	-	-	-	-	-	-	-	-	-	-	-	-	-	-	-	-	-	-	-	-
和名論町	27	17	10	1	1	-	-	-	-	1	1	-	-	-	-	-	-	-	21	13
与論町	21	15	6	1	1	-	-	-	-	1	1	-	-	-	-	-	-	-	13	10

員 数 (本務者)

女	助 教 諭			養 護 教 諭			養 護 助 教 諭			栄 養 教 諭			講 師			(参考) : 兼 務 教 員 数			区 分
	計	男	女	計	男	女	計	男	女	計	男	女	計	男	女	計	男	女	
952	168	59	109	110	-	110	17	-	17	-	-	-	322	182	140	837	470	367	令 和 2 年 度
968	181	64	117	108	-	108	21	-	21	-	-	-	305	161	144	829	490	339	令 和 3 年 度
736	17	13	4	81	-	81	21	-	21	-	-	-	226	105	121	404	215	189	公 立
596	-	-	-	73	-	73	18	-	18	-	-	-	188	90	98	341	185	156	県 立
140	17	13	4	8	-	8	3	-	3	-	-	-	38	15	23	63	30	33	市 立
232	164	51	113	27	-	27	-	-	-	-	-	-	79	56	23	425	275	150	私 立
332	41	34	7	36	-	36	7	-	7	-	-	-	94	66	28	328	209	119	鹿 児 島 市
76	2	1	1	6	-	6	3	-	3	-	-	-	31	18	13	37	21	16	鹿 屋 市
8	-	-	-	2	-	2	-	-	-	-	-	-	9	3	6	17	8	9	鹿 枕 市
10	-	-	-	1	-	1	-	-	-	-	-	-	4	1	3	7	5	2	阿 久 根 市
52	15	4	11	5	-	5	1	-	1	-	-	-	28	15	13	19	12	7	出 水 市
23	-	-	-	1	-	1	2	-	2	-	-	-	7	3	4	19	13	6	指 宿 市
11	-	-	-	1	-	1	-	-	-	-	-	-	3	2	1	3	1	2	西 之 表 市
9	-	-	-	1	-	1	-	-	-	-	-	-	2	1	1	7	1	6	垂 水 市
44	-	-	-	6	-	6	-	-	-	-	-	-	18	10	8	15	5	10	薩 摩 川 内 市
35	13	10	3	6	-	6	-	-	-	-	-	-	7	5	2	85	46	39	日 置 市
11	-	-	-	1	-	1	-	-	-	-	-	-	1	-	1	4	2	2	曾 於 市
69	3	3	-	6	-	6	2	-	2	-	-	-	16	6	10	46	23	23	霧 島 市
35	29	5	24	4	-	4	-	-	-	-	-	-	12	5	7	52	28	24	いちき串木野市
47	49	2	47	5	-	5	-	-	-	-	-	-	4	-	4	49	30	19	南 さ つ ま 市
17	5	-	5	2	-	2	-	-	-	-	-	-	5	4	1	7	4	3	志 布 志 市
44	-	-	-	4	-	4	2	-	2	-	-	-	12	3	9	8	4	4	奄 美 市
18	-	-	-	2	-	2	1	-	1	-	-	-	7	1	6	21	14	7	南 九 州 市
19	-	-	-	2	-	2	1	-	1	-	-	-	3	1	2	12	8	4	伊 佐 市
37	20	3	17	6	-	6	1	-	1	-	-	-	7	1	6	48	28	20	始 良 市
-	-	-	-	-	-	-	-	-	-	-	-	-	-	-	-	-	-	-	鹿 児 島 郡
-	-	-	-	-	-	-	-	-	-	-	-	-	-	-	-	-	-	-	三 島 村
-	-	-	-	-	-	-	-	-	-	-	-	-	-	-	-	-	-	-	十 島 村
12	-	-	-	1	-	1	-	-	-	-	-	-	4	1	3	5	3	2	薩 摩 郡
12	-	-	-	1	-	1	-	-	-	-	-	-	4	1	3	5	3	2	さ つ ま 町
-	-	-	-	-	-	-	-	-	-	-	-	-	-	-	-	-	-	-	出 水 郡
-	-	-	-	-	-	-	-	-	-	-	-	-	-	-	-	-	-	-	長 島 町
-	-	-	-	-	-	-	-	-	-	-	-	-	-	-	-	-	-	-	始 良 郡
-	-	-	-	-	-	-	-	-	-	-	-	-	-	-	-	-	-	-	湧 水 町
-	-	-	-	-	-	-	-	-	-	-	-	-	-	-	-	-	-	-	曾 於 郡
-	-	-	-	-	-	-	-	-	-	-	-	-	-	-	-	-	-	-	大 崎 町
7	-	-	-	2	-	2	1	-	1	-	-	-	3	1	2	21	17	4	肝 属 郡
-	-	-	-	-	-	-	-	-	-	-	-	-	-	-	-	-	-	-	東 串 良 町
-	-	-	-	-	-	-	-	-	-	-	-	-	-	-	-	-	-	-	南 江 町
7	-	-	-	1	-	1	1	-	1	-	-	-	3	1	2	3	2	1	錦 大 隅 町
-	-	-	-	1	-	1	-	-	-	-	-	-	-	-	-	18	15	3	肝 付 町
20	-	-	-	2	-	2	-	-	-	-	-	-	7	2	5	2	1	1	熊 毛 郡
12	-	-	-	1	-	1	-	-	-	-	-	-	4	2	2	-	-	-	中 種 子 町
-	-	-	-	-	-	-	-	-	-	-	-	-	-	-	-	-	-	-	南 種 子 町
8	-	-	-	1	-	1	-	-	-	-	-	-	3	-	3	2	1	1	屋 久 島 町
32	4	2	2	6	-	6	-	-	-	-	-	-	21	12	9	17	7	10	大 島 郡
-	-	-	-	-	-	-	-	-	-	-	-	-	-	-	-	-	-	-	大 和 村
-	-	-	-	-	-	-	-	-	-	-	-	-	-	-	-	-	-	-	宇 検 村
6	-	-	-	1	-	1	-	-	-	-	-	-	3	1	2	-	-	-	瀬 戸 内 町
-	-	-	-	-	-	-	-	-	-	-	-	-	-	-	-	-	-	-	龍 郷 町
5	-	-	-	1	-	1	-	-	-	-	-	-	5	2	3	4	1	3	喜 界 町
5	-	-	-	1	-	1	-	-	-	-	-	-	4	3	1	7	4	3	徳 之 島 町
5	4	2	2	1	-	1	-	-	-	-	-	-	1	1	-	2	1	1	天 城 町
-	-	-	-	-	-	-	-	-	-	-	-	-	-	-	-	-	-	-	伊 仙 町
-	-	-	-	-	-	-	-	-	-	-	-	-	-	-	-	-	-	-	和 泊 町
8	-	-	-	1	-	1	-	-	-	-	-	-	3	2	1	2	1	1	知 名 町
3	-	-	-	1	-	1	-	-	-	-	-	-	5	3	2	2	-	2	与 論 町

32 本務教員のうち休職等教員数（再掲）・指導主事等の数（再掲・公立のみ）

区 分	校長・副校長・教頭・主幹教諭・指導教諭・教諭・助教諭・講師						養護教諭・養護助教諭・栄養教諭					指導主事	教育委員会事務局等勤務者・その他	留学生・海外日本人学校派遣者	
	計	休 職				育児休業	計	休 職							育児休業
		教員組合事務専従者(公立)	職務上の負傷・疾病	結核	その他			教員組合事務専従者(公立)	職務上の負傷・疾病	結核	その他				
令和2年度	60	2	-	-	11	47	7	-	-	-	2	5	133	73	-
令和3年度	56	2	-	-	10	44	7	-	-	-	3	4	128	75	2
公立	51	2	-	-	9	40	7	-	-	-	3	4	128	75	2
県立	38	2	-	-	7	29	7	-	-	-	3	4	35	45	2
市立	13	-	-	-	2	11	-	-	-	-	-	-	93	30	-
私立	5	-	-	-	1	4	-	-	-	-	-	-
鹿児島市	14	-	-	-	1	13	3	-	-	-	1	2	83	69	1
鹿屋市	9	-	-	-	-	9	-	-	-	-	-	-	14	-	1
枕崎市	2	-	-	-	1	1	-	-	-	-	-	-	-	-	-
阿久根市	1	1	-	-	-	-	-	-	-	-	-	-	-	-	-
出水市	4	-	-	-	-	4	1	-	-	-	1	-	11	-	-
指宿市	3	-	-	-	1	2	-	-	-	-	-	-	5	-	-
西之表市	-	-	-	-	-	-	-	-	-	-	-	-	-	-	-
垂水市	1	-	-	-	-	1	-	-	-	-	-	-	-	-	-
薩摩川内市	4	1	-	-	2	1	-	-	-	-	-	-	-	-	-
日置市	1	-	-	-	1	-	-	-	-	-	-	-	-	-	-
曾於市	-	-	-	-	-	-	-	-	-	-	-	-	-	-	-
霧島市	7	-	-	-	2	5	-	-	-	-	-	-	15	5	-
いちき串木野市	1	-	-	-	-	1	-	-	-	-	-	-	-	-	-
南さつま市	2	-	-	-	-	2	-	-	-	-	-	-	-	1	-
志布志市	1	-	-	-	-	1	-	-	-	-	-	-	-	-	-
奄美市	3	-	-	-	-	3	-	-	-	-	-	-	-	-	-
南九州市	2	-	-	-	2	-	-	-	-	-	-	-	-	-	-
伊佐市	1	-	-	-	-	1	1	-	-	-	-	1	-	-	-
始良市	-	-	-	-	-	-	1	-	-	-	1	-	-	-	-
鹿児島郡	-	-	-	-	-	-	-	-	-	-	-	-	-	-	-
三島村	-	-	-	-	-	-	-	-	-	-	-	-	-	-	-
十島村	-	-	-	-	-	-	-	-	-	-	-	-	-	-	-
薩摩郡	-	-	-	-	-	-	-	-	-	-	-	-	-	-	-
さつま町	-	-	-	-	-	-	-	-	-	-	-	-	-	-	-
出水郡	-	-	-	-	-	-	-	-	-	-	-	-	-	-	-
長島町	-	-	-	-	-	-	-	-	-	-	-	-	-	-	-
始良郡	-	-	-	-	-	-	-	-	-	-	-	-	-	-	-
湧水町	-	-	-	-	-	-	-	-	-	-	-	-	-	-	-
曾於郡	-	-	-	-	-	-	-	-	-	-	-	-	-	-	-
大崎町	-	-	-	-	-	-	-	-	-	-	-	-	-	-	-
肝属郡	-	-	-	-	-	-	1	-	-	-	-	1	-	-	-
東串良町	-	-	-	-	-	-	-	-	-	-	-	-	-	-	-
錦江町	-	-	-	-	-	-	-	-	-	-	-	-	-	-	-
南大隅町	-	-	-	-	-	-	1	-	-	-	-	1	-	-	-
肝付町	-	-	-	-	-	-	-	-	-	-	-	-	-	-	-
熊毛郡	-	-	-	-	-	-	-	-	-	-	-	-	-	-	-
中種子町	-	-	-	-	-	-	-	-	-	-	-	-	-	-	-
南屋久島町	-	-	-	-	-	-	-	-	-	-	-	-	-	-	-
大島郡	-	-	-	-	-	-	-	-	-	-	-	-	-	-	-
大字村	-	-	-	-	-	-	-	-	-	-	-	-	-	-	-
宇和村	-	-	-	-	-	-	-	-	-	-	-	-	-	-	-
瀬戸内町	-	-	-	-	-	-	-	-	-	-	-	-	-	-	-
龍郷町	-	-	-	-	-	-	-	-	-	-	-	-	-	-	-
喜界町	-	-	-	-	-	-	-	-	-	-	-	-	-	-	-
徳之島町	-	-	-	-	-	-	-	-	-	-	-	-	-	-	-
天城町	-	-	-	-	-	-	-	-	-	-	-	-	-	-	-
伊仙町	-	-	-	-	-	-	-	-	-	-	-	-	-	-	-
和泊町	-	-	-	-	-	-	-	-	-	-	-	-	-	-	-
知名町	-	-	-	-	-	-	-	-	-	-	-	-	-	-	-
与論町	-	-	-	-	-	-	-	-	-	-	-	-	-	-	-

区 分	計			事 務 職 員								
	計	男	女	計			主事・主事補等			その他		
				計	男	女	計	男	女	計	男	女
令和2年度	1,254	720	534	482	233	249	316	172	144	166	61	105
令和3年度	1,236	701	535	477	225	252	316	166	150	161	59	102
公立	926	528	398	335	166	169	316	166	150	19	-	19
県立	853	498	355	304	150	154	289	150	139	15	-	15
市立	73	30	43	31	16	15	27	16	11	4	-	4
私立	310	173	137	142	59	83	-	-	-	142	59	83
鹿児島市	314	159	155	160	72	88	83	43	40	77	29	48
鹿屋市	93	61	32	34	14	20	26	11	15	8	3	5
枕崎市	56	46	10	10	5	5	10	5	5	-	-	-
阿久根市	16	13	3	6	3	3	6	3	3	-	-	-
出水市	71	30	41	26	10	16	15	7	8	11	3	8
指宿市	26	11	15	13	5	8	11	5	6	2	-	2
西之表市	16	10	6	5	4	1	5	4	1	-	-	-
垂水市	7	3	4	3	2	1	3	2	1	-	-	-
薩摩川内市	58	37	21	20	11	9	16	9	7	4	2	2
日置市	38	17	21	17	8	9	9	4	5	8	4	4
曾於市	17	11	6	5	3	2	5	3	2	-	-	-
霧島市	63	32	31	25	10	15	21	8	13	4	2	2
いちき串野市	68	43	25	29	12	17	8	4	4	21	8	13
南さつま市	79	51	28	16	7	9	8	4	4	8	3	5
志布志市	14	7	7	6	3	3	3	2	1	3	1	2
奄美市	45	20	25	17	9	8	17	9	8	-	-	-
九州市	38	23	15	13	6	7	12	6	6	1	-	1
伊佐市	31	13	18	11	4	7	7	4	3	4	-	4
始良市	67	43	24	21	11	10	16	9	7	5	2	3
鹿児島郡	-	-	-	-	-	-	-	-	-	-	-	-
三島村	-	-	-	-	-	-	-	-	-	-	-	-
十島村	-	-	-	-	-	-	-	-	-	-	-	-
薩摩郡	18	12	6	5	2	3	5	2	3	-	-	-
さつま町	18	12	6	5	2	3	5	2	3	-	-	-
出水郡	-	-	-	-	-	-	-	-	-	-	-	-
長島町	-	-	-	-	-	-	-	-	-	-	-	-
始良郡	-	-	-	-	-	-	-	-	-	-	-	-
湧水町	-	-	-	-	-	-	-	-	-	-	-	-
曾於郡	-	-	-	-	-	-	-	-	-	-	-	-
大崎町	-	-	-	-	-	-	-	-	-	-	-	-
肝属郡	31	23	8	7	4	3	7	4	3	-	-	-
東串良町	-	-	-	-	-	-	-	-	-	-	-	-
錦江町	-	-	-	-	-	-	-	-	-	-	-	-
南大隅町	9	4	5	3	1	2	3	1	2	-	-	-
肝付町	22	19	3	4	3	1	4	3	1	-	-	-
熊毛郡	17	8	9	7	5	2	7	5	2	-	-	-
中種子町	10	5	5	4	3	1	4	3	1	-	-	-
南種子町	-	-	-	-	-	-	-	-	-	-	-	-
屋久島町	7	3	4	3	2	1	3	2	1	-	-	-
大島郡	53	28	25	21	15	6	16	13	3	5	2	3
大宇和村	-	-	-	-	-	-	-	-	-	-	-	-
宇検村	-	-	-	-	-	-	-	-	-	-	-	-
瀬戸内町	8	4	4	3	3	-	3	3	-	-	-	-
龍郷町	-	-	-	-	-	-	-	-	-	-	-	-
喜界町	7	3	4	3	3	-	3	3	-	-	-	-
徳之島町	13	6	7	4	3	1	4	3	1	-	-	-
天城町	10	7	3	5	2	3	-	-	-	5	2	3
伊仙町	-	-	-	-	-	-	-	-	-	-	-	-
和泊町	-	-	-	-	-	-	-	-	-	-	-	-
知名町	7	5	2	3	3	-	3	3	-	-	-	-
与論町	8	3	5	3	1	2	3	1	2	-	-	-

数 (本務者)

学 館 計	校 事 計		図 務 員 計	技 術 職 員			実 習 助 手			用 務 員			警 備 員 ・ そ の 他			区 分
	男	女		計	男	女	計	男	女	計	男	女	計	男	女	
52	2	50	47	41	6	338	236	102	131	77	54	204	131	73	令和2年度	
53	2	51	43	37	6	325	230	95	135	80	55	203	127	76	令和3年度	
43	-	43	30	28	2	297	208	89	129	74	55	92	52	40	公 立	
34	-	34	24	24	-	283	203	80	123	69	54	85	52	33	県 立	
9	-	9	6	4	2	14	5	9	6	5	1	7	-	7	市 立	
10	2	8	13	9	4	28	22	6	6	6	-	111	75	36	私 立	
13	2	11	8	5	3	62	40	22	31	23	8	40	17	23	鹿 児 島 市	
1	-	1	-	-	-	43	36	7	8	4	4	7	7	-	鹿 屋 市	
2	-	2	24	24	-	13	12	1	4	3	1	3	2	1	鹿 枕 市	
-	-	-	-	-	-	8	8	-	2	2	-	-	-	-	阿 久 根 市	
4	-	4	1	1	-	13	6	7	7	3	4	20	10	10	阿 水 市	
3	-	3	-	-	-	6	4	2	4	2	2	-	-	-	指 宿 市	
-	-	-	-	-	-	9	5	4	2	1	1	-	-	-	西 之 表 市	
1	-	1	-	-	-	1	-	1	2	1	1	-	-	-	垂 水 市	
1	-	1	-	-	-	15	13	2	6	5	1	16	8	8	薩 摩 川 内 市	
2	-	2	-	-	-	15	7	8	4	2	2	-	-	-	日 置 市	
-	-	-	-	-	-	9	7	2	2	1	1	1	-	1	曾 於 市	
3	-	3	-	-	-	23	17	6	9	4	5	3	1	2	霧 島 市	
2	-	2	-	-	-	17	15	2	4	2	2	16	14	2	いちき串木野市	
3	-	3	6	4	2	8	6	2	4	2	2	42	32	10	南 さ つ ま 市	
1	-	1	-	-	-	3	2	1	3	2	1	1	-	1	志 布 志 市	
2	-	2	-	-	-	12	5	7	7	4	3	7	2	5	奄 南 市	
2	-	2	-	-	-	15	11	4	6	4	2	2	2	-	美 九 州 市	
2	-	2	-	-	-	8	7	1	4	2	2	6	-	6	南 伊 佐 市	
2	-	2	1	-	1	19	14	5	6	4	2	18	14	4	始 良 市	
-	-	-	-	-	-	-	-	-	-	-	-	-	-	-	鹿 児 島 郡	
-	-	-	-	-	-	-	-	-	-	-	-	-	-	-	三 島 村	
-	-	-	-	-	-	-	-	-	-	-	-	-	-	-	十 島 村	
-	-	-	-	-	-	7	6	1	2	1	1	4	3	1	薩 摩 郡	
-	-	-	-	-	-	7	6	1	2	1	1	4	3	1	さ つ ま 町	
-	-	-	-	-	-	-	-	-	-	-	-	-	-	-	出 水 郡	
-	-	-	-	-	-	-	-	-	-	-	-	-	-	-	長 島 町	
-	-	-	-	-	-	-	-	-	-	-	-	-	-	-	始 良 郡	
-	-	-	-	-	-	-	-	-	-	-	-	-	-	-	湧 水 町	
-	-	-	-	-	-	-	-	-	-	-	-	-	-	-	曾 於 郡	
-	-	-	-	-	-	-	-	-	-	-	-	-	-	-	大 崎 町	
2	-	2	-	-	-	4	2	2	4	3	1	14	14	-	肝 属 郡	
-	-	-	-	-	-	-	-	-	-	-	-	-	-	-	東 串 良 町	
-	-	-	-	-	-	-	-	-	-	-	-	-	-	-	錦 江 町	
1	-	1	-	-	-	3	1	2	2	2	-	-	-	-	南 大 隅 町	
1	-	1	-	-	-	1	1	-	2	1	1	14	14	-	肝 付 町	
2	-	2	-	-	-	4	2	2	4	1	3	-	-	-	熊 毛 郡	
1	-	1	-	-	-	3	2	1	2	-	2	-	-	-	中 種 子 町	
-	-	-	-	-	-	-	-	-	-	-	-	-	-	-	南 種 子 町	
1	-	1	-	-	-	1	-	1	2	1	1	-	-	-	屋 久 島 町	
5	-	5	3	3	-	11	5	6	10	4	6	3	1	2	大 島 郡	
-	-	-	-	-	-	-	-	-	-	-	-	-	-	-	大 和 村	
-	-	-	-	-	-	-	-	-	-	-	-	-	-	-	宇 検 村	
1	-	1	-	-	-	2	-	2	2	1	1	-	-	-	瀬 戸 内 町	
-	-	-	-	-	-	-	-	-	-	-	-	-	-	-	龍 郷 町	
1	-	1	-	-	-	1	-	1	2	-	2	-	-	-	喜 界 町	
1	-	1	-	-	-	4	2	2	2	1	1	2	-	2	徳 之 島 町	
-	-	-	3	3	-	2	2	-	-	-	-	-	-	-	天 城 町	
-	-	-	-	-	-	-	-	-	-	-	-	-	-	-	伊 仙 町	
-	-	-	-	-	-	-	-	-	-	-	-	-	-	-	和 泊 町	
1	-	1	-	-	-	1	1	-	2	1	1	-	-	-	知 名 町	
1	-	1	-	-	-	1	-	1	2	1	1	1	1	-	与 論 町	

特 別

3 4 市 町 村 別 学 校 数 ・

1 計

区 分	学 校 数	在 学 部								
		計	幼稚部	小 学 部						
				計	1 年	2 年	3 年	4 年	5 年	6 年
令和 2 年度	17	2,472	19	948	177	164	150	151	154	152
令和 3 年度	17	2,581	16	1,004	172	189	166	158	159	160
国 立	1	59	-	17	3	3	3	3	2	3
公 立	16	2,522	16	987	169	186	163	155	157	157
鹿 児 島 市	8	1,101	16	439	78	85	79	65	66	66
鹿 屋 市	1	258	-	99	16	22	13	17	16	15
出 水 市	1	237	-	93	12	16	18	21	10	16
指 宿 市	1	91	-	42	4	4	8	4	10	12
霧 島 市	1	345	-	123	24	24	20	21	17	17
いちき串木野市	1	213	-	84	12	15	10	16	16	15
南 さ つ ま 市	1	108	-	48	8	8	6	6	10	10
始 良 市	1	55	-	27	6	7	5	2	4	3
中 種 子 町	1	56	-	20	6	2	2	4	3	3
龍 郷 町	1	117	-	29	6	6	5	2	7	3

2 男

区 分	学 校 数	在 学 部								
		計	幼稚部	小 学 部						
				計	1 年	2 年	3 年	4 年	5 年	6 年
令和 2 年度		1,626	11	654	135	108	106	101	103	101
令和 3 年度		1,708	8	692	114	146	110	109	104	109
国 立		36	-	10	2	1	1	2	2	2
公 立		1,672	8	682	112	145	109	107	102	107
鹿 児 島 市		711	8	288	49	61	45	43	43	47
鹿 屋 市		173	-	73	11	19	10	13	9	11
出 水 市		166	-	67	11	13	10	16	5	12
指 宿 市		61	-	29	4	3	6	3	3	10
霧 島 市		235	-	92	14	22	17	15	13	11
いちき串木野市		144	-	59	7	12	8	11	14	7
南 さ つ ま 市		74	-	36	5	7	5	5	8	6
始 良 市		27	-	14	2	4	4	1	1	2
中 種 子 町		42	-	15	6	2	2	1	2	2
龍 郷 町		75	-	19	5	3	3	1	6	1

3 女

区 分	学 校 数	在 学 部								
		計	幼稚部	小 学 部						
				計	1 年	2 年	3 年	4 年	5 年	6 年
令和 2 年度		846	8	294	42	56	44	50	51	51
令和 3 年度		873	8	312	58	43	56	49	55	51
国 立		23	-	7	1	2	2	1	-	1
公 立		850	8	305	57	41	54	48	55	50
鹿 児 島 市		390	8	151	29	24	34	22	23	19
鹿 屋 市		85	-	26	5	3	3	4	7	4
出 水 市		71	-	26	1	3	8	5	5	4
指 宿 市		30	-	13	-	1	2	1	7	2
霧 島 市		110	-	31	10	2	3	6	4	6
いちき串木野市		69	-	25	5	3	2	5	2	8
南 さ つ ま 市		34	-	12	3	1	1	1	2	4
始 良 市		28	-	13	4	3	1	1	3	1
中 種 子 町		14	-	5	-	-	-	3	1	1
龍 郷 町		42	-	10	1	3	2	1	1	2

支 援 学 校

学 年 別 在 学 者 数

学 中 学 部				者 高 等 部 数										区 分
計	1 年	2 年	3 年	計	本 科				専 攻 科					
					計	1 年	2 年	3 年	計	1年	2年	3年		
553	195	178	180	952	940	336	309	295	12	3	3	6	令和2年度	
608	221	199	188	953	942	310	329	303	11	6	3	2	令和3年度	
18	7	5	6	24	24	8	8	8	-	-	-	-	国立	
590	214	194	182	929	918	302	321	295	11	6	3	2	公立	
250	101	72	77	396	385	127	137	121	11	6	3	2	鹿児島市	
53	13	21	19	106	106	30	38	38	-	-	-	-	鹿屋市	
63	21	22	20	81	81	28	32	21	-	-	-	-	出水市	
23	8	8	7	26	26	7	10	9	-	-	-	-	指宿市	
97	43	29	25	125	125	41	43	41	-	-	-	-	霧島市	
48	18	17	13	81	81	29	22	30	-	-	-	-	いちき串木野市	
24	7	7	10	36	36	12	15	9	-	-	-	-	南さつま市	
10	2	5	3	18	18	7	7	4	-	-	-	-	始良市	
11	3	6	2	25	25	7	8	10	-	-	-	-	種子町	
29	5	12	12	59	59	22	17	20	-	-	-	-	龍郷町	

学 中 学 部				者 高 等 部 数										区 分
計	1 年	2 年	3 年	計	本 科				専 攻 科					
					計	1 年	2 年	3 年	計	1年	2年	3年		
351	122	114	115	610	604	207	217	180	6	1	1	4	令和2年度	
389	144	124	121	619	612	194	203	215	7	5	1	1	令和3年度	
12	5	2	5	14	14	4	6	4	-	-	-	-	国立	
377	139	122	116	605	598	190	197	211	7	5	1	1	公立	
157	62	47	48	258	251	81	89	81	7	5	1	1	鹿児島市	
31	9	12	10	69	69	20	24	25	-	-	-	-	鹿屋市	
44	12	16	16	55	55	17	22	16	-	-	-	-	出水市	
19	6	7	6	13	13	3	4	6	-	-	-	-	指宿市	
70	30	22	18	73	73	22	24	27	-	-	-	-	霧島市	
31	13	9	9	54	54	18	12	24	-	-	-	-	いちき串木野市	
12	5	2	5	26	26	11	8	7	-	-	-	-	南さつま市	
3	1	1	1	10	10	5	2	3	-	-	-	-	始良市	
7	2	3	2	20	20	4	7	9	-	-	-	-	種子町	
15	4	5	6	41	41	13	11	17	-	-	-	-	龍郷町	

学 中 学 部				者 高 等 部 数										区 分
計	1 年	2 年	3 年	計	本 科				専 攻 科					
					計	1 年	2 年	3 年	計	1年	2年	3年		
202	73	64	65	342	336	129	92	115	6	2	2	2	令和2年度	
219	77	75	67	334	330	116	126	88	4	1	2	1	令和3年度	
6	2	3	1	10	10	4	2	4	-	-	-	-	国立	
213	75	72	66	324	320	112	124	84	4	1	2	1	公立	
93	39	25	29	138	134	46	48	40	4	1	2	1	鹿児島市	
22	4	9	9	37	37	10	14	13	-	-	-	-	鹿屋市	
19	9	6	4	26	26	11	10	5	-	-	-	-	出水市	
4	2	1	1	13	13	4	6	3	-	-	-	-	指宿市	
27	13	7	7	52	52	19	19	14	-	-	-	-	霧島市	
17	5	8	4	27	27	11	10	6	-	-	-	-	いちき串木野市	
12	2	5	5	10	10	1	7	2	-	-	-	-	南さつま市	
7	1	4	2	8	8	2	5	1	-	-	-	-	始良市	
4	1	3	-	5	5	3	1	1	-	-	-	-	種子町	
14	1	7	6	18	18	9	6	3	-	-	-	-	龍郷町	

3 5 職 名 別 教 員

区 分	計			校 長			副 校 長			教 頭			主 幹 教 諭			指 導 教 諭		
	計	男	女	計	男	女	計	男	女	計	男	女	計	男	女	計	男	女
令和2年度	1,349	535	814	16	13	3	1	1	-	24	17	7	-	-	-	-	-	-
令和3年度	1,391	538	853	16	12	4	1	1	-	24	17	7	-	-	-	-	-	-
国立	29	15	14	-	-	-	1	1	-	1	1	-	-	-	-	-	-	-
公立	1,362	523	839	16	12	4	-	-	-	23	16	7	-	-	-	-	-	-
鹿児島市	614	234	380	7	5	2	1	1	-	11	9	2	-	-	-	-	-	-
鹿屋市	120	42	78	1	1	-	-	-	-	2	1	1	-	-	-	-	-	-
出水市	107	38	69	1	1	-	-	-	-	2	1	1	-	-	-	-	-	-
指宿市	66	25	41	1	1	-	-	-	-	1	1	-	-	-	-	-	-	-
霧島市	145	58	87	1	1	-	-	-	-	2	1	1	-	-	-	-	-	-
いちき串木野市	111	41	70	1	-	1	-	-	-	2	1	1	-	-	-	-	-	-
南さつま市	63	26	37	1	-	1	-	-	-	1	1	-	-	-	-	-	-	-
始良市	57	21	36	1	1	-	-	-	-	1	1	-	-	-	-	-	-	-
中種子町	43	21	22	1	1	-	-	-	-	1	-	1	-	-	-	-	-	-
龍郷町	65	32	33	1	1	-	-	-	-	1	1	-	-	-	-	-	-	-

3 6 - 1 本務教員のうち休職等教員数（再掲）・指導主事等の数（再掲・公立のみ）

区 分	校長・副校長・教頭・主幹教諭・指導教諭・教諭・助教諭・講師						養護教諭・養護助教諭・栄養教諭						指導主事	教育委員会事務局等勤務者その他	留学・海外日本人校派遣者
	計	休 職				育児休業	計	休 職				育児休業			
		教員組合事務専従者(公立)	職務上の負傷・疾病	結核	その他			教員組合事務専従者(公立)	職務上の負傷・疾病	結核	その他				
令和2年度	41	-	-	-	5	36	-	-	-	-	-	-	-	-	2
令和3年度	44	-	-	-	5	39	2	-	-	-	-	2	-	-	1
国立	1	-	-	-	-	1	-	-	-	-	-	-	-
公立	43	-	-	-	5	38	2	-	-	-	-	2	-	-	1
鹿児島市	23	-	-	-	4	19	-	-	-	-	-	-	-	-	-
鹿屋市	3	-	-	-	-	3	1	-	-	-	-	1	-	-	-
出水市	2	-	-	-	-	2	-	-	-	-	-	-	-	-	1
指宿市	3	-	-	-	1	2	-	-	-	-	-	-	-	-	-
霧島市	6	-	-	-	-	6	-	-	-	-	-	-	-	-	-
いちき串木野市	4	-	-	-	-	4	-	-	-	-	-	-	-	-	-
南さつま市	1	-	-	-	-	1	1	-	-	-	-	1	-	-	-
始良市	1	-	-	-	-	1	-	-	-	-	-	-	-	-	-
中種子町	-	-	-	-	-	-	-	-	-	-	-	-	-	-	-
龍郷町	1	-	-	-	-	1	-	-	-	-	-	-	-	-	-

3 7 職 員 数

区 分	計			負 担 法 に よ る 者									実 習 助 手					
	計	男	女	事 務 職 員			寄 宿 舎 指 導 員			学 校 栄 養 職 員			事 務 職 員					
				計	男	女	計	男	女	計	男	女	計	男	女			
令和2年度	256	120	136	63	38	25	86	28	58	-	-	-	4	1	3	30	20	10
令和3年度	253	124	129	63	37	26	84	30	54	-	-	-	4	1	3	29	21	8
国立	3	1	2	-	-	-	-	-	-	-	-	-	2	1	1	-	-	-
公立	250	123	127	63	37	26	84	30	54	-	-	-	2	-	2	29	21	8
鹿児島市	139	57	82	28	17	11	64	19	45	-	-	-	4	1	3	13	8	5
鹿屋市	12	8	4	5	2	3	-	-	-	-	-	-	-	-	-	2	2	-
出水市	15	8	7	5	2	3	-	-	-	-	-	-	-	-	-	2	2	-
指宿市	7	6	1	3	2	1	-	-	-	-	-	-	-	-	-	1	1	-
霧島市	15	8	7	5	4	1	-	-	-	-	-	-	-	-	-	2	1	1
いちき串木野市	34	22	12	5	5	-	20	11	9	-	-	-	-	-	-	2	2	-
南さつま市	10	4	6	3	1	2	-	-	-	-	-	-	-	-	-	2	1	1
始良市	7	3	4	3	1	2	-	-	-	-	-	-	-	-	-	2	1	1
中種子町	6	2	4	3	1	2	-	-	-	-	-	-	-	-	-	1	1	-
龍郷町	8	6	2	3	2	1	-	-	-	-	-	-	-	-	-	2	2	-

数 (本務者)

教 諭			助 教 諭			養 護 教 諭			養 護 助 教 諭			栄 養 教 諭			講 師			(参考)	区 分
計	男	女	計	男	女	計	男	女	計	男	女	計	男	女	計	男	女	兼務教員数	
951	390	561	-	-	-	22	-	22	5	-	5	13	-	13	317	114	203	25	令和2年度 令和3年度
977	398	579	-	-	-	22	-	22	6	-	6	14	-	14	331	110	221	12	
26	13	13	-	-	-	1	-	1	-	-	-	-	-	-	-	-	-	3	国 立 公 立
951	385	566	-	-	-	21	-	21	6	-	6	14	-	14	331	110	221	9	
416	168	248	-	-	-	8	-	8	3	-	3	5	-	5	163	51	112	9	鹿 児 島 市 鹿 屋 市 出 水 市 指 宿 市 霧 島 市 いちき串木野市 南さつま市 始 良 市
85	33	52	-	-	-	2	-	2	1	-	1	1	-	1	28	7	21	3	
75	23	52	-	-	-	2	-	2	-	-	-	1	-	1	26	13	13	-	
41	16	25	-	-	-	1	-	1	1	-	1	1	-	1	20	7	13	-	
98	40	58	-	-	-	2	-	2	-	-	-	1	-	1	41	16	25	-	
86	35	51	-	-	-	2	-	2	-	-	-	1	-	1	19	5	14	-	
50	24	26	-	-	-	1	-	1	1	-	1	2	-	2	7	1	6	-	
43	16	27	-	-	-	1	-	1	-	-	-	1	-	1	10	3	7	-	
32	16	16	-	-	-	1	-	1	-	-	-	-	-	-	8	4	4	-	
51	27	24	-	-	-	2	-	2	-	-	-	1	-	1	9	3	6	-	

36-2 担当障害種別教員数 (本務者)

区 分	教諭	助教諭	講師
視 覚 障 害	34	-	10
聴 覚 障 害	47	-	11
知 的 障 害	670	-	221
肢 体 不 自 由	217	-	54
病 弱 ・ 身 体 虚 弱	20	-	5

1. 特別支援学校の本務教員のうち教諭，助教諭，講師について，担当する学級の主たる受入対象としている障害種別により区分したものである。
2. 複数の障害種別を担当する者や休職等により担当する学級がない者がいるため「35 職名別教員数 (本務者)」の数値とは一致しない。

(本務者)

そ の 他 の 者												区 分			
養護職員 (看護師等)			学校栄養職員			学校給食調理従事員			用 務 員				警備員・その他		
計	男	女	計	男	女	計	男	女	計	男	女	計	男	女	
-	-	-	2	-	2	-	-	-	71	33	38	-	-	-	令和2年度 令和3年度
-	-	-	1	-	1	-	-	-	72	35	37	-	-	-	
-	-	-	1	-	1	-	-	-	-	-	-	-	-	-	国 立 公 立
-	-	-	-	-	-	-	-	-	72	35	37	-	-	-	
-	-	-	1	-	1	-	-	-	29	12	17	-	-	-	鹿 児 島 市 鹿 屋 市 出 水 市 指 宿 市 霧 島 市 いちき串木野市 南さつま市 始 良 市
-	-	-	-	-	-	-	-	-	5	4	1	-	-	-	
-	-	-	-	-	-	-	-	-	8	4	4	-	-	-	
-	-	-	-	-	-	-	-	-	3	3	-	-	-	-	
-	-	-	-	-	-	-	-	-	8	3	5	-	-	-	
-	-	-	-	-	-	-	-	-	7	4	3	-	-	-	
-	-	-	-	-	-	-	-	-	5	2	3	-	-	-	
-	-	-	-	-	-	-	-	-	2	1	1	-	-	-	
-	-	-	-	-	-	-	-	-	2	-	2	-	-	-	
-	-	-	-	-	-	-	-	-	3	2	1	-	-	-	

専 修
3 8 市 町 村 別 学 校 数

区 分	学 校 数				生									
					計									
					計			国立	公 立			私 立		
	計	国立	公立	私立	計	男	女	計	計	男	女	計	男	女
令和2年度	42	-	2	40	6,826	2,960	3,866	-	340	177	163	6,486	2,783	3,703
令和3年度	42	-	2	40	6,915	3,047	3,868	-	270	170	100	6,645	2,877	3,768
鹿 児 島 市	29	-	-	29	5,325	2,335	2,990	-	-	-	-	5,325	2,335	2,990
鹿 屋 市	2	-	1	1	89	22	67	-	89	22	67	-	-	-
阿 久 根 市	1	-	-	1	89	42	47	-	-	-	-	89	42	47
薩摩川内市	1	-	-	1	65	17	48	-	-	-	-	65	17	48
日 置 市	1	-	1	-	181	148	33	-	181	148	33	-	-	-
霧 島 市	4	-	-	4	480	208	272	-	-	-	-	480	208	272
いちき串木野市	1	-	-	1	421	182	239	-	-	-	-	421	182	239
奄 美 市	2	-	-	2	184	78	106	-	-	-	-	184	78	106
始 良 市	1	-	-	1	81	15	66	-	-	-	-	81	15	66

3 9 市 町 村 別 教 員 数 ・ 職 員 数

区 分	教 員 数						職 員 数 (本 務 者)		
	本 務 者			兼 務 者					
	計	男	女	計	男	女	計	男	女
令和2年度	585	281	304	1,772	1,118	654	183	79	104
令和3年度	572	271	301	1,763	1,107	656	180	77	103
鹿 児 島 市	395	195	200	1,246	778	468	141	53	88
鹿 屋 市	12	1	11	100	64	36	4	1	3
阿 久 根 市	8	-	8	36	19	17	2	1	1
薩摩川内市	11	1	10	78	44	34	3	-	3
日 置 市	34	30	4	2	2	-	8	8	-
霧 島 市	47	21	26	112	80	32	10	7	3
いちき串木野市	37	19	18	69	40	29	3	1	2
奄 美 市	18	3	15	87	56	31	5	3	2
始 良 市	10	1	9	33	24	9	4	3	1

学 校
・ 課 程 別 生 徒 数

高 等 課 程			徒 数									一 般 課 程			区 分
私 立			専 門 課			公 立			私 立			私 立			
計	男	女	計	男	女	計	男	女	計	男	女	計	男	女	
12	4	8	6,252	2,568	3,684	340	177	163	5,912	2,391	3,521	562	388	174	
12	4	8	6,373	2,682	3,691	270	170	100	6,103	2,512	3,591	530	361	169	令和3年度
12	4	8	4,783	1,970	2,813	-	-	-	4,783	1,970	2,813	530	361	169	鹿 児 島 市
-	-	-	89	22	67	89	22	67	-	-	-	-	-	-	鹿 屋 市
-	-	-	89	42	47	-	-	-	89	42	47	-	-	-	阿 久 根 市
-	-	-	65	17	48	-	-	-	65	17	48	-	-	-	薩 摩 川 内 市
-	-	-	181	148	33	181	148	33	-	-	-	-	-	-	日 置 市
-	-	-	480	208	272	-	-	-	480	208	272	-	-	-	霧 島 市
-	-	-	421	182	239	-	-	-	421	182	239	-	-	-	いちき串木野市
-	-	-	184	78	106	-	-	-	184	78	106	-	-	-	奄 美 市
-	-	-	81	15	66	-	-	-	81	15	66	-	-	-	始 良 市

40 設置者別学科別生徒数・入学者数

区分	令和2年度	令和3年度			国立	公立			私立			鹿児島市	鹿屋市	阿久根市	薩摩川内市	日置市	霧島市
	計	計	男	女		計	計	男	女	計	男						
計	6,826	6,915	3,047	3,868	-	270	170	100	6,645	2,877	3,768	5,325	89	89	65	181	480
工業関係	707	788	680	108	-	-	-	-	788	680	108	758	-	-	-	-	-
土木・建築	78	77	44	33	-	-	-	-	77	44	33	77	-	-	-	-	-
電気・電子	27	27	26	1	-	-	-	-	27	26	1	27	-	-	-	-	-
自動車整備	35	132	127	5	-	-	-	-	132	127	5	132	-	-	-	-	-
電子計算機	-	-	-	-	-	-	-	-	-	-	-	-	-	-	-	-	-
情報処理	495	535	474	61	-	-	-	-	535	474	61	505	-	-	-	-	-
その他	72	17	9	8	-	-	-	-	17	9	8	17	-	-	-	-	-
農業関係	168	181	148	33	-	181	148	33	-	-	-	-	-	-	-	181	-
農業	168	181	148	33	-	181	148	33	-	-	-	-	-	-	-	181	-
医療関係	3,867	3,774	1,371	2,403	-	89	22	67	3,685	1,349	2,336	2,495	89	89	65	-	480
看護	2,039	1,919	374	1,545	-	89	22	67	1,830	352	1,478	1,185	89	89	65	-	126
准看護	-	-	-	-	-	-	-	-	-	-	-	-	-	-	-	-	-
歯科衛生	202	206	-	206	-	-	-	-	206	-	206	206	-	-	-	-	-
歯科技工	26	21	10	11	-	-	-	-	21	10	11	21	-	-	-	-	-
診療放射線	273	279	180	99	-	-	-	-	279	180	99	279	-	-	-	-	-
はり・きゅう・あんま	67	71	37	34	-	-	-	-	71	37	34	47	-	-	-	-	24
柔道整復	116	129	93	36	-	-	-	-	129	93	36	71	-	-	-	-	58
理学・作業療法	944	942	575	367	-	-	-	-	942	575	367	562	-	-	-	-	189
その他	200	207	102	105	-	-	-	-	207	102	105	124	-	-	-	-	83
衛生関係	554	630	163	467	-	-	-	-	630	163	467	630	-	-	-	-	-
栄養	50	51	11	40	-	-	-	-	51	11	40	51	-	-	-	-	-
調理	84	94	60	34	-	-	-	-	94	60	34	94	-	-	-	-	-
理容	27	42	36	6	-	-	-	-	42	36	6	42	-	-	-	-	-
美容	319	364	56	308	-	-	-	-	364	56	308	364	-	-	-	-	-
製菓・製パン	25	22	-	22	-	-	-	-	22	-	22	22	-	-	-	-	-
その他	49	57	-	57	-	-	-	-	57	-	57	57	-	-	-	-	-
教育・社会福祉関係	232	228	72	156	-	-	-	-	228	72	156	130	-	-	-	-	-
保育士養成	56	63	8	55	-	-	-	-	63	8	55	-	-	-	-	-	-
教員養成	82	71	18	53	-	-	-	-	71	18	53	71	-	-	-	-	-
介護福祉	71	66	31	35	-	-	-	-	66	31	35	31	-	-	-	-	-
社会福祉	23	28	15	13	-	-	-	-	28	15	13	28	-	-	-	-	-
商業実務関係	324	351	67	284	-	-	-	-	351	67	284	351	-	-	-	-	-
商業	55	65	4	61	-	-	-	-	65	4	61	65	-	-	-	-	-
経理・簿記	-	-	-	-	-	-	-	-	-	-	-	-	-	-	-	-	-
旅行	-	57	30	27	-	-	-	-	57	30	27	57	-	-	-	-	-
ビジネス	193	204	26	178	-	-	-	-	204	26	178	204	-	-	-	-	-
その他	76	25	7	18	-	-	-	-	25	7	18	25	-	-	-	-	-
服飾・家政関係	3	3	-	3	-	-	-	-	3	-	3	3	-	-	-	-	-
和洋裁	3	3	-	3	-	-	-	-	3	-	3	3	-	-	-	-	-
文化・教養関係	971	960	546	414	-	-	-	-	960	546	414	958	-	-	-	-	-
音楽	-	-	-	-	-	-	-	-	-	-	-	-	-	-	-	-	-
デザイン	145	169	65	104	-	-	-	-	169	65	104	169	-	-	-	-	-
外国語	10	7	4	3	-	-	-	-	7	4	3	7	-	-	-	-	-
通訳・ガイド	46	65	-	65	-	-	-	-	65	-	65	65	-	-	-	-	-
受験・補習	562	530	361	169	-	-	-	-	530	361	169	530	-	-	-	-	-
動物	-	-	-	-	-	-	-	-	-	-	-	-	-	-	-	-	-
法律行政	86	98	67	31	-	-	-	-	98	67	31	98	-	-	-	-	-
スポーツ	-	-	-	-	-	-	-	-	-	-	-	-	-	-	-	-	-
その他	122	91	49	42	-	-	-	-	91	49	42	89	-	-	-	-	-

卒業生数・就職者数

いちき串木野市	奄美市	始良市	入学者数			卒業生数(前年度間)			卒業生のうち関係分野へ就職した者			卒業生のうち他の分野へ就職した者			区分
			計	男	女	計	男	女	計	男	女	計	男	女	
421	184	81	3,203	1,486	1,717	2,802	1,271	1,531	1,901	709	1,192	67	41	26	計
-	30	-	387	328	59	276	235	41	211	184	27	22	19	3	工業関係
-	-	-	51	28	23	49	34	15	30	25	5	-	-	-	土木・建築
-	-	-	15	14	1	15	14	1	11	10	1	2	2	-	電気・電子
-	-	-	68	65	3	21	21	-	15	15	-	-	-	-	自動車整備
-	-	-	-	-	-	-	-	-	-	-	-	-	-	-	電子計算機
-	30	-	244	215	29	183	160	23	148	129	19	19	16	3	情報処理
-	-	-	9	6	3	8	6	2	7	5	2	1	1	-	その他
-	-	-	99	81	18	80	64	16	73	59	14	7	5	2	農業関係
-	-	-	99	81	18	80	64	16	73	59	14	7	5	2	農業
356	119	81	1,251	434	817	1,132	380	752	1,033	334	699	5	3	2	医療関係
165	119	81	622	111	511	589	109	480	561	104	457	3	2	1	看護
-	-	-	-	-	-	-	-	-	-	-	-	-	-	-	准看護
-	-	-	72	-	72	65	-	65	64	-	64	-	-	-	歯科衛生
-	-	-	9	5	4	14	10	4	11	7	4	-	-	-	歯科技工
-	-	-	75	49	26	64	42	22	51	34	17	-	-	-	診療放射線
-	-	-	25	12	13	20	11	9	19	10	9	-	-	-	鍼灸・あんま
-	-	-	53	38	15	33	25	8	32	24	8	1	1	-	柔道整復
191	-	-	307	183	124	273	156	117	233	131	102	-	-	-	理学・作業療法
-	-	-	88	36	52	74	27	47	62	24	38	1	-	1	その他
-	-	-	383	106	277	263	57	206	224	51	173	6	2	4	衛生関係
-	-	-	28	9	19	22	1	21	17	-	17	2	1	1	栄養
-	-	-	57	38	19	39	23	16	31	21	10	1	-	1	調理
-	-	-	25	21	4	8	8	-	6	6	-	1	1	-	理容
-	-	-	223	38	185	154	24	130	142	23	119	-	-	-	美容
-	-	-	22	-	22	23	1	22	13	1	12	-	-	-	製菓・製パン
-	-	-	28	-	28	17	-	17	15	-	15	2	-	2	その他
63	35	-	115	37	78	104	30	74	101	28	73	2	1	1	教育・社会福祉関係
63	-	-	33	4	29	25	2	23	24	2	22	1	-	1	保育士養成
-	-	-	38	11	27	41	10	31	40	9	31	1	1	-	教員養成
-	35	-	26	9	17	27	11	16	26	10	16	-	-	-	介護福祉
-	-	-	18	13	5	11	7	4	11	7	4	-	-	-	社会福祉
-	-	-	200	36	164	160	15	145	147	11	136	6	1	5	商業実務関係
-	-	-	45	4	41	34	-	34	33	-	33	-	-	-	商業
-	-	-	-	-	-	-	-	-	-	-	-	-	-	-	経理・簿記
-	-	-	28	15	13	19	7	12	10	4	6	6	1	5	旅行
-	-	-	113	11	102	95	3	92	93	3	90	-	-	-	ビジネス
-	-	-	14	6	8	12	5	7	11	4	7	-	-	-	その他
-	-	-	-	-	-	-	-	-	-	-	-	-	-	-	服飾・家政関係
-	-	-	-	-	-	-	-	-	-	-	-	-	-	-	和洋裁
2	-	-	768	464	304	787	490	297	112	42	70	19	10	9	文化・教養関係
-	-	-	-	-	-	-	-	-	-	-	-	-	-	-	音楽
-	-	-	80	30	50	50	15	35	35	11	24	4	1	3	デザイン
-	-	-	3	2	1	6	3	3	2	-	2	2	2	-	外国語
-	-	-	45	-	45	26	-	26	24	-	24	-	-	-	通訳・ガイド
-	-	-	530	361	169	577	394	183	-	-	-	-	-	-	受験・補習
-	-	-	-	-	-	-	-	-	-	-	-	-	-	-	動物
-	-	-	66	45	21	49	36	13	28	18	10	5	3	2	法律行政
-	-	-	-	-	-	-	-	-	-	-	-	-	-	-	スポーツ
2	-	-	44	26	18	79	42	37	23	13	10	8	4	4	その他

各 種

4 1 市町村別学校数・修業年限別

区 分	学 校 数				生 徒 数											修業年限 1年未満	計
					計									公 立			
	計	国立	公立	私立	計			公 立			私 立			計	計		
					計	男	女	計	男	女	計	男	女				
令和2年度	4	-	1	3	81	22	59	25	6	19	56	16	40	-	81		
令和3年度	4	-	1	3	69	19	50	28	5	23	41	14	27	-	69		
出水市	1	-	-	1	36	13	23	-	-	-	36	13	23	-	36		
伊佐市	1	-	-	1	5	1	4	-	-	-	5	1	4	-	5		
肝付町	1	-	1	-	28	5	23	28	5	23	-	-	-	-	28		
与論町	1	-	-	1	-	-	-	-	-	-	-	-	-	-	-		

4 2 市町村別課程別生徒数・入学

区 分	生 徒 数														出 水 市	伊 佐 市	肝 付 町	与 論 町
	令和2年度			令和3年度			公 立			私 立								
	計	男	女	計	男	女	計	男	女	計	男	女						
合 計	81	22	59	69	19	50	28	5	23	41	14	27	36	5	28	-		
医療関係 准看護	81	22	59	69	19	50	28	5	23	41	14	27	36	5	28	-		

学 校

生徒数・教員数・職員数

修業年限1年以上の課程									教 員 数						職員数(本務者)			区 分
計			公 立			私 立			本 務 者			兼 務 者						
男	女	計	男	女	計	男	女	計	計	男	女	計	男	女	計	男	女	
22	59	25	6	19	56	16	40	13	-	13	123	76	47	4	1	3	令和2年度	
19	50	28	5	23	41	14	27	12	-	12	117	73	44	5	2	3	令和3年度	
13	23	-	-	-	36	13	23	5	-	5	39	28	11	2	-	2	出水市	
1	4	-	-	-	5	1	4	3	-	3	35	22	13	1	-	1	伊佐市	
5	23	28	5	23	-	-	-	4	-	4	43	23	20	2	2	-	肝付町	
-	-	-	-	-	-	-	-	-	-	-	-	-	-	-	-	-	与論町	

者数・卒業者数

入 学 者			卒 業 者			区 分
計	男	女	計	男	女	
34	10	24	39	8	31	合 計
34	10	24	39	8	31	医療関係 准看護

卒業後の状況調査

(卒業後の状況調査付帯調査)

中 学 校

義務教育学校

高 等 学 校

中

4 3 設 置 者 別 進

区 分	合 計		
	計	男	女
合 計 (卒 業 者 数)	14,740	7,672	7,068
高 等 学 校 等 進 学 者 (A)	14,597	7,580	7,017
高等学 校 本 科			
全 日 制	13,866	7,139	6,727
定 時 制	31	20	11
通 信 制	360	172	188
高 等 学 校 別 科	-	-	-
高 等 専 門 学 校	213	174	39
特別支援学校高等部本科	127	75	52
専 修 学 校 (高 等 課 程) 進 学 者 (B)	8	5	3
専 修 学 校 (一 般 課 程) 等 入 学 者 (C)	2	1	1
専 修 学 校 (一 般 課 程)	1	1	-
各 種 学 校	1	-	1
公 共 職 業 能 力 開 発 施 設 等 入 学 者 (D)	12	12	-
就 職 者 等 (E)	34	26	8
自営業主等(a)	11	9	2
常用労働者 無期雇用労働者(b)	13	11	2
有期雇用労働者	2	2	-
臨時労働者	8	4	4
上 記 以 外 の 者	86	48	38
不 詳 ・ 死 亡	1	-	1
(再 掲)			
上記 A のうち他県への進学者	363	208	155
上記 A, B, C, D のうち就職している者(c)	7	7	-
A の うち	5	5	-
B の うち	-	-	-
C の うち	-	-	-
D の うち	2	2	-
上記 E の有期雇用労働者のうち雇用契約期間が一年以上、かつフルタイム勤務相当の者(d)	2	2	-
就 職 者 総 数 (a , b , c , d)	33	29	4
就職者総数のうち県外就職者	7	7	-
高 等 学 校 本 科 等 へ の 入 学 志 願 者	14,342	7,463	6,879
高等学 校 本 科 全 日 制	13,960	7,189	6,771
" 定 時 制	32	20	12
中等教育学校後期課程本科定時制	-	-	-
高 等 専 門 学 校	222	179	43
特別支援学校高等部本科	128	75	53
高 等 学 校 等 進 学 率 (%)	99.0	98.8	99.3
就 職 率 (%)	0.2	0.4	0.1

学 校

路 別 卒 業 者 数

国 立			公 立			私 立		
計	男	女	計	男	女	計	男	女
179	90	89	13,933	7,192	6,741	628	390	238
179	90	89	13,791	7,100	6,691	627	390	237
174	87	87	13,071	6,665	6,406	621	387	234
-	-	-	31	20	11	-	-	-
-	-	-	356	171	185	4	1	3
-	-	-	-	-	-	-	-	-
5	3	2	206	169	37	2	2	-
-	-	-	127	75	52	-	-	-
-	-	-	8	5	3	-	-	-
-	-	-	2	1	1	-	-	-
-	-	-	1	1	-	-	-	-
-	-	-	1	-	1	-	-	-
-	-	-	12	12	-	-	-	-
-	-	-	34	26	8	-	-	-
-	-	-	11	9	2	-	-	-
-	-	-	13	11	2	-	-	-
-	-	-	2	2	-	-	-	-
-	-	-	8	4	4	-	-	-
-	-	-	85	48	37	1	-	1
-	-	-	1	-	1	-	-	-
6	5	1	341	192	149	16	11	5
-	-	-	7	7	-	-	-	-
-	-	-	5	5	-	-	-	-
-	-	-	-	-	-	-	-	-
-	-	-	-	-	-	-	-	-
-	-	-	2	2	-	-	-	-
-	-	-	2	2	-	-	-	-
-	-	-	33	29	4	-	-	-
-	-	-	7	7	-	-	-	-
179	90	89	13,536	6,984	6,552	627	389	238
174	87	87	13,161	6,715	6,446	625	387	238
-	-	-	32	20	12	-	-	-
-	-	-	-	-	-	-	-	-
5	3	2	215	174	41	2	2	-
-	-	-	128	75	53	-	-	-
100.0	100.0	100.0	99.0	98.7	99.3	99.8	100.0	99.6
-	-	-	0.2	0.4	0.1	-	-	-

4 4 状 況 別 卒 業 者 数 ・ 高 等

1 計

区 分	計	高 等 学 校 等 進 学 者 (A)							専修学校(高 等課程)進 学者(B)	専修学校(一般 課程)等入学者 (C)		公共職 業能力 開発施 設等入 学者(D)	就 職 者 等 (E)				左 記 以 外 の 者	不 詳 ・ 死 亡
		計	高等学校本科			高等 専門 学校	特別支 援学校 高等部	専修学校 (一般 課程)		各種 学校	自営業 主等 (a)		常用労働者		臨時 労働者			
			全日制	定時制	通信制								無期雇用 労働者 (b)	有期雇用 労働者				
令和2年3月	15,005	14,862	14,144	45	311	229	133	4	3	4	6	12	13	3	5	92	1	
令和3年3月	14,740	14,597	13,866	31	360	213	127	8	1	1	12	11	13	2	8	86	1	
国立	179	179	174	-	-	5	-	-	-	-	-	-	-	-	-	-	-	
公立	13,933	13,791	13,071	31	356	206	127	8	1	1	12	11	13	2	8	85	1	
私立	628	627	621	-	4	2	-	-	-	-	-	-	-	-	-	1	-	
鹿児島市	5,663	5,620	5,348	15	149	67	41	5	-	1	2	1	5	-	2	27	-	
鹿屋市	1,012	999	935	-	34	23	7	-	-	-	2	-	-	1	3	6	1	
枕崎市	153	150	144	-	4	-	2	-	-	-	1	2	-	-	-	-	-	
阿久根市	149	149	141	-	7	-	1	-	-	-	-	-	-	-	-	-	-	
出水市	474	470	446	3	15	3	3	-	-	-	-	1	-	1	-	2	-	
指宿市	308	307	293	-	5	5	4	-	-	-	1	-	-	-	-	-	-	
西之表市	123	123	120	-	1	-	2	-	-	-	-	-	-	-	-	-	-	
垂水市	83	82	79	-	1	1	1	-	-	-	-	-	-	-	-	1	-	
薩摩川内市	833	824	782	-	24	8	10	-	-	-	3	1	-	-	2	3	-	
日置市	491	490	470	-	10	7	3	-	-	-	1	-	-	-	-	-	-	
曾於市	278	277	258	3	6	6	4	-	-	-	-	-	-	-	-	1	-	
霧島市	1,218	1,196	1,117	1	27	46	5	-	-	-	-	-	6	-	-	16	-	
いちき串木野市	275	272	264	1	3	1	3	-	-	-	1	-	-	-	1	1	-	
南さつま市	245	242	236	-	4	2	-	-	-	-	-	-	-	-	-	3	-	
志布志市	244	237	229	-	7	-	1	-	-	-	-	2	-	-	-	5	-	
奄美市	395	391	374	5	5	1	6	-	-	-	-	1	-	-	-	3	-	
南九州市	269	267	254	1	6	2	4	-	-	-	-	-	1	-	-	1	-	
伊佐市	197	193	187	-	4	1	1	2	-	-	-	-	-	-	-	2	-	
始良市	769	762	709	-	27	21	5	-	-	-	-	-	-	-	-	7	-	
鹿児島郡	5	5	5	-	-	-	-	-	-	-	-	-	-	-	-	-	-	
三島村	-	-	-	-	-	-	-	-	-	-	-	-	-	-	-	-	-	
十島村	5	5	5	-	-	-	-	-	-	-	-	-	-	-	-	-	-	
薩摩郡	165	162	157	-	1	3	1	-	-	-	-	-	-	-	-	3	-	
さつま町	165	162	157	-	1	3	1	-	-	-	-	-	-	-	-	3	-	
出水郡	106	106	101	-	-	2	3	-	-	-	-	-	-	-	-	-	-	
長島町	106	106	101	-	-	2	3	-	-	-	-	-	-	-	-	-	-	
始良郡	68	67	62	-	-	4	1	-	-	-	-	-	-	-	-	1	-	
湧水町	68	67	62	-	-	4	1	-	-	-	-	-	-	-	-	1	-	
曾於郡	106	104	96	-	4	2	2	-	-	-	-	-	-	-	-	2	-	
大崎町	106	104	96	-	4	2	2	-	-	-	-	-	-	-	-	2	-	
肝属郡	347	347	337	-	3	3	4	-	-	-	-	-	-	-	-	-	-	
東串良町	68	68	66	-	1	1	-	-	-	-	-	-	-	-	-	-	-	
錦江町	45	45	43	-	1	-	1	-	-	-	-	-	-	-	-	-	-	
南大隅町	57	57	54	-	1	1	1	-	-	-	-	-	-	-	-	-	-	
肝付町	177	177	174	-	-	1	2	-	-	-	-	-	-	-	-	-	-	
熊毛郡	238	234	225	-	4	3	2	1	1	-	-	1	-	-	-	1	-	
中種子町	72	70	69	-	1	-	-	-	1	-	-	1	-	-	-	-	-	
南種子町	38	38	36	-	-	2	-	-	-	-	-	-	-	-	-	-	-	
屋久島町	128	126	120	-	3	1	2	1	-	-	-	-	-	-	-	1	-	
大島郡	526	521	497	2	9	2	11	-	-	-	1	2	1	-	-	1	-	
大宇和村	11	11	11	-	-	-	-	-	-	-	-	-	-	-	-	-	-	
宇和島村	9	9	9	-	-	-	-	-	-	-	-	-	-	-	-	-	-	
瀬戸内町	73	73	70	1	2	-	-	-	-	-	-	-	-	-	-	-	-	
龍郷町	51	51	48	-	2	-	1	-	-	-	-	-	-	-	-	-	-	
喜界町	52	52	49	-	-	-	3	-	-	-	-	-	-	-	-	-	-	
徳之島町	93	92	86	1	2	-	3	-	-	-	-	-	-	-	-	1	-	
天城町	34	33	31	-	-	1	1	-	-	-	-	-	1	-	-	-	-	
伊仙町	55	54	54	-	-	-	-	-	-	-	-	1	-	-	-	-	-	
和泊町	69	68	65	-	1	-	2	-	-	-	1	-	-	-	-	-	-	
知名町	42	41	40	-	-	1	-	-	-	-	-	1	-	-	-	-	-	
与論町	37	37	34	-	2	-	1	-	-	-	-	-	-	-	-	-	-	

学 校 等 へ の 入 学 志 願 者 数 (3 - 1)

左記A, B, C, Dのうち 就職している者(再掲)					左記Eの有 期雇用労働者 のうち雇用契 約期間が一年 以上、かつフ ルタイム勤務 相当の者 (d)	就職者 総数 (a, b, c, d)	県外 就職 者数	高等学校 等進学率 (%)	就職率 (%)	卒業者のうち高等学校等への入学志願者						区 分
計 (c)	Aの うち	Bの うち	Cの うち	Dの うち						計	高等学校本科		中等教育 学校後期 課程本科 定時制	高等 専門 学校	特別支 援学校 高等部	
											全日制	定時制				
14	12	1	-	1	1	40	17	99.0	0.3	14,625	14,208	48	1	234	134	令和2年3月
7	5	-	-	2	2	33	7	99.0	0.2	14,342	13,960	32	-	222	128	令和3年3月
-	-	-	-	-	-	-	-	100.0	-	179	174	-	-	5	-	国立
7	5	-	-	2	2	33	7	99.0	0.2	13,536	13,161	32	-	215	128	公立
-	-	-	-	-	-	-	-	99.8	-	627	625	-	-	2	-	私立
1	1	-	-	-	-	7	1	99.2	0.1	5,514	5,384	15	-	74	41	鹿児島市
-	-	-	-	-	1	1	-	98.7	0.1	969	939	-	-	23	7	鹿屋市
-	-	-	-	-	-	2	-	98.0	1.3	150	148	-	-	-	2	枕崎市
-	-	-	-	-	-	-	-	100.0	-	142	141	-	-	-	1	阿久根市
-	-	-	-	-	1	2	-	99.2	0.4	462	453	3	-	3	3	出水市
-	-	-	-	-	-	-	-	99.7	-	302	293	-	-	5	4	指宿市
-	-	-	-	-	-	-	-	100.0	-	123	121	-	-	-	2	西之表市
-	-	-	-	-	-	-	-	98.8	-	81	79	-	-	1	1	垂水市
3	2	-	-	1	-	4	3	98.9	0.5	806	788	-	-	8	10	薩摩川内市
-	-	-	-	-	-	-	-	99.8	-	483	473	-	-	7	3	日置市
1	1	-	-	-	-	1	1	99.6	0.4	276	263	3	-	6	4	曾於市
1	1	-	-	-	-	7	1	98.2	0.6	1,182	1,128	1	-	48	5	霧島市
-	-	-	-	-	-	-	-	98.9	-	271	265	1	-	1	4	いちき串木野市
-	-	-	-	-	-	-	-	98.8	-	240	237	1	-	2	-	南さつま市
-	-	-	-	-	-	2	-	97.1	0.8	235	234	-	-	-	1	志布志市
-	-	-	-	-	-	1	-	99.0	0.3	386	374	5	-	1	6	奄美市
-	-	-	-	-	-	1	-	99.3	0.4	261	254	1	-	2	4	南九州市
-	-	-	-	-	-	-	-	98.0	-	192	190	-	-	1	1	伊佐市
-	-	-	-	-	-	-	-	99.1	-	737	711	-	-	21	5	始良市
-	-	-	-	-	-	-	-	100.0	-	5	5	-	-	-	-	鹿児島郡
-	-	-	-	-	-	-	-	-	-	-	-	-	-	-	-	三島村
-	-	-	-	-	-	-	-	100.0	-	5	5	-	-	-	-	十島村
-	-	-	-	-	-	-	-	98.2	-	161	157	-	-	3	1	薩摩郡
-	-	-	-	-	-	-	-	98.2	-	161	157	-	-	3	1	さつま町
-	-	-	-	-	-	-	-	100.0	-	106	101	-	-	2	3	出水郡
-	-	-	-	-	-	-	-	100.0	-	106	101	-	-	2	3	長島町
-	-	-	-	-	-	-	-	98.5	-	67	62	-	-	4	1	始良郡
-	-	-	-	-	-	-	-	98.5	-	67	62	-	-	4	1	湧水町
-	-	-	-	-	-	-	-	98.1	-	100	96	-	-	2	2	曾於郡
-	-	-	-	-	-	-	-	98.1	-	100	96	-	-	2	2	大崎町
-	-	-	-	-	-	-	-	100.0	-	345	338	-	-	3	4	肝属郡
-	-	-	-	-	-	-	-	100.0	-	67	66	-	-	1	-	東串良町
-	-	-	-	-	-	-	-	100.0	-	44	43	-	-	-	1	錦江町
-	-	-	-	-	-	-	-	100.0	-	57	55	-	-	1	1	南大隅町
-	-	-	-	-	-	-	-	100.0	-	177	174	-	-	1	2	肝付町
-	-	-	-	-	-	1	-	98.3	0.4	231	226	-	-	3	2	熊毛郡
-	-	-	-	-	-	1	-	97.2	1.4	70	70	-	-	-	-	中種子町
-	-	-	-	-	-	-	-	100.0	-	38	36	-	-	2	-	南種子町
-	-	-	-	-	-	-	-	98.4	-	123	120	-	-	1	2	屋久島町
1	-	-	-	1	-	4	1	99.0	0.8	515	500	2	-	2	11	大島郡
-	-	-	-	-	-	-	-	100.0	-	11	11	-	-	-	-	大和村
-	-	-	-	-	-	-	-	100.0	-	9	9	-	-	-	-	宇検村
-	-	-	-	-	-	-	-	100.0	-	73	72	1	-	-	-	瀬戸内町
-	-	-	-	-	-	-	-	100.0	-	49	48	-	-	-	1	龍郷町
-	-	-	-	-	-	-	-	100.0	-	52	49	-	-	-	3	喜界町
-	-	-	-	-	-	-	-	98.9	-	90	86	1	-	-	3	徳之島町
-	-	-	-	-	-	1	-	97.1	2.9	33	31	-	-	1	1	天之城町
-	-	-	-	-	-	1	-	98.2	1.8	55	55	-	-	-	-	伊仙町
1	-	-	-	1	-	1	1	98.6	1.4	67	65	-	-	-	2	和泊町
-	-	-	-	-	-	1	-	97.6	2.4	41	40	-	-	1	-	知名町
-	-	-	-	-	-	-	-	100.0	-	35	34	-	-	-	1	与論町

4 4 状 況 別 卒 業 者 数 ・ 高 等

2 男

区 分	計	高 等 学 校 等 進 学 者 (A)						専修学校(高 等課程)進 学 者 (B)	専修学校(一般 課程)等入学者 (C)		公共職 業能力 開発施 設等入 学者 (D)	就 職 者 等 (E)				左 記 以 外 の 者	不 詳 ・ 死 亡
		計	高等学校本科			高等 専門 学校	特別支 援学 校 高 等 部		専修学校 (一般 課程)	各 種 学 校		自 営 業 主 等 (a)	常 用 労 働 者		臨 時 労 働 者		
			全 日 制	定 時 制	通 信 制								無 期 雇 用 労 働 者 (b)	有 期 雇 用 労 働 者			
令和2年3月	7,712	7,622	7,173	23	156	186	84	2	1	2	6	8	10	3	2	56	-
令和3年3月	7,672	7,580	7,139	20	172	174	75	5	1	0	12	9	11	2	4	48	-
国 立	90	90	87	-	-	3	-	-	-	-	-	-	-	-	-	-	-
公 立	7,192	7,100	6,665	20	171	169	75	5	1	-	12	9	11	2	4	48	-
私 立	390	390	387	-	1	2	-	-	-	-	-	-	-	-	-	-	-
鹿 児 島 市	2,962	2,936	2,775	11	75	52	23	3	-	-	2	1	5	-	-	15	-
鹿 屋 市	523	514	473	-	16	20	5	-	-	-	2	-	-	1	3	3	-
枕 崎 市	87	84	82	-	1	-	1	-	-	-	1	2	-	-	-	-	-
阿 久 根 市	88	88	86	-	2	-	-	-	-	-	-	-	-	-	-	-	-
出 水 市	252	249	235	3	8	2	1	-	-	-	-	1	-	1	-	1	-
指 宿 市	152	151	144	-	1	3	3	-	-	-	1	-	-	-	-	-	-
西 之 表 市	56	56	55	-	-	-	1	-	-	-	-	-	-	-	-	-	-
垂 水 市	51	51	50	-	-	-	1	-	-	-	-	-	-	-	-	-	-
薩 摩 川 内 市	402	397	373	-	13	6	5	-	-	-	3	-	-	-	1	1	-
日 置 市	251	250	238	-	5	6	1	-	-	-	1	-	-	-	-	-	-
曾 霧 於 島 市	144	143	128	2	5	6	2	-	-	-	-	-	-	-	-	1	-
い ち き 串 木 野 市	624	613	562	-	10	40	1	-	-	-	-	-	5	-	-	6	-
南 さ つ ま 市	148	146	140	1	1	1	3	-	-	-	1	-	-	-	-	1	-
志 布 志 市	120	118	115	-	1	2	-	-	-	-	-	-	-	-	-	2	-
	97	93	89	-	3	-	1	-	-	-	-	2	-	-	-	2	-
奄 南 伊 始 市	220	216	208	1	2	1	4	-	-	-	-	1	-	-	-	3	-
	127	126	118	-	3	2	3	-	-	-	-	-	-	-	-	1	-
	95	91	88	-	1	1	1	2	-	-	-	-	-	-	-	2	-
	382	377	345	-	13	17	2	-	-	-	-	-	-	-	-	5	-
鹿 児 島 郡	3	3	3	-	-	-	-	-	-	-	-	-	-	-	-	-	-
三 十 島 村	-	-	-	-	-	-	-	-	-	-	-	-	-	-	-	-	-
	3	3	3	-	-	-	-	-	-	-	-	-	-	-	-	-	-
薩 摩 郡	91	89	84	-	1	3	1	-	-	-	-	-	-	-	-	2	-
さ つ ま 町	91	89	84	-	1	3	1	-	-	-	-	-	-	-	-	2	-
出 水 郡	60	60	56	-	-	2	2	-	-	-	-	-	-	-	-	-	-
出 長 島 町	60	60	56	-	-	2	2	-	-	-	-	-	-	-	-	-	-
始 湧 良 郡	36	36	32	-	-	3	1	-	-	-	-	-	-	-	-	-	-
	36	36	32	-	-	3	1	-	-	-	-	-	-	-	-	-	-
曾 大 於 崎 郡	62	61	54	-	3	2	2	-	-	-	-	-	-	-	-	1	-
	62	61	54	-	3	2	2	-	-	-	-	-	-	-	-	1	-
肝 東 錦 南 肝 属 郡	230	230	225	-	1	2	2	-	-	-	-	-	-	-	-	-	-
東 串 良 町	40	40	40	-	-	-	-	-	-	-	-	-	-	-	-	-	-
江 大 南 肝 付 町	28	28	27	-	1	-	-	-	-	-	-	-	-	-	-	-	-
	27	27	26	-	-	1	-	-	-	-	-	-	-	-	-	-	-
	135	135	132	-	-	1	2	-	-	-	-	-	-	-	-	-	-
熊 中 南 屋 毛 郡	120	117	110	-	4	2	1	-	1	-	-	1	-	-	-	1	-
種 中 南 屋 子 町	32	30	29	-	1	-	-	-	1	-	-	1	-	-	-	-	-
種 子 町	19	19	18	-	-	1	-	-	-	-	-	-	-	-	-	-	-
屋 久 島 町	69	68	63	-	3	1	1	-	-	-	-	-	-	-	-	1	-
大 大 宇 瀬 戸 龍 喜 島 郡	289	285	271	2	3	1	8	-	-	-	1	1	1	-	-	1	-
和 村 村	3	3	3	-	-	-	-	-	-	-	-	-	-	-	-	-	-
宇 検 村	2	2	2	-	-	-	-	-	-	-	-	-	-	-	-	-	-
瀬 戸 内 町	40	40	37	1	2	-	-	-	-	-	-	-	-	-	-	-	-
龍 郷 界 町	21	21	20	-	-	-	1	-	-	-	-	-	-	-	-	-	-
	36	36	33	-	-	-	3	-	-	-	-	-	-	-	-	-	-
德 之 島 町	56	55	52	1	1	-	1	-	-	-	-	-	-	-	-	1	-
天 城 仙 泊 町	22	21	20	-	-	-	1	-	-	-	-	-	1	-	-	-	-
伊 和 知 与 論 町	24	23	23	-	-	-	-	-	-	-	-	1	-	-	-	-	-
	39	38	37	-	-	-	1	-	-	-	1	-	-	-	-	-	-
	27	27	26	-	-	1	-	-	-	-	-	-	-	-	-	-	-
	19	19	18	-	-	-	1	-	-	-	-	-	-	-	-	-	-

学 校 等 へ の 入 学 志 願 者 数 (3 - 2)

左記A, B, C, Dのうち 就職している者(再掲)					左記Eの有 期雇用労働者 のうち雇用契 約期間が一年 以上、かつフ ルタイム勤務 相当の者 (d)	就職者 総数 (a, b, c, d)	県外 就職 者数	高等学校 等進学率 (%)	就職率 (%)	卒業者のうち高等学校等への入学志願者						区 分
計 (c)	Aの うち	Bの うち	Cの うち	Dの うち						計	高等学校本科		中等教育 学校後期 課程本科 定時制	高等 専門 学校	特別支 援学校 高等部	
											全日制	定時制				
14	12	1	-	1	1	33	15	98.8	0.4	7,508	7,207	25	1	191	84	令和2年3月
7	5	-	-	2	2	29	7	98.8	0.4	7,463	7,189	20	-	179	75	令和3年3月
-	-	-	-	-	-	-	-	100.0	-	90	87	-	-	3	-	国立
7	5	-	-	2	2	29	7	98.7	0.4	6,984	6,715	20	-	174	75	公立
-	-	-	-	-	-	-	-	100.0	-	389	387	-	-	2	-	私立
1	1	-	-	-	-	7	1	99.1	0.2	2,882	2,793	11	-	55	23	鹿児島市
-	-	-	-	-	1	1	-	98.3	0.2	500	475	-	-	20	5	鹿屋市
-	-	-	-	-	-	2	-	96.6	2.3	84	83	-	-	-	1	枕崎市
-	-	-	-	-	-	-	-	100.0	-	86	86	-	-	-	-	阿久根市
-	-	-	-	-	1	2	-	98.8	0.8	245	239	3	-	2	1	出水市
-	-	-	-	-	-	-	-	99.3	-	150	144	-	-	3	3	指宿市
-	-	-	-	-	-	-	-	100.0	-	56	55	-	-	-	1	西之表市
-	-	-	-	-	-	-	-	100.0	-	51	50	-	-	-	1	垂水市
3	2	-	-	1	-	3	3	98.8	0.7	387	376	-	-	6	5	薩摩川内市
-	-	-	-	-	-	-	-	99.6	-	247	240	-	-	6	1	日置市
1	1	-	-	-	-	1	1	99.3	0.7	142	132	2	-	6	2	曾於市
1	1	-	-	-	-	6	1	98.2	1.0	611	568	-	-	42	1	霧島市
-	-	-	-	-	-	-	-	98.6	-	146	141	1	-	1	3	いちき串木野市
-	-	-	-	-	-	-	-	98.3	-	117	115	-	-	2	-	南さつま市
-	-	-	-	-	-	2	-	95.9	2.1	93	92	-	-	-	1	志布志市
-	-	-	-	-	-	1	-	98.2	0.5	214	208	1	-	1	4	奄美市
-	-	-	-	-	-	-	-	99.2	-	123	118	-	-	2	3	南九州市
-	-	-	-	-	-	-	-	95.8	-	90	88	-	-	1	1	伊佐市
-	-	-	-	-	-	-	-	98.7	-	366	347	-	-	17	2	始良市
-	-	-	-	-	-	-	-	100.0	-	3	3	-	-	-	-	鹿児島郡
-	-	-	-	-	-	-	-	-	-	-	-	-	-	-	-	三島村
-	-	-	-	-	-	-	-	100.0	-	3	3	-	-	-	-	十島村
-	-	-	-	-	-	-	-	97.8	-	88	84	-	-	3	1	薩摩郡
-	-	-	-	-	-	-	-	97.8	-	88	84	-	-	3	1	さつま町
-	-	-	-	-	-	-	-	100.0	-	60	56	-	-	2	2	出水郡
-	-	-	-	-	-	-	-	100.0	-	60	56	-	-	2	2	長島町
-	-	-	-	-	-	-	-	100.0	-	36	32	-	-	3	1	始良郡
-	-	-	-	-	-	-	-	100.0	-	36	32	-	-	3	1	湧水町
-	-	-	-	-	-	-	-	98.4	-	58	54	-	-	2	2	曾於郡
-	-	-	-	-	-	-	-	98.4	-	58	54	-	-	2	2	大崎町
-	-	-	-	-	-	-	-	100.0	-	229	225	-	-	2	2	肝属郡
-	-	-	-	-	-	-	-	100.0	-	40	40	-	-	-	-	東串良町
-	-	-	-	-	-	-	-	100.0	-	27	27	-	-	-	-	錦江町
-	-	-	-	-	-	-	-	100.0	-	27	26	-	-	1	-	南大隅町
-	-	-	-	-	-	-	-	100.0	-	135	132	-	-	1	2	肝付町
-	-	-	-	-	-	1	-	97.5	0.8	114	111	-	-	2	1	熊毛郡
-	-	-	-	-	-	1	-	93.8	3.1	30	30	-	-	-	-	中種子町
-	-	-	-	-	-	-	-	100.0	-	19	18	-	-	1	-	南種子町
-	-	-	-	-	-	-	-	98.6	-	65	63	-	-	1	1	屋久島町
1	-	-	-	1	-	3	1	98.6	1.0	285	274	2	-	1	8	大島郡
-	-	-	-	-	-	-	-	100.0	-	3	3	-	-	-	-	大和村
-	-	-	-	-	-	-	-	100.0	-	2	2	-	-	-	-	宇検村
-	-	-	-	-	-	-	-	100.0	-	40	39	1	-	-	-	瀬戸内町
-	-	-	-	-	-	-	-	100.0	-	21	20	-	-	-	1	龍郷町
-	-	-	-	-	-	-	-	100.0	-	36	33	-	-	-	3	喜界町
-	-	-	-	-	-	-	-	98.2	-	54	52	1	-	-	1	徳之島町
-	-	-	-	-	-	1	-	95.5	4.5	21	20	-	-	-	1	天城町
-	-	-	-	-	-	1	-	95.8	4.2	24	24	-	-	-	-	伊仙町
1	-	-	-	1	-	1	1	97.4	2.6	38	37	-	-	-	1	和泊町
-	-	-	-	-	-	-	-	100.0	-	27	26	-	-	1	-	知名町
-	-	-	-	-	-	-	-	100.0	-	19	18	-	-	-	1	与論町

4 4 状 況 別 卒 業 者 数 ・ 高 等

3 女

区 分	計	高 等 学 校 等 進 学 者 (A)						専修学 校(高 等課 程)進 学 者(B)	専修学校(一般 課程)等入学者 (C)		公共職 業能力 開発施 設等入 学者(D)	就 職 者 等 (E)				左記 以外 の者	不詳・ 死亡
		計	高等学校本科			高等専 門学校	特別支 援学校 高等部		専修学校 (一般 課程)	各種 学校		自営業 主等 (a)	常用労働者		臨時 労働者		
			全日制	定時制	通信制								無期雇用 労働者 (b)	有期雇用 労働者			
令和2年3月	7,293	7,240	6,971	22	155	43	49	2	2	2	-	4	3	-	3	36	1
令和3年3月	7,068	7,017	6,727	11	188	39	52	3	-	1	-	2	2	-	4	38	1
国立	89	89	87	-	-	2	-	-	-	-	-	-	-	-	-	-	-
公立	6,741	6,691	6,406	11	185	37	52	3	-	1	-	2	2	-	4	37	1
私立	238	237	234	-	3	-	-	-	-	-	-	-	-	-	1	-	-
鹿児島市	2,701	2,684	2,573	4	74	15	18	2	-	1	-	-	-	-	2	12	-
鹿屋市	489	485	462	-	18	3	2	-	-	-	-	-	-	-	-	3	1
枕崎市	66	66	62	-	3	-	1	-	-	-	-	-	-	-	-	-	-
阿久根市	61	61	55	-	5	-	1	-	-	-	-	-	-	-	-	-	-
出水市	222	221	211	-	7	1	2	-	-	-	-	-	-	-	-	1	-
指宿市	156	156	149	-	4	2	1	-	-	-	-	-	-	-	-	-	-
西之表市	67	67	65	-	1	-	1	-	-	-	-	-	-	-	-	-	-
垂水市	32	31	29	-	1	1	-	-	-	-	-	-	-	-	-	1	-
薩摩川内市	431	427	409	-	11	2	5	-	-	-	-	1	-	-	1	2	-
日置市	240	240	232	-	5	1	2	-	-	-	-	-	-	-	-	-	-
曾於市	134	134	130	1	1	-	2	-	-	-	-	-	-	-	-	-	-
霧島市	594	583	555	1	17	6	4	-	-	-	-	-	1	-	-	10	-
いちき串木野市	127	126	124	-	2	-	-	-	-	-	-	-	-	-	1	-	-
南さつま市	125	124	121	-	3	-	-	-	-	-	-	-	-	-	-	1	-
志布志市	147	144	140	-	4	-	-	-	-	-	-	-	-	-	-	3	-
奄美市	175	175	166	4	3	-	2	-	-	-	-	-	-	-	-	-	-
南九州市	142	141	136	1	3	-	1	-	-	-	-	-	1	-	-	-	-
伊佐市	102	102	99	-	3	-	-	-	-	-	-	-	-	-	-	-	-
始良市	387	385	364	-	14	4	3	-	-	-	-	-	-	-	-	2	-
鹿児島郡	2	2	2	-	-	-	-	-	-	-	-	-	-	-	-	-	-
三島村	-	-	-	-	-	-	-	-	-	-	-	-	-	-	-	-	-
十島村	2	2	2	-	-	-	-	-	-	-	-	-	-	-	-	-	-
薩摩郡	74	73	73	-	-	-	-	-	-	-	-	-	-	-	-	1	-
さつま町	74	73	73	-	-	-	-	-	-	-	-	-	-	-	-	1	-
出水郡	46	46	45	-	-	-	1	-	-	-	-	-	-	-	-	-	-
長島町	46	46	45	-	-	-	1	-	-	-	-	-	-	-	-	-	-
始良郡	32	31	30	-	-	1	-	-	-	-	-	-	-	-	-	1	-
湧水町	32	31	30	-	-	1	-	-	-	-	-	-	-	-	-	1	-
曾於郡	44	43	42	-	1	-	-	-	-	-	-	-	-	-	-	1	-
大崎町	44	43	42	-	1	-	-	-	-	-	-	-	-	-	-	1	-
肝属郡	117	117	112	-	2	1	2	-	-	-	-	-	-	-	-	-	-
東串良町	28	28	26	-	1	1	-	-	-	-	-	-	-	-	-	-	-
錦江町	17	17	16	-	-	-	1	-	-	-	-	-	-	-	-	-	-
南大隅町	30	30	28	-	1	-	1	-	-	-	-	-	-	-	-	-	-
肝付町	42	42	42	-	-	-	-	-	-	-	-	-	-	-	-	-	-
熊毛郡	118	117	115	-	-	1	1	1	-	-	-	-	-	-	-	-	-
中種子町	40	40	40	-	-	-	-	-	-	-	-	-	-	-	-	-	-
南種子町	19	19	18	-	-	1	-	-	-	-	-	-	-	-	-	-	-
屋久島町	59	58	57	-	-	-	1	1	-	-	-	-	-	-	-	-	-
大島郡	237	236	226	-	6	1	3	-	-	-	-	1	-	-	-	-	-
大字村	8	8	8	-	-	-	-	-	-	-	-	-	-	-	-	-	-
宇検村	7	7	7	-	-	-	-	-	-	-	-	-	-	-	-	-	-
瀬戸内町	33	33	33	-	-	-	-	-	-	-	-	-	-	-	-	-	-
龍郷町	30	30	28	-	2	-	-	-	-	-	-	-	-	-	-	-	-
喜界町	16	16	16	-	-	-	-	-	-	-	-	-	-	-	-	-	-
徳之島町	37	37	34	-	1	-	2	-	-	-	-	-	-	-	-	-	-
天城町	12	12	11	-	-	1	-	-	-	-	-	-	-	-	-	-	-
伊仙町	31	31	31	-	-	-	-	-	-	-	-	-	-	-	-	-	-
和泊町	30	30	28	-	1	-	1	-	-	-	-	-	-	-	-	-	-
知名町	15	14	14	-	-	-	-	-	-	-	-	1	-	-	-	-	-
与論町	18	18	16	-	2	-	-	-	-	-	-	-	-	-	-	-	-

学 校 等 へ の 入 学 志 願 者 数 (3 - 3)

左記A, B, C, Dのうち就職している者(再掲)					左記Eの有期雇用労働者 のうち雇用契約期間が一年以上、かつフルタイム勤務相当の者(d)	就職者 総数 (a, b, c, d)	県外 就職 者数	高等学校 等進学率 (%)	就職率 (%)	卒業者のうち高等学校等への入学志願者					区 分	
計 (c)	Aの うち	Bの うち	Cの うち	Dの うち						計	高等学校本科		中等教育 学校後期 課程本科 定時制	高等 専門 学校		特別支 援学校 高等部
											全日制	定時制				
-	-	-	-	-	-	7	2	99.3	0.1	7,117	7,001	23	-	43	50	令和2年3月
-	-	-	-	-	-	4	-	99.3	0.1	6,879	6,771	12	-	43	53	令和3年3月
-	-	-	-	-	-	-	-	100.0	-	89	87	-	-	2	-	国立
-	-	-	-	-	-	4	-	99.3	0.1	6,552	6,446	12	-	41	53	公立
-	-	-	-	-	-	-	-	99.6	-	238	238	-	-	-	-	私立
-	-	-	-	-	-	-	-	99.4	-	2,632	2,591	4	-	19	18	鹿児島市
-	-	-	-	-	-	-	-	99.2	-	469	464	-	-	3	2	鹿屋市
-	-	-	-	-	-	-	-	100.0	-	66	65	-	-	-	1	枕崎市
-	-	-	-	-	-	-	-	100.0	-	56	55	-	-	-	1	阿久根市
-	-	-	-	-	-	-	-	99.5	-	217	214	-	-	1	2	出水市
-	-	-	-	-	-	-	-	100.0	-	152	149	-	-	2	1	指宿市
-	-	-	-	-	-	-	-	100.0	-	67	66	-	-	-	1	西之表市
-	-	-	-	-	-	-	-	96.9	-	30	29	-	-	1	-	垂水市
-	-	-	-	-	-	1	-	99.1	0.2	419	412	-	-	2	5	薩摩川内市
-	-	-	-	-	-	-	-	100.0	-	236	233	-	-	1	2	日置市
-	-	-	-	-	-	-	-	100.0	-	134	131	1	-	-	2	曾於市
-	-	-	-	-	-	1	-	98.1	0.2	571	560	1	-	6	4	霧島市
-	-	-	-	-	-	-	-	99.2	-	125	124	-	-	-	1	いちき串木野市
-	-	-	-	-	-	-	-	99.2	-	123	122	1	-	-	-	南さつま市
-	-	-	-	-	-	-	-	98.0	-	142	142	-	-	-	-	志布志市
-	-	-	-	-	-	-	-	100.0	-	172	166	4	-	-	2	奄美市
-	-	-	-	-	-	1	-	99.3	0.7	138	136	1	-	-	1	南九州市
-	-	-	-	-	-	-	-	100.0	-	102	102	-	-	-	-	伊佐市
-	-	-	-	-	-	-	-	99.5	-	371	364	-	-	4	3	始良市
-	-	-	-	-	-	-	-	100.0	-	2	2	-	-	-	-	鹿児島郡
-	-	-	-	-	-	-	-	-	-	-	-	-	-	-	-	三島村
-	-	-	-	-	-	-	-	100.0	-	2	2	-	-	-	-	十島村
-	-	-	-	-	-	-	-	98.6	-	73	73	-	-	-	-	薩摩郡
-	-	-	-	-	-	-	-	98.6	-	73	73	-	-	-	-	さつま町
-	-	-	-	-	-	-	-	100.0	-	46	45	-	-	-	1	出水郡
-	-	-	-	-	-	-	-	100.0	-	46	45	-	-	-	1	長島町
-	-	-	-	-	-	-	-	96.9	-	31	30	-	-	1	-	始良郡
-	-	-	-	-	-	-	-	96.9	-	31	30	-	-	1	-	湧水町
-	-	-	-	-	-	-	-	97.7	-	42	42	-	-	-	-	曾於郡
-	-	-	-	-	-	-	-	97.7	-	42	42	-	-	-	-	大崎町
-	-	-	-	-	-	-	-	100.0	-	116	113	-	-	1	2	肝属郡
-	-	-	-	-	-	-	-	100.0	-	27	26	-	-	1	-	東串良町
-	-	-	-	-	-	-	-	100.0	-	17	16	-	-	-	1	錦江町
-	-	-	-	-	-	-	-	100.0	-	30	29	-	-	-	1	南大隅町
-	-	-	-	-	-	-	-	100.0	-	42	42	-	-	-	-	肝付町
-	-	-	-	-	-	-	-	99.2	-	117	115	-	-	1	1	熊毛郡
-	-	-	-	-	-	-	-	100.0	-	40	40	-	-	-	-	中種子町
-	-	-	-	-	-	-	-	100.0	-	19	18	-	-	1	-	南種子町
-	-	-	-	-	-	-	-	98.3	-	58	57	-	-	-	1	屋久島町
-	-	-	-	-	-	1	-	99.6	0.4	230	226	-	-	1	3	大島郡
-	-	-	-	-	-	-	-	100.0	-	8	8	-	-	-	-	大和村
-	-	-	-	-	-	-	-	100.0	-	7	7	-	-	-	-	宇検村
-	-	-	-	-	-	-	-	100.0	-	33	33	-	-	-	-	瀬戸内町
-	-	-	-	-	-	-	-	100.0	-	28	28	-	-	-	-	龍郷町
-	-	-	-	-	-	-	-	100.0	-	16	16	-	-	-	-	喜界町
-	-	-	-	-	-	-	-	100.0	-	36	34	-	-	-	2	徳之島町
-	-	-	-	-	-	-	-	100.0	-	12	11	-	-	1	-	天城町
-	-	-	-	-	-	-	-	100.0	-	31	31	-	-	-	-	伊仙町
-	-	-	-	-	-	-	-	100.0	-	29	28	-	-	-	1	和泊町
-	-	-	-	-	-	1	-	93.3	6.7	14	14	-	-	-	-	知名町
-	-	-	-	-	-	-	-	100.0	-	16	16	-	-	-	-	与論町

義 務 教

4 5 設 置 者 別 進

区 分	合 計		
	計	男	女
合 計 (卒 業 者 数)	86	52	34
高 等 学 校 等 進 学 者 (A)	86	52	34
高 等 学 校 本 科			
全 日 制	81	50	31
定 時 制	2	1	1
通 信 制	2	-	2
高 等 学 校 別 科	-	-	-
高 等 専 門 学 校	-	-	-
特 別 支 援 学 校 高 等 部 本 科	1	1	-
専 修 学 校 (高 等 課 程) 進 学 者 (B)	-	-	-
専 修 学 校 (一 般 課 程) 等 入 学 者 (C)	-	-	-
専 修 学 校 (一 般 課 程)	-	-	-
各 種 学 校	-	-	-
公 共 職 業 能 力 開 発 施 設 等 入 学 者 (D)	-	-	-
就 職 者 等 (E)	-	-	-
自 営 業 主 等 (a)	-	-	-
常 用 労 働 者 無 期 雇 用 労 働 者 (b)	-	-	-
有 期 雇 用 労 働 者	-	-	-
臨 時 労 働 者	-	-	-
上 記 以 外 の 者	-	-	-
不 詳 ・ 死 亡	-	-	-
(再 掲)			
上 記 A の うち 他 県 へ の 進 学 者	3	2	1
上 記 A , B , C , D の うち 就 職 し て い る 者 (c)	-	-	-
A の うち	-	-	-
B の うち	-	-	-
C の うち	-	-	-
D の うち	-	-	-
上 記 E の 有 期 雇 用 労 働 者 の うち 雇 用 契 約 期 間 が 一 年 以 上 , か つ フ ル タ イ ム 勤 務 相 当 の 者 (d)	-	-	-
就 職 者 総 数 (a , b , c , d)	-	-	-
就 職 者 総 数 の うち 県 外 就 職 者	-	-	-
高 等 学 校 本 科 等 へ の 入 学 志 願 者	84	52	32
高 等 学 校 本 科 全 日 制	81	50	31
" 定 時 制	2	1	1
高 等 専 門 学 校	-	-	-
特 別 支 援 学 校 高 等 部 本 科	1	1	-
高 等 学 校 等 進 学 率 (%)	100.0	100.0	100.0
高 就 職 率 (%)	-	-	-

育 学 校

路 別 卒 業 者 数

国 立			公 立			私 立		
計	男	女	計	男	女	計	男	女
-	-	-	86	52	34	-	-	-
-	-	-	86	52	34	-	-	-
-	-	-	81	50	31	-	-	-
-	-	-	2	1	1	-	-	-
-	-	-	2	-	2	-	-	-
-	-	-	-	-	-	-	-	-
-	-	-	-	-	-	-	-	-
-	-	-	1	1	-	-	-	-
-	-	-	-	-	-	-	-	-
-	-	-	-	-	-	-	-	-
-	-	-	-	-	-	-	-	-
-	-	-	-	-	-	-	-	-
-	-	-	-	-	-	-	-	-
-	-	-	-	-	-	-	-	-
-	-	-	-	-	-	-	-	-
-	-	-	-	-	-	-	-	-
-	-	-	-	-	-	-	-	-
-	-	-	-	-	-	-	-	-
-	-	-	3	2	1	-	-	-
-	-	-	-	-	-	-	-	-
-	-	-	-	-	-	-	-	-
-	-	-	-	-	-	-	-	-
-	-	-	-	-	-	-	-	-
-	-	-	-	-	-	-	-	-
-	-	-	-	-	-	-	-	-
-	-	-	-	-	-	-	-	-
-	-	-	-	-	-	-	-	-
-	-	-	-	-	-	-	-	-
-	-	-	84	52	32	-	-	-
-	-	-	81	50	31	-	-	-
-	-	-	2	1	1	-	-	-
-	-	-	-	-	-	-	-	-
-	-	-	1	1	-	-	-	-
-	-	-	100.0	100.0	100.0	-	-	-
-	-	-	-	-	-	-	-	-

46 状 況 別 卒 業 者 数 ・ 高 等

1 計

区 分	計	高 等 学 校 等 進 学 者 (A)						専修学校(高 等課程)進 学者(B)	専修学校(一般 課程)等入学者 (C)		公共 職業能 力開発 施設等 入学者 (D)	就 職 者 等 (E)			左 記 以 外 者	不 詳 ・ 死 亡	
		計	高等学校本科			高等専 門学校	特別支 援学校 高等部		専修学校 (一般 課程)	各種 学校		自営業 主等 (a)	常 用 勞 働 者				臨 時 勞 働 者
			全 日 制	定 時 制	通 信 制								無 期 雇 用 勞 働 者 (b)	有 期 雇 用 勞 働 者			
令和2年3月	81	80	78	-	1	1	-	-	-	-	-	1	-	-	-	-	
令和3年3月	86	86	81	2	2	-	1	-	-	-	-	-	-	-	-	-	
国 立	-	-	-	-	-	-	-	-	-	-	-	-	-	-	-	-	
公 立	86	86	81	2	2	-	1	-	-	-	-	-	-	-	-	-	
私 立	-	-	-	-	-	-	-	-	-	-	-	-	-	-	-	-	
鹿 児 島 市	-	-	-	-	-	-	-	-	-	-	-	-	-	-	-	-	
鹿 屋 市	-	-	-	-	-	-	-	-	-	-	-	-	-	-	-	-	
枕 崎 市	-	-	-	-	-	-	-	-	-	-	-	-	-	-	-	-	
阿 久 根 市	-	-	-	-	-	-	-	-	-	-	-	-	-	-	-	-	
出 水 市	15	15	12	2	1	-	-	-	-	-	-	-	-	-	-	-	
指 宿 市	-	-	-	-	-	-	-	-	-	-	-	-	-	-	-	-	
西 之 表 市	-	-	-	-	-	-	-	-	-	-	-	-	-	-	-	-	
垂 水 市	-	-	-	-	-	-	-	-	-	-	-	-	-	-	-	-	
薩 摩 市	47	47	46	-	-	-	1	-	-	-	-	-	-	-	-	-	
日 置 市	-	-	-	-	-	-	-	-	-	-	-	-	-	-	-	-	
曾 於 市	-	-	-	-	-	-	-	-	-	-	-	-	-	-	-	-	
霧 島 市	-	-	-	-	-	-	-	-	-	-	-	-	-	-	-	-	
いちき串木野市	-	-	-	-	-	-	-	-	-	-	-	-	-	-	-	-	
南 さ つ ま 市	16	16	16	-	-	-	-	-	-	-	-	-	-	-	-	-	
志 布 志 市	-	-	-	-	-	-	-	-	-	-	-	-	-	-	-	-	
奄 美 市	-	-	-	-	-	-	-	-	-	-	-	-	-	-	-	-	
南 九 州 市	-	-	-	-	-	-	-	-	-	-	-	-	-	-	-	-	
伊 佐 市	-	-	-	-	-	-	-	-	-	-	-	-	-	-	-	-	
始 良 市	-	-	-	-	-	-	-	-	-	-	-	-	-	-	-	-	
鹿 児 島 郡	8	8	7	-	1	-	-	-	-	-	-	-	-	-	-	-	
三 十 島 村	8	8	7	-	1	-	-	-	-	-	-	-	-	-	-	-	
薩 摩 郡	-	-	-	-	-	-	-	-	-	-	-	-	-	-	-	-	
さ つ ま 町	-	-	-	-	-	-	-	-	-	-	-	-	-	-	-	-	
出 水 郡	-	-	-	-	-	-	-	-	-	-	-	-	-	-	-	-	
長 島 町	-	-	-	-	-	-	-	-	-	-	-	-	-	-	-	-	
始 良 郡	-	-	-	-	-	-	-	-	-	-	-	-	-	-	-	-	
湧 水 町	-	-	-	-	-	-	-	-	-	-	-	-	-	-	-	-	
曾 於 郡	-	-	-	-	-	-	-	-	-	-	-	-	-	-	-	-	
大 崎 町	-	-	-	-	-	-	-	-	-	-	-	-	-	-	-	-	
肝 属 郡	-	-	-	-	-	-	-	-	-	-	-	-	-	-	-	-	
東 串 良 町	-	-	-	-	-	-	-	-	-	-	-	-	-	-	-	-	
錦 江 町	-	-	-	-	-	-	-	-	-	-	-	-	-	-	-	-	
南 大 隅 町	-	-	-	-	-	-	-	-	-	-	-	-	-	-	-	-	
肝 付 町	-	-	-	-	-	-	-	-	-	-	-	-	-	-	-	-	
熊 毛 郡	-	-	-	-	-	-	-	-	-	-	-	-	-	-	-	-	
中 種 子 町	-	-	-	-	-	-	-	-	-	-	-	-	-	-	-	-	
南 種 子 町	-	-	-	-	-	-	-	-	-	-	-	-	-	-	-	-	
屋 久 島 町	-	-	-	-	-	-	-	-	-	-	-	-	-	-	-	-	
大 島 郡	-	-	-	-	-	-	-	-	-	-	-	-	-	-	-	-	
大 字 村	-	-	-	-	-	-	-	-	-	-	-	-	-	-	-	-	
瀬 戸 内 町	-	-	-	-	-	-	-	-	-	-	-	-	-	-	-	-	
龍 郷 町	-	-	-	-	-	-	-	-	-	-	-	-	-	-	-	-	
喜 界 町	-	-	-	-	-	-	-	-	-	-	-	-	-	-	-	-	
德 之 島 町	-	-	-	-	-	-	-	-	-	-	-	-	-	-	-	-	
天 城 仙 泊 町	-	-	-	-	-	-	-	-	-	-	-	-	-	-	-	-	
伊 和 名 論 町	-	-	-	-	-	-	-	-	-	-	-	-	-	-	-	-	
知 与 論 町	-	-	-	-	-	-	-	-	-	-	-	-	-	-	-	-	

学 校 等 へ の 入 学 志 願 者 数 (3 - 1)

左記A, B, C, Dのうち 就職している者(再掲)					左記Eの有期 雇用労働者のうち 雇用契約期間 が一年以上、かつ フルタイム労働 務相当の者 (a)	就職者 総数 (a, b, c, d)	県外 就職者 数	高等学校 等進学率 (%)	就職率 (%)	卒業者のうち高等学校等への入学志願者					区 分
計 (c)	Aの うち	Bの うち	Cの うち	Dの うち						計	高等学校本科		高等 専門 学校	特別支 援学校 高等部	
											全日制	定時制			
-	-	-	-	-	-	1	1	98.8	1.2	79	78	-	1	-	令和2年3月
-	-	-	-	-	-	-	-	100.0	-	84	81	2	-	1	令和3年3月
-	-	-	-	-	-	-	-	-	-	-	-	-	-	-	国立
-	-	-	-	-	-	-	-	100.0	-	84	81	2	-	1	公立
-	-	-	-	-	-	-	-	-	-	-	-	-	-	-	私立
-	-	-	-	-	-	-	-	-	-	-	-	-	-	-	鹿児島市
-	-	-	-	-	-	-	-	-	-	-	-	-	-	-	鹿屋市
-	-	-	-	-	-	-	-	-	-	-	-	-	-	-	枕崎市
-	-	-	-	-	-	-	-	-	-	-	-	-	-	-	阿久根市
-	-	-	-	-	-	-	-	100.0	-	14	12	2	-	-	出水市
-	-	-	-	-	-	-	-	-	-	-	-	-	-	-	指宿市
-	-	-	-	-	-	-	-	-	-	-	-	-	-	-	西之表市
-	-	-	-	-	-	-	-	-	-	-	-	-	-	-	垂水市
-	-	-	-	-	-	-	-	100.0	-	47	46	-	-	1	薩摩川内市
-	-	-	-	-	-	-	-	-	-	-	-	-	-	-	日置市
-	-	-	-	-	-	-	-	-	-	-	-	-	-	-	曾於市
-	-	-	-	-	-	-	-	-	-	-	-	-	-	-	霧島市
-	-	-	-	-	-	-	-	-	-	-	-	-	-	-	いちき串木野市
-	-	-	-	-	-	-	-	100.0	-	16	16	-	-	-	南さつま市
-	-	-	-	-	-	-	-	-	-	-	-	-	-	-	志布志市
-	-	-	-	-	-	-	-	-	-	-	-	-	-	-	奄美市
-	-	-	-	-	-	-	-	-	-	-	-	-	-	-	南九州市
-	-	-	-	-	-	-	-	-	-	-	-	-	-	-	伊佐市
-	-	-	-	-	-	-	-	-	-	-	-	-	-	-	始良市
-	-	-	-	-	-	-	-	100.0	-	7	7	-	-	-	鹿児島郡
-	-	-	-	-	-	-	-	100.0	-	7	7	-	-	-	三十島村
-	-	-	-	-	-	-	-	-	-	-	-	-	-	-	薩摩郡
-	-	-	-	-	-	-	-	-	-	-	-	-	-	-	さつま町
-	-	-	-	-	-	-	-	-	-	-	-	-	-	-	出水郡
-	-	-	-	-	-	-	-	-	-	-	-	-	-	-	長島町
-	-	-	-	-	-	-	-	-	-	-	-	-	-	-	始良郡
-	-	-	-	-	-	-	-	-	-	-	-	-	-	-	湧水町
-	-	-	-	-	-	-	-	-	-	-	-	-	-	-	曾於郡
-	-	-	-	-	-	-	-	-	-	-	-	-	-	-	大崎町
-	-	-	-	-	-	-	-	-	-	-	-	-	-	-	肝属郡
-	-	-	-	-	-	-	-	-	-	-	-	-	-	-	東串良町
-	-	-	-	-	-	-	-	-	-	-	-	-	-	-	錦江町
-	-	-	-	-	-	-	-	-	-	-	-	-	-	-	南大隅町
-	-	-	-	-	-	-	-	-	-	-	-	-	-	-	肝付町
-	-	-	-	-	-	-	-	-	-	-	-	-	-	-	熊毛郡
-	-	-	-	-	-	-	-	-	-	-	-	-	-	-	中種子町
-	-	-	-	-	-	-	-	-	-	-	-	-	-	-	南種子町
-	-	-	-	-	-	-	-	-	-	-	-	-	-	-	屋久島町
-	-	-	-	-	-	-	-	-	-	-	-	-	-	-	大島郡
-	-	-	-	-	-	-	-	-	-	-	-	-	-	-	大和村
-	-	-	-	-	-	-	-	-	-	-	-	-	-	-	宇検村
-	-	-	-	-	-	-	-	-	-	-	-	-	-	-	瀬戸内町
-	-	-	-	-	-	-	-	-	-	-	-	-	-	-	龍郷町
-	-	-	-	-	-	-	-	-	-	-	-	-	-	-	喜界町
-	-	-	-	-	-	-	-	-	-	-	-	-	-	-	徳之島町
-	-	-	-	-	-	-	-	-	-	-	-	-	-	-	天之城町
-	-	-	-	-	-	-	-	-	-	-	-	-	-	-	伊仙町
-	-	-	-	-	-	-	-	-	-	-	-	-	-	-	和泊町
-	-	-	-	-	-	-	-	-	-	-	-	-	-	-	知名町
-	-	-	-	-	-	-	-	-	-	-	-	-	-	-	与論町

46 状 況 別 卒 業 者 数 ・ 高 等

2 男

区 分	計	高 等 学 校 等 進 学 者 (A)						専修学校(高 等課程)進 学者(B)	専修学校(一般 課程)等入学者 (C)		公共 職業能 力開発 施設等 入学者 (D)	就 職 者 等 (E)			左 記 以 外 の 者	不 詳 ・ 死 亡	
		計	高等学校本科			高等専 門学校	特別支 援学校 高等部		専修学校 (一般 課程)	各種 学校		自営業 主等 (a)	常 用 労 働 者				臨時 労働者
			全日制	定時制	通信制								無期雇用 労働者 (b)	有期雇用 労働者			
令和2年3月	37	36	34	-	1	1	-	-	-	-	-	1	-	-	-	-	
令和3年3月	52	52	50	1	-	-	1	-	-	-	-	-	-	-	-	-	
国 立	-	-	-	-	-	-	-	-	-	-	-	-	-	-	-	-	
公 立	52	52	50	1	-	-	1	-	-	-	-	-	-	-	-	-	
私 立	-	-	-	-	-	-	-	-	-	-	-	-	-	-	-	-	
鹿 児 島 市	-	-	-	-	-	-	-	-	-	-	-	-	-	-	-	-	
鹿 屋 市	-	-	-	-	-	-	-	-	-	-	-	-	-	-	-	-	
枕 崎 市	-	-	-	-	-	-	-	-	-	-	-	-	-	-	-	-	
阿 久 根 市	-	-	-	-	-	-	-	-	-	-	-	-	-	-	-	-	
出 水 市	7	7	6	1	-	-	-	-	-	-	-	-	-	-	-	-	
指 宿 市	-	-	-	-	-	-	-	-	-	-	-	-	-	-	-	-	
西 之 表 市	-	-	-	-	-	-	-	-	-	-	-	-	-	-	-	-	
垂 水 市	-	-	-	-	-	-	-	-	-	-	-	-	-	-	-	-	
薩 摩 市	29	29	28	-	-	-	1	-	-	-	-	-	-	-	-	-	
日 置 市	-	-	-	-	-	-	-	-	-	-	-	-	-	-	-	-	
曾 於 市	-	-	-	-	-	-	-	-	-	-	-	-	-	-	-	-	
霧 島 市	-	-	-	-	-	-	-	-	-	-	-	-	-	-	-	-	
いちき串木野市	-	-	-	-	-	-	-	-	-	-	-	-	-	-	-	-	
南 さ つ ま 市	13	13	13	-	-	-	-	-	-	-	-	-	-	-	-	-	
志 布 志 市	-	-	-	-	-	-	-	-	-	-	-	-	-	-	-	-	
奄 美 市	-	-	-	-	-	-	-	-	-	-	-	-	-	-	-	-	
南 九 州 市	-	-	-	-	-	-	-	-	-	-	-	-	-	-	-	-	
伊 佐 市	-	-	-	-	-	-	-	-	-	-	-	-	-	-	-	-	
始 良 市	-	-	-	-	-	-	-	-	-	-	-	-	-	-	-	-	
鹿 児 島 郡	3	3	3	-	-	-	-	-	-	-	-	-	-	-	-	-	
三 十 三 村	3	3	3	-	-	-	-	-	-	-	-	-	-	-	-	-	
薩 摩 郡	-	-	-	-	-	-	-	-	-	-	-	-	-	-	-	-	
さ つ ま 町	-	-	-	-	-	-	-	-	-	-	-	-	-	-	-	-	
出 水 郡	-	-	-	-	-	-	-	-	-	-	-	-	-	-	-	-	
長 島 町	-	-	-	-	-	-	-	-	-	-	-	-	-	-	-	-	
始 良 郡	-	-	-	-	-	-	-	-	-	-	-	-	-	-	-	-	
湧 水 町	-	-	-	-	-	-	-	-	-	-	-	-	-	-	-	-	
曾 於 郡	-	-	-	-	-	-	-	-	-	-	-	-	-	-	-	-	
大 崎 町	-	-	-	-	-	-	-	-	-	-	-	-	-	-	-	-	
肝 属 郡	-	-	-	-	-	-	-	-	-	-	-	-	-	-	-	-	
東 串 良 町	-	-	-	-	-	-	-	-	-	-	-	-	-	-	-	-	
錦 江 町	-	-	-	-	-	-	-	-	-	-	-	-	-	-	-	-	
南 大 隅 町	-	-	-	-	-	-	-	-	-	-	-	-	-	-	-	-	
肝 付 町	-	-	-	-	-	-	-	-	-	-	-	-	-	-	-	-	
熊 毛 郡	-	-	-	-	-	-	-	-	-	-	-	-	-	-	-	-	
中 種 子 町	-	-	-	-	-	-	-	-	-	-	-	-	-	-	-	-	
南 種 子 町	-	-	-	-	-	-	-	-	-	-	-	-	-	-	-	-	
屋 久 島 町	-	-	-	-	-	-	-	-	-	-	-	-	-	-	-	-	
大 島 郡	-	-	-	-	-	-	-	-	-	-	-	-	-	-	-	-	
大 和 村	-	-	-	-	-	-	-	-	-	-	-	-	-	-	-	-	
宇 検 村	-	-	-	-	-	-	-	-	-	-	-	-	-	-	-	-	
瀬 戸 内 町	-	-	-	-	-	-	-	-	-	-	-	-	-	-	-	-	
龍 郷 町	-	-	-	-	-	-	-	-	-	-	-	-	-	-	-	-	
喜 界 町	-	-	-	-	-	-	-	-	-	-	-	-	-	-	-	-	
徳 之 島 町	-	-	-	-	-	-	-	-	-	-	-	-	-	-	-	-	
天 城 仙 泊 町	-	-	-	-	-	-	-	-	-	-	-	-	-	-	-	-	
伊 和 町	-	-	-	-	-	-	-	-	-	-	-	-	-	-	-	-	
知 名 論 町	-	-	-	-	-	-	-	-	-	-	-	-	-	-	-	-	
与 論 町	-	-	-	-	-	-	-	-	-	-	-	-	-	-	-	-	

学 校 等 へ の 入 学 志 願 者 数 (3 - 2)

左記A, B, C, Dのうち 就職している者(再掲)					左記Eの有期 雇用労働者のうち 雇用契約期間が一年以上、かつ フルタイム労働 務相当の者 (a)	就職者 総数 (a, b, c, d)	県外 就職者 数	高等学校 等進学率 (%)	就職率 (%)	卒業者のうち高等学校等への入学志願者					区 分
計 (c)	Aの うち	Bの うち	Cの うち	Dの うち						計	高等学校本科		高等 専門 学校	特別支 援学校 高等部	
											全日制	定時制			
-	-	-	-	-	-	1	1	97.3	2.7	35	34	-	1	-	令和2年3月
-	-	-	-	-	-	-	-	100.0	-	52	50	1	-	1	令和3年3月
-	-	-	-	-	-	-	-	-	-	-	-	-	-	-	国立
-	-	-	-	-	-	-	-	100.0	-	52	50	1	-	1	公立
-	-	-	-	-	-	-	-	-	-	-	-	-	-	-	私立
-	-	-	-	-	-	-	-	-	-	-	-	-	-	-	鹿児島市
-	-	-	-	-	-	-	-	-	-	-	-	-	-	-	鹿屋市
-	-	-	-	-	-	-	-	-	-	-	-	-	-	-	枕崎市
-	-	-	-	-	-	-	-	-	-	-	-	-	-	-	阿久根市
-	-	-	-	-	-	-	-	100.0	-	7	6	1	-	-	出水市
-	-	-	-	-	-	-	-	-	-	-	-	-	-	-	指宿市
-	-	-	-	-	-	-	-	-	-	-	-	-	-	-	西之表市
-	-	-	-	-	-	-	-	-	-	-	-	-	-	-	垂水市
-	-	-	-	-	-	-	-	100.0	-	29	28	-	-	1	薩摩川内市
-	-	-	-	-	-	-	-	-	-	-	-	-	-	-	日置市
-	-	-	-	-	-	-	-	-	-	-	-	-	-	-	曾於市
-	-	-	-	-	-	-	-	-	-	-	-	-	-	-	霧島市
-	-	-	-	-	-	-	-	-	-	-	-	-	-	-	いちき串木野市
-	-	-	-	-	-	-	-	100.0	-	13	13	-	-	-	南さつま市
-	-	-	-	-	-	-	-	-	-	-	-	-	-	-	志布志市
-	-	-	-	-	-	-	-	-	-	-	-	-	-	-	奄美市
-	-	-	-	-	-	-	-	-	-	-	-	-	-	-	南九州市
-	-	-	-	-	-	-	-	-	-	-	-	-	-	-	伊佐市
-	-	-	-	-	-	-	-	-	-	-	-	-	-	-	始良市
-	-	-	-	-	-	-	-	100.0	-	3	3	-	-	-	鹿児島郡
-	-	-	-	-	-	-	-	100.0	-	3	3	-	-	-	三十島村
-	-	-	-	-	-	-	-	-	-	-	-	-	-	-	薩摩郡
-	-	-	-	-	-	-	-	-	-	-	-	-	-	-	さつま町
-	-	-	-	-	-	-	-	-	-	-	-	-	-	-	出水郡
-	-	-	-	-	-	-	-	-	-	-	-	-	-	-	長島町
-	-	-	-	-	-	-	-	-	-	-	-	-	-	-	始良郡
-	-	-	-	-	-	-	-	-	-	-	-	-	-	-	湧水町
-	-	-	-	-	-	-	-	-	-	-	-	-	-	-	曾於郡
-	-	-	-	-	-	-	-	-	-	-	-	-	-	-	大崎町
-	-	-	-	-	-	-	-	-	-	-	-	-	-	-	肝属郡
-	-	-	-	-	-	-	-	-	-	-	-	-	-	-	東串良町
-	-	-	-	-	-	-	-	-	-	-	-	-	-	-	錦江町
-	-	-	-	-	-	-	-	-	-	-	-	-	-	-	南大隅町
-	-	-	-	-	-	-	-	-	-	-	-	-	-	-	肝付町
-	-	-	-	-	-	-	-	-	-	-	-	-	-	-	熊毛郡
-	-	-	-	-	-	-	-	-	-	-	-	-	-	-	中種子町
-	-	-	-	-	-	-	-	-	-	-	-	-	-	-	南種子町
-	-	-	-	-	-	-	-	-	-	-	-	-	-	-	屋久島町
-	-	-	-	-	-	-	-	-	-	-	-	-	-	-	大島郡
-	-	-	-	-	-	-	-	-	-	-	-	-	-	-	大和村
-	-	-	-	-	-	-	-	-	-	-	-	-	-	-	宇検村
-	-	-	-	-	-	-	-	-	-	-	-	-	-	-	瀬戸内町
-	-	-	-	-	-	-	-	-	-	-	-	-	-	-	龍郷町
-	-	-	-	-	-	-	-	-	-	-	-	-	-	-	喜界町
-	-	-	-	-	-	-	-	-	-	-	-	-	-	-	徳之島町
-	-	-	-	-	-	-	-	-	-	-	-	-	-	-	天之城町
-	-	-	-	-	-	-	-	-	-	-	-	-	-	-	伊仙町
-	-	-	-	-	-	-	-	-	-	-	-	-	-	-	和泊町
-	-	-	-	-	-	-	-	-	-	-	-	-	-	-	知名町
-	-	-	-	-	-	-	-	-	-	-	-	-	-	-	与論町

46 状 況 別 卒 業 者 数 ・ 高 等

3 女

区 分	計	高 等 学 校 等 進 学 者 (A)						専修学 校(高 等課 程)進 学者 (B)	専修学校(一般 課程)等入学者 (C)		公共 職業能 力開発 施設等 入学者 (D)	就 職 者 等 (E)			左記 以外 の者	不詳・ 死亡	
		計	高等学校本科			高等専 門学校	特別支 援学校 高等部		専修学校 (一般 課程)	各種 学校		自営業 主等 (a)	常用労働者				臨時 労働者
			全日制	定時制	通信制								無期雇用 労働者 (b)	有期雇用 労働者			
令和2年3月	44	44	44	-	-	-	-	-	-	-	-	-	-	-	-	-	
令和3年3月	34	34	31	1	2	-	-	-	-	-	-	-	-	-	-	-	
国立	-	-	-	-	-	-	-	-	-	-	-	-	-	-	-	-	
公立	34	34	31	1	2	-	-	-	-	-	-	-	-	-	-	-	
私立	-	-	-	-	-	-	-	-	-	-	-	-	-	-	-	-	
鹿児島市	-	-	-	-	-	-	-	-	-	-	-	-	-	-	-	-	
鹿屋市	-	-	-	-	-	-	-	-	-	-	-	-	-	-	-	-	
枕崎市	-	-	-	-	-	-	-	-	-	-	-	-	-	-	-	-	
阿久根市	-	-	-	-	-	-	-	-	-	-	-	-	-	-	-	-	
出水市	8	8	6	1	1	-	-	-	-	-	-	-	-	-	-	-	
指宿市	-	-	-	-	-	-	-	-	-	-	-	-	-	-	-	-	
西之表市	-	-	-	-	-	-	-	-	-	-	-	-	-	-	-	-	
垂水市	-	-	-	-	-	-	-	-	-	-	-	-	-	-	-	-	
薩摩川内市	18	18	18	-	-	-	-	-	-	-	-	-	-	-	-	-	
日置市	-	-	-	-	-	-	-	-	-	-	-	-	-	-	-	-	
曾於市	-	-	-	-	-	-	-	-	-	-	-	-	-	-	-	-	
霧島市	-	-	-	-	-	-	-	-	-	-	-	-	-	-	-	-	
いちき串木野市	-	-	-	-	-	-	-	-	-	-	-	-	-	-	-	-	
南さつま市	3	3	3	-	-	-	-	-	-	-	-	-	-	-	-	-	
志布志市	-	-	-	-	-	-	-	-	-	-	-	-	-	-	-	-	
奄美市	-	-	-	-	-	-	-	-	-	-	-	-	-	-	-	-	
南九州市	-	-	-	-	-	-	-	-	-	-	-	-	-	-	-	-	
伊佐市	-	-	-	-	-	-	-	-	-	-	-	-	-	-	-	-	
始良市	-	-	-	-	-	-	-	-	-	-	-	-	-	-	-	-	
鹿児島郡	5	5	4	-	1	-	-	-	-	-	-	-	-	-	-	-	
三十島村	5	5	4	-	1	-	-	-	-	-	-	-	-	-	-	-	
薩摩郡	-	-	-	-	-	-	-	-	-	-	-	-	-	-	-	-	
さつま町	-	-	-	-	-	-	-	-	-	-	-	-	-	-	-	-	
出水郡	-	-	-	-	-	-	-	-	-	-	-	-	-	-	-	-	
出長島町	-	-	-	-	-	-	-	-	-	-	-	-	-	-	-	-	
始良郡	-	-	-	-	-	-	-	-	-	-	-	-	-	-	-	-	
湧水町	-	-	-	-	-	-	-	-	-	-	-	-	-	-	-	-	
曾於郡	-	-	-	-	-	-	-	-	-	-	-	-	-	-	-	-	
大崎町	-	-	-	-	-	-	-	-	-	-	-	-	-	-	-	-	
肝属郡	-	-	-	-	-	-	-	-	-	-	-	-	-	-	-	-	
東串良町	-	-	-	-	-	-	-	-	-	-	-	-	-	-	-	-	
錦江町	-	-	-	-	-	-	-	-	-	-	-	-	-	-	-	-	
南大隅町	-	-	-	-	-	-	-	-	-	-	-	-	-	-	-	-	
肝付町	-	-	-	-	-	-	-	-	-	-	-	-	-	-	-	-	
熊毛郡	-	-	-	-	-	-	-	-	-	-	-	-	-	-	-	-	
中種子町	-	-	-	-	-	-	-	-	-	-	-	-	-	-	-	-	
南種子町	-	-	-	-	-	-	-	-	-	-	-	-	-	-	-	-	
屋久島町	-	-	-	-	-	-	-	-	-	-	-	-	-	-	-	-	
大島郡	-	-	-	-	-	-	-	-	-	-	-	-	-	-	-	-	
大字村	-	-	-	-	-	-	-	-	-	-	-	-	-	-	-	-	
瀬戸内町	-	-	-	-	-	-	-	-	-	-	-	-	-	-	-	-	
龍郷町	-	-	-	-	-	-	-	-	-	-	-	-	-	-	-	-	
喜界町	-	-	-	-	-	-	-	-	-	-	-	-	-	-	-	-	
徳之島町	-	-	-	-	-	-	-	-	-	-	-	-	-	-	-	-	
天城町	-	-	-	-	-	-	-	-	-	-	-	-	-	-	-	-	
伊仙町	-	-	-	-	-	-	-	-	-	-	-	-	-	-	-	-	
和泊町	-	-	-	-	-	-	-	-	-	-	-	-	-	-	-	-	
知名町	-	-	-	-	-	-	-	-	-	-	-	-	-	-	-	-	
与論町	-	-	-	-	-	-	-	-	-	-	-	-	-	-	-	-	

学 校 等 へ の 入 学 志 願 者 数 (3 - 3)

左記A, B, C, Dのうち就職している者(再掲)					左記Eの有期雇用労働者のうち雇用契約期間が一年以上、かつフルタイム労働者相当の者(a)	就職者総数(a, b, c, d)	県外就職者数	高等学校等進学率(%)	就職率(%)	卒業者のうち高等学校等への入学志願者					区 分
計(c)	Aのうち	Bのうち	Cのうち	Dのうち						計	高等学校本科		高等専門学校	特別支援学校高等部	
											全日制	定時制			
-	-	-	-	-	-	-	-	100.0	-	44	44	-	-	-	令和2年3月
-	-	-	-	-	-	-	-	100.0	-	32	31	1	-	-	令和3年3月
-	-	-	-	-	-	-	-	-	-	-	-	-	-	-	国立
-	-	-	-	-	-	-	-	100.0	-	32	31	1	-	-	公立
-	-	-	-	-	-	-	-	-	-	-	-	-	-	-	私立
-	-	-	-	-	-	-	-	-	-	-	-	-	-	-	鹿児島市
-	-	-	-	-	-	-	-	-	-	-	-	-	-	-	鹿屋市
-	-	-	-	-	-	-	-	-	-	-	-	-	-	-	枕崎市
-	-	-	-	-	-	-	-	-	-	-	-	-	-	-	阿久根市
-	-	-	-	-	-	-	-	100.0	-	7	6	1	-	-	出水市
-	-	-	-	-	-	-	-	-	-	-	-	-	-	-	指宿市
-	-	-	-	-	-	-	-	-	-	-	-	-	-	-	西之表市
-	-	-	-	-	-	-	-	-	-	-	-	-	-	-	垂水市
-	-	-	-	-	-	-	-	100.0	-	18	18	-	-	-	薩摩川内市
-	-	-	-	-	-	-	-	-	-	-	-	-	-	-	日置市
-	-	-	-	-	-	-	-	-	-	-	-	-	-	-	曾於市
-	-	-	-	-	-	-	-	-	-	-	-	-	-	-	霧島市
-	-	-	-	-	-	-	-	-	-	-	-	-	-	-	いちき串木野市
-	-	-	-	-	-	-	-	100.0	-	3	3	-	-	-	南さつま市
-	-	-	-	-	-	-	-	-	-	-	-	-	-	-	志布志市
-	-	-	-	-	-	-	-	-	-	-	-	-	-	-	奄美市
-	-	-	-	-	-	-	-	-	-	-	-	-	-	-	南九州市
-	-	-	-	-	-	-	-	-	-	-	-	-	-	-	伊佐市
-	-	-	-	-	-	-	-	-	-	-	-	-	-	-	始良市
-	-	-	-	-	-	-	-	100.0	-	4	4	-	-	-	鹿児島郡
-	-	-	-	-	-	-	-	100.0	-	4	4	-	-	-	三十島村
-	-	-	-	-	-	-	-	-	-	-	-	-	-	-	薩摩郡
-	-	-	-	-	-	-	-	-	-	-	-	-	-	-	さつま町
-	-	-	-	-	-	-	-	-	-	-	-	-	-	-	出水郡
-	-	-	-	-	-	-	-	-	-	-	-	-	-	-	長島町
-	-	-	-	-	-	-	-	-	-	-	-	-	-	-	始良郡
-	-	-	-	-	-	-	-	-	-	-	-	-	-	-	湧水町
-	-	-	-	-	-	-	-	-	-	-	-	-	-	-	曾於郡
-	-	-	-	-	-	-	-	-	-	-	-	-	-	-	大崎町
-	-	-	-	-	-	-	-	-	-	-	-	-	-	-	肝属郡
-	-	-	-	-	-	-	-	-	-	-	-	-	-	-	東串良町
-	-	-	-	-	-	-	-	-	-	-	-	-	-	-	錦江町
-	-	-	-	-	-	-	-	-	-	-	-	-	-	-	南大隅町
-	-	-	-	-	-	-	-	-	-	-	-	-	-	-	肝付町
-	-	-	-	-	-	-	-	-	-	-	-	-	-	-	熊毛郡
-	-	-	-	-	-	-	-	-	-	-	-	-	-	-	中種子町
-	-	-	-	-	-	-	-	-	-	-	-	-	-	-	南種子町
-	-	-	-	-	-	-	-	-	-	-	-	-	-	-	屋久島町
-	-	-	-	-	-	-	-	-	-	-	-	-	-	-	大島郡
-	-	-	-	-	-	-	-	-	-	-	-	-	-	-	大和村
-	-	-	-	-	-	-	-	-	-	-	-	-	-	-	宇検村
-	-	-	-	-	-	-	-	-	-	-	-	-	-	-	瀬戸内町
-	-	-	-	-	-	-	-	-	-	-	-	-	-	-	龍郷町
-	-	-	-	-	-	-	-	-	-	-	-	-	-	-	喜界町
-	-	-	-	-	-	-	-	-	-	-	-	-	-	-	徳之島町
-	-	-	-	-	-	-	-	-	-	-	-	-	-	-	天之城町
-	-	-	-	-	-	-	-	-	-	-	-	-	-	-	伊仙町
-	-	-	-	-	-	-	-	-	-	-	-	-	-	-	和泊町
-	-	-	-	-	-	-	-	-	-	-	-	-	-	-	知名町
-	-	-	-	-	-	-	-	-	-	-	-	-	-	-	与論町

高 等

学 科 別 状 況 別

1 計 区 分	合 計			普 通 科			農 業 科			工 業 科			
	計	男	女	計	男	女	計	男	女	計	男	女	
合 計 (卒 業 者 数)	13,956	7,056	6,900	6,731	3,355	3,376	429	252	177	1,936	1,730	206	
大 学 等 進 学 者 (A)	6,298	2,753	3,545	4,240	2,020	2,220	27	13	14	151	128	23	
大 学 学 部	県内	1,854	980	874	1,417	725	692	10	7	3	52	50	2
	県外	2,895	1,624	1,271	2,264	1,242	1,022	8	6	2	73	67	6
国 立	県内	750	378	372	649	325	324	2	1	1	5	4	1
	県外	752	464	288	670	414	256	-	-	-	3	3	-
公 立	県外	327	138	189	274	119	155	-	-	-	2	2	-
私 立	県内	1,104	602	502	768	400	368	8	6	2	47	46	1
	県外	1,816	1,022	794	1,320	709	611	8	6	2	68	62	6
短 期 大 学 本 科	県内	780	48	732	416	29	387	9	-	9	18	5	13
	県外	188	16	172	119	8	111	-	-	-	7	5	2
国 立	県内	7	5	2	3	1	2	-	-	-	4	4	-
	県外	-	-	-	-	-	-	-	-	-	-	-	-
公 立	県内	239	39	200	176	28	148	-	-	-	3	-	3
	県外	25	1	24	15	1	14	-	-	-	-	-	-
私 立	県内	534	4	530	237	-	237	9	-	9	11	1	10
	県外	163	15	148	104	7	97	-	-	-	7	5	2
大 学 ・ 短 期 大 学 の 別 科	県外	-	-	-	-	-	-	-	-	-	-	-	-
大 学 ・ 短 期 大 学 の 通 信 教 育 部 及 び 放 送 大 学	県内	-	-	-	-	-	-	-	-	-	-	-	-
	県外	3	-	3	2	-	2	-	-	-	-	-	-
高 等 学 校 の 専 攻 科	県内	578	85	493	22	16	6	-	-	-	1	1	-
	県外	-	-	-	-	-	-	-	-	-	-	-	-
特 別 支 援 学 校 高 等 部 専 攻 科	県内	-	-	-	-	-	-	-	-	-	-	-	-
	県外	-	-	-	-	-	-	-	-	-	-	-	-
専 修 学 校 (専 門 課 程) 進 学 者 (B)	3,065	1,282	1,783	1,210	481	729	109	66	43	379	303	76	
専 修 学 校 (一 般 課 程) 等 入 学 者 (C)	637	488	149	563	429	134	2	1	1	16	14	2	
専 修 学 校 (一 般 課 程) 等	各 種 学 校	565	433	132	523	399	124	1	-	1	3	3	-
	各 種 学 校	72	55	17	40	30	10	1	1	-	13	11	2
公 共 職 業 訓 練 施 設 等 (D)	183	159	24	65	52	13	11	10	1	62	58	4	
就 職 者 (E + F + G)	3,424	2,201	1,223	442	255	187	273	158	115	1,307	1,210	97	
(E) 自 営 業 主 等		30	24	6	3	2	1	3	3	-	11	10	1
(F) 無 期 雇 用 労 働 者		3,315	2,139	1,176	412	235	177	269	155	114	1,295	1,199	96
有 期 雇 用 労 働 者 (雇 用 契 約 期 間 1 月 以 上)		79	38	41	27	18	9	1	-	1	1	1	-
(G) うち 雇 用 契 約 期 間 が 1 年 以 上 、 か つ フ ル 時 間 勤 務 相 当 の 者		79	38	41	27	18	9	1	-	1	1	1	-
臨 時 労 働 者	28	8	20	11	3	8	-	-	-	1	1	-	
上 記 以 外 の 者	320	165	155	199	115	84	7	4	3	20	16	4	
不 詳 ・ 死 亡 の 者	1	-	1	1	-	1	-	-	-	-	-	-	
(再 掲)													
上 記 A, B, C, D の うち 就 職 し て い る 者		3	2	1	3	2	1	-	-	-	-	-	-
自 営 業 主 等 無 期 雇 用 労 働 者		2	2	-	2	2	-	-	-	-	-	-	-
雇 用 契 約 期 間 が 1 年 以 上 、 か つ フ ル 時 間 勤 務 相 当 の 者		1	-	1	1	-	1	-	-	-	-	-	-
就 職 者 総 数	3,427	2,203	1,224	445	257	188	273	158	115	1,307	1,210	97	
上 記 B, C の うち 進 学 の た め の 予 備 校 へ の 入 学 者		543	413	130	499	377	122	-	-	-	9	8	1
就 職 者 総 数 の うち 自 家 ・ 自 営 業 に 就 いた 者		30	24	6	3	2	1	3	3	-	11	10	1
大 学 学 部 ・ 短 期 大 学 本 科 へ の 入 学 志 願 者	6,446	3,162	3,284	4,877	2,462	2,415	29	14	15	155	132	23	
大 学 学 部		5,467	3,095	2,372	4,338	2,423	1,915	20	14	6	130	122	8
短 期 大 学 本 科		979	67	912	539	39	500	9	-	9	25	10	15
大 学 等 進 学 率 (%)	45.1	39.0	51.4	63.0	60.2	65.8	6.3	5.2	7.9	7.8	7.4	11.2	
就 職 率 (%)	24.6	31.2	17.7	6.6	7.7	5.6	63.6	62.7	65.0	67.5	69.9	47.1	

学 校

卒 業 者 数 (3 - 1)

商 業 科			水 産 科			家 庭 科			看 護 科			福 祉 科			そ の 他			総 合 学 科		
計	男	女	計	男	女	計	男	女	計	男	女	計	男	女	計	男	女	計	男	女
1,891	725	1,166	103	87	16	578	43	535	548	50	498	119	34	85	1,182	513	669	439	267	172
429	171	258	27	21	6	159	5	154	529	47	482	17	7	10	625	282	343	94	59	35
144	81	63	1	1	-	19	-	19	-	-	-	5	3	2	185	98	87	21	15	6
132	81	51	-	-	-	24	4	20	-	-	-	5	3	2	336	177	159	53	44	9
10	6	4	-	-	-	2	-	2	-	-	-	-	-	-	79	40	39	3	2	1
13	5	8	-	-	-	-	-	-	-	-	-	-	-	-	66	42	24	-	-	-
8	5	3	-	-	-	-	-	-	-	-	-	-	-	-	42	11	31	1	1	-
134	75	59	1	1	-	17	-	17	-	-	-	5	3	2	106	58	48	18	13	5
111	71	40	-	-	-	24	4	20	-	-	-	5	3	2	228	124	104	52	43	9
134	8	126	1	-	1	103	1	102	-	-	-	5	-	5	80	5	75	14	-	14
18	1	17	-	-	-	13	-	13	-	-	-	1	-	1	24	2	22	6	-	6
-	-	-	-	-	-	-	-	-	-	-	-	-	-	-	-	-	-	-	-	-
-	-	-	-	-	-	-	-	-	-	-	-	-	-	-	-	-	-	-	-	-
26	6	20	-	-	-	9	-	9	-	-	-	-	-	-	23	5	18	2	-	2
1	-	1	-	-	-	-	-	-	-	-	-	-	-	-	8	-	8	1	-	1
108	2	106	1	-	1	94	1	93	-	-	-	5	-	5	57	-	57	12	-	12
17	1	16	-	-	-	13	-	13	-	-	-	1	-	1	16	2	14	5	-	5
-	-	-	-	-	-	-	-	-	-	-	-	-	-	-	-	-	-	-	-	-
-	-	-	-	-	-	-	-	-	-	-	-	-	-	-	-	-	-	-	-	-
1	-	1	-	-	-	-	-	-	-	-	-	-	-	-	-	-	-	-	-	-
-	-	-	25	20	5	-	-	-	529	47	482	1	1	-	-	-	-	-	-	-
-	-	-	-	-	-	-	-	-	-	-	-	-	-	-	-	-	-	-	-	-
-	-	-	-	-	-	-	-	-	-	-	-	-	-	-	-	-	-	-	-	-
-	-	-	-	-	-	-	-	-	-	-	-	-	-	-	-	-	-	-	-	-
658	227	431	10	9	1	227	10	217	10	3	7	19	2	17	303	109	194	140	72	68
10	8	2	-	-	-	3	1	2	-	-	-	-	-	-	38	30	8	5	5	-
3	2	1	-	-	-	-	-	-	-	-	-	-	-	-	32	26	6	3	3	-
7	6	1	-	-	-	3	1	2	-	-	-	-	-	-	6	4	2	2	2	-
22	19	3	3	3	-	1	-	1	-	-	-	1	1	-	11	10	1	7	6	1
735	283	452	62	53	9	175	27	148	4	-	4	80	24	56	161	69	92	185	122	63
4	2	2	1	1	-	3	2	1	-	-	-	-	-	-	5	4	1	-	-	-
688	264	424	61	52	9	172	25	147	4	-	4	80	24	56	149	63	86	185	122	63
43	17	26	-	-	-	-	-	-	-	-	-	-	-	-	7	2	5	-	-	-
43	17	26	-	-	-	-	-	-	-	-	-	-	-	-	7	2	5	-	-	-
8	4	4	-	-	-	8	-	8	-	-	-	-	-	-	-	-	-	-	-	-
29	13	16	1	1	-	5	-	5	5	-	5	2	-	2	44	13	31	8	3	5
-	-	-	-	-	-	-	-	-	-	-	-	-	-	-	-	-	-	-	-	-
-	-	-	-	-	-	-	-	-	-	-	-	-	-	-	-	-	-	-	-	-
-	-	-	-	-	-	-	-	-	-	-	-	-	-	-	-	-	-	-	-	-
735	283	452	62	53	9	175	27	148	4	-	4	80	24	56	161	69	92	185	122	63
-	-	-	-	-	-	-	-	-	-	-	-	-	-	-	34	27	7	1	1	-
4	2	2	1	1	-	3	2	1	-	-	-	-	-	-	5	4	1	-	-	-
437	174	263	3	2	1	166	5	161	-	-	-	16	6	10	669	308	361	94	59	35
282	165	117	1	1	-	47	4	43	-	-	-	10	6	4	565	301	264	74	59	15
155	9	146	2	1	1	119	1	118	-	-	-	6	-	6	104	7	97	20	-	20
22.7	23.6	22.1	26.2	24.1	37.5	27.5	11.6	28.8	96.5	94.0	96.8	14.3	20.6	11.8	52.9	55.0	51.3	21.4	22.1	20.3
38.9	39.0	38.8	60.2	60.9	56.3	30.3	62.8	27.7	0.7	0.0	0.8	67.2	70.6	65.9	13.6	13.5	13.8	42.1	45.7	36.6

4 7 学 科 別 状 況 別

2 公 立 区 分	合 計			普 通 科			農 業 科			工 業 科		
	計	男	女	計	男	女	計	男	女	計	男	女
合 計 (卒 業 者 数)	9,420	4,961	4,459	4,722	2,295	2,427	429	252	177	1,512	1,367	145
大 学 等 進 学 者 (A)	4,062	1,840	2,222	3,084	1,419	1,665	27	13	14	105	89	16
大 学 学 部	1,424	767	657	1,135	586	549	10	7	3	40	38	2
県内	1,818	999	819	1,521	802	719	8	6	2	41	40	1
県外												
国 立	596	308	288	550	278	272	2	1	1	4	3	1
県内	545	306	239	512	285	227	-	-	-	-	-	-
県外												
公 立	259	116	143	238	105	133	-	-	-	-	-	-
私 立	828	459	369	585	308	277	8	6	2	36	35	1
県内	1,014	577	437	771	412	359	8	6	2	41	40	1
県外												
短 期 大 学 本 科	629	43	586	338	27	311	9	-	9	16	5	11
県内	139	10	129	89	4	85	-	-	-	7	5	2
県外												
国 立	7	5	2	3	1	2	-	-	-	4	4	-
県内	-	-	-	-	-	-	-	-	-	-	-	-
県外												
公 立	201	34	167	152	26	126	-	-	-	3	-	3
県内	21	-	21	12	-	12	-	-	-	-	-	-
県外												
私 立	421	4	417	183	-	183	9	-	9	9	1	8
県内	118	10	108	77	4	73	-	-	-	7	5	2
県外												
大 学 ・ 短 期 大 学 の 別 科	-	-	-	-	-	-	-	-	-	-	-	-
大 学 ・ 短 期 大 学 の 通 信 教 育 部	-	-	-	-	-	-	-	-	-	-	-	-
県内	2	-	2	1	-	1	-	-	-	-	-	-
県外												
高 等 学 校 の 専 攻 科	50	21	29	-	-	-	-	-	-	1	1	-
県内	-	-	-	-	-	-	-	-	-	-	-	-
県外												
特 別 支 援 学 校 高 等 部 専 攻 科	-	-	-	-	-	-	-	-	-	-	-	-
県内	-	-	-	-	-	-	-	-	-	-	-	-
県外												
専 修 学 校 (専 門 課 程) 進 学 者 (B)	2,093	884	1,209	869	353	516	109	66	43	213	176	37
専 修 学 校 (一 般 課 程) 等 入 学 者 (C)	375	275	100	338	244	94	2	1	1	16	14	2
専 修 学 校 (一 般 課 程) 等	324	233	91	314	224	90	1	-	1	3	3	-
各 種 学 校	51	42	9	24	20	4	1	1	-	13	11	2
公 共 職 業 訓 練 施 設 等 (D)	146	132	14	48	43	5	11	10	1	53	49	4
就 職 者 (E + F + G)	2,524	1,710	814	252	152	100	273	158	115	1,108	1,026	82
(E) 自営業主等	19	16	3	-	-	-	3	3	-	10	9	1
(F) 無期雇用労働者	2,427	1,657	770	226	135	91	269	155	114	1,097	1,016	81
有期雇用労働者(雇用契約期間1年以上)	78	37	41	26	17	9	1	-	1	1	1	-
(G) うち雇用契約期間が1年以上、かつフルタイム勤務相当の者	78	37	41	26	17	9	1	-	1	1	1	-
臨 時 労 働 者	26	7	19	10	3	7	-	-	-	-	-	-
上 記 以 外 の 者	193	113	80	120	81	39	7	4	3	17	13	4
不 詳 ・ 死 亡 の 者	1	-	1	1	-	1	-	-	-	-	-	-
(再 掲)												
上記A, B, C, Dのうち就職している者	3	2	1	3	2	1	-	-	-	-	-	-
自営業主等無期雇用労働者	2	2	-	2	2	-	-	-	-	-	-	-
雇用契約期間が1年以上、かつフルタイム勤務相当の者	1	-	1	1	-	1	-	-	-	-	-	-
就 職 者 総 数	2,527	1,712	815	255	154	101	273	158	115	1,108	1,026	82
上記B, Cのうち進学のための予備校への入学者	302	216	86	296	210	86	-	-	-	-	-	-
就職者総数のうち自家・自営業に就いた者	19	16	3	-	-	-	3	3	-	10	9	1
大 学 学 部 ・ 短 期 大 学 本 科 へ の 入 学 志 願 者	4,497	2,124	2,373	3,514	1,696	1,818	29	14	15	109	93	16
大 学 学 部	3,720	2,070	1,650	3,085	1,665	1,420	20	14	6	86	83	3
短 期 大 学 本 科	777	54	723	429	31	398	9	-	9	23	10	13
大 学 等 進 学 率 (%)	43.1	37.1	49.8	65.3	61.8	68.6	6.3	5.2	7.9	6.9	6.5	11.0
就 職 率 (%)	26.8	34.5	18.3	5.4	6.7	4.2	63.6	62.7	65.0	73.3	75.1	56.6

卒業生数（3-2）

商業科			水産科			家庭科			看護科			福祉科			その他			総合学科		
計	男	女	計	男	女	計	男	女	計	男	女	計	男	女	計	男	女	計	男	女
1,472	583	889	103	87	16	413	10	403	36	3	33	42	16	26	492	241	251	199	107	92
361	144	217	27	21	6	132	2	130	24	-	24	4	3	1	263	133	130	35	16	19
120	66	54	1	1	-	12	-	12	-	-	-	2	2	-	96	62	34	8	5	3
112	70	42	-	-	-	17	1	16	-	-	-	1	1	-	103	68	35	15	11	4
10	6	4	-	-	-	2	-	2	-	-	-	-	-	-	25	18	7	3	2	1
12	5	7	-	-	-	-	-	-	-	-	-	-	-	-	21	16	5	-	-	-
8	5	3	-	-	-	-	-	-	-	-	-	-	-	-	12	5	7	1	1	-
110	60	50	1	1	-	10	-	10	-	-	-	2	2	-	71	44	27	5	3	2
92	60	32	-	-	-	17	1	16	-	-	-	1	1	-	70	47	23	14	10	4
115	8	107	1	-	1	94	1	93	-	-	-	-	-	-	47	2	45	9	-	9
13	-	13	-	-	-	9	-	9	-	-	-	1	-	1	17	1	16	3	-	3
-	-	-	-	-	-	-	-	-	-	-	-	-	-	-	-	-	-	-	-	-
-	-	-	-	-	-	-	-	-	-	-	-	-	-	-	-	-	-	-	-	-
23	6	17	-	-	-	9	-	9	-	-	-	-	-	-	12	2	10	2	-	2
1	-	1	-	-	-	-	-	-	-	-	-	-	-	-	8	-	8	-	-	-
92	2	90	1	-	1	85	1	84	-	-	-	-	-	-	35	-	35	7	-	7
12	-	12	-	-	-	9	-	9	-	-	-	1	-	1	9	1	8	3	-	3
-	-	-	-	-	-	-	-	-	-	-	-	-	-	-	-	-	-	-	-	-
-	-	-	-	-	-	-	-	-	-	-	-	-	-	-	-	-	-	-	-	-
1	-	1	-	-	-	-	-	-	-	-	-	-	-	-	-	-	-	-	-	-
-	-	-	25	20	5	-	-	-	24	-	24	-	-	-	-	-	-	-	-	-
-	-	-	-	-	-	-	-	-	-	-	-	-	-	-	-	-	-	-	-	-
-	-	-	-	-	-	-	-	-	-	-	-	-	-	-	-	-	-	-	-	-
495	179	316	10	9	1	160	3	157	10	3	7	4	-	4	149	61	88	74	34	40
8	7	1	-	-	-	2	1	1	-	-	-	-	-	-	7	6	1	2	2	-
1	1	-	-	-	-	-	-	-	-	-	-	-	-	-	5	5	-	-	-	-
7	6	1	-	-	-	2	1	1	-	-	-	-	-	-	2	1	1	2	2	-
22	19	3	3	3	-	1	-	1	-	-	-	-	-	-	4	4	-	4	4	-
559	223	336	62	53	9	108	4	104	1	-	1	34	13	21	48	31	17	79	50	29
1	-	1	1	1	-	1	-	1	-	-	-	-	-	-	3	3	-	-	-	-
515	206	309	61	52	9	107	4	103	1	-	1	34	13	21	38	26	12	79	50	29
43	17	26	-	-	-	-	-	-	-	-	-	-	-	-	7	2	5	-	-	-
43	17	26	-	-	-	-	-	-	-	-	-	-	-	-	7	2	5	-	-	-
8	4	4	-	-	-	8	-	8	-	-	-	-	-	-	-	-	-	-	-	-
19	7	12	1	1	-	2	-	2	1	-	1	-	-	-	21	6	15	5	1	4
-	-	-	-	-	-	-	-	-	-	-	-	-	-	-	-	-	-	-	-	-
-	-	-	-	-	-	-	-	-	-	-	-	-	-	-	-	-	-	-	-	-
-	-	-	-	-	-	-	-	-	-	-	-	-	-	-	-	-	-	-	-	-
559	223	336	62	53	9	108	4	104	1	-	1	34	13	21	48	31	17	79	50	29
-	-	-	-	-	-	-	-	-	-	-	-	-	-	-	5	5	-	1	1	-
1	-	1	1	1	-	1	-	1	-	-	-	-	-	-	3	3	-	-	-	-
367	146	221	3	2	1	139	2	137	-	-	-	4	3	1	297	152	145	35	16	19
236	138	98	1	1	-	33	1	32	-	-	-	3	3	-	233	149	84	23	16	7
131	8	123	2	1	1	106	1	105	-	-	-	1	-	1	64	3	61	12	-	12
24.5	24.7	24.4	26.2	24.1	37.5	32.0	20.0	32.3	66.7	0.0	72.7	9.5	18.8	3.8	53.5	55.2	51.8	17.6	15.0	20.7
38.0	38.3	37.8	60.2	60.9	56.3	26.2	40.0	25.8	2.8	0.0	3.0	81.0	81.3	80.8	9.8	12.9	6.8	39.7	46.7	31.5

3 私立 4 7 学 科 別 状 況 別

区 分	合 計			普 通 科			農 業 科			工 業 科		
	計	男	女	計	男	女	計	男	女	計	男	女
合 計 (卒 業 者 数)	4,536	2,095	2,441	2,009	1,060	949	-	-	-	424	363	61
大 学 等 進 学 者 (A)	2,236	913	1,323	1,156	601	555	-	-	-	46	39	7
大 学 学 部												
県内	430	213	217	282	139	143	-	-	-	12	12	-
県外	1,077	625	452	743	440	303	-	-	-	32	27	5
国 立												
県内	154	70	84	99	47	52	-	-	-	1	1	-
県外	207	158	49	158	129	29	-	-	-	3	3	-
公 立												
県外	68	22	46	36	14	22	-	-	-	2	2	-
私 立												
県内	276	143	133	183	92	91	-	-	-	11	11	-
県外	802	445	357	549	297	252	-	-	-	27	22	5
短 期 大 学 本 科												
県内	151	5	146	78	2	76	-	-	-	2	-	2
県外	49	6	43	30	4	26	-	-	-	-	-	-
国 立												
県内	-	-	-	-	-	-	-	-	-	-	-	-
県外	-	-	-	-	-	-	-	-	-	-	-	-
公 立												
県内	38	5	33	24	2	22	-	-	-	-	-	-
県外	4	1	3	3	1	2	-	-	-	-	-	-
私 立												
県内	113	-	113	54	-	54	-	-	-	2	-	2
大学・短期大学の別科												
県外	-	-	-	-	-	-	-	-	-	-	-	-
大学・短期大学の通信教育部												
県内	-	-	-	-	-	-	-	-	-	-	-	-
県外	1	-	1	1	-	1	-	-	-	-	-	-
高 等 学 校 の 専 攻 科												
県内	528	64	464	22	16	6	-	-	-	-	-	-
県外	-	-	-	-	-	-	-	-	-	-	-	-
特 別 支 援 学 校 高 等 部 専 攻 科												
県内	-	-	-	-	-	-	-	-	-	-	-	-
県外	-	-	-	-	-	-	-	-	-	-	-	-
専 修 学 校 (専 門 課 程) 進 学 者 (B)	972	398	574	341	128	213	-	-	-	166	127	39
専 修 学 校 (一 般 課 程) 等 入 学 者 (C)	262	213	49	225	185	40	-	-	-	-	-	-
専 修 学 校 (一 般 課 程) 等	241	200	41	209	175	34	-	-	-	-	-	-
各 種 学 校	21	13	8	16	10	6	-	-	-	-	-	-
公 共 職 業 訓 練 施 設 等 (D)	37	27	10	17	9	8	-	-	-	9	9	-
就 職 者 (E + F + G)	900	491	409	190	103	87	-	-	-	199	184	15
(E) 自営業主等	11	8	3	3	2	1	-	-	-	1	1	-
(F) 無期雇用労働者	888	482	406	186	100	86	-	-	-	198	183	15
有期雇用労働者(雇用契約期間1月以上)	1	1	-	1	1	-	-	-	-	-	-	-
(G) うち雇用契約期間が1年以上、かつフルタイム勤務相当の者	1	1	-	1	1	-	-	-	-	-	-	-
臨 時 労 働 者	2	1	1	1	-	1	-	-	-	1	1	-
上 記 以 外 の 者	127	52	75	79	34	45	-	-	-	3	3	-
不 詳 ・ 死 亡 の 者	-	-	-	-	-	-	-	-	-	-	-	-
(再 掲)												
上記A, B, C, Dのうち就職している者	-	-	-	-	-	-	-	-	-	-	-	-
自営業主等無期雇用労働者	-	-	-	-	-	-	-	-	-	-	-	-
雇用契約期間が1年以上、かつフルタイム勤務相当の者	-	-	-	-	-	-	-	-	-	-	-	-
就 職 者 総 数	900	491	409	190	103	87	-	-	-	199	184	15
上記B, Cのうち進学のための予備校への入学者	241	197	44	203	167	36	-	-	-	9	8	1
就職者総数のうち自家・自営業に就いた者	11	8	3	3	2	1	-	-	-	1	1	-
大 学 学 部 ・ 短 期 大 学 本 科 へ の 入 学 志 願 者	1,949	1,038	911	1,363	766	597	-	-	-	46	39	7
大 学 学 部	1,747	1,025	722	1,253	758	495	-	-	-	44	39	5
短 期 大 学 本 科	202	13	189	110	8	102	-	-	-	2	-	2
大 学 等 進 学 率 (%)	49.3	43.6	54.2	57.5	56.7	58.5	-	-	-	10.8	10.7	11.5
就 職 率 (%)	19.8	23.4	16.8	9.5	9.7	9.2	-	-	-	46.9	50.7	24.6

卒業生数 (3-3)

商業科			水産科			家庭科			看護科			福祉科			その他			総合学科		
計	男	女	計	男	女	計	男	女	計	男	女	計	男	女	計	男	女	計	男	女
419	142	277	-	-	-	165	33	132	512	47	465	77	18	59	690	272	418	240	160	80
68	27	41	-	-	-	27	3	24	505	47	458	13	4	9	362	149	213	59	43	16
24	15	9	-	-	-	7	-	7	-	-	-	3	1	2	89	36	53	13	10	3
20	11	9	-	-	-	7	3	4	-	-	-	4	2	2	233	109	124	38	33	5
-	-	-	-	-	-	-	-	-	-	-	-	-	-	-	54	22	32	-	-	-
1	-	1	-	-	-	-	-	-	-	-	-	-	-	-	45	26	19	-	-	-
-	-	-	-	-	-	-	-	-	-	-	-	-	-	-	30	6	24	-	-	-
24	15	9	-	-	-	7	-	7	-	-	-	3	1	2	35	14	21	13	10	3
19	11	8	-	-	-	7	3	4	-	-	-	4	2	2	158	77	81	38	33	5
19	-	19	-	-	-	9	-	9	-	-	-	5	-	5	33	3	30	5	-	5
5	1	4	-	-	-	4	-	4	-	-	-	-	-	-	7	1	6	3	-	3
-	-	-	-	-	-	-	-	-	-	-	-	-	-	-	-	-	-	-	-	-
-	-	-	-	-	-	-	-	-	-	-	-	-	-	-	-	-	-	-	-	-
3	-	3	-	-	-	-	-	-	-	-	-	-	-	-	11	3	8	-	-	-
-	-	-	-	-	-	-	-	-	-	-	-	-	-	-	-	-	-	1	-	1
16	-	16	-	-	-	9	-	9	-	-	-	5	-	5	22	-	22	5	-	5
-	-	-	-	-	-	-	-	-	-	-	-	-	-	-	-	-	-	-	-	-
-	-	-	-	-	-	-	-	-	-	-	-	-	-	-	-	-	-	-	-	-
-	-	-	-	-	-	-	-	-	505	47	458	1	1	-	-	-	-	-	-	-
-	-	-	-	-	-	-	-	-	-	-	-	-	-	-	-	-	-	-	-	-
-	-	-	-	-	-	-	-	-	-	-	-	-	-	-	-	-	-	-	-	-
163	48	115	-	-	-	67	7	60	-	-	-	15	2	13	154	48	106	66	38	28
2	1	1	-	-	-	1	-	1	-	-	-	-	-	-	31	24	7	3	3	-
2	1	1	-	-	-	-	-	-	-	-	-	-	-	-	27	21	6	3	3	-
-	-	-	-	-	-	1	-	1	-	-	-	-	-	-	4	3	1	-	-	-
-	-	-	-	-	-	-	-	-	-	-	-	1	1	-	7	6	1	3	2	1
176	60	116	-	-	-	67	23	44	3	-	3	46	11	35	113	38	75	106	72	34
3	2	1	-	-	-	2	2	-	-	-	-	-	-	-	2	1	1	-	-	-
173	58	115	-	-	-	65	21	44	3	-	3	46	11	35	111	37	74	106	72	34
-	-	-	-	-	-	-	-	-	-	-	-	-	-	-	-	-	-	-	-	-
-	-	-	-	-	-	-	-	-	-	-	-	-	-	-	-	-	-	-	-	-
10	6	4	-	-	-	3	-	3	4	-	4	2	-	2	23	7	16	3	2	1
-	-	-	-	-	-	-	-	-	-	-	-	-	-	-	-	-	-	-	-	-
-	-	-	-	-	-	-	-	-	-	-	-	-	-	-	-	-	-	-	-	-
-	-	-	-	-	-	-	-	-	-	-	-	-	-	-	-	-	-	-	-	-
176	60	116	-	-	-	67	23	44	3	-	3	46	11	35	113	38	75	106	72	34
-	-	-	-	-	-	-	-	-	-	-	-	-	-	-	29	22	7	-	-	-
3	2	1	-	-	-	2	2	-	-	-	-	-	-	-	2	1	1	-	-	-
70	28	42	-	-	-	27	3	24	-	-	-	12	3	9	372	156	216	59	43	16
46	27	19	-	-	-	14	3	11	-	-	-	7	3	4	332	152	180	51	43	8
24	1	23	-	-	-	13	-	13	-	-	-	5	-	5	40	4	36	8	-	8
16.2	19.0	14.8	-	-	-	16.4	9.1	18.2	98.6	100.0	98.5	16.9	22.2	15.3	52.5	54.8	51.0	24.6	26.9	20.0
42.0	42.3	41.9	-	-	-	40.6	69.7	33.3	0.6	0.0	0.6	59.7	61.1	59.3	16.4	14.0	17.9	44.2	45.0	42.5

4 8 状 況 別 卒 業 者 数 ・ 大

1 計

区 分	計	大 学 等 進 学 者 (A)						専修学校 (専門課程) 進学者 (B)	専修学校(一般課程) 等入学者 (C)		公共職業 能力開発 施設等入 学者 (D)	
		計	大 学 (学部)	短期大学 (本科)	大学・短 期大学の 通信教育部 及び 放送大学	大学・短 期大学の 別科	高等学校 専攻科		特別支援 学校高等 部専攻科	専修学校 (一般課程) 等		各種学校
令和2年3月	14,427	6,269	4,717	970	4	-	578	-	2,871	598	80	209
令和3年3月	13,956	6,298	4,749	968	3	-	578	-	3,065	565	72	183
国立	-	-	-	-	-	-	-	-	-	-	-	-
公立	9,420	4,062	3,242	768	2	-	50	-	2,093	324	51	146
私立	4,536	2,236	1,507	200	1	-	528	-	972	241	21	37
鹿児島市	5,724	2,980	2,557	422	1	-	-	-	1,065	431	35	39
鹿屋市	985	317	238	79	-	-	-	-	274	4	-	24
枕崎市	147	39	11	3	-	-	25	-	27	-	-	3
阿久根市	99	11	7	4	-	-	-	-	28	-	3	8
出水市	631	279	161	42	-	-	76	-	144	15	1	7
指宿市	276	90	64	26	-	-	-	-	106	-	-	2
西之表市	110	26	22	4	-	-	-	-	44	-	-	-
垂水市	40	8	3	5	-	-	-	-	10	-	-	1
薩摩川内市	766	295	266	29	-	-	-	-	131	19	1	18
日置市	698	241	189	30	-	-	22	-	168	7	2	18
曾於市	148	44	29	15	-	-	-	-	47	-	-	-
霧島市	830	311	204	106	-	-	1	-	215	32	9	21
いちき串木野市	450	276	107	27	-	-	142	-	98	-	4	4
南さつま市	477	355	152	11	-	-	192	-	59	8	-	1
志布志市	302	151	86	30	-	-	35	-	66	13	1	6
奄美市	435	165	136	27	2	-	-	-	144	6	4	3
南九州市	219	48	29	19	-	-	-	-	43	3	4	5
伊佐市	144	42	30	12	-	-	-	-	69	1	-	2
始良市	767	351	234	32	-	-	85	-	107	14	3	13
鹿児島郡	-	-	-	-	-	-	-	-	-	-	-	-
三島村	-	-	-	-	-	-	-	-	-	-	-	-
十島村	-	-	-	-	-	-	-	-	-	-	-	-
薩摩郡	72	10	5	5	-	-	-	-	13	-	-	1
さつま町	72	10	5	5	-	-	-	-	13	-	-	1
出水郡	-	-	-	-	-	-	-	-	-	-	-	-
長島町	-	-	-	-	-	-	-	-	-	-	-	-
始良郡	-	-	-	-	-	-	-	-	-	-	-	-
湧水町	-	-	-	-	-	-	-	-	-	-	-	-
曾於郡	-	-	-	-	-	-	-	-	-	-	-	-
大崎町	-	-	-	-	-	-	-	-	-	-	-	-
肝属郡	85	51	49	2	-	-	-	-	6	6	-	-
東串良町	-	-	-	-	-	-	-	-	-	-	-	-
錦江町	-	-	-	-	-	-	-	-	-	-	-	-
南大隅町	29	5	4	1	-	-	-	-	6	-	-	-
肝付町	56	46	45	1	-	-	-	-	-	6	-	-
熊毛郡	166	64	54	10	-	-	-	-	59	2	2	4
中種子町	94	37	32	5	-	-	-	-	32	1	-	3
南種子町	-	-	-	-	-	-	-	-	-	-	-	-
屋久島町	72	27	22	5	-	-	-	-	27	1	2	1
大島郡	385	144	116	28	-	-	-	-	142	4	3	3
大和村	-	-	-	-	-	-	-	-	-	-	-	-
宇検村	-	-	-	-	-	-	-	-	-	-	-	-
瀬戸内町	25	10	5	5	-	-	-	-	7	-	-	-
龍郷町	-	-	-	-	-	-	-	-	-	-	-	-
喜界町	44	17	16	1	-	-	-	-	16	1	-	-
徳之島町	82	33	21	12	-	-	-	-	32	2	1	2
天城町	95	22	19	3	-	-	-	-	38	-	-	1
伊仙町	-	-	-	-	-	-	-	-	-	-	-	-
和泊町	-	-	-	-	-	-	-	-	-	-	-	-
知名町	91	33	31	2	-	-	-	-	36	-	2	-
与論町	48	29	24	5	-	-	-	-	13	1	-	-

学 等 へ の 入 学 志 願 者 数 (3-1)

就職者等 (左記(A), (B), (C), (D)を除く。)				左記以 外の者	不詳・ 死亡の 者	再 掲		就職者 総数 ①+②+ ③+④+ ⑤	県外就 職者数	大学等 進学率 (%)	就職率 (%)	卒業者のうち大学 学部・短期大学本科 への入学志願者数		区 分	
自営業主 等 ①	常用労働者		臨時労働者			自営業主 等無期雇 用労働者 ③	雇用契約 期間が一 年以上、 かつフル タイム勤 務相当の 者 ④					有期雇用 労働者 (E)の うち雇用 契約期間 が一年以 上、かつ フルタイ ム勤務相 当の者 ⑤	大 学 (学部)		短期大学 (本科)
	無期雇用 労働者 ②	有期雇用 労働者 雇用契約期間 が一年以上の 者 (E)													
23	3,925	19	82	342	9	4	-	19	3,971	1,746	43.5	27.5	5,515	975	令和2年3月
30	3,315	79	28	320	1	2	1	79	3,427	1,376	45.1	24.6	5,467	979	令和3年3月
-	-	-	-	-	-	-	-	-	-	-	-	-	-	-	国立
19	2,427	78	26	193	1	2	1	78	2,527	1,054	43.1	26.8	3,720	777	公立
11	888	1	2	127	-	-	-	1	900	322	49.3	19.8	1,747	202	私立
4	969	40	10	151	-	-	-	40	1,013	395	52.1	17.7	3,091	426	鹿児島市
2	335	-	-	29	-	-	-	-	337	161	32.2	34.2	262	81	鹿屋市
1	74	-	-	3	-	-	-	-	75	40	26.5	51.0	11	4	枕崎市
1	48	-	-	-	-	-	-	-	49	7	11.1	49.5	7	4	阿久根市
7	176	-	-	2	-	-	-	-	183	69	44.2	29.0	166	42	出水市
-	78	-	-	-	-	-	-	-	78	11	32.6	28.3	64	26	指宿市
-	38	-	-	2	-	-	-	-	38	20	23.6	34.5	26	4	西之表市
-	18	-	3	-	-	-	-	-	18	6	20.0	45.0	3	5	垂水市
1	290	-	-	11	-	-	-	-	291	146	38.5	38.0	288	29	薩摩川内市
5	215	-	-	42	-	-	-	-	220	79	34.5	31.5	191	30	日置市
-	54	-	1	2	-	2	-	-	56	28	29.7	37.8	29	15	曾於市
5	212	1	1	22	1	-	-	1	218	45	37.5	26.3	247	109	霧島市
-	68	-	-	-	-	-	-	-	68	22	61.3	15.1	107	27	いちき串木野市
-	48	-	-	6	-	-	-	-	48	12	74.4	10.1	157	11	南さつま市
1	63	-	-	1	-	-	-	-	64	19	50.0	21.2	91	30	志布志市
-	73	16	8	16	-	-	-	16	89	57	37.9	20.5	174	28	奄美市
2	112	1	-	1	-	-	-	-	115	65	21.9	52.5	29	19	南九州市
-	24	2	-	4	-	-	-	2	26	1	29.2	18.1	32	12	伊佐市
1	262	-	2	14	-	-	-	-	263	120	45.8	34.3	256	32	始良市
-	-	-	-	-	-	-	-	-	-	-	-	-	-	-	鹿児島郡
-	-	-	-	-	-	-	-	-	-	-	-	-	-	-	三島村
-	-	-	-	-	-	-	-	-	-	-	-	-	-	-	十島村
-	46	-	-	2	-	-	-	-	46	12	13.9	63.9	5	5	薩摩郡
-	46	-	-	2	-	-	-	-	46	12	13.9	63.9	5	5	さつま町
-	-	-	-	-	-	-	-	-	-	-	-	-	-	-	出水郡
-	-	-	-	-	-	-	-	-	-	-	-	-	-	-	長島町
-	-	-	-	-	-	-	-	-	-	-	-	-	-	-	始良郡
-	-	-	-	-	-	-	-	-	-	-	-	-	-	-	湧水町
-	-	-	-	-	-	-	-	-	-	-	-	-	-	-	曾於郡
-	-	-	-	-	-	-	-	-	-	-	-	-	-	-	大崎町
-	19	-	-	3	-	-	-	-	19	7	60.0	22.4	58	2	肝属郡
-	-	-	-	-	-	-	-	-	-	-	-	-	-	-	東串良町
-	-	-	-	-	-	-	-	-	-	-	-	-	-	-	錦江町
-	17	-	-	1	-	-	-	-	17	5	17.2	58.6	4	1	南大隅町
-	2	-	-	2	-	-	-	-	2	2	82.1	3.6	54	1	肝付町
-	29	-	2	4	-	-	-	-	29	8	38.6	17.5	54	10	熊毛郡
-	19	-	2	-	-	-	-	-	19	7	39.4	20.2	32	5	中種子町
-	-	-	-	-	-	-	-	-	-	-	-	-	-	-	南種子町
-	10	-	-	4	-	-	-	-	10	1	37.5	13.9	22	5	屋久島町
-	64	19	1	5	-	-	1	19	84	46	37.4	21.8	119	28	大島郡
-	-	-	-	-	-	-	-	-	-	-	-	-	-	-	大和村
-	-	-	-	-	-	-	-	-	-	-	-	-	-	-	宇検村
-	8	-	-	-	-	-	-	-	8	2	40.0	32.0	5	5	瀬戸内町
-	-	-	-	-	-	-	-	-	-	-	-	-	-	-	龍郷町
-	8	-	-	2	-	-	-	-	8	5	38.6	18.2	16	1	喜界町
-	10	-	-	2	-	-	-	-	10	2	40.2	12.2	21	12	徳之島町
-	34	-	-	-	-	-	-	-	34	20	23.2	35.8	19	3	天城町
-	-	-	-	-	-	-	-	-	-	-	-	-	-	-	伊仙町
-	-	-	-	-	-	-	-	-	-	-	-	-	-	-	和泊町
-	-	19	-	1	-	-	1	19	20	16	36.3	22.0	34	2	知名町
-	4	-	1	-	-	-	-	-	4	1	60.4	8.3	24	5	与論町

48 状 況 別 卒 業 者 数 ・ 大

2 男

区 分	計	大 学 等 進 学 者 (A)						専修学校 (専門課程) 進学者 (B)	専修学校(一般課程) 等入学者 (C)		公共職業 能力開発 施設等入 学者(D)	
		計	大 学 (学部)	短期大学 (本科)	大学・短 期大学の 通信教育部 及び 放送大学	大学・短 期大学の 別科	高等学校 専攻科		特別支援 学校高等 部専攻科	専修学校 (一般課程) 等		各種学校
令和2年3月	7,333	2,729	2,576	61	2	-	90	-	1,185	443	46	187
令和3年3月	7,056	2,753	2,604	64	-	-	85	-	1,282	433	55	159
国立	-	-	-	-	-	-	-	-	-	-	-	-
公立	4,961	1,840	1,766	53	-	-	21	-	884	233	42	132
私立	2,095	913	838	11	-	-	64	-	398	200	13	27
鹿児島市	3,014	1,434	1,406	28	-	-	-	-	441	329	26	34
鹿屋市	499	130	126	4	-	-	-	-	113	3	-	22
枕崎市	110	29	9	-	-	-	20	-	17	-	-	3
阿久根市	47	3	3	-	-	-	-	-	11	-	3	7
出水市	279	84	78	2	-	-	4	-	61	9	1	7
指宿市	108	31	31	-	-	-	-	-	37	-	-	2
西之表市	53	11	11	-	-	-	-	-	20	-	-	-
垂水市	10	2	2	-	-	-	-	-	4	-	-	-
薩摩川内市	473	153	151	2	-	-	-	-	65	15	1	16
日置市	351	146	129	1	-	-	16	-	60	5	2	11
曾於市	76	19	17	2	-	-	-	-	21	-	-	-
霧島市	370	119	107	11	-	-	1	-	67	27	6	19
いちき串木野市	116	62	56	1	-	-	5	-	25	-	2	3
南さつま市	168	107	87	-	-	-	20	-	22	8	-	1
志布志市	135	48	38	6	-	-	4	-	33	10	1	6
奄美市	209	64	63	1	-	-	-	-	75	2	2	1
九州市	146	17	15	2	-	-	-	-	19	3	4	5
伊佐市	66	8	8	-	-	-	-	-	39	-	-	2
始良市	427	141	125	1	-	-	15	-	48	12	2	12
鹿児島郡	-	-	-	-	-	-	-	-	-	-	-	-
三島村	-	-	-	-	-	-	-	-	-	-	-	-
十島村	-	-	-	-	-	-	-	-	-	-	-	-
薩摩郡	40	4	4	-	-	-	-	-	8	-	-	1
さつま町	40	4	4	-	-	-	-	-	8	-	-	1
出水郡	-	-	-	-	-	-	-	-	-	-	-	-
長島町	-	-	-	-	-	-	-	-	-	-	-	-
始良郡	-	-	-	-	-	-	-	-	-	-	-	-
湧水町	-	-	-	-	-	-	-	-	-	-	-	-
曾於郡	-	-	-	-	-	-	-	-	-	-	-	-
大崎町	-	-	-	-	-	-	-	-	-	-	-	-
肝属郡	71	48	47	1	-	-	-	-	2	6	-	-
東串良町	-	-	-	-	-	-	-	-	-	-	-	-
錦江町	-	-	-	-	-	-	-	-	-	-	-	-
南大隅町	15	2	2	-	-	-	-	-	2	-	-	-
肝付町	56	46	45	1	-	-	-	-	-	6	-	-
熊毛郡	87	28	28	-	-	-	-	-	29	1	2	4
中種子町	54	18	18	-	-	-	-	-	17	1	-	3
南種子町	-	-	-	-	-	-	-	-	-	-	-	-
屋久島町	33	10	10	-	-	-	-	-	12	-	2	1
大島郡	201	65	63	2	-	-	-	-	65	3	3	3
大和村	-	-	-	-	-	-	-	-	-	-	-	-
宇検村	-	-	-	-	-	-	-	-	-	-	-	-
瀬戸内町	11	4	4	-	-	-	-	-	2	-	-	-
龍郷町	-	-	-	-	-	-	-	-	-	-	-	-
喜界町	22	10	10	-	-	-	-	-	7	-	-	-
徳之島町	38	11	11	-	-	-	-	-	14	2	1	2
天城町	60	12	11	1	-	-	-	-	20	-	-	1
伊仙町	-	-	-	-	-	-	-	-	-	-	-	-
和泊町	-	-	-	-	-	-	-	-	-	-	-	-
知名町	49	16	15	1	-	-	-	-	16	-	2	-
与論町	21	12	12	-	-	-	-	-	6	1	-	-

学 等 へ の 入 学 志 願 者 数 (3-2)

就職者等 (左記(A), (B), (C), (D)を除く。)				左記以 外の者	不詳・ 死亡の 者	再 掲		就職者 総数 ①+②+ ③+④+ ⑤	県外就 職者数	大学等 進学率 (%)	就職率 (%)	卒業者のうち大学 学部・短期大学本科 への入学志願者数		区 分	
自営業主 等 ①	常用労働者		臨時労働 者			自営業主 等無期雇 用労働者 ③	雇用契約 期間が一 年以上、 かつフル タイム勤 務相当の 者 ④					有期雇用 労働者 (E)の うち雇用 契約期間 が一年以 上、かつ フルタイ ム勤務相 当の者 ⑤	大 学 (学部)		短期大学 (本科)
	無期雇用 労働者 ②	有期雇用 労働者 雇用契約期間 が一年以上の 者 (E)													
14	2,497	11	32	187	2	-	-	11	2,522	1,314	37.2	34.4	3,120	61	令和2年3月
24	2,139	38	8	165	-	2	-	38	2,203	1,033	39.0	31.2	3,095	67	令和3年3月
-	-	-	-	-	-	-	-	-	-	-	-	-	-	-	国立
16	1,657	37	7	113	-	2	-	37	1,712	840	37.1	34.5	2,070	54	公立
8	482	1	1	52	-	-	-	1	491	193	43.6	23.4	1,025	13	私立
2	644	13	4	87	-	-	-	13	659	312	47.6	21.9	1,772	28	鹿児島市
2	217	-	-	12	-	-	-	-	219	127	26.1	43.9	136	4	鹿屋市
1	59	-	-	1	-	-	-	-	60	31	26.4	54.5	9	1	枕崎市
1	22	-	-	-	-	-	-	-	23	4	6.4	48.9	3	-	阿久根市
6	110	-	-	1	-	-	-	-	116	49	30.1	41.6	83	2	出水市
-	38	-	-	-	-	-	-	-	38	7	28.7	35.2	31	-	指宿市
-	22	-	-	-	-	-	-	-	22	14	20.8	41.5	12	-	西之表市
-	4	-	-	-	-	-	-	-	4	-	20.0	40.0	2	-	垂水市
1	215	-	-	7	-	-	-	-	216	123	32.3	45.7	169	2	薩摩川内市
4	107	-	-	16	-	-	-	-	111	35	41.6	31.6	129	1	日置市
-	35	-	-	1	-	2	-	-	37	20	25.0	48.7	17	2	曾於市
4	117	1	-	10	-	-	-	1	122	38	32.2	33.0	145	13	霧島市
-	24	-	-	-	-	-	-	-	24	4	53.4	20.7	56	1	いちき串木野市
-	28	-	-	2	-	-	-	-	28	5	63.7	16.7	90	-	南さつま市
1	36	-	-	-	-	-	-	-	37	12	35.6	27.4	41	6	志布志市
-	45	9	3	8	-	-	-	9	54	32	30.6	25.8	82	1	奄美市
2	94	1	-	1	-	-	-	1	97	56	11.6	66.4	15	2	伊九州市
-	14	-	-	3	-	-	-	-	14	1	12.1	21.2	9	-	南佐市
-	204	-	-	8	-	-	-	-	204	113	33.0	47.8	141	1	始良市
-	-	-	-	-	-	-	-	-	-	-	-	-	-	-	鹿児島郡
-	-	-	-	-	-	-	-	-	-	-	-	-	-	-	三島村
-	-	-	-	-	-	-	-	-	-	-	-	-	-	-	十島村
-	26	-	-	1	-	-	-	-	26	7	10.0	65.0	4	-	薩摩郡
-	26	-	-	1	-	-	-	-	26	7	10.0	65.0	4	-	さつま町
-	-	-	-	-	-	-	-	-	-	-	-	-	-	-	出水郡
-	-	-	-	-	-	-	-	-	-	-	-	-	-	-	長島町
-	-	-	-	-	-	-	-	-	-	-	-	-	-	-	始良郡
-	-	-	-	-	-	-	-	-	-	-	-	-	-	-	湧水町
-	-	-	-	-	-	-	-	-	-	-	-	-	-	-	曾於郡
-	-	-	-	-	-	-	-	-	-	-	-	-	-	-	大崎町
-	12	-	-	3	-	-	-	-	12	6	67.6	16.9	56	1	肝属郡
-	-	-	-	-	-	-	-	-	-	-	-	-	-	-	東串良町
-	-	-	-	-	-	-	-	-	-	-	-	-	-	-	錦江町
-	10	-	-	1	-	-	-	-	10	4	13.3	66.7	2	-	南大隅町
-	2	-	-	2	-	-	-	-	2	2	82.1	3.6	54	1	肝付町
-	20	-	1	2	-	-	-	-	20	5	32.2	23.0	28	-	熊毛郡
-	14	-	1	-	-	-	-	-	14	4	33.3	25.9	18	-	中種子町
-	-	-	-	-	-	-	-	-	-	-	-	-	-	-	南種子町
-	6	-	-	2	-	-	-	-	6	1	30.3	18.2	10	-	屋久島町
-	46	14	-	2	-	-	-	14	60	32	32.3	29.9	65	2	大島郡
-	-	-	-	-	-	-	-	-	-	-	-	-	-	-	大和村
-	-	-	-	-	-	-	-	-	-	-	-	-	-	-	宇検村
-	5	-	-	-	-	-	-	-	5	1	36.4	45.5	4	-	瀬戸内町
-	-	-	-	-	-	-	-	-	-	-	-	-	-	-	龍郷町
-	5	-	-	-	-	-	-	-	5	3	45.5	22.7	10	-	喜界町
-	7	-	-	1	-	-	-	-	7	2	28.9	18.4	11	-	徳之島町
-	27	-	-	-	-	-	-	-	27	15	20.0	45.0	11	1	天城町
-	-	-	-	-	-	-	-	-	-	-	-	-	-	-	伊仙町
-	-	-	-	-	-	-	-	-	-	-	-	-	-	-	和泊町
-	-	14	-	1	-	-	-	-	14	11	32.7	28.6	17	1	知名町
-	2	-	-	-	-	-	-	-	2	-	57.1	9.5	12	-	与論町

48 状 況 別 卒 業 者 数 ・ 大

3 女

区 分	計	大 学 等 進 学 者 (A)							専修学校 (専門課程) 進学者 (B)	専修学校(一般課程) 等入学者 (C)		公共職業 能力開発 施設等入 学者(D)
		計	大 学 (学部)	短期大学 (本科)	大学・短 期大学の 通信教育部 及び 放送大学	大学・短 期大学の 別科	高等学校 専攻科	特別支援 学校高等 部専攻科		専修学校 (一般課程) 等	各種学校	
令和2年3月	7,094	3,540	2,141	909	2	-	488	-	1,686	155	34	22
令和3年3月	6,900	3,545	2,145	904	3	-	493	-	1,783	132	17	24
国立	-	-	-	-	-	-	-	-	-	-	-	-
公立	4,459	2,222	1,476	715	2	-	29	-	1,209	91	9	14
私立	2,441	1,323	669	189	1	-	464	-	574	41	8	10
鹿児島市	2,710	1,546	1,151	394	1	-	-	-	624	102	9	5
鹿屋市	486	187	112	75	-	-	-	-	161	1	-	2
枕崎市	37	10	2	3	-	-	5	-	10	-	-	-
阿久根市	52	8	4	4	-	-	-	-	17	-	-	1
出水市	352	195	83	40	-	-	72	-	83	6	-	-
指宿市	168	59	33	26	-	-	-	-	69	-	-	-
西之表市	57	15	11	4	-	-	-	-	24	-	-	-
垂水市	30	6	1	5	-	-	-	-	6	-	-	1
薩摩川内市	293	142	115	27	-	-	-	-	66	4	-	2
日置市	347	95	60	29	-	-	6	-	108	2	-	7
曾於市	72	25	12	13	-	-	-	-	26	-	-	-
霧島市	460	192	97	95	-	-	-	-	148	5	3	2
いちき串木野市	334	214	51	26	-	-	137	-	73	-	2	1
南さつま市	309	248	65	11	-	-	172	-	37	-	-	-
志布志市	167	103	48	24	-	-	31	-	33	3	-	-
奄美市	226	101	73	26	2	-	-	-	69	4	2	2
九州市	73	31	14	17	-	-	-	-	24	-	-	-
伊佐市	78	34	22	12	-	-	-	-	30	1	-	-
始良市	340	210	109	31	-	-	70	-	59	2	1	1
鹿児島郡	-	-	-	-	-	-	-	-	-	-	-	-
三島村	-	-	-	-	-	-	-	-	-	-	-	-
十島村	-	-	-	-	-	-	-	-	-	-	-	-
薩摩郡	32	6	1	5	-	-	-	-	5	-	-	-
さつま町	32	6	1	5	-	-	-	-	5	-	-	-
出水郡	-	-	-	-	-	-	-	-	-	-	-	-
長島町	-	-	-	-	-	-	-	-	-	-	-	-
始良郡	-	-	-	-	-	-	-	-	-	-	-	-
湧水町	-	-	-	-	-	-	-	-	-	-	-	-
曾於郡	-	-	-	-	-	-	-	-	-	-	-	-
大崎町	-	-	-	-	-	-	-	-	-	-	-	-
肝属郡	14	3	2	1	-	-	-	-	4	-	-	-
東串良町	-	-	-	-	-	-	-	-	-	-	-	-
錦江町	-	-	-	-	-	-	-	-	-	-	-	-
南大隅町	14	3	2	1	-	-	-	-	4	-	-	-
肝付町	-	-	-	-	-	-	-	-	-	-	-	-
熊毛郡	79	36	26	10	-	-	-	-	30	1	-	-
中種子町	40	19	14	5	-	-	-	-	15	-	-	-
南種子町	-	-	-	-	-	-	-	-	-	-	-	-
屋久島町	39	17	12	5	-	-	-	-	15	1	-	-
大島郡	184	79	53	26	-	-	-	-	77	1	-	-
大和村	-	-	-	-	-	-	-	-	-	-	-	-
宇検村	-	-	-	-	-	-	-	-	-	-	-	-
瀬戸内町	14	6	1	5	-	-	-	-	5	-	-	-
龍郷町	-	-	-	-	-	-	-	-	-	-	-	-
喜界町	22	7	6	1	-	-	-	-	9	1	-	-
徳之島町	44	22	10	12	-	-	-	-	18	-	-	-
天城町	35	10	8	2	-	-	-	-	18	-	-	-
伊仙町	-	-	-	-	-	-	-	-	-	-	-	-
和泊町	-	-	-	-	-	-	-	-	-	-	-	-
知名町	42	17	16	1	-	-	-	-	20	-	-	-
与論町	27	17	12	5	-	-	-	-	7	-	-	-

学 等 へ の 入 学 志 願 者 数 (3-3)

就職者等 (左記(A), (B), (C), (D)を除く。)			左記以 外の者	不詳・ 死亡の 者	再 掲		就職者 総数 ①+②+ ③+④+ ⑤	県外就 職者数	大学等 進学率 (%)	就職率 (%)	卒業者のうち大学 学部・短期大学本科 への入学志願者数		区 分		
自営業主 等 ①	常用労働者				臨時労働者	自営業主 等無期雇 用労働者 ③					雇用契約 期間が一 年以上、 かつフル タイム勤 務相当の 者 ④	有期雇用 労働者 (E)の うち雇用 契約期間 が一年以 上、かつ フルタイ ム勤務相 当の者 ⑤		大 学 (学部)	短期大学 (本科)
	無期雇用 労働者 ②	有期雇用 労働者 雇用契約 期間が一 月以上の 者 (E)													
9	1,428	8	50	155	7	4	-	8	1,449	432	49.9	20.4	2,395	914	令和2年3月
6	1,176	41	20	155	1	-	1	41	1,224	343	51.4	17.7	2,372	912	令和3年3月
-	-	-	-	-	-	-	-	-	-	-	-	-	-	-	国立
3	770	41	19	80	1	-	1	41	815	214	49.8	18.3	1,650	723	公立
3	406	-	1	75	-	-	-	-	409	129	54.2	16.8	722	189	私立
2	325	27	6	64	-	-	-	27	354	83	57.0	13.1	1,319	398	鹿児島市
-	118	-	-	17	-	-	-	-	118	34	38.5	24.3	126	77	鹿屋市
-	15	-	-	2	-	-	-	-	15	9	27.0	40.5	2	3	枕崎市
-	26	-	-	-	-	-	-	-	26	3	15.4	50.0	4	4	阿久根市
1	66	-	-	1	-	-	-	-	67	20	55.4	19.0	83	40	出水市
-	40	-	-	-	-	-	-	-	40	4	35.1	23.8	33	26	指宿市
-	16	-	-	2	-	-	-	-	16	6	26.3	28.1	14	4	西之表市
-	14	-	3	-	-	-	-	-	14	6	20.0	46.7	1	5	垂水市
-	75	-	-	4	-	-	-	-	75	23	48.5	25.6	119	27	薩摩川内市
1	108	-	-	26	-	-	-	-	109	44	27.4	31.4	62	29	日置市
-	19	-	1	1	-	-	-	-	19	8	34.7	26.4	12	13	曾於市
1	95	-	1	12	1	-	-	-	96	7	41.7	20.9	102	96	霧島市
-	44	-	-	-	-	-	-	-	44	18	64.1	13.2	51	26	いちき串木野市
-	20	-	-	4	-	-	-	-	20	7	80.3	6.5	67	11	南さつま市
-	27	-	-	1	-	-	-	-	27	7	61.7	16.2	50	24	志布志市
-	28	7	5	8	-	-	-	7	35	25	44.7	15.5	92	27	奄美市
-	18	-	-	-	-	-	-	-	18	9	42.5	24.7	14	17	九州市
-	10	2	-	1	-	-	-	2	12	-	43.6	15.4	23	12	伊佐市
1	58	-	2	6	-	-	-	-	59	7	61.8	17.4	115	31	始良市
-	-	-	-	-	-	-	-	-	-	-	-	-	-	-	鹿児島郡
-	-	-	-	-	-	-	-	-	-	-	-	-	-	-	三島村
-	-	-	-	-	-	-	-	-	-	-	-	-	-	-	十島村
-	20	-	-	1	-	-	-	-	20	5	18.8	62.5	1	5	薩摩郡
-	20	-	-	1	-	-	-	-	20	5	18.8	62.5	1	5	さつま町
-	-	-	-	-	-	-	-	-	-	-	-	-	-	-	出水郡
-	-	-	-	-	-	-	-	-	-	-	-	-	-	-	長島町
-	-	-	-	-	-	-	-	-	-	-	-	-	-	-	始良郡
-	-	-	-	-	-	-	-	-	-	-	-	-	-	-	湧水町
-	-	-	-	-	-	-	-	-	-	-	-	-	-	-	曾於郡
-	-	-	-	-	-	-	-	-	-	-	-	-	-	-	大崎町
-	7	-	-	-	-	-	-	-	7	1	21.4	50.0	2	1	肝属郡
-	-	-	-	-	-	-	-	-	-	-	-	-	-	-	東串良町
-	-	-	-	-	-	-	-	-	-	-	-	-	-	-	錦江町
-	7	-	-	-	-	-	-	-	7	1	21.4	50.0	2	1	南大隅町
-	-	-	-	-	-	-	-	-	-	-	-	-	-	-	肝付町
-	9	-	1	2	-	-	-	-	9	3	45.6	11.4	26	10	熊毛郡
-	5	-	1	-	-	-	-	-	5	3	47.5	12.5	14	5	中種子町
-	-	-	-	-	-	-	-	-	-	-	-	-	-	-	南種子町
-	4	-	-	2	-	-	-	-	4	-	43.6	10.3	12	5	屋久島町
-	18	5	1	3	-	-	1	5	24	14	42.9	13.0	54	26	大島郡
-	-	-	-	-	-	-	-	-	-	-	-	-	-	-	大和村
-	-	-	-	-	-	-	-	-	-	-	-	-	-	-	宇検村
-	3	-	-	-	-	-	-	-	3	1	42.9	21.4	1	5	瀬戸内町
-	-	-	-	-	-	-	-	-	-	-	-	-	-	-	龍郷町
-	3	-	-	2	-	-	-	-	3	2	31.8	13.6	6	1	喜界町
-	3	-	-	1	-	-	-	-	3	-	50.0	6.8	10	12	徳之島町
-	7	-	-	-	-	-	-	-	7	5	28.6	20.0	8	2	天城町
-	-	-	-	-	-	-	-	-	-	-	-	-	-	-	伊仙町
-	-	-	-	-	-	-	-	-	-	-	-	-	-	-	和泊町
-	-	5	-	-	-	-	1	5	6	5	40.5	14.3	17	1	知名町
-	2	-	1	-	-	-	-	-	2	1	63.0	7.4	12	5	与論町

区 分	計		普通科		農業科		工業科		商業科		水産科		家庭科		看護科		福祉科		その他		総合学科											
	計	女	計	女	計	女	計	女	計	女	計	女	計	女	計	女	計	女	計	女	計	女										
合 計	3,427	2,203	1,224	445	257	188	273	158	1,307	1,210	97	735	283	452	62	53	9	175	27	148	4	0	4	80	24	56	161	69	92	185	122	63
専門的・技術的職業従事者	110	72	38	14	3	11	5	5	40	37	3	12	10	2	12	11	1	6	-	6	1	-	1	7	3	4	11	1	10	2	2	-
事務従事者	450	141	309	62	26	36	16	7	67	53	14	227	38	189	2	1	1	22	-	22	-	-	-	1	-	1	16	6	10	37	10	27
販売従事者	287	109	178	40	17	23	30	8	28	18	10	143	46	97	2	1	1	19	2	17	-	-	-	-	-	-	11	8	3	14	9	5
サービス職業従事者	511	145	366	68	22	46	59	21	26	19	7	106	20	86	9	8	1	84	22	62	3	-	3	71	20	51	67	8	59	18	5	13
保安職業従事者	332	262	70	127	100	27	24	19	67	62	5	56	41	15	9	6	3	7	1	6	-	-	-	-	-	-	25	21	4	17	12	5
農林漁業従事者	67	59	8	4	4	-	29	22	8	8	-	12	11	1	11	11	-	-	-	-	-	-	-	-	-	-	2	2	-	1	1	-
農林業従事者	46	38	8	1	1	-	28	21	7	7	-	7	6	1	-	-	-	-	-	-	-	-	-	-	-	-	2	2	-	1	1	-
漁業従事者	21	21	0	3	3	-	1	1	1	1	-	5	5	-	11	11	-	-	-	-	-	-	-	-	-	-	-	-	-	-	-	-
生産工程従事者	1,033	850	183	69	39	30	80	51	665	635	30	118	66	52	5	4	1	31	1	30	-	-	-	1	1	-	15	11	4	49	42	7
製造・加工従事者	607	473	134	63	34	29	65	39	321	307	14	92	57	35	4	3	1	22	-	22	-	-	-	-	-	-	8	4	4	32	29	3
機械組立従事者	217	200	17	3	2	1	5	5	177	171	6	13	7	6	-	-	-	1	-	1	-	-	-	-	-	-	5	5	-	13	10	3
整備修理従事者	122	114	8	1	1	-	-	-	111	107	4	5	1	4	-	-	-	1	1	-	-	-	-	-	-	-	1	1	-	3	3	-
検査従事者	69	50	19	-	-	-	8	5	47	44	3	6	-	6	-	-	-	6	-	6	-	-	-	-	-	-	1	1	-	1	-	1
その他	18	13	5	2	2	-	2	2	9	6	3	2	1	1	1	1	-	1	1	-	1	-	-	1	1	-	-	-	-	-	-	-
輸送・機械運転従事者	121	108	13	10	9	1	5	4	84	79	5	5	2	3	6	5	1	3	1	2	-	-	-	-	-	-	2	2	-	6	6	-
建設・採掘従事者	361	332	29	13	12	1	14	14	279	257	22	19	17	2	5	5	-	-	-	-	-	-	-	-	-	-	5	4	1	26	23	3
運搬・清掃等従事者	111	95	16	14	10	4	10	7	33	32	1	35	32	3	1	1	-	2	-	2	-	-	-	-	-	-	7	6	1	9	7	2
上記以外のもの	44	30	14	24	15	9	1	-	10	10	-	2	-	2	-	-	-	1	-	1	-	-	-	-	-	-	-	-	-	6	5	1

5 0 学 科 別 産 業 分 類 別 就 職 者 数

区 分	計		普 通 科		農 業 科		工 業 科		商 業 科		水 産 科		家 庭 科		看 護 科		福 祉 科		そ の 他		総 合 学 科		
	計	女	計	男	計	男	計	女	計	男	計	男	計	女	計	男	計	女	計	男	計	女	
農 業	44	33	11	1	1	1	23	16	7	8	8	-	-	-	-	-	-	-	-	-	-	-	
漁 業	18	18	-	1	1	1	-	1	1	1	11	-	-	-	-	-	-	-	-	-	-	-	
林 業	6	6	2	-	-	-	1	1	1	7	6	-	-	-	-	-	-	-	-	-	-	-	
採 石 業	8	6	53	23	18	5	12	12	-	301	277	24	38	24	14	9	9	-	-	-	-	-	
砂 利 採 取 業	423	370	53	23	18	5	12	12	-	301	277	24	38	24	14	9	9	-	-	-	-	-	
建 設 業	197	103	94	30	10	20	44	24	20	37	35	2	56	26	30	3	3	1	1	6	2	4	2
食 料 品	30	17	13	2	-	2	5	3	2	7	6	1	12	5	7	-	-	-	-	1	1	1	3
たばこ・飼料	8	2	6	1	1	-	2	2	2	1	1	-	-	-	-	-	-	-	-	-	-	-	-
織 維 工 業	6	4	2	-	-	-	2	2	-	1	-	-	3	2	1	-	-	-	-	-	-	-	-
木 材 ・ 木 製 品 (家 具 を 除 く)	4	2	2	-	-	-	2	2	-	4	2	-	-	-	-	-	-	-	-	-	-	-	-
家 具 ・ 装 備 品	25	20	5	-	-	-	-	-	-	17	15	2	3	3	-	-	-	-	-	-	-	-	3
パ ル プ ・ 紙 ・ 紙 加 工 品	24	14	10	-	-	-	-	-	-	12	9	3	11	4	7	-	-	-	-	-	-	-	1
印 刷 ・ 同 関 連 産 業	36	35	1	-	-	-	-	-	-	33	32	1	2	2	-	-	-	-	-	-	-	-	1
化 学 工 業	17	15	2	-	-	-	-	-	-	15	13	2	-	-	-	-	-	-	-	-	-	-	2
石 油 製 品 ・ 石 炭 製 品	16	12	4	-	-	-	-	-	-	6	6	-	7	4	3	-	-	-	-	-	-	-	2
プ ラ ス チ ッ ク 製 品	13	13	-	1	1	1	1	1	-	11	11	-	-	-	-	-	-	-	-	-	-	-	1
コ ム 製 品	2	2	2	-	-	-	-	-	-	-	-	-	-	-	-	-	-	-	-	-	-	-	-
な め し 草 ・ 同 製 品 ・ 毛 皮	12	9	3	-	-	-	-	-	-	7	6	1	3	2	1	-	-	-	-	-	-	-	2
窯 業 ・ 土 石 製 品	79	74	5	4	3	1	1	1	-	62	60	2	4	2	2	-	-	-	-	-	-	-	1
鉄 鋼 業	10	9	1	-	-	-	-	-	-	8	8	-	-	-	-	-	-	-	-	-	-	-	3
非 鉄 金 属 業	49	42	7	5	4	1	6	4	2	28	28	-	6	3	3	-	-	-	-	-	-	-	2
金 属 製 品	42	37	5	-	-	-	4	3	1	32	32	-	4	2	2	-	-	-	-	-	-	-	4
は 人 用 機 械 器 具	24	23	1	-	-	-	3	2	1	18	18	-	-	-	-	-	-	-	-	-	-	-	2
生 産 用 機 械 器 具	1	-	1	-	-	-	-	-	-	1	-	-	-	-	-	-	-	-	-	-	-	-	1
業 務 用 機 械 器 具	110	91	19	12	9	3	1	1	-	72	68	4	17	10	7	-	-	-	-	-	-	-	4
電 子 部 品 ・ プ ラ ス ・ 電 子 回 路	41	38	3	2	1	1	4	3	1	30	30	-	1	1	-	-	-	-	-	-	-	-	3
電 氣 機 械 器 具	12	9	3	2	1	1	-	-	-	8	7	1	-	-	-	-	-	-	-	-	-	-	3
情 報 通 信 機 械 器 具	158	149	9	4	3	1	4	4	-	133	130	3	6	2	4	-	-	-	-	-	-	-	2
輸 送 用 機 械 器 具	8	6	2	1	-	-	1	-	-	3	3	-	1	1	-	-	-	-	-	-	-	-	2
そ の 他	924	726	198	64	33	31	77	48	29	546	520	26	136	69	67	3	3	-	1	1	-	-	15
小 計	43	42	1	2	2	2	2	2	-	34	33	1	3	3	-	-	-	-	-	-	-	-	1
電 気 ・ 力 気 ・ 熱 供 給 ・ 水 道 業	27	18	9	1	-	1	1	1	-	14	12	2	8	4	4	3	2	1	-	-	-	-	1
情 報 通 信 業	155	120	35	14	12	2	9	7	2	55	50	5	43	26	17	9	7	2	3	1	2	-	-
運 送 業	97	62	35	4	4	-	7	4	3	30	28	2	42	18	24	2	1	3	-	3	-	-	7
卸 売 業	298	103	195	36	12	24	34	11	23	40	30	10	134	34	100	4	3	1	29	2	27	-	8
小 売 業	86	8	78	12	1	1	1	1	1	2	1	1	57	4	53	-	-	-	3	-	3	-	4
金 融 業 ・ 保 險 業	33	21	12	2	1	1	5	4	1	11	9	2	7	3	4	-	-	-	-	-	-	-	2
不 動 産 業 ・ 物 品 賃 貸 業	64	51	13	4	4	-	2	1	1	45	40	5	6	3	3	2	2	-	1	-	1	-	3
学 術 研 究 ・ 専 門 ・ 技 術 サ ー ビ ス 業	166	58	108	20	5	15	25	12	13	12	9	3	38	7	31	6	5	1	40	17	23	1	17
宿 泊 業 ・ 飲 食 サ ー ビ ス 業	113	28	85	16	7	9	8	5	3	6	3	3	23	3	20	1	1	-	16	1	15	-	3
生 活 関 連 サ ー ビ ス 業	14	9	5	8	5	3	-	-	-	1	1	-	-	-	-	2	2	-	-	-	-	-	-
教 育 ・ 学 習 支 援 業	230	57	173	37	12	25	19	4	4	4	4	-	53	10	43	-	-	-	18	3	15	3	10
医 療 福 祉 業	72	32	40	12	7	5	11	7	4	8	4	4	31	11	20	1	1	-	4	4	-	-	3
複 合 サ ー ビ ス 事 業	183	109	74	14	6	8	8	3	5	79	75	4	43	13	30	2	2	-	15	1	14	-	14
サ ー ビ ス 業	422	329	93	171	125	46	26	21	5	101	97	4	60	42	18	7	4	3	6	1	5	-	28
公 務	7	3	4	3	1	2	1	2	-	2	-	-	-	-	-	-	-	-	1	-	1	-	-
上 記 以 外 の も の	3,427	2,203	1,224	445	257	188	273	158	115	1,307	1,210	97	735	283	452	62	53	9	175	27	148	4	80
合 計	185	122	63	92	61	69	24	56	161	69	92	185	122	63	92	185	122	63	92	185	122	63	

産業分類別・就職先都道府県別就職者数(3-1)

51
1 合計

区 分	就職者数		北海道	青森	岩手	宮城	秋田	山形	福島	茨城	栃木	群馬	埼玉	千葉	東京	神奈川	新潟	富山	石川	福井	山梨	長野	岐阜	愛知
	総計	内県																						
農業	44	40	4	1	-	-	-	-	-	-	1	-	-	-	-	-	-	-	-	-	-	-	-	-
漁業	18	14	4	-	-	-	-	-	-	-	-	-	-	-	-	-	-	-	-	-	-	-	-	1
鉱業、採石業、砂利採取業	8	3	5	-	-	-	-	-	-	-	-	-	-	2	-	-	-	-	-	-	-	-	-	-
建設業	423	211	212	-	-	-	-	-	-	-	3	5	5	54	2	-	-	-	-	-	-	1	-	6
食品	197	154	43	-	-	-	-	-	-	-	-	-	-	3	15	2	-	-	-	-	-	-	-	-
飲料・たばこ・飼料	30	28	2	-	-	-	-	-	-	-	-	-	-	-	-	-	-	-	-	-	-	-	-	-
繊維工業	8	6	2	-	1	-	-	-	-	-	-	-	-	-	-	-	-	-	-	-	-	-	-	1
木材・木製品(家具を除く)	6	6	-	-	-	-	-	-	-	-	-	-	-	-	-	-	-	-	-	-	-	-	-	-
家具・装備品	4	1	3	-	-	-	-	-	-	-	-	-	-	-	-	1	-	-	-	-	-	-	-	-
ハルプ・紙・紙加工品	25	8	17	-	-	-	-	-	-	-	-	-	1	1	-	-	-	-	-	-	-	-	-	-
印刷・関連産業	24	9	15	-	-	-	-	-	-	-	-	-	2	1	2	-	-	-	-	-	-	2	-	-
化学工業	36	3	33	-	-	-	-	-	-	-	-	-	-	7	1	11	-	-	-	-	-	-	-	-
石油製品・石化製品	17	2	15	-	-	-	-	-	-	-	-	-	-	6	-	7	-	-	-	-	-	-	-	-
プラスチック製品	16	6	10	-	-	-	-	-	-	-	-	-	-	2	-	-	-	-	-	1	-	-	-	1
ゴム製品	13	-	13	-	-	-	-	-	-	-	-	-	-	-	-	-	-	-	-	-	-	-	-	-
なめし革・同製品・毛皮	2	2	-	-	-	-	-	-	-	-	-	-	-	-	-	-	-	-	-	-	-	-	-	-
窯業・土石製品	12	8	4	-	-	-	-	-	-	-	-	-	-	-	-	-	-	-	-	-	-	-	-	1
窯業	79	2	77	-	-	-	-	-	-	1	-	-	-	10	-	-	-	-	-	-	-	-	-	11
鉄鋼	10	-	10	-	-	-	-	-	-	-	-	-	-	4	-	-	-	-	-	-	-	-	-	-
非金属製品	49	29	20	-	-	-	-	-	-	1	-	-	1	1	1	3	-	-	-	-	-	-	-	1
はん用機械器具	42	34	8	-	-	-	-	-	-	-	-	-	-	-	1	3	-	-	-	-	-	-	-	1
生産用機械器具	24	15	9	-	-	-	-	-	-	-	-	-	-	-	-	-	-	-	-	-	-	-	-	1
業務用機械器具	1	-	1	-	-	-	-	-	-	-	-	-	-	-	-	-	-	-	-	-	-	-	-	-
電子部品・デバイス・電子回路	110	109	1	-	-	-	-	-	-	-	-	-	-	-	-	-	-	-	-	-	-	-	-	-
電気機械器具	41	10	31	-	-	-	-	-	-	-	-	-	-	-	1	3	4	-	-	-	-	-	-	14
情報通信機械器具	12	1	11	-	-	-	-	-	-	-	-	-	-	-	3	3	-	-	-	-	-	-	-	-
輸送用機械器具	158	5	153	-	-	-	-	-	-	-	3	4	1	-	8	19	-	-	-	-	-	-	-	70
その他の	8	5	3	-	-	-	-	-	-	-	-	-	-	-	-	-	-	-	-	-	-	-	-	1
小計	924	443	481	-	1	-	-	-	-	2	3	4	6	37	35	56	-	-	-	1	2	-	-	9
電気・ガス・熱供給・水道業	43	7	36	-	-	-	-	-	-	-	-	-	-	-	4	-	-	-	-	-	-	-	-	4
情報通信業	27	15	12	-	-	-	-	-	-	-	-	-	-	-	6	-	-	-	-	-	-	-	-	-
運輸業、郵便業	155	81	74	-	-	-	-	-	-	-	-	-	1	2	15	7	-	-	-	-	-	-	-	4
卸売業、小売業	97	80	17	-	-	-	-	-	-	-	-	-	-	1	4	-	-	-	-	-	-	-	-	1
小売業	298	249	49	-	-	-	-	-	-	-	-	-	1	-	16	-	-	-	-	-	-	-	-	3
金融業、保険業	86	82	4	-	-	-	-	-	-	-	-	-	-	-	1	-	-	-	-	-	-	-	-	-
不動産業、物品賃貸業	33	24	9	-	-	-	-	-	-	-	-	-	-	-	1	-	-	-	-	-	-	-	-	-
学術研究、専門・技術サービス業	64	29	35	-	-	-	-	-	-	-	-	-	-	-	11	-	-	-	-	-	-	-	-	8
宿泊業、飲食サービス業	166	113	53	-	-	-	-	-	-	-	-	-	-	1	13	1	-	-	-	-	-	-	-	4
生活関連サービス業、娯楽業	113	62	51	-	-	-	-	-	1	1	-	-	2	-	15	6	-	-	-	-	-	1	-	2
教育、学習支援業	14	3	11	-	-	-	-	-	-	-	-	-	2	-	-	3	-	-	-	-	-	-	-	-
医療、福祉	230	186	44	-	-	-	-	-	-	-	-	-	2	-	1	3	-	-	-	-	-	-	-	2
複合サービス事業	72	66	6	-	-	-	-	-	-	-	-	-	-	-	2	-	-	-	-	-	-	-	-	-
サービス業	183	93	90	-	-	-	-	-	-	1	-	-	2	-	29	4	-	-	-	1	-	-	-	3
公務	422	247	175	1	-	-	-	-	-	-	-	-	3	1	14	5	-	-	-	-	-	-	-	-
上記以外のもの	7	3	4	-	-	-	-	-	-	-	-	-	-	-	1	-	-	-	-	-	-	-	-	-
合計	3,427	2,051	1,376	2	-	1	-	-	1	4	4	8	24	49	222	87	-	-	1	1	2	2	-	12

1 計(続き)

業 業	区 分	三 重	滋 賀	京 都	大 阪	兵 庫	奈 良	和 歌 山	鳥 取	島 根	岡 山	広 島	山 口	徳 島	香 川	愛 媛	高 知	福 岡	佐 賀	長 崎	熊 本	大 分	宮 崎	沖 縄	そ の 他	
農 業		-	-	-	-	-	-	-	-	-	-	-	-	-	-	-	-	-	-	-	-	-	-	-	-	
漁 業		-	-	-	-	-	-	-	-	-	-	-	-	-	-	-	-	-	-	-	-	-	-	-	-	
建 設	採石業, 砂利採取業	1	-	-	2	-	-	-	-	-	-	-	-	-	-	-	-	-	-	-	-	-	-	-	-	
製 造	食料	-	-	-	-	-	1	-	-	-	-	-	-	-	-	-	-	-	-	-	-	-	-	-	-	
	飲料・たばこ・飼料	-	-	-	4	2	-	-	1	-	-	-	-	-	-	-	-	-	-	-	-	-	-	-	-	
	繊維工業	-	-	-	-	-	-	-	-	-	-	-	-	-	-	-	-	-	-	-	-	-	-	-	-	
	木材・木製品(家具を除く)	-	-	-	-	-	-	-	-	-	-	-	-	-	-	-	-	-	-	-	-	-	-	-	-	
	家具・装備品	-	-	-	-	-	-	-	-	-	-	2	-	-	-	-	-	-	-	-	-	-	-	-	-	
	パルプ・紙・紙加工品	-	-	-	4	1	-	-	-	-	-	-	-	-	-	1	-	-	-	-	-	-	-	-	-	
	印刷・同関連産業	-	-	2	2	-	-	-	-	-	-	-	-	-	-	-	-	2	-	-	-	-	-	-	-	
	化学工業	-	-	-	7	1	-	-	-	-	-	-	1	-	-	-	-	4	-	-	-	-	1	-	-	
	石油製品・石炭製品	-	-	-	-	-	-	-	-	-	-	-	-	-	-	-	-	-	-	1	-	-	-	-	-	
	プラスチック製品	-	1	-	2	-	-	-	-	-	-	1	-	-	-	-	-	-	2	-	-	-	-	-	-	
	ゴム製品	-	-	-	-	-	-	-	-	-	-	1	-	-	-	-	-	-	1	-	-	-	11	-	-	
	なめし革・同製品・毛皮	-	-	-	-	-	-	-	-	-	-	-	-	-	-	-	-	-	-	-	-	-	-	-	-	
	窯業・土石製品	-	1	-	-	-	-	-	-	-	-	-	-	-	-	-	-	-	2	-	-	-	-	-	-	
	業	鉄鋼	-	-	-	9	12	-	-	-	19	9	-	-	-	-	-	-	5	-	-	-	-	-	-	-
非金属製品		-	-	-	5	1	-	-	-	-	-	-	-	-	-	-	-	-	-	-	-	-	-	-	-	
金属製品		-	-	-	3	-	-	-	-	-	-	2	-	-	-	-	-	5	1	-	-	-	-	-	-	
はん用機械器具		-	-	-	-	-	-	-	-	-	-	2	-	-	-	-	-	-	1	-	-	-	-	-	-	
生産用機械器具		-	-	-	7	-	-	-	-	-	-	-	-	-	-	-	-	-	-	-	-	-	-	-	-	
業務用機械器具		-	-	-	-	-	-	-	-	-	-	-	-	-	-	-	-	-	-	-	-	-	-	-	-	
電子部品・デバイス・電子回路		-	-	-	-	-	-	-	-	-	-	-	-	-	-	-	-	-	-	-	-	-	-	-	-	
電気機械器具		-	2	1	-	-	3	-	-	-	-	-	-	-	-	-	-	-	2	-	-	1	-	-	-	
情報通信機械器具		1	-	-	-	1	-	-	-	-	-	1	-	-	-	-	-	-	-	-	1	-	-	-	-	
輸送用機械器具		-	2	-	6	1	-	-	-	-	-	15	-	-	-	-	-	-	20	1	-	-	2	1	-	-
その他の		-	-	-	2	-	-	-	-	-	-	-	-	-	-	-	-	-	-	-	-	-	-	-	-	-
小計		1	6	3	51	22	-	-	1	1	19	31	2	-	-	-	1	54	3	1	6	2	17	-	-	
電気・ガス・熱供給・水道業		-	-	-	8	-	-	-	-	-	-	-	-	-	-	-	-	-	19	-	-	1	-	-	-	
情報通信業		-	-	-	2	-	-	-	-	-	-	-	-	-	-	-	-	-	2	-	-	-	-	-	-	
運輸業, 郵便業	-	-	1	9	5	-	-	1	-	-	-	-	-	-	-	-	-	27	1	-	-	-	-	-		
卸売業・小売業	-	-	1	1	2	-	-	-	-	-	1	-	-	-	-	-	-	10	-	-	-	-	-	-		
金融業, 保険業	-	-	-	-	-	-	-	-	-	-	-	-	-	-	-	-	-	19	-	-	1	2	1	-		
不動産業, 物品賃貸業	-	-	-	-	-	-	-	-	-	-	-	-	-	-	-	-	-	1	-	-	-	2	-	-		
学術研究, 専門・技術サービス業	2	-	-	2	1	-	-	-	-	-	-	-	-	-	-	-	-	3	-	-	2	-	-	-		
宿泊業, 飲食サービス業	1	2	2	15	1	-	1	1	-	-	-	-	-	-	-	-	-	12	-	-	-	-	-	-		
生活関連サービス業, 娯楽業	1	-	1	6	-	-	2	-	-	-	-	-	-	-	-	-	-	11	-	1	-	-	1	-		
教育, 学習支援業	-	-	1	1	-	-	-	-	-	-	1	-	-	-	-	-	-	-	-	-	-	-	1	-		
医療業, 福祉	-	-	2	2	10	1	-	-	-	-	-	-	-	-	-	-	-	11	-	-	1	3	4	2		
複合サービス事業	-	-	-	-	-	-	-	-	-	-	-	-	-	-	-	-	-	1	-	-	3	-	-	-		
サービス業	2	-	1	10	6	1	-	-	1	-	1	-	-	-	-	-	-	25	1	-	1	-	1	-		
公務	-	1	14	5	-	-	-	-	-	-	4	29	-	-	-	-	-	24	-	58	3	-	4	1	7	
上記以外のもの	-	-	-	1	-	-	-	-	-	-	-	-	-	-	-	-	-	1	-	-	-	-	-	-		
合計		8	13	26	168	39	5	3	1	1	20	40	32	-	-	-	-	301	6	61	23	6	41	6	10	

5 1 産業分類別・就職先都道府県別就職者数(3-2)

2 男

区	分	就職者数	県内	海外	北海道	青森	岩手	宮城	秋田	山形	福島	茨城	栃木	群馬	埼玉	千葉	東京	神奈川	新潟	富山	石川	福井	山梨	長野	岐阜	静岡	愛知	
農	林業	33	30	3	1	-	-	-	-	-	-	-	-	-	-	-	-	-	-	-	-	-	-	-	-	-	-	
漁	業	18	14	4	-	-	-	-	-	-	-	-	-	-	-	-	-	-	-	-	-	-	-	-	-	-	-	
鉱	採石業, 砂利採取業	6	2	4	-	-	-	-	-	-	-	-	-	-	-	2	-	-	-	-	-	-	-	-	-	-	-	
建	設業	370	171	199	-	-	-	-	-	-	-	-	-	-	3	4	4	50	2	-	-	-	1	-	-	-	5	
製	飲料・たばこ・飼料	103	93	10	-	-	-	-	-	-	-	-	-	-	-	-	6	1	-	-	-	-	-	-	-	-	-	
	繊維工業	17	16	1	-	-	-	-	-	-	-	-	-	-	-	-	-	-	-	-	-	-	-	-	-	-	-	
造	木材・木製品(家具を除く)	4	4	-	-	-	-	-	-	-	-	-	-	-	-	-	-	-	-	-	-	-	-	-	-	-	-	
	家具・装備品	2	-	2	-	-	-	-	-	-	-	-	-	-	-	-	-	-	1	-	-	-	-	-	-	-	-	
	パルプ・紙・紙加工品	20	8	12	-	-	-	-	-	-	-	-	-	-	-	1	1	-	-	-	-	-	-	-	-	-	6	
	印刷・同関連産業	14	6	8	-	-	-	-	-	-	-	-	-	-	-	1	2	2	-	-	-	-	-	1	-	-	-	
	化学	35	3	32	-	-	-	-	-	-	-	-	-	-	-	7	1	10	-	-	-	-	-	-	-	-	-	
	石油製品・石炭製品	15	2	13	-	-	-	-	-	-	-	-	-	-	-	6	-	5	-	-	-	-	-	-	-	-	-	
	プラスチック製品	12	4	8	-	-	-	-	-	-	-	-	-	-	-	2	-	-	-	-	-	1	-	-	-	-	1	
	ゴム製品	13	-	13	-	-	-	-	-	-	-	-	-	-	-	-	-	-	-	-	-	-	-	-	-	-	-	
	なめし革・同製品・毛皮	2	2	-	-	-	-	-	-	-	-	-	-	-	-	-	-	-	-	-	-	-	-	-	-	-	-	-
	窯業・土石製品	9	6	3	-	-	-	-	-	-	-	-	-	-	-	-	-	-	-	-	-	-	-	-	-	-	-	-
	鉄鋼	74	2	72	-	-	-	-	-	-	-	-	1	-	-	10	-	-	-	-	-	-	-	-	-	-	-	10
	非金属製品	9	-	9	-	-	-	-	-	-	-	-	-	-	-	-	3	-	-	-	-	-	-	-	-	-	-	-
	金属製品	42	23	19	-	-	-	-	-	-	-	-	1	-	-	1	1	1	3	-	-	-	-	-	-	-	-	3
はん用機械器具	37	29	8	-	-	-	-	-	-	-	-	-	-	-	-	-	1	3	-	-	-	-	-	-	-	-	1	
生産用機械器具	23	14	9	-	-	-	-	-	-	-	-	-	-	-	-	1	-	-	-	-	-	-	-	-	-	-	1	
業務用機械器具	-	-	-	-	-	-	-	-	-	-	-	-	-	-	-	-	-	-	-	-	-	-	-	-	-	-	-	
電子部品・デバイス・電子回路	91	90	1	-	-	-	-	-	-	-	-	-	-	-	-	-	-	-	-	-	-	-	-	-	-	-	-	
電気機械器具	38	9	29	-	-	-	-	-	-	-	-	-	-	-	-	1	3	4	-	-	-	-	-	-	-	-	13	
情報通信機械器具	9	-	9	-	-	-	-	-	-	-	-	-	-	-	1	-	3	3	-	-	-	-	-	-	-	-	-	
輸送用機械器具	149	5	144	-	-	-	-	-	-	-	-	-	3	4	1	-	8	18	-	-	-	-	-	-	-	-	64	
その他の	6	4	2	-	-	-	-	-	-	-	-	-	-	-	-	-	-	-	-	-	-	-	-	-	-	-	-	
小計		726	320	406	-	-	1	-	-	-	-	2	3	4	5	32	25	51	-	-	-	1	1	-	-	-	7	94
電気・ガス・熱供給・水道業		42	7	35	-	-	-	-	-	-	-	-	-	-	-	-	4	-	-	-	-	-	-	-	-	-	4	
情報通信業		18	11	7	-	-	-	-	-	-	-	-	-	-	-	-	3	-	-	-	-	-	-	-	-	-	-	
運輸業, 郵便業		120	62	58	-	-	-	-	-	-	-	-	-	-	-	2	13	5	-	-	-	-	-	-	-	-	1	4
卸売業, 小売業		62	49	13	-	-	-	-	-	-	-	-	-	-	-	1	2	-	-	-	-	-	-	-	-	-	1	
小売業(小売)		103	84	19	-	-	-	-	-	-	-	-	-	-	-	-	2	-	-	-	-	-	-	-	-	-	2	
金融業, 保険業		8	7	1	-	-	-	-	-	-	-	-	-	-	-	-	-	-	-	-	-	-	-	-	-	-	-	
不動産業, 物品賃貸業		21	14	7	-	-	-	-	-	-	-	-	-	-	-	-	-	1	-	-	-	-	-	-	-	-	-	
学術研究, 専門・技術サービス業		51	18	33	-	-	-	-	-	-	-	-	-	-	-	-	11	-	-	-	-	-	-	-	-	-	8	
宿泊業, 飲食サービス業		58	39	19	-	-	-	-	-	-	-	-	-	-	-	-	-	7	1	-	-	-	-	-	-	-	1	
生活関連サービス業, 娯楽業		28	17	11	-	-	-	-	-	-	1	-	-	-	-	-	3	-	-	-	-	-	-	-	-	-	1	
教育, 学習支援業		9	1	8	-	-	-	-	-	-	-	-	-	-	1	-	-	2	-	-	-	-	-	-	-	-	-	
医療, 福祉		57	43	14	-	-	-	-	-	-	-	-	-	-	-	-	1	-	-	-	-	-	-	-	-	-	1	
複合サービス事業		32	28	4	-	-	-	-	-	-	-	-	-	-	-	-	-	-	-	-	-	-	-	-	-	-	-	
サービス		109	53	56	-	-	-	-	-	-	-	-	-	-	2	-	24	2	-	-	-	-	-	-	-	-	2	
公務		329	199	130	-	-	-	-	-	-	-	-	-	-	1	1	13	3	-	-	-	-	-	-	-	-	-	
上記以外のもの		3	1	2	-	-	-	-	-	-	-	-	-	-	-	-	-	1	-	-	-	-	-	-	-	-	-	
合計		2,203	1,170	1,033	1	-	1	-	-	-	1	2	3	8	14	42	160	66	-	-	-	1	1	1	-	-	10	124

2 男(続き)

業 区 分	三重	滋賀	京都	大阪	兵庫	奈良	和歌山	鳥取	島根	岡山	広島	山口	徳島	香川	愛媛	高知	福岡	佐賀	長崎	熊本	大分	宮崎	沖縄	その他
農業	-	-	-	-	-	-	-	-	-	-	-	-	-	-	-	-	-	-	-	-	-	-	-	-
漁業	-	-	-	-	-	-	-	-	-	-	-	-	-	-	-	-	-	-	-	-	-	-	-	-
鉱業, 採石業, 砂利採取業	-	-	-	2	-	-	-	-	-	-	-	1	-	-	-	-	-	-	-	-	-	-	-	-
建設業	1	41	3	1	-	-	-	-	-	1	1	-	-	-	1	72	1	-	-	2	1	4	1	-
食品	-	-	-	1	-	-	-	-	-	-	-	-	-	-	-	-	-	-	-	1	-	1	-	-
飲料・たばこ・飼料	-	-	-	-	-	-	-	-	-	-	-	-	-	-	-	-	-	-	-	-	-	-	-	-
繊維工業	-	-	-	-	-	-	-	-	-	-	-	-	-	-	-	-	-	-	-	-	-	-	-	-
木材・木製品(家具を除く)	-	-	-	-	-	-	-	-	-	-	-	-	-	-	-	-	-	-	-	-	-	-	-	-
家具・装備品	-	-	-	-	-	-	-	-	-	-	1	-	-	-	-	-	-	-	-	-	-	-	-	-
パルプ・紙・紙加工品	-	-	2	1	-	-	-	-	-	-	-	-	-	-	-	-	-	-	-	-	-	-	-	-
印刷・関連産業	-	1	1	-	-	-	-	-	-	-	-	-	-	-	-	-	-	-	-	-	-	-	-	-
化学工業	-	-	7	1	-	-	-	-	-	-	-	1	-	-	-	4	-	-	-	-	-	-	1	-
石油製品・石化製品	-	-	-	-	-	-	-	-	-	-	1	-	-	-	-	-	-	-	-	-	-	-	-	-
プラスチック製品	1	-	-	-	-	-	-	-	-	-	1	-	-	-	-	-	-	-	-	-	-	-	-	-
ゴム製品	-	-	-	-	-	-	-	-	-	-	1	-	-	-	-	-	2	-	-	-	-	-	-	-
なめし革・同製品・毛皮	-	-	-	-	-	-	-	-	-	-	-	-	-	-	-	-	1	-	-	-	-	-	-	-
窯業・土石製品	1	-	-	-	-	-	-	-	-	-	-	-	-	-	-	-	2	-	-	-	-	-	-	-
窯業	-	-	9	12	-	-	1	-	-	15	9	-	-	-	-	5	-	-	-	-	-	-	-	-
鉄鋼	-	-	-	5	1	-	-	-	-	-	-	-	-	-	-	-	-	-	-	-	-	-	-	-
非金属製品	-	-	-	3	-	-	-	-	-	-	-	-	-	-	-	-	4	1	-	-	-	-	-	-
はん用機械器具	-	-	-	-	-	-	-	-	-	-	2	-	-	-	-	-	1	-	-	-	-	-	-	-
生産用機械器具	-	-	-	7	-	-	-	-	-	-	-	-	-	-	-	-	-	-	-	-	-	-	-	-
業務用機械器具	-	-	-	-	-	-	-	-	-	-	-	-	-	-	-	-	-	-	-	-	-	-	-	-
電子部品・デバイス・電子回路	-	-	-	-	-	-	-	-	-	-	-	-	-	-	-	-	-	-	-	-	-	-	-	-
電気機械器具	2	1	-	-	3	-	-	-	-	-	-	-	-	-	-	-	-	-	-	-	1	-	-	-
電機機械器具	-	-	-	-	-	-	-	-	-	-	-	-	-	-	-	-	-	-	-	-	-	-	-	-
情報通信機械器具	-	-	-	-	-	-	-	-	-	-	-	-	-	-	-	-	-	-	-	-	-	-	-	-
輸送用機械器具	2	-	5	1	-	-	-	-	-	-	15	-	-	-	-	-	19	1	-	-	2	1	-	-
その他の	-	-	-	2	-	-	-	-	-	-	-	-	-	-	-	-	-	-	-	-	-	-	-	-
小計	6	2	42	19	-	-	1	-	-	15	30	2	-	-	-	39	3	1	3	2	15	-	-	-
電気・ガス・熱供給・水道業	-	-	-	8	-	-	-	-	-	-	-	-	-	-	-	-	18	-	-	1	-	-	-	-
情報通信業	-	-	-	1	-	-	-	-	-	-	-	-	-	-	-	-	2	-	-	-	-	-	-	-
運輸業, 郵便業	-	-	-	6	4	-	1	-	-	-	-	-	-	-	-	-	21	1	-	-	-	-	-	-
卸売業・小売業	-	-	-	-	-	-	-	-	-	-	1	-	-	-	-	-	8	-	-	-	-	-	-	-
小売業	1	1	1	-	-	-	-	-	-	-	-	-	-	-	-	-	9	-	-	1	-	-	-	-
金融業, 保険業	-	-	-	-	-	-	-	-	-	-	-	-	-	-	-	-	1	-	-	-	-	-	-	-
不動産業, 物品賃貸業	-	-	-	1	1	-	-	-	-	-	-	-	-	-	-	-	2	-	-	2	-	-	-	-
学術研究, 専門・技術サービス業	2	-	-	-	-	-	-	-	-	-	-	-	-	-	-	1	-	-	-	-	-	-	-	-
宿泊業, 飲食サービス業	-	1	3	-	-	1	-	-	-	-	-	-	-	-	-	-	2	-	-	1	-	2	-	-
生活関連サービス業, 娯楽業	-	-	-	2	-	-	-	-	-	-	-	-	-	-	-	-	4	-	-	-	-	-	-	-
教育, 学習支援業	-	-	-	1	3	-	-	-	-	-	1	-	-	-	-	-	-	-	-	-	-	-	2	-
医療業, 福祉業	-	-	-	-	-	-	-	-	-	-	-	-	-	-	-	-	-	-	-	-	-	-	-	-
複合サービス事業	-	-	-	-	-	-	-	-	-	-	-	-	-	-	-	-	3	-	-	3	-	-	-	-
サービス業	-	-	-	5	-	-	-	-	-	-	-	-	-	-	-	-	1	-	-	-	-	-	-	-
公務	1	12	3	-	-	-	-	-	-	-	4	23	-	-	1	-	11	-	-	49	1	-	2	1
上記以外のもの	-	-	-	-	-	-	-	-	-	-	-	-	-	-	-	-	-	-	-	-	-	-	-	-
合計	2	9	17	119	27	2	2	-	-	16	38	26	-	-	3	223	6	51	14	3	29	4	7	-

産業分類別・就職先都道府県別就職者数(3-3)

51
3女

区分	就職者数	県内	県外	北海道	青森	岩手	宮城	秋田	山形	福島	茨城	栃木	群馬	埼玉	千葉	東京	神奈川	新潟	富山	石川	福井	山梨	長野	岐阜	静岡	愛知
農業	11	10	1	-	-	-	-	-	-	-	-	1	-	-	-	-	-	-	-	-	-	-	-	-	-	-
漁業	-	-	-	-	-	-	-	-	-	-	-	-	-	-	-	-	-	-	-	-	-	-	-	-	-	-
鉱業、採石業、砂利採取業	2	1	1	-	-	-	-	-	-	-	-	-	-	-	-	-	-	-	-	-	-	-	-	-	-	-
建設	53	40	13	-	-	-	-	-	-	-	-	-	-	1	1	4	-	-	-	-	-	-	-	-	-	1
製造	94	61	33	-	-	-	-	-	-	-	-	-	-	-	3	9	1	-	-	-	-	-	-	-	-	-
食料・たばこ・飼料	13	12	1	-	-	-	-	-	-	-	-	-	-	-	-	-	-	-	-	-	-	-	-	-	-	-
繊維工業	6	6	-	-	-	-	-	-	-	-	-	-	-	-	-	-	-	-	-	-	-	-	-	-	-	-
木材・木製品(家具を除く)	2	2	-	-	-	-	-	-	-	-	-	-	-	-	-	-	-	-	-	-	-	-	-	-	-	-
家具・装備品	2	1	1	-	-	-	-	-	-	-	-	-	-	-	-	-	-	-	-	-	-	-	-	-	-	-
ハルプ・紙・紙加工品	5	-	5	-	-	-	-	-	-	-	-	-	-	-	-	-	-	-	-	-	-	-	-	-	-	-
印刷・関連産業	10	3	7	-	-	-	-	-	-	-	-	-	-	1	1	-	-	-	-	-	-	-	-	-	-	2
化学工業	1	-	1	-	-	-	-	-	-	-	-	-	-	-	-	-	1	-	-	-	-	-	-	-	-	-
石油製品・石炭製品	2	-	2	-	-	-	-	-	-	-	-	-	-	-	-	-	2	-	-	-	-	-	-	-	-	-
プラスチック製品	4	2	2	-	-	-	-	-	-	-	-	-	-	-	-	-	-	-	-	-	-	-	-	-	-	-
ゴム製品	-	-	-	-	-	-	-	-	-	-	-	-	-	-	-	-	-	-	-	-	-	-	-	-	-	-
なめし革・同製品・毛皮	-	-	-	-	-	-	-	-	-	-	-	-	-	-	-	-	-	-	-	-	-	-	-	-	-	-
窯業・土石製品	3	2	1	-	-	-	-	-	-	-	-	-	-	-	-	-	-	-	-	-	-	-	-	-	-	1
鉄鋼	5	-	5	-	-	-	-	-	-	-	-	-	-	-	-	-	-	-	-	-	-	-	-	-	-	1
非金属製品	1	-	1	-	-	-	-	-	-	-	-	-	-	-	1	-	-	-	-	-	-	-	-	-	-	-
金銀製品	7	6	1	-	-	-	-	-	-	-	-	-	-	-	-	-	-	-	-	-	-	-	-	-	-	-
はん用機械器具	5	5	-	-	-	-	-	-	-	-	-	-	-	-	-	-	-	-	-	-	-	-	-	-	-	-
生産用機械器具	1	1	-	-	-	-	-	-	-	-	-	-	-	-	-	-	-	-	-	-	-	-	-	-	-	-
業務用機械器具	1	-	1	-	-	-	-	-	-	-	-	-	-	-	-	1	-	-	-	-	-	-	-	-	-	-
電子部品・デバイス・電子回路	19	19	-	-	-	-	-	-	-	-	-	-	-	-	-	-	-	-	-	-	-	-	-	-	-	-
電気機械器具	3	1	2	-	-	-	-	-	-	-	-	-	-	-	-	-	-	-	-	-	-	-	-	-	-	1
情報通信機械器具	3	1	2	-	-	-	-	-	-	-	-	-	-	-	-	-	-	-	-	-	-	-	-	-	-	-
輸送用機械器具	9	-	9	-	-	-	-	-	-	-	-	-	-	-	-	-	1	-	-	-	-	-	-	-	-	6
その他の	2	1	1	-	-	-	-	-	-	-	-	-	-	-	-	-	-	-	-	-	-	-	-	-	-	1
小計	198	123	75	-	-	-	-	-	-	-	-	-	-	1	5	10	5	-	-	-	-	-	-	-	-	2
電気・ガス・熱供給・水道業	1	-	1	-	-	-	-	-	-	-	-	-	-	-	-	-	-	-	-	-	-	-	-	-	-	-
情報通信業	9	4	5	-	-	-	-	-	-	-	-	-	-	-	-	3	-	-	-	-	-	-	-	-	-	-
運輸業、郵便業	35	19	16	-	-	-	-	-	-	-	-	-	-	1	-	2	2	-	-	-	-	-	-	-	-	-
卸売業、小売業	35	31	4	-	-	-	-	-	-	-	-	-	-	-	-	2	-	-	-	-	-	-	-	-	-	-
金融業、保険業	195	165	30	-	-	-	-	-	-	-	-	-	-	1	-	14	-	-	-	-	-	-	-	-	-	1
不動産業、物品賃貸業	78	75	3	-	-	-	-	-	-	-	-	-	-	-	-	1	-	-	-	-	-	-	-	-	-	-
学術研究、専門・技術サービス業	12	10	2	-	-	-	-	-	-	-	-	-	-	-	-	-	-	-	-	-	-	-	-	-	-	-
宿泊業、飲食サービス業	13	11	2	-	-	-	-	-	-	-	-	-	-	-	-	-	-	-	-	-	-	-	-	-	-	-
生活関連サービス業、娯楽業	108	74	34	-	-	-	-	-	-	-	-	-	-	-	1	6	-	-	-	-	-	-	-	-	-	3
教育、学習支援業	85	45	40	-	-	-	-	-	-	-	1	-	-	2	-	12	6	-	-	-	-	-	-	-	-	1
医療、福祉	5	2	3	-	-	-	-	-	-	-	-	-	-	1	-	-	1	-	-	-	-	-	-	-	-	-
介護サービス業	173	143	30	-	-	-	-	-	-	-	-	-	-	1	-	-	3	-	-	-	-	-	-	-	-	1
複合サービス事業	40	38	2	-	-	-	-	-	-	-	-	-	-	-	-	2	-	-	-	-	-	-	-	-	-	-
サービス業	74	40	34	-	-	-	-	-	-	-	1	-	-	-	-	5	2	-	-	-	-	-	-	-	-	1
公務	93	48	45	1	-	-	-	-	-	-	-	-	-	2	-	1	2	-	-	-	-	-	-	-	-	-
上記以外のもの	4	2	2	-	-	-	-	-	-	-	-	-	-	-	-	-	-	-	-	-	-	-	-	-	-	-
合計	1,224	881	343	1	-	-	-	-	-	-	2	1	-	10	7	62	21	-	-	-	-	1	-	-	-	18

3 女(続き)

業 区	分	三 重	滋 賀	京 都	大 阪	兵 庫	奈 良	和 歌 山	鳥 取	島 根	岡 山	広 島	山 口	徳 島	香 川	愛 媛	高 知	福 岡	佐 賀	長 崎	熊 本	大 分	宮 崎	沖 縄	そ の 他
農 業		-	-	-	-	-	-	-	-	-	-	-	-	-	-	-	-	-	-	-	-	-	-	-	-
漁 業		-	-	-	-	-	-	-	-	-	-	-	-	-	-	-	-	-	-	-	-	-	-	-	-
鉱 業	採石業, 砂利採取業	1	-	-	-	-	-	-	-	-	-	-	-	-	-	-	-	-	-	-	-	-	-	-	-
建 設		-	-	2	-	-	-	-	-	-	-	-	-	-	-	-	-	4	-	-	-	-	-	-	-
製 造	食料	-	-	-	3	2	-	-	1	-	-	-	-	-	-	-	-	10	-	-	3	-	1	-	-
	飲料・たばこ・飼料	-	-	-	-	-	-	-	-	-	-	-	-	-	-	-	-	-	-	-	-	-	1	-	-
	繊維工業	-	-	-	-	-	-	-	-	-	-	-	-	-	-	-	-	-	-	-	-	-	-	-	-
	木材・木製品(家具を除く)	-	-	-	-	-	-	-	-	-	-	-	-	-	-	-	-	-	-	-	-	-	-	-	-
	家具・装備品	-	-	-	-	-	-	-	-	-	-	1	-	-	-	-	-	-	-	-	-	-	-	-	-
	パルプ・紙・紙加工品	-	-	2	-	-	-	-	-	-	-	-	-	-	-	1	-	-	-	-	-	-	-	-	-
	印刷・同関連産業	-	-	1	1	-	-	-	-	-	-	-	-	-	-	-	-	2	-	-	-	-	-	-	-
	化学工業	-	-	-	-	-	-	-	-	-	-	-	-	-	-	-	-	-	-	-	-	-	-	-	-
	石油製品・石炭製品	-	-	-	-	-	-	-	-	-	-	-	-	-	-	-	-	-	-	-	-	-	-	-	-
	プラスチック製品	-	-	-	2	-	-	-	-	-	-	-	-	-	-	-	-	-	-	-	-	-	-	-	-
造 業	ゴム製	-	-	-	-	-	-	-	-	-	-	-	-	-	-	-	-	-	-	-	-	-	-	-	-
	なめし革・同製品・毛皮	-	-	-	-	-	-	-	-	-	-	-	-	-	-	-	-	-	-	-	-	-	-	-	-
	窯業・土石製品	-	-	-	-	-	-	-	-	-	-	-	-	-	-	-	-	-	-	-	-	-	-	-	-
	鉄鋼	-	-	-	-	-	-	-	-	4	-	-	-	-	-	-	-	-	-	-	-	-	-	-	-
	非金属	-	-	-	-	-	-	-	-	-	-	-	-	-	-	-	-	-	-	-	-	-	-	-	-
	金属製品	-	-	-	-	-	-	-	-	-	-	-	-	-	-	-	-	-	1	-	-	-	-	-	-
	はん用機械器具	-	-	-	-	-	-	-	-	-	-	-	-	-	-	-	-	-	-	-	-	-	-	-	-
	生産用機械器具	-	-	-	-	-	-	-	-	-	-	-	-	-	-	-	-	-	-	-	-	-	-	-	-
	業務用機械器具	-	-	-	-	-	-	-	-	-	-	-	-	-	-	-	-	-	-	-	-	-	-	-	-
	電子部品・デバイス・電子回路	-	-	-	-	-	-	-	-	-	-	-	-	-	-	-	-	-	-	-	-	-	-	-	-
電気機械器具	-	-	-	-	-	-	-	-	-	-	-	-	-	-	-	-	-	1	-	-	-	-	-	-	
情報通信機械器具	1	-	-	1	-	-	-	-	-	-	-	-	-	-	-	-	-	1	-	-	-	-	-	-	
輸送用機械器具	-	-	-	1	-	-	-	-	-	-	-	-	-	-	-	-	-	-	-	-	-	-	-	-	
その他の	-	-	-	-	-	-	-	-	-	-	-	-	-	-	-	-	-	-	-	-	-	-	-	-	
小計		1	-	1	9	3	-	-	1	-	4	1	-	-	-	1	15	-	-	-	3	-	2	-	
電気・ガス・熱供給・水道業		-	-	-	-	-	-	-	-	-	-	-	-	-	-	-	-	-	-	-	-	-	-	-	
情報通信業		-	-	-	-	-	-	-	-	-	-	-	-	-	-	-	-	-	-	-	-	-	-	-	
運輸業, 郵便業		-	-	1	3	1	-	-	-	-	-	-	-	-	-	-	-	6	-	-	-	-	-	-	
卸売業・小売業		-	-	-	-	-	-	-	-	-	-	-	-	-	-	-	-	2	-	-	-	-	-	-	
小売業	小売	-	-	-	1	-	-	-	-	-	1	-	-	-	-	-	-	10	-	-	-	-	1	-	
金融業, 保険業		-	-	-	-	-	-	-	-	-	-	-	-	-	-	-	-	-	-	-	-	-	2	-	
不動産業, 物品賃貸業		-	-	-	1	-	-	-	-	-	-	-	-	-	-	-	-	1	-	-	-	-	-	-	
学術研究, 専門・技術サービス業		-	-	-	1	-	-	-	-	-	-	-	-	-	-	-	-	1	-	-	-	-	-	-	
宿泊業, 飲食サービス業		1	2	1	12	1	-	1	-	-	-	-	-	-	-	-	-	3	-	-	2	-	-	1	
生活関連サービス業, 娯楽業		1	-	1	4	-	2	-	-	-	-	-	-	-	-	-	-	7	-	1	-	-	1	-	
教育, 学習支援業		-	-	1	-	-	-	-	-	-	-	-	-	-	-	-	-	-	-	-	-	-	-	-	
医療業, 福祉		-	-	2	1	7	-	-	-	-	-	-	-	-	-	-	-	8	-	-	1	3	2	-	
複合サービス事業		-	-	-	-	-	-	-	-	-	-	-	-	-	-	-	-	-	-	-	-	-	-	-	
サービス		2	-	1	5	6	1	-	-	1	-	-	-	-	-	-	-	6	-	-	1	-	1	-	
公務		-	-	2	2	-	-	-	-	-	-	6	-	-	-	-	-	13	-	9	2	-	2	-	
上記以外のもの		-	-	-	1	-	-	-	-	-	-	-	-	-	-	-	-	-	-	-	-	-	-	-	
合計		6	4	9	49	12	3	1	1	1	4	2	6	-	-	1	78	-	10	9	3	12	2	3	

付 表

1 学 校 数 ・ 在 学

区 分	幼 稚 園		幼保連携型認定こども園		小 学 校		中 学 校		義務教育学校		高 等 学 校	
	園数	園児数	園数	園児数	学校数	児童数	学校数	生徒数	学校数	児童生徒数	学校数	生徒数
昭和23年度	14	1,262	—	—	546	267,154	313	118,089	—	—	77	31,794
24	15	1,390	—	—	553	267,279	298	127,560	—	—	88	37,914
25	16	1,454	—	—	559	264,473	301	129,793	—	—	96	43,754
26	24	2,061	—	—	562	261,910	299	126,845	—	—	102	46,251
27	23	2,683	—	—	574	248,680	307	124,622	—	—	98	47,301
28	28	4,166	—	—	576	242,741	308	126,421	—	—	96	48,434
29	48	6,723	—	—	691	276,791	373	146,988	—	—	103	55,564
30	69	8,023	—	—	690	290,286	373	146,990	—	—	102	56,409
31	74	7,983	—	—	689	302,645	372	142,112	—	—	100	57,852
32	76	8,398	—	—	688	312,605	368	133,519	—	—	99	59,218
33	82	8,415	—	—	685	331,577	368	120,812	—	—	99	59,434
34	82	8,764	—	—	685	337,041	365	119,322	—	—	95	60,115
35	88	9,505	—	—	685	327,628	364	134,593	—	—	97	60,219
36	86	9,533	—	—	685	314,059	364	160,405	—	—	97	57,804
37	87	9,808	—	—	682	298,102	365	173,586	—	—	96	60,232
38	87	10,247	—	—	679	286,860	363	168,445	—	—	97	71,900
39	88	11,424	—	—	678	272,605	365	162,210	—	—	101	87,472
40	98	12,346	—	—	675	259,844	363	154,083	—	—	101	99,114
41	104	12,535	—	—	670	247,258	360	149,549	—	—	103	101,340
42	110	13,029	—	—	669	234,602	355	143,230	—	—	106	102,188
43	116	13,844	—	—	660	222,925	342	136,561	—	—	108	101,162
44	121	14,851	—	—	651	209,718	339	130,693	—	—	107	100,927
45	147	15,993	—	—	645	199,592	331	123,057	—	—	107	99,699
46	179	17,413	—	—	636	190,001	320	117,579	—	—	107	98,805
47	201	19,542	—	—	634	181,288	316	111,316	—	—	107	98,346
48	219	22,482	—	—	628	173,125	316	106,073	—	—	107	96,414
49	230	23,231	—	—	628	169,693	317	100,532	—	—	107	95,668
50	239	24,069	—	—	623	166,739	314	95,106	—	—	107	94,035
51	248	25,662	—	—	619	163,285	314	92,349	—	—	108	92,250
52	254	27,030	—	—	615	160,401	314	90,551	—	—	108	89,146
53	266	28,899	—	—	616	160,410	308	88,329	—	—	108	85,520
54	275	30,642	—	—	615	163,058	307	83,543	—	—	108	83,880
55	281	31,001	—	—	613	163,395	306	82,559	—	—	107	83,265
56	291	30,737	—	—	612	164,552	301	82,278	—	—	107	81,841
57	292	30,488	—	—	610	165,145	299	83,463	—	—	107	77,848
58	297	30,443	—	—	609	165,499	295	81,217	—	—	108	76,968
59	297	29,871	—	—	612	164,680	295	81,441	—	—	107	76,715
60	296	29,687	—	—	609	162,886	295	82,675	—	—	108	78,032
61	298	29,056	—	—	610	160,430	295	84,923	—	—	108	76,075
62	295	28,873	—	—	609	157,681	296	85,540	—	—	105	76,696
63	296	29,349	—	—	611	155,652	295	84,448	—	—	101	77,802
平成元年度	296	28,894	—	—	610	154,251	297	82,067	—	—	101	80,051
2	296	28,243	—	—	609	151,986	300	80,282	—	—	102	80,466
3	295	27,434	—	—	610	149,954	298	79,117	—	—	103	79,240
4	295	26,865	—	—	608	147,026	292	78,910	—	—	104	77,481
5	293	26,429	—	—	609	143,394	292	77,742	—	—	104	76,163
6	292	25,026	—	—	608	140,859	288	76,983	—	—	104	75,509
7	292	24,234	—	—	609	137,034	288	76,210	—	—	104	75,427
8	288	23,763	—	—	608	132,505	288	75,637	—	—	104	74,308
9	287	23,738	—	—	609	127,814	288	74,829	—	—	104	72,967
10	287	23,343	—	—	609	123,404	288	72,861	—	—	104	71,936
11	285	22,752	—	—	609	120,700	288	69,794	—	—	104	71,335
12	285	21,995	—	—	610	116,556	288	67,952	—	—	105	70,516
13	285	21,216	—	—	610	113,872	287	65,579	—	—	105	68,579
14	285	21,058	—	—	610	110,779	285	64,138	—	—	105	65,751
15	281	20,500	—	—	610	108,433	286	61,209	—	—	105	64,320
16	278	20,155	—	—	610	106,345	283	59,076	—	—	105	62,339
17	277	20,007	—	—	609	103,819	279	57,700	—	—	107	61,101
18	271	19,913	—	—	606	101,592	279	56,437	—	—	108	58,396
19	271	19,562	—	—	604	99,426	279	55,749	—	—	103	56,315
20	267	19,314	—	—	603	98,282	277	53,878	—	—	101	55,176
21	260	18,927	—	—	601	96,763	272	52,687	—	—	99	53,908
22	255	18,797	—	—	596	95,583	267	50,941	—	—	95	53,211
23	254	18,983	—	—	589	94,417	261	50,225	—	—	95	51,532
24	244	19,276	—	—	576	93,298	254	49,158	—	—	92	50,232
25	240	19,337	—	—	556	92,218	251	48,638	—	—	92	48,678
26	238	19,362	—	—	550	91,417	248	48,187	—	—	94	48,026
27	181	13,770	66	8,626	542	91,005	242	47,842	—	—	93	47,126
28	166	12,382	100	12,696	534	90,843	242	47,035	—	—	89	46,701
29	161	11,786	131	15,466	525	90,738	239	46,119	2	190	89	46,443
30	152	10,741	171	18,760	517	91,129	238	45,395	2	201	89	45,985
令和元年度	150	10,201	195	20,463	515	90,463	232	44,933	3	641	89	44,981
2	146	9,570	211	21,169	507	89,738	226	44,912	7	713	89	43,928
3	142	8,439	237	22,987	498	88,636	223	45,294	9	993	89	43,029

注) 高等学校の在学者数には、専攻科に在籍する生徒を含む。

□ は、過去最高の児童・生徒数である。

者 数 の 推 移 (鹿 児 島 県)

専修学校		各種学校		盲学校		聾学校		養護学校		特別支援学校		在学者 総 数	対前年 増減率
学校数	生徒数	学校数	生徒数	学校数	生徒数	学校数	生徒数	学校数	生徒数	学校数	生徒数		
—	—	—	3,164	1	78	1	81	—	—	2	159	421,622	0.00%
—	—	45	5,287	1	81	1	119	—	—	2	200	439,630	4.27%
—	—	53	5,186	1	98	1	211	—	—	2	309	444,969	1.21%
—	—	58	5,194	1	124	1	282	—	—	2	406	442,667	-0.52%
—	—	55	6,269	1	139	1	287	—	—	2	426	429,981	-2.87%
—	—	58	6,858	1	153	1	307	—	—	2	460	429,080	-0.21%
—	—	70	8,490	1	147	1	330	—	—	2	477	495,033	15.37%
—	—	79	9,047	1	147	1	352	—	—	2	499	511,254	3.28%
—	—	94	9,871	1	151	1	374	—	—	2	525	520,988	1.90%
—	—	95	9,136	1	157	1	386	—	—	2	543	523,419	0.47%
—	—	93	9,492	1	165	1	407	—	—	2	572	530,302	1.32%
—	—	94	9,695	1	181	1	433	—	—	2	614	535,551	0.99%
—	—	97	9,915	1	176	1	438	—	—	2	614	542,474	1.29%
—	—	92	9,585	1	174	1	444	—	—	2	618	552,004	1.76%
—	—	93	9,164	1	179	1	468	—	—	2	647	551,539	-0.08%
—	—	95	9,767	1	183	1	478	—	—	2	661	547,880	-0.66%
—	—	94	9,872	1	187	1	489	—	—	2	676	544,259	-0.66%
—	—	98	10,399	1	177	1	478	1	66	3	721	536,507	-1.42%
—	—	93	10,723	1	184	1	473	2	158	4	815	522,220	-2.66%
—	—	93	10,891	1	184	1	299	2	223	4	706	504,646	-3.37%
—	—	93	10,515	1	176	1	472	2	261	4	909	485,916	-3.71%
—	—	91	10,307	1	190	1	444	2	300	4	934	467,430	-3.80%
—	—	90	9,419	1	192	1	433	2	314	4	939	448,699	-4.01%
—	—	92	9,010	1	194	1	406	2	309	4	909	433,717	-3.34%
—	—	96	9,187	1	186	1	390	2	299	4	875	420,554	-3.03%
—	—	93	9,847	1	175	1	389	3	437	5	1,001	408,942	-2.76%
—	—	93	9,478	1	171	1	341	3	491	5	1,003	399,605	-2.28%
—	—	89	9,728	1	168	1	222	5	617	7	1,007	390,684	-2.23%
24	2,037	67	6,992	1	153	1	302	6	640	8	1,095	383,670	-1.80%
33	2,856	54	5,960	1	151	1	273	7	683	9	1,107	377,051	-1.73%
35	3,287	56	5,119	1	141	1	249	8	723	10	1,113	372,677	-1.16%
37	3,157	53	4,688	1	150	1	238	13	1,317	15	1,705	370,673	-0.54%
37	3,155	48	4,419	1	145	1	224	14	1,414	16	1,783	369,577	-0.30%
41	4,168	39	2,853	1	135	1	214	14	1,434	16	1,783	368,212	-0.37%
42	4,087	35	2,604	1	124	1	206	14	1,470	16	1,800	365,435	-0.75%
41	4,389	33	2,461	1	114	1	195	14	1,379	16	1,688	362,665	-0.76%
42	4,373	33	2,417	1	110	1	184	14	1,344	16	1,638	361,135	-0.42%
42	4,343	32	2,122	1	102	1	153	14	1,327	16	1,582	361,327	0.05%
42	4,345	31	2,218	1	101	1	151	14	1,330	16	1,582	358,629	-0.75%
43	4,607	30	2,072	1	86	1	143	14	1,389	16	1,618	357,087	-0.43%
38	4,758	30	2,354	1	87	1	137	14	1,407	16	1,631	355,994	-0.31%
40	4,963	28	2,246	1	73	1	133	14	1,423	16	1,629	354,101	-0.53%
41	5,350	27	2,168	1	73	1	137	14	1,440	16	1,650	350,145	-1.12%
40	5,735	26	1,987	1	77	1	142	14	1,438	16	1,657	345,124	-1.43%
42	6,144	25	1,763	1	72	1	141	14	1,453	16	1,666	339,855	-1.53%
49	6,710	21	1,620	1	67	1	130	14	1,446	16	1,643	333,701	-1.81%
48	7,698	20	1,170	1	62	1	124	14	1,457	16	1,643	328,888	-1.44%
47	7,980	18	989	1	63	1	122	14	1,401	16	1,586	323,460	-1.65%
46	8,509	17	839	1	62	1	110	14	1,372	16	1,544	317,105	-1.96%
47	8,711	15	654	1	61	1	108	14	1,385	16	1,554	310,267	-2.16%
46	8,271	15	572	1	59	1	120	14	1,395	16	1,574	301,961	-2.68%
47	8,119	14	623	1	64	1	109	14	1,373	16	1,546	294,869	-2.35%
47	8,444	13	397	1	63	1	111	14	1,404	16	1,578	287,438	-2.52%
47	8,519	13	344	1	62	1	101	14	1,413	16	1,576	279,685	-2.70%
47	8,835	11	320	1	58	1	91	14	1,454	16	1,603	272,484	-2.57%
48	9,002	10	303	1	58	1	91	14	1,473	16	1,622	265,389	-2.60%
49	9,440	10	280	1	60	1	83	14	1,507	16	1,650	259,285	-2.30%
50	9,371	10	275	1	61	1	84	14	1,545	16	1,690	253,963	-2.05%
50	9,447	9	257	1	59	1	77	14	1,605	16	1,741	247,783	-2.43%
50	9,111	9	244	—	—	—	—	—	—	16	1,752	242,159	-2.27%
52	8,609	8	211	—	—	—	—	—	—	16	1,791	237,261	-2.02%
52	8,284	7	232	—	—	—	—	—	—	16	1,840	232,641	-1.95%
52	8,643	7	255	—	—	—	—	—	—	16	1,901	229,331	-1.42%
50	8,720	6	240	—	—	—	—	—	—	16	1,943	226,060	-1.43%
49	8,528	6	231	—	—	—	—	—	—	17	1,988	222,711	-1.48%
46	8,406	6	235	—	—	—	—	—	—	17	2,032	219,544	-1.42%
46	8,037	5	203	—	—	—	—	—	—	17	2,061	217,293	-1.03%
44	7,738	4	154	—	—	—	—	—	—	17	2,116	218,377	0.50%
45	7,541	4	146	—	—	—	—	—	—	17	2,145	219,489	0.51%
43	7,304	4	141	—	—	—	—	—	—	17	2,231	220,418	0.42%
43	7,113	4	111	—	—	—	—	—	—	17	2,295	221,730	0.60%
42	6,902	4	91	—	—	—	—	—	—	17	2,371	221,046	-0.31%
42	6,826	4	81	—	—	—	—	—	—	17	2,472	219,409	-0.74%
42	6,915	4	69	—	—	—	—	—	—	17	2,581	218,943	-0.21%

注) 平成18年以前の特別支援学校の欄の学校数及び生徒数は盲学校・聾学校・養護学校の数の合計である。

2 中学校の進路状況の推移（鹿児島県）

区分	卒業生総数	進学者数	就職者総数	県外就職者	県内就職者	高等学校等 進学率 (%)	就職率 (%)	県外就職率 (%)	県内就職率 (%)
昭和37年3月	43,288	22,983	17,581	14,931	2,650	53.1	40.6	84.9	15.1
38	56,421	32,214	21,124	17,172	3,952	57.1	37.4	81.3	18.7
39	58,204	34,411	21,032	17,538	3,494	59.1	36.1	83.4	16.6
40	56,784	34,805	19,309	15,941	3,368	61.3	34.0	82.6	17.4
41	51,579	33,451	16,169	12,424	3,745	64.9	31.3	76.8	23.2
42	52,050	35,222	14,997	11,565	3,432	67.7	28.8	77.1	22.9
43	48,983	34,544	13,418	10,511	2,907	70.5	27.4	78.3	21.7
44	47,232	34,900	12,030	9,756	2,274	73.9	25.5	81.1	18.9
45	45,551	35,042	10,624	8,835	1,789	76.9	23.3	83.2	16.8
46	42,327	34,241	8,600	7,095	1,505	80.9	20.3	82.5	17.5
47	41,423	34,425	7,490	5,930	1,560	83.1	18.1	79.2	20.8
48	38,317	33,056	5,794	4,474	1,320	86.3	15.1	77.2	22.8
49	37,301	33,200	4,641	3,503	1,138	89.0	12.4	75.5	24.5
50	35,358	32,024	3,446	2,534	912	90.6	9.7	73.5	26.5
51	33,377	30,491	2,532	1,710	822	91.4	7.6	67.5	32.5
52	31,800	29,386	2,259	1,562	697	92.4	7.1	69.1	30.9
53	30,168	27,979	1,932	1,223	709	92.7	6.4	63.3	36.7
54	30,663	28,673	1,689	1,015	674	93.5	5.5	60.1	39.9
55	30,037	28,425	1,409	918	491	94.6	4.7	65.2	34.8
56	27,879	26,503	1,190	803	387	95.1	4.3	67.5	32.5
57	25,890	24,667	1,047	708	339	95.3	4.0	67.6	32.4
58	28,990	27,478	1,060	658	402	94.8	3.7	62.1	37.9
59	27,531	26,097	910	619	291	94.8	3.3	68.0	32.0
60	27,046	25,760	844	591	253	95.2	3.1	70.0	30.0
61	26,656	25,443	754	479	275	95.4	2.8	63.5	36.5
62	27,663	26,526	671	454	217	95.9	2.4	67.7	32.3
63	28,163	26,986	683	447	236	95.8	2.4	65.4	34.6
平成元年	28,816	27,746	659	464	195	96.3	2.3	70.4	29.6
2	28,228	27,209	673	432	241	96.4	2.4	64.2	35.8
3	27,105	26,121	595	314	281	96.4	2.2	52.8	47.2
4	26,486	25,656	564	296	268	96.9	2.1	52.5	47.5
5	26,558	25,598	492	239	253	96.4	1.9	48.6	51.4
6	26,029	25,113	475	210	265	96.5	1.8	44.2	55.8
7	26,326	25,454	421	174	247	96.7	1.6	41.3	58.7
8	25,491	24,681	364	113	251	96.8	1.4	31.0	69.0
9	25,246	24,345	422	143	279	96.4	1.7	33.9	66.1
10	25,564	24,651	406	145	261	96.4	1.6	35.7	64.3
11	24,838	24,041	250	88	162	96.8	1.0	35.2	64.8
12	24,405	23,677	257	74	183	97.0	1.1	28.8	71.2
13	23,631	22,944	224	38	186	97.1	0.9	17.0	83.0
14	21,792	21,219	177	47	130	97.4	0.8	26.6	73.4
15	22,539	22,017	149	43	106	97.7	0.7	28.9	71.1
16	21,264	20,767	125	35	90	97.7	0.6	28.0	72.0
17	20,340	19,903	123	35	88	97.9	0.6	28.5	71.5
18	19,535	19,218	97	36	61	98.4	0.5	37.1	62.9
19	19,142	18,799	109	37	72	98.2	0.6	33.9	66.1
20	19,003	18,707	89	24	65	98.4	0.5	27.0	73.0
21	18,250	17,966	72	26	46	98.4	0.4	36.1	63.9
22	18,462	18,185	77	29	48	98.5	0.4	37.7	62.3
23	17,130	16,939	51	18	33	98.9	0.3	35.3	64.7
24	17,060	16,857	58	21	37	98.8	0.3	36.2	63.8
25	16,724	16,505	74	11	63	98.7	0.4	14.9	85.1
26	16,389	16,184	81	15	66	98.7	0.5	18.5	81.5
27	15,974	15,787	70	10	60	98.8	0.4	14.3	85.7
28	16,270	16,079	73	14	59	98.8	0.4	19.2	80.8
29	15,958	15,801	53	9	44	99.0	0.3	17.0	83.0
30	15,611	15,439	42	14	28	98.9	0.3	33.3	66.7
31	15,422	15,253	49	16	33	98.9	0.3	32.7	67.3
令和2年	15,005	14,862	40	17	23	99.0	0.3	42.5	57.5
3	14,740	14,597	33	7	26	99.0	0.2	21.2	78.8

3 高等学校の進路状況の推移（鹿児島県）

区分	卒業生総数	進学者数	就職者総数	県外就職者	県内就職者	大学等 進学率 (%)	就職率 (%)	県外就職率 (%)	県内就職率 (%)
昭和37年3月	18,359	2,400	12,837	8,415	4,422	13.1	69.9	65.6	34.4
38	18,221	2,532	12,484	7,873	4,611	13.9	68.5	63.1	36.9
39	16,410	2,815	11,630	7,344	4,286	17.2	70.9	63.1	36.9
40	21,271	3,691	14,878	10,209	4,669	17.4	69.9	68.6	31.4
41	29,307	5,079	20,126	13,527	6,599	17.3	68.7	67.2	32.8
42	32,145	5,865	21,901	14,422	7,479	18.2	68.1	65.9	34.1
43	32,747	6,056	22,243	15,296	6,947	18.5	67.9	68.8	31.2
44	31,787	5,934	21,817	15,544	6,273	18.7	68.6	71.2	28.8
45	32,754	6,131	22,949	16,969	5,980	18.7	70.1	73.9	26.1
46	31,702	6,558	21,981	16,725	5,256	20.7	69.3	76.1	23.9
47	31,513	6,911	21,285	15,761	5,524	21.9	67.5	74.0	26.0
48	31,643	7,393	20,819	15,279	5,540	23.4	65.8	73.4	26.6
49	31,091	8,081	19,723	14,404	5,319	26.0	63.4	73.0	27.0
50	31,176	8,269	18,864	13,941	4,923	26.5	60.5	73.9	26.1
51	30,201	7,944	17,760	12,237	5,523	26.3	58.8	68.9	31.1
52	30,436	8,096	17,769	11,530	6,239	26.6	58.4	64.9	35.1
53	29,807	7,641	17,211	10,739	6,472	25.6	57.7	62.4	37.6
54	28,528	7,465	16,135	9,421	6,714	26.2	56.6	58.4	41.6
55	27,475	7,653	15,406	8,756	6,650	27.9	56.1	56.8	43.2
56	26,403	7,652	14,816	8,359	6,457	29.0	56.1	56.4	43.6
57	26,957	7,671	15,143	8,748	6,395	28.5	56.2	57.8	42.2
58	26,788	7,481	14,695	8,435	6,260	27.9	54.9	57.4	42.6
59	24,913	7,040	13,452	7,368	6,084	28.3	54.0	54.8	45.2
60	23,119	6,836	12,440	6,698	5,742	29.6	53.8	53.8	46.2
61	25,951	8,000	13,346	7,588	5,758	30.8	51.4	56.9	43.1
62	24,723	7,860	12,064	6,776	5,288	31.8	48.8	56.2	43.8
63	24,504	7,848	11,638	6,580	5,058	32.0	47.5	56.5	43.5
平成元年	24,069	7,684	11,208	6,476	4,732	31.9	46.6	57.8	42.2
2	25,144	8,210	11,389	6,528	4,861	32.7	45.3	57.3	42.7
3	25,592	8,549	11,673	6,491	5,182	33.4	45.6	55.6	44.4
4	25,888	8,523	11,619	6,481	5,138	32.9	44.9	55.8	44.2
5	25,542	8,897	10,509	5,706	4,803	34.8	41.1	54.3	45.7
6	24,464	8,451	9,398	4,655	4,743	34.5	38.4	49.5	50.5
7	24,078	8,478	8,796	3,759	5,037	35.2	36.5	42.7	57.3
8	24,175	8,634	8,317	3,322	4,995	35.7	34.4	39.9	60.1
9	23,630	8,567	7,957	3,288	4,669	36.3	33.7	41.3	58.7
10	23,559	8,784	7,711	3,505	4,206	37.3	32.7	45.5	54.5
11	22,741	8,614	6,829	3,145	3,684	37.9	30.0	46.1	53.9
12	22,388	8,328	6,231	2,420	3,811	37.2	27.8	38.8	61.2
13	22,565	8,427	6,348	2,362	3,986	37.3	28.1	37.2	62.8
14	21,870	8,184	5,558	2,208	3,350	37.4	25.4	39.7	60.3
15	21,558	7,916	5,548	2,061	3,487	36.7	25.7	37.1	62.9
16	20,871	7,631	5,431	2,063	3,368	36.6	26.0	38.0	62.0
17	19,363	7,154	5,219	2,190	3,029	36.9	27.0	42.0	58.0
18	20,274	7,830	5,545	2,472	3,073	38.6	27.4	44.6	55.4
19	19,000	7,441	5,423	2,571	2,852	39.2	28.5	47.4	52.6
20	18,073	7,312	5,214	2,657	2,557	40.5	28.8	51.0	49.0
21	17,586	7,347	4,957	2,688	2,269	41.8	28.2	54.2	45.8
22	17,182	7,157	4,319	2,058	2,261	41.7	25.1	47.6	52.4
23	17,007	7,145	4,464	2,045	2,419	42.0	26.2	45.8	54.2
24	16,321	6,595	4,356	1,863	2,493	40.4	26.7	42.8	57.2
25	16,447	6,815	4,363	1,849	2,514	41.4	26.5	42.4	57.6
26	15,374	6,302	4,261	1,842	2,419	41.0	27.7	43.2	56.8
27	15,214	6,417	4,167	1,819	2,348	42.2	27.4	43.7	56.3
28	14,928	6,370	4,023	1,807	2,216	42.7	26.9	44.9	55.1
29	14,765	6,375	3,944	1,757	2,187	43.2	26.7	44.5	55.5
30	14,489	6,405	3,875	1,675	2,200	44.2	26.7	43.2	56.8
31	14,607	6,322	4,034	1,821	2,213	43.3	27.6	45.1	54.9
令和2年	14,427	6,269	3,971	1,746	2,225	43.5	27.5	44.0	56.0
3	13,956	6,298	3,427	1,376	2,051	45.1	24.6	40.2	59.8

参 考

用語の説明

本報告書に収録した「学校基本統計報告書（学校基本調査の結果）」及び「卒業後の状況調査付帯調査」結果に用いられている語句等について、根拠となる法令及び「令和3年度学校基本調査の手引」等に基づき説明を加えたものである。なお、説明文中法令名略称は次のとおりで、（ ）内は根拠条文である。

法……………学校教育法 規則……………学校教育法施行規則
給食法……………学校給食法 負担法……………市町村立学校職員給与負担法

【い】

育児休業

公立の学校においては「地方公務員の育児休業等に関する法律」第2条、国立及び私立の学校においては「育児休業、介護休業等育児又は家族介護を行う労働者の福祉に関する法律」第5条の規定により育児休業をしている者をいう。

【え】

栄養教諭

児童生徒等の栄養の指導及び管理をつかさどる教員をいう。
(法第28条、第37条第13項、第49条、第62条、第82条、認定こども園法第14条の14)

【か】

海外日本人
学校派遣者

長期研修出張の扱いで文部科学省の委嘱により、在外の日本人学校又は補習授業校に派遣されている者をいう。

各種学校

法第134条に規定する学校で、法第1条の規定による学校（幼稚園、小学校、中学校、義務教育学校、高等学校、中等教育学校、特別支援学校、大学及び高等専門学校）及び法第124条の規定による学校（専修学校）並びに他の法律に特別の定めのある学校以外で、学校教育に類する教育を行うものをいう。設置廃止等の認可等が必要であり、監督庁は、公立は都道府県の教育委員会、私立は都道府県知事（法第134条第2項）である。

学 部

大学には、学部を置くことが常例とされている（法第85条）。学部には通常の学部以外に夜間学部及び通信教育学部を置くことができる（法第86条）。

なお、学校基本調査において、大学は文部科学省が直接調査することとなっている。

学 科
(高等学校)

高等学校の学科については、文部科学省の高等学校設置基準に定められている（法第52条）。代表的な学科としては、普通教育を行う学科（普通科）、専門教育を行う学科（農業、水産、工業、商業、家庭、看護等）、普通教育及び専門教育を選択履修を旨として総合的な教育を行う学科（総合学科）等がある（高等学校設置基準第5条、第6条）。

学 科
(短期大学)

短期大学には、学部を置かず学科を置くとされている。通常の学科以外に夜間において授業を行う学科又は通信による教育を行う学科を置くことができる（法第108条の5項、同6項）。

なお、学校基本調査において、短期大学は文部科学省が直接調査することとなっている。

学 校

法第1条において、「学校とは、幼稚園、小学校、中学校、義務教育学校、高等学校、中等教育学校、特別支援学校、大学及び高等専門学校とする。」と規定されている。また、法においては、専修学校と各種学校についても規定されている。（法第124条、第134条）

学校栄養職員

学校給食の栄養に関する専門的事項をつかさどる職員をいう。（給食法第7条）

学校給食調理従事員

学校栄養職員以外の学校給食の調理に従事する者をいう。

学級編成

小学校及び中学校の学級は、同一学年の児童生徒で編成することとなっている（「単式学級」）。ただし、特別の事情がある場合には、数学年の児童生徒をひとつの学級に編成する（「複式学級」）ことができる（小学校設置基準第5条、中学校設置基準第5条）。公立学校の学級編成は、「公立義務諸学校の学級編成及び教職員定数の標準に関する法律」により、都道府県教育委員会が定める基準に従い、都道府県教育委員会の認可を受けて、学校を設置する地方公共団体の教育委員会が行う。

【き】

教育委員会事務局等勤務者
・その他

学校に籍はあるが、教育委員会事務局、教育センター、公民館等に専ら勤務する者や国立大学附属学校へ派遣されている者をいう。なお、これらの者のうち「指導主事」に充てられている者は、学校基本調査においては「指導主事」として別途計上することになっている。

教育・保育職員数(本務者)	<p>幼保連携型認定こども園において園長、副園長、教頭、主幹保育教諭、指導保育教諭、保育教諭、助保育教諭、主幹養護教諭、養護教諭、養護助教諭、主幹栄養教諭、栄養教諭及び講師の職にある者をいい、休職者、産休者及び育児休業者並びにこれらの者の代替者を含む。</p>
教 員	<p>学校には校長及び相当数の教員を置かなければならないとされており（法第7条、第129条、第134条第2項）、幼稚園、小学校、中学校、高等学校及び特別支援学校（以下、この用語の説明においては「初等中等教育機関」という。）においては、校長(園長)、副校長(副園長)、教頭、主幹教諭、指導教諭、教諭、助教諭、養護教諭、養護助教諭、栄養教諭及び講師の名称が用いられている。</p> <p>学校基本調査においては、教員を「本務者」と「兼務者」とに区分している。「本務」・「兼務」の区分については、次のとおり。</p> <p>① 原則として辞令面により区別する。辞令面ではっきりしない場合は、俸給（給料又はこれらに相当するものを含む。）を支給されている学校の方を本務とし、他を兼務とする。</p> <p>② 本校と分校の両方に勤務する者は、主として勤務する方にのみ計上する。</p> <p>③ 本務者には休職者、産休者及び育児休業者並びにこれらの者の代替者を含めるが、兼務者には含めない。</p> <p>なお、学校に籍を有しながら教育委員会事務局等で勤務する者、留学している者、及び海外日本人学校へ派遣されている者も本務者として計上する。</p> <p>④ 非常勤の講師は兼務者とする。（例えば初任者研修講師）</p>
教 頭	<p>初等中等教育機関に必ず置かなければならない職であり、校長(副校長を置く学校にあっては、校長及び副校長)を助け、校務を整理し、必要に応じ児童・生徒の教育をつかさどる教員をいう。（法第27条第6項、第37条第7項、第49条、第62条、第82条）</p>
教 諭	<p>初等中等教育機関に必ず置かなければならない職であり、「保育」又は「教育」をつかさどる教員をいう。（法第27条第9項、第37条第11項、第49条、第62条、第82条）</p> <p>※助教諭…教諭の職務を助けることを目的として置かれる。</p>
義務教育学校	<p>学校教育法等の一部を改正する法律（平成27年法律第46号。平成28年4月1日施行）により、小学校と中学校を一つの学校として一体的に小中一貫教育を行う学校種として創設された学校をいう。</p>
【け】	
警備員その他	<p>学校警備員、ボイラー技師、寄宿舎指導員、実習補佐員、その他の職員をいう。</p>
【こ】	
公共職業能力開発施設等	<p>職業能力の開発及び向上について段階的かつ体系的な職業訓練の実施等を図ることを目的として、職業能力開発促進法に基づき、国、都道府県、市町村等が設置する職業訓練校、高等職業訓練校、職業訓練短期大学等の施設、並びに企業等が設置する技術専門校等をいう。</p>
講 師	<p>初等中等教育機関において、「特別の事情があるとき」に教諭に代えて置くことができる教員で、教諭又は助教諭に準ずる職務に従事する。（法第27条第10項、第37条第18項、第49条、第60条第5項、第82条）</p>
校 長	<p>学校に必ず置かなければならない職であり、校務をつかさどり、所属職員を監督する。（法第7条、第27条第4項、第37条第4項、第49条、第62条、第82条、第129条）</p>
高等学校	<p>中学校卒業等が入学資格を有する。中学校における教育の基礎の上に、心身の発達に応じて高等普通教育及び専門教育を施すことを目的としている。高等学校には「全日制」、「定時制」及び「通信制」の課程を置くことができる。（法第50条～第62条）</p>
(全日制)	<p>(高等学校の課程の区分の一つで、平日の昼間に授業を行う修業年限3年の課程)</p>
(定時制)	<p>(高等学校の課程の区分の一つで、夜間、その他特別の時間又は時期において授業を行う修業年限3年以上の課程)</p>
(通信制)	<p>(高等学校の課程の区分の一つで、添削・面接指導、試験等による指導等で教育を行う修業年限3年以上の課程)</p>
高等学校等進 学 者	<p>高等学校の本科（全日制、定時制及び通信制）及び別科、高等専門学校、特別支援学校高等部の本科及び別科へ進学した者及び進学しかつ就職した者をいう。</p>
高等専門学校	<p>中学校等卒業等が入学資格を有する。深く専門の学芸を教授し、職業に必要な能力を育成することを目的とした学校である。修業年限は一般に5年間で、卒業した者は文部科学大臣の定めるところにより、大学に編入学することができる。（法第115条～第123条）</p>

国立学校

国が設置する学校をいう。国立の初等中等教育機関は原則として国立大学若しくは国立大学の学部又は国立短期大学に付属して設置されている。

【さ】

左記以外の者
(上記以外の者)

学校基本調査において、卒業後の状況調査における卒業者の進路区分のひとつとして用いられているものであり、具体的には、卒業後、家事手伝いをしている者、外国の学校等へ入学した者、又は進学も就職もせず進路が未定であることが明らかな者をいう。

なお、本報告書中、統計表の一部においては、左記以外の者を「上記以外の者」として表記している。

産業分類

産業分類は、産業の種類を体系的に区分したもので、各種統計調査の結果を産業別に表章する場合に用いられる（「日本標準産業分類（平成25年10月改定）」参照）。

学校基本調査においては、就職先の産業を次の区分により分類している。

A：農業、林業 B：漁業 C：鉱業、採石業、砂利採取業 D：建設業 E：製造業

F：電気・ガス・熱供給・水道業 G：情報通信業 H：運輸業、郵便業

I：卸売業・小売業 J：金融業、保険業 K：不動産業、物品賃貸業

L：学術研究、専門・技術サービス業 M：宿泊業、飲食サービス業

N：生活関連サービス業、娯楽業 O：教育、学習支援業 P：医療、福祉

Q：複合サービス事業 R：サービス業(他に分類されないもの)

S：公務(他に分類されるものを除く) T：分類不能の産業

【し】

市町村費負担
の教員

市町村立学校で市町村が任命して給与を負担している者で、教育公務員特例法第13条、13条第2項、23条、学校教育の水準の維持向上のための義務教育諸学校の教育職員の人材確保に関する特別措置法第3条及び公立の義務教育諸学校等の教育職員の給与等に関する特別措置法第3条に定める条件を満たす者をいう。

児 童

小学校及び特別支援学校の小学部に在学している者をいう。

指導教諭

学校に置かれる教員の職名で、児童生徒の教育をつかさどり、並びに教諭その他の職員に対し教育指導の改善及び充実のために必要な指導及び助言を行う。

(法第27条第8項、第37条第10項、第49条、第62条、第82条)

指導主事

上司の命を受けて、法第1条に規定する学校における教育課程、学習指導その他学校教育に関する専門的事項の指導に関する事務に従事する者であり、大学以外の公立学校の教員をもって充てることができる。(地方教育行政の組織及び運営に関する法律第19条第4項)

就 園 率

調査年度の小学校第1学年児童数及び義務教育学校第1学年児童数に対する当該年度幼稚園または幼保連携型認定こども園修了者数の比率

算式：本年3月幼稚園（幼保連携型認定こども園）修了者数÷本年度小学校第1学年児童数及び義務教育学校第1学年児童数×100

就職者等

自営業主等、無期雇用労働者、有期雇用労働者及び臨時労働者をいう。

- 自営業主等
個人経営の事業を営んでいる者及び家族の営む事業に継続的に本業として従事する者をいう。
- 無期雇用労働者
雇用契約期間の定めのない者として就職した者をいう。
- 有期雇用労働者
雇用契約期間が1か月以上で期間の定めのある者をいう。
- 臨時労働者
雇用契約期間が1か月未満で期間の定めのある者をいう。

就職者総数

就職進学者（就職しながら高等学校や大学等、専修学校等へ進学した者、又は各種学校や公共職業能力開発施設等へ入学した者）を含んだ就職者の合計で、当該年度の卒業者のうち仕事に就いた者の総数

就 職 率

卒業生総数に占める就職者総数の割合

主幹教諭

学校に置かれる教員の職名で、校長(副校長を置く学校にあっては、校長及び副校長)及び教頭を助け、命を受けて校務の一部を整理し、幼児の保育又は児童生徒の教育をつかさどる。

(法第27条第7項、第37条第9項、第49条、第62条、第82条)

小中一貫教育	小中連携教育のうち、小・中学校段階の教員が目指す子供像を共有し、9年間を通じた教育課程を編成し、系統的な教育を目指す教育。
職 員	学校基本調査において、「職員」とは、事務職員、学校図書館事務員、養護職員、学校栄養職員、学校給食調理従事員、用務員等をいう。小学校及び中学校の統計表中、「負担法による者」とは、公立学校の事務職員又は学校栄養職員で「市町村立学校職員給与負担法」により都道府県費から給与が支給されている者をいう。したがって、公立学校でも負担法によらない職員は「その他の者」の各欄に計上されることになる。また、国立及び私立学校の職員はすべて「その他の者」として計上される。
職業分類	職業分類は、個人が従事している仕事の種類を体系的に区分したもので、各種統計調査の結果を職業別に表章する場合に用いられる（「日本標準職業分類（平成21年12月改定）」参照）。 学校基本調査においては、職業を次の区分により分類している。 B：専門的・技術的職業従事者 C：事務従事者 D：販売従事者 E：サービス職業従事者 F：保安職業従事者 G：農林漁業従事者 H：生産工程従事者 I：輸送・機械運転従事者 J：建設・採掘従事者 K：運搬・清掃・包装等従事者 L：分類不能の職業
私立学校	国立及び公立以外の学校をいい、一般的には学校法人により設置される。また、専修学校、各種学校においては、準学校法人や財団法人による設置もある。
進 学 率	中学校及び義務教育学校卒業者については卒業生総数に占める高等学校等進学者の割合をいい、高等学校卒業者については卒業生総数に占める大学等進学者の割合をいう。
新 設 校	令和2年5月2日から令和3年5月1日までの間に新たに設置された学校をいう。
【せ】	
生 徒	中学校、高等学校等に在学している者をいう。
設 置 者	学校の設置者は、国、地方公共団体及び私立学校法第3条に規定する学校法人のみが設置できるものとされており、国が設置する「国立学校」、地方公共団体が設置する「公立学校」及び学校法人が設置する「私立学校」とに区分される。（法第2条） （私立の幼稚園、専修学校及び各種学校については、特例として学校法人以外によっても設置することができる。）
専 攻 科	高等学校若しくはこれに準ずる学校を卒業した者等に対し、特別の事項を教授し、その研究を指導することを目的として高等学校と特別支援学校高等部に設置することができる。（法第58条、第82条）なお、大学及び高等専門学校においても専攻科を設置することができる。（法第91条、第119条）
専修学校	法第1条に規定する学校以外の教育施設で、職業若しくは實際生活に必要な能力を育成し、又は教養の向上を図ることを目的とするものをいう。「高等課程」、「専門課程」及び「一般課程」の3つの課程があり、専門課程を置く専修学校は「専門学校」と称することができる。 設置廃止等には認可等が必要であり、監督庁は、私立の学校については都道府県知事、市町村立の学校については都道府県教育委員会である。（法第124条～第133条）
(高等課程)	(中学校若しくはこれに準ずる学校を卒業した者等が入学できる課程)
(専門課程)	(高等学校若しくはこれに準ずる学校を卒業した者等が入学できる課程)
(一般課程)	(入学資格や教育対象等を限定しない課程)
【そ】	
卒業生総数	令和3年3月末に中学校、義務教育学校及び高等学校の全課程（全日制、定時制）を修了した者をいう。
【た】	
大 学	学術の中心として、広く知識を授けるとともに、深く専門の学芸を教授研究し、知的、道徳的及び応用的能力を展開させることを目的として設置される学校をいう。 「学部」を置くことを常例とし、夜間学部や通信教育学部を設置することもできる。入学資格は高等学校卒業以上等とされ、修業年限は4年を基本とする。（法第83条～第114条）
短期大学	深く専門の学芸を教授研究し、職業又は實際生活に必要な能力を育成することを主な目的として設置される学校をいう。大学と異なり学部を置かずに「学科」を置くこととしている。 修業年限は2年又は3年である。また、卒業者は大学に編入学できる。（法第108条）

【ち】

中高一貫教育

中学校及び高等学校において、文部科学大臣の定めるところにより中学校における教育と高等学校における教育を一貫して施すものをいい、同一の設置者が中学校と高等学校を接続する「併設型」（法第71条）と、既存の市町村立の中学校と都道府県立の高等学校が教育課程の編成や教員・生徒間交流の連携を深める形で実施する「連携型」（規則第75条、第87条）とがある。

【と】

特別支援学級

法第81条第2項の各号に該当する児童生徒で編成されている学級をいう。
学校基本調査では、「知的障害」、「肢体不自由」、「病弱・身体虚弱」、「弱視」、「難聴」、「言語障害」、「情緒障害」の7つに区分している。

特別支援学校

視覚障害者、聴覚障害者、知的障害者、肢体不自由者又は病弱者（身体虚弱者を含む。）に対して幼稚園、小学校、中学校又は高等学校に準ずる教育を施すとともに、障害による学習上又は生活上の困難を克服し自立を図るために必要な知識技能を授けることを目的に設置される学校をいう。

特別支援学校には特別の場合を除き必ず小学部と中学部を置くこととされているが、別に幼稚部と高等部（別科、専攻科を含む。）を置くこともできる。（法第72条～第82条）

【に】

入学志願者

高等学校において、募集に応じて願書を提出した者（附属中学校から進学希望した者も含める。）をいう。なお、同一学校において2つ以上の課程又は学科を志願した者については、実際に入学した者についてはその課程又は学科の、入学しなかった者については第一志望の課程又は学科の志願者として、それぞれとらえることとしている。

入学志願者
倍率

入学志願者数÷入学者数

入学者

高等学校において、5月1日までに入学の決定した者（附属中学校からの進学者も含める。）をいう。入学者には、転入学者、入学を取り消した者及び退学者は含めず、補欠入学者及び入学後5月1日までに他の学校へ転学した者は含める。

【は】

廃校（園）

令和2年5月2日から令和3年5月1日までの間に廃止された学校（園）をいう。
調査結果における「卒業者数（修了者数）」（小・中・義務教育学校、高等学校、専修学校ほか）など、調査が前年度間を対象としている事項については、廃校（園）となった学校のデータも含まれている。

【ふ】

副校長

学校に置かれる教員の職名で、校長を助け、命を受けて校務をつかさどる。
（法第27条第5項、第37条第5項、第49条、第62条、第82条）

複式学級

学級編成方式の一つで、複数の学年の児童生徒で構成されている学級をいう。

負担法に
よる者

公立学校の職員で、「市町村立学校職員給与負担法」による者をいう。
負担法第1条において、市町村立の小・中学校並びに特別支援学校の校長、副校長、教頭、主幹教諭、指導教諭、教諭、養護教諭、助教諭、養護助教諭、寮母、講師、学校栄養職員（給食法第5条の3に規定する者）及び事務職員の給料その他の給与は、全額都道府県が負担することとなっている。

分校

本校とは別に認可又は届出された教育施設をいう。（規則第7条）

【へ】

へき地中学校

交通条件及び自然的、経済的、文化的諸条件に恵まれない山間地、離島その他の地域に所在する公立の小学校及び中学校で、文部科学省令の定める基準に従い、都道府県の条例により指定されるへき地学校及びこれに準ずる学校をいう。（へき地法第2条、第5条の2）

別科

高等学校（特別支援学校高等部を含む。）及び大学に設置され、簡易な程度において特別の技能教育を施す修業年限1年以上の課程をいう。高等学校別科は中学校卒業、大学別科は高等学校卒業、又はこれと同等の学力がある者を入学資格者とする。（法第58条、第91条）

【ほ】

本務者

学校基本調査においては、教職員を「本務者」と「兼務者」に区分している。
本務者・兼務者の区別は、①原則として辞令面による ②辞令面で区別できないときは俸給の支給元や金額の大小 ③俸給で区別できない場合は勤務時間 などにより区分する。

【よ】

用務員

学校の環境の整備その他の用務に従事する職員をいい、技術職員等として発令されている者も含める。

養護教諭

学校に置かれる教員の職名で、児童生徒の養護をつかさどる教員をいう。
(法第37条第12項、第49条、第62条、第82条)
※養護助教諭…養護教諭の職務を助けることを目的として置かれる。

幼稚園

満3歳から小学校就学の始期に達するまでの幼児を保育し、適当な環境を与えて、その心身の発達を助長することを目的として設置される学校をいう。(法第22条～第28条)

幼保連携型認定こども園

就学前の子どもに関する教育、保育等の総合的な提供の推進に関する法律（平成18年法律第77号。以下「認定こども園法」という。）の改正（平成27年4月1日施行）により創設された、幼稚園的機能と保育所的機能の両方をあわせ持つ単一の施設をいう。

【り】

留学者

国内又は外国の大学及び国内又は外国の教育研究所へ研修のため6ヶ月以上継続して派遣されている者（国立大学附属学校へ派遣されている者は除く）をいう。

【る】

ルート別就職
形態

高等学校卒業者のうち就職した者について、どのルートによる就職かを次の区分により分類。

- ・「学校ルート」……企業又は職業安定所等から学校へ送られた求人票等をもとに就職先を決定したもの。
- ・「職安ルート」……生徒自らが職業安定所等で求人票等を見て就職先を決定したもの。
- ・「その他のルート」…親戚や知人等の紹介により就職先を決定した場合、及び上記2つのルートによらない手法により就職先を決定したもの。