

令和6年度学校基本調査  
(速報値)  
における本県の概要

令和6年8月  
鹿児島県総合政策部統計課



# 利 用 上 の 注 意

## 1 調査期日

令和6年5月1日現在。

## 2 比率の表示について

算出に当たって小数点以下第2位を四捨五入しているため、内容と計が一致しない場合がある。

## 3 表中の記号の使用方法

- 「－」 …………… 計数が「0」の場合
- 「0.0」 …………… 計数が単位未満の場合
- 「△」 …………… 前年度と比較して減少した場合
- 「…」 …………… 計数の出現があり得ない場合又は調査対象とならなかった場合

## 4 用語の説明

- (1) 「幼保連携型認定こども園」 …………… 就学前の子どもに関する教育、保育等の総合的な提供の推進に関する法律（平成18年法律第77号。以下「認定こども園法」という。）の改正（平成27年4月1日施行）により創設された、幼稚園的機能と保育所的機能の両方をあわせ持つ単一の施設をいう。
- (2) 「義務教育学校」 …………… 学校教育法等の一部を改正する法律（平成27年法律第46号。平成28年4月1日施行）により、小学校と中学校を一つの学校として一体的に小中一貫教育を行う学校種として創設された学校をいう。
- (3) 「本務教員」 …………… 校長（又は園長）、副校長（又は副園長）、教頭、主幹教諭、指導教諭、教諭、助教諭、養護教諭、養護助教諭、栄養教諭及び講師の職にある者で、辞令面で本務者とされている者をいい、退職者、産休者及び育児休業業者並びにこれらの者の代替者、並びに教育委員会事務局等勤務者、留学者及び海外日本人学校派遣者を含む。
- (4) 「教育・保育職員数」（本務者） …………… 幼保連携型認定こども園において園長、副園長、教頭、主幹保育教諭、指導保育教諭、保育教諭、助保育教諭、主幹養護教諭、養護教諭、養護助教諭、主幹栄養教諭、栄養教諭及び講師の職にある者で、辞令面で本務者とされている者をいい、退職者、産休者及び育児休業業者並びにこれらの者の代替者を含む。
- (5) 「特別支援学級」 …………… 学校教育法第81条第2項の各号に該当する児童生徒で編成されている学級をいう。
- (6) 「特別支援学校」 …………… 学校教育法第72条で定められている学校をいう。

## 5 その他

- (1) 学校数には休校中の学校（幼稚園14、幼保連携型認定こども園2、小学校11、中学校4、専修学校3）を含む。
- (2) この数値は速報値であり、後日、文部科学省から発表される「学校基本調査報告書」の内容をもって確定値とする。

# 目 次

## I 学校調査

1	幼 稚 園	・・・・・・・・・・・・・・・・	P 1
2	幼保連携型認定こども園	・・・・・・・・・・・・・・・・	P 2
3	小 学 校	・・・・・・・・・・・・・・・・	P 3
4	中 学 校	・・・・・・・・・・・・・・・・	P 4
5	義 務 教 育 学 校	・・・・・・・・・・・・・・・・	P 5
6	高 等 学 校	・・・・・・・・・・・・・・・・	P 6
7	特 別 支 援 学 校	・・・・・・・・・・・・・・・・	P 8
8	専修学校・各種学校	・・・・・・・・・・・・・・・・	P 9

## II 市町村集計表

1	市 町 村 集 計 表	・・・・・・・・・・・・・・・・	P 1 1
---	-------------	------------------	-------

# I 学校調査

## 1 幼稚園

### (1) 園数及び園児数

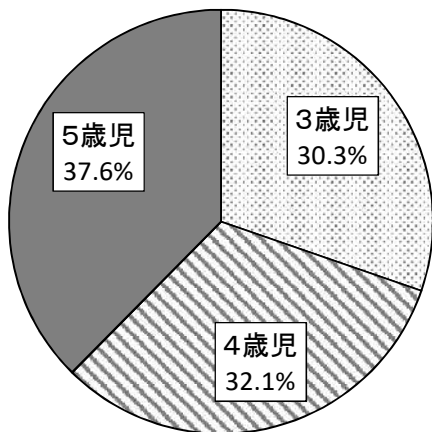
園数は126園で、前年度より8園減少している。

園児数は6,846人で、前年度より579人減少している。

表1－(1): 幼稚園数・園児数 (単位: 園, 人)

区 分	園 数				園 児 数					
	計	国立	公立	私立	計	男	女	3歳児	4歳児	5歳児
令和2年度	146	1	73	72	9,570	4,915	4,655	2,817	3,155	3,598
3	142	1	71	70	8,439	4,312	4,127	2,566	2,744	3,129
4	138	1	67	70	7,920	4,041	3,879	2,356	2,654	2,910
5	134	1	65	68	7,425	3,720	3,705	2,178	2,448	2,799
<b>6</b>	<b>126</b>	<b>1</b>	<b>58</b>	<b>67</b>	<b>6,846</b>	<b>3,462</b>	<b>3,384</b>	<b>2,072</b>	<b>2,202</b>	<b>2,572</b>
対前年度比較	△8	-	△7	△1	△579	△258	△321	△106	△246	△227

在園者の年齢別構成比



### (2) 本務教員数

本務教員数は751人で、前年度より20人減少している。また、本務教員1人当たりの園児数は9.1人で、前年度より0.5人減少している。

表1－(2): 本務教員数, 本務教員1人当たり・1園当たり園児数 (単位: 人)

区 分	本務教員数			本務教員1人 当たり園児数	1園当たり 園児数
	計	男	女		
令和2年度	834	91	743	11.3	65.5
3	807	89	718	10.5	59.4
4	777	88	689	10.2	57.4
5	771	89	682	9.6	55.4
<b>6</b>	<b>751</b>	<b>83</b>	<b>668</b>	<b>9.1</b>	<b>54.3</b>
対前年度比較	△20	△6	△14	△0.5	△1.1



### 3 小 学 校

#### (1) 学校数及び学級数

学校数は476校(うち分校4校)で、前年度より15校減少している。

学級数は5,012学級(うち特別支援学級1,421学級)で、前年度より28学級減少(特別支援学級は43学級増加)している。

表3-(1)-1:学校数・学級数

(単位:校,学級)

区 分	学 校 数				学 級 数	
	計	国立	公立	私立	計	うち特別支援学級
令和2年度	507	1	503	3	4,940	1,131
3	498	1	494	3	4,953	1,219
4	496	1	492	3	5,019	1,307
5	491	1	487	3	5,040	1,378
<b>6</b>	<b>476</b>	<b>1</b>	<b>472</b>	<b>3</b>	<b>5,012</b>	<b>1,421</b>
対前年度比較	△15	-	△15	-	△28	43

表3-(1)-2:学級数別学校数

(単位:校)

学級数	学校数
0～6	206
7～12	144
13～18	47
19～24	36
25～30	18
31～	25
<b>1学校平均10.5学級</b>	

#### (2) 児童数及び教員数

児童数は83,913人で、前年度より2,041人減少している。

本務教員数は7,462人で、前年度より50人減少している。このうち、女性が占める割合は57.7%で、前年度より0.4ポイント増加している。

表3-(2)-1:児童数

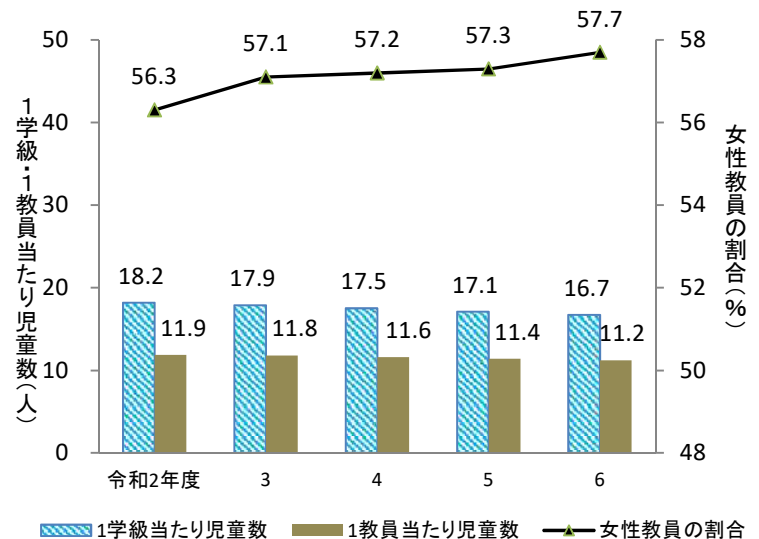
(単位:人)

児童数	合計	男	女	1学年	2学年	3学年	4学年	5学年	6学年
令和2年度	89,738	45,866	43,872	14,357	14,808	15,108	15,150	15,081	15,234
3	88,636	45,354	43,282	14,235	14,363	14,781	15,100	15,108	15,049
4	87,647	44,732	42,915	14,073	14,254	14,363	14,790	15,096	15,071
5	85,954	43,941	42,013	13,536	14,026	14,250	14,337	14,785	15,020
<b>6</b>	<b>83,913</b>	<b>42,781</b>	<b>41,132</b>	<b>13,123</b>	<b>13,513</b>	<b>14,008</b>	<b>14,232</b>	<b>14,291</b>	<b>14,746</b>
対前年度比較	△2,041	△1,160	△881	△413	△513	△242	△105	△494	△274

表3-(2)-2:本務教員数

(単位:人)

本務教員数	合計	男	女
令和2年度	7,556	3,301	4,255
3	7,529	3,231	4,298
4	7,588	3,245	4,343
5	7,512	3,207	4,305
<b>6</b>	<b>7,462</b>	<b>3,154</b>	<b>4,308</b>
対前年度比較	△50	△53	3



## 4 中 学 校

### (1) 学校数及び学級数

学校数は210校(うち分校2校)で、前年度より10校減少している。

学級数は1,936学級(うち特別支援学級537学級)で、前年度より35学級増加(特別支援学級は55学級増加)している。

表4-(1)-1:学校数・学級数

(単位:校,学級)

区分	学 校 数				学 級 数	
	計	国立	公立	私立	計	うち特別支援学級
令和2年度	226	1	215	10	1,808	373
3	223	1	212	10	1,847	406
4	223	1	212	10	1,873	435
5	220	1	209	10	1,901	482
<b>6</b>	<b>210</b>	<b>1</b>	<b>199</b>	<b>10</b>	<b>1,936</b>	<b>537</b>
対前年度比較	△10	-	△10	-	35	55

表4-(1)-2:学級数別学校数

(単位:校)

学級数	学校数
0～6	107
7～12	52
13～18	24
19～24	14
25～30	8
31～	5
<b>1学校平均9.2学級</b>	

### (2) 生徒数及び教員数

生徒数は45,100人で、前年度より223人減少している。

本務教員数は4,248人で、前年度より11人減少している。このうち、女性が占める割合は44.1%で、前年度より0.3ポイント増加している。

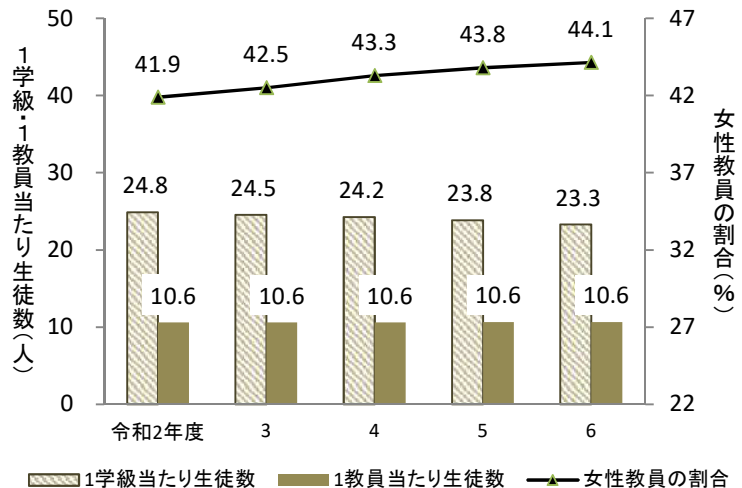
表4-(2)-1:生徒数

(単位:人)

生徒数	合計	男	女	1学年	2学年	3学年
令和2年度	44,912	23,361	21,551	15,085	15,081	14,746
3	45,294	23,446	21,848	15,241	15,052	15,001
4	45,407	23,523	21,884	15,093	15,253	15,061
5	45,323	23,417	21,906	15,109	15,014	15,200
<b>6</b>	<b>45,100</b>	<b>23,294</b>	<b>21,806</b>	<b>15,054</b>	<b>15,079</b>	<b>14,967</b>
対前年度比較	△223	△123	△100	△55	65	△233

表4-(2)-2:本務教員数 (単位:人)

本務教員数	合計	男	女
令和2年度	4,235	2,461	1,774
3	4,282	2,462	1,820
4	4,289	2,432	1,857
5	4,259	2,394	1,865
<b>6</b>	<b>4,248</b>	<b>2,373</b>	<b>1,875</b>
対前年度比較	△ 11	△ 21	10





## 5 義務教育学校

### (1) 学校数及び学級数

学校数は17校で、前年度より7校増加している。

学級数は144学級(うち特別支援学級36学級)で、前年度より36学級増加(特別支援学級は10学級増加)している。

表5-(1):学校数・学級数

(単位:校,学級)

区分	学 校 数				学 級 数	
	計	国立	公立	私立	計	うち特別支援学級
令和2年度	7	-	7	-	64	11
3	9	-	9	-	83	18
4	9	-	9	-	84	20
5	10	-	10	-	108	26
<b>6</b>	<b>17</b>	-	<b>17</b>	-	<b>144</b>	<b>36</b>
対前年度比較	7	-	7	-	36	10

### (2) 児童生徒数及び教員数

児童生徒数は1,434人で、前年度より40人増加している。

本務教員数は291人で、前年度より79人増加している。このうち、女性が占める割合は43.6%で、前年度より1.2ポイント減少している。

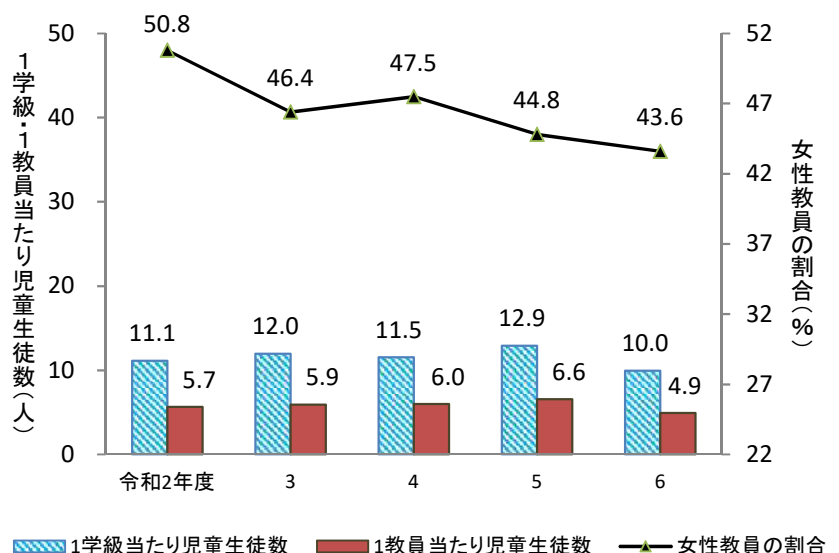
表5-(2)-1:児童生徒数

(単位:人)

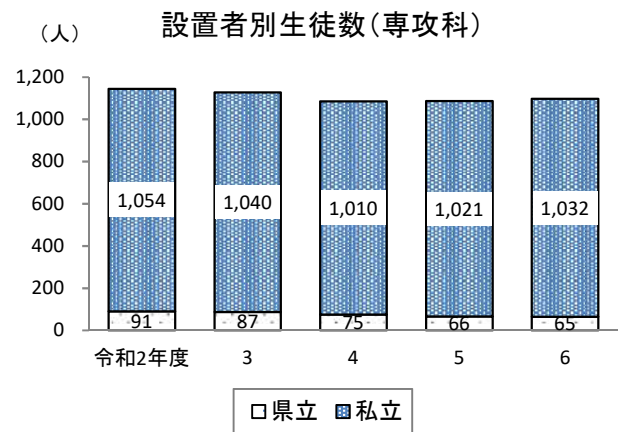
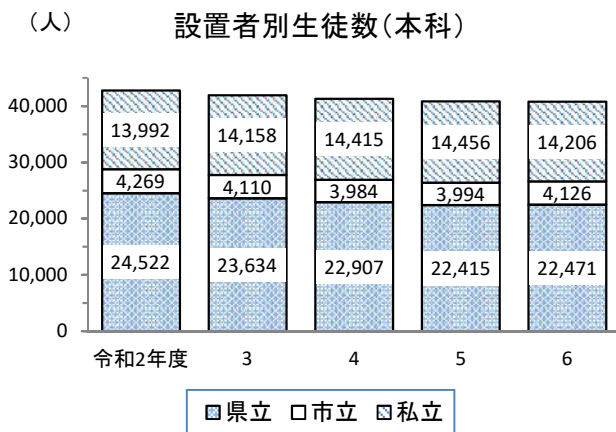
児童生徒数	合計	男	女	1学年	2学年	3学年	4学年	5学年	6学年	7学年	8学年	9学年
令和2年度	713	375	338	77	60	69	87	78	86	89	82	85
3	993	514	479	99	105	91	100	120	112	126	114	126
4	969	511	458	93	102	107	92	102	121	113	129	110
5	1,394	717	677	138	147	139	171	135	145	174	168	177
<b>6</b>	<b>1,434</b>	<b>739</b>	<b>695</b>	<b>117</b>	<b>150</b>	<b>148</b>	<b>147</b>	<b>182</b>	<b>150</b>	<b>172</b>	<b>184</b>	<b>184</b>
対前年度比較	40	22	18	△ 21	3	9	△ 24	47	5	△ 2	16	7

表5-(2)-2:本務教員数 (単位:人)

本務教員数	合計	男	女
令和2年度	126	62	64
3	168	90	78
4	162	85	77
5	212	117	95
<b>6</b>	<b>291</b>	<b>164</b>	<b>127</b>
対前年度比較	79	47	32





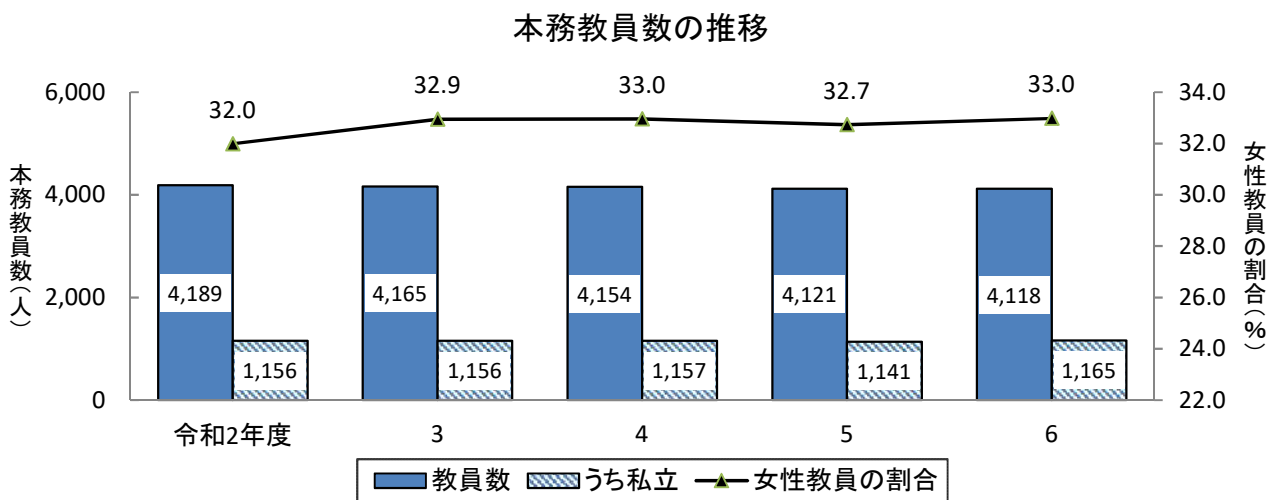


### (3) 教員数

本務教員数は4,118人で、前年度より3人減少している。このうち、女性が占める割合は33.0%で、前年度より0.3ポイント増加している。

表6-(3): 本務教員数 (単位:人)

本務教員数	合計	公立	私立	男	女
令和2年度	4,189	3,033	1,156	2,849	1,340
3	4,165	3,009	1,156	2,793	1,372
4	4,154	2,997	1,157	2,785	1,369
5	4,121	2,980	1,141	2,772	1,349
<b>6</b>	<b>4,118</b>	<b>2,953</b>	<b>1,165</b>	<b>2,760</b>	<b>1,358</b>
対前年度比較	△3	△27	24	△12	9



## 7 特別支援学校

### (1) 学校数及び在学者数

学校数は16校(国立1校, 公立15校)で, 前年度より1校(公立1校)減少している。  
在学者数は2,841人で, 前年度より126人増加している。

表7-1: 学校数・在学者数

(単位: 校, 人)

区分	学校数	在 学 者 数						
		計	男	女	幼稚部	小学部	中学部	高等部
令和2年度	17 (1)	2,472 (55)	1,626 (34)	846 (21)	19 (-)	948 (17)	553 (14)	952 (24)
3	17 (1)	2,581 (59)	1,708 (36)	873 (23)	16 (-)	1,004 (17)	608 (18)	953 (24)
4	17 (1)	2,654 (59)	1,745 (37)	909 (22)	15 (-)	1,047 (18)	652 (17)	940 (24)
5	17 (1)	2,715 (58)	1,797 (35)	918 (23)	11 (-)	1,103 (18)	679 (18)	922 (22)
<b>6</b>	<b>16 (1)</b>	<b>2,841 (57)</b>	<b>1,907 (36)</b>	<b>934 (21)</b>	<b>10 (-)</b>	<b>1,171 (18)</b>	<b>687 (17)</b>	<b>973 (22)</b>
対前年度比較	△1 (-)	126 (△1)	110 (1)	16 (△2)	△1 (-)	68 (-)	8 (△1)	51 (-)

※ ( )は国立学校で, 内書きである。

### (2) 教員数

本務教員数は1,460人で, 前年度より26人増加している。このうち, 女性が占める割合は63.6%で, 前年度より0.8ポイント増加している。

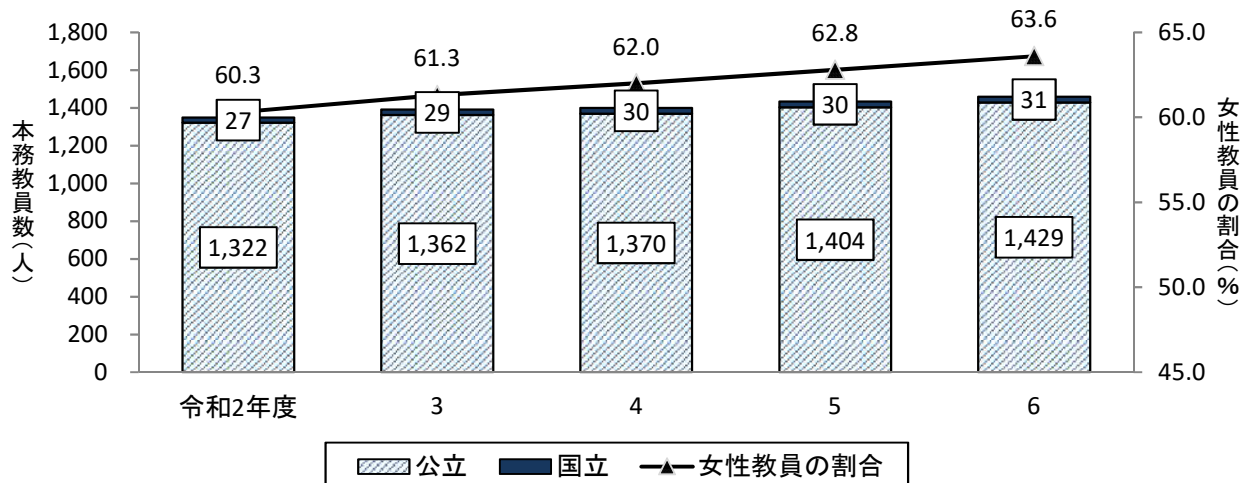
表7-2: 本務教員数

(単位: 人)

区分	本 務 教 員 数		
	計	男	女
令和2年度	1,349 (27)	535 (17)	814 (10)
3	1,391 (29)	538 (15)	853 (14)
4	1,400 (30)	532 (15)	868 (15)
5	1,434 (30)	533 (16)	901 (14)
<b>6</b>	<b>1,460 (31)</b>	<b>531 (15)</b>	<b>929 (16)</b>
対前年度比較	26 (1)	△2 (△1)	28 (2)

※ ( )は国立学校で, 内書きである。

本務教員数の推移



## 8 専修学校・各種学校

### (1) 専修学校

学校数は38校で、前年度より2校減少している。

生徒数は6,471人で、前年度より388人減少している。

表8-1) 学校数・生徒数

(単位：校，人)

区 分	学 校 数				生 徒 数					
	計	国立	公立	私立	計	男	女	国立	公立	私立
令和2年度	42	-	2	40	6,826	2,960	3,866	-	340	6,486
3	42	-	2	40	6,915	3,047	3,868	-	270	6,645
4	42	-	2	39	6,948	3,091	3,857	-	240	6,708
5	40	-	2	38	6,859	3,157	3,702	-	231	6,628
<b>6</b>	<b>38</b>	-	<b>2</b>	<b>36</b>	<b>6,471</b>	<b>3,018</b>	<b>3,453</b>	-	<b>243</b>	<b>6,228</b>
対前年度比較	△2	-	-	△2	△ 388	△ 139	△ 249	-	12	△ 400

### (2) 各種学校

学校数は2校で、前年度より1校減少している。

生徒数は36人で、前年度より6人減少している。

表8-2) 学校数・生徒数

(単位：校，人)

区 分	学 校 数				生 徒 数					
	計	国立	公立	私立	計	男	女	国立	公立	私立
令和2年度	4	-	1	3	81	22	59	-	25	56
3	4	-	1	3	69	19	50	-	28	41
4	3	-	1	2	60	15	45	-	26	34
5	3	-	1	2	42	13	29	-	18	24
<b>6</b>	<b>2</b>	-	<b>1</b>	<b>1</b>	<b>36</b>	<b>13</b>	<b>23</b>	-	<b>18</b>	<b>18</b>
対前年度比較	△1	-	-	△1	△ 6	-	△ 6	-	-	△ 6



## Ⅱ 市町村集計表

### 1 幼稚園

区分	園数	学級数	園児数						本務教員数			本務職員数		
			計	男	女	3歳児	4歳児	5歳児	計	男	女	計	男	女
<b>総数</b>	<b>126</b>	<b>417</b>	<b>6,846</b>	<b>3,462</b>	<b>3,384</b>	<b>2,072</b>	<b>2,202</b>	<b>2,572</b>	<b>751</b>	<b>83</b>	<b>668</b>	<b>113</b>	<b>44</b>	<b>69</b>
国立	1	3	57	29	28	15	27	15	5	1	4	-	-	-
公立	58	93	1,014	550	464	235	299	480	160	12	148	5	1	4
私立	67	321	5,775	2,883	2,892	1,822	1,876	2,077	586	70	516	108	43	65
<b>市部計</b>	<b>97</b>	<b>374</b>	<b>6,312</b>	<b>3,177</b>	<b>3,135</b>	<b>1,947</b>	<b>2,065</b>	<b>2,300</b>	<b>677</b>	<b>74</b>	<b>603</b>	<b>108</b>	<b>44</b>	<b>64</b>
鹿児島市	37	197	3,636	1,874	1,762	1,153	1,181	1,302	358	41	317	57	23	34
鹿屋市	5	24	445	221	224	138	166	141	47	4	43	9	6	3
枕崎市	2	6	52	26	26	9	26	17	7	1	6	3	2	1
阿久根市	-	-	-	-	-	-	-	-	-	-	-	-	-	-
出水市	8	12	130	78	52	37	43	50	26	1	25	1	-	1
指宿市	4	10	92	39	53	26	29	37	15	4	11	5	1	4
西之表市	2	6	53	29	24	15	27	11	11	1	10	1	1	-
垂水市	2	2	20	9	11	8	3	9	6	-	6	3	-	3
薩摩川内市	10	15	225	92	133	65	76	84	31	1	30	2	-	2
日置市	2	11	188	79	109	67	56	65	18	4	14	4	2	2
曾於市	1	3	36	15	21	7	14	15	5	-	5	1	-	1
霧島市	6	34	513	253	260	152	178	183	59	9	50	10	3	7
いちき串木野市	2	3	30	17	13	5	13	12	11	2	9	-	-	-
南さつま市	1	5	84	37	47	25	23	36	7	-	7	2	1	1
志布志市	-	-	-	-	-	-	-	-	-	-	-	-	-	-
奄美市	6	22	433	211	222	131	123	179	38	-	38	5	1	4
南九州市	2	-	-	-	-	-	-	-	-	-	-	-	-	-
伊佐市	1	3	5	3	2	-	4	1	4	1	3	1	1	-
始良市	6	21	370	194	176	109	103	158	34	5	29	4	3	1
<b>郡部計</b>	<b>29</b>	<b>43</b>	<b>534</b>	<b>285</b>	<b>249</b>	<b>125</b>	<b>137</b>	<b>272</b>	<b>74</b>	<b>9</b>	<b>65</b>	<b>5</b>	<b>-</b>	<b>5</b>
鹿児島郡	-	-	-	-	-	-	-	-	-	-	-	-	-	-
三島村	-	-	-	-	-	-	-	-	-	-	-	-	-	-
十島村	-	-	-	-	-	-	-	-	-	-	-	-	-	-
薩摩郡	1	2	26	17	9	9	9	8	6	1	5	-	-	-
さつま町	1	2	26	17	9	9	9	8	6	1	5	-	-	-
出水郡	2	5	25	16	9	5	6	14	5	-	5	-	-	-
長島町	2	5	25	16	9	5	6	14	5	-	5	-	-	-
始良郡	1	2	6	5	1	3	2	1	2	1	1	-	-	-
湧水町	1	2	6	5	1	3	2	1	2	1	1	-	-	-
曾於郡	-	-	-	-	-	-	-	-	-	-	-	-	-	-
大崎町	-	-	-	-	-	-	-	-	-	-	-	-	-	-
肝属郡	4	2	13	8	5	2	-	11	5	1	4	1	-	1
東串良町	1	1	4	2	2	2	-	2	2	-	2	1	-	1
錦江町	1	1	9	6	3	-	-	9	3	1	2	-	-	-
南大隅町	-	-	-	-	-	-	-	-	-	-	-	-	-	-
肝付町	2	-	-	-	-	-	-	-	-	-	-	-	-	-
熊毛郡	2	7	101	48	53	31	26	44	11	1	10	1	-	1
中種子町	1	5	90	43	47	28	24	38	9	1	8	1	-	1
南種子町	-	-	-	-	-	-	-	-	-	-	-	-	-	-
屋久島町	1	2	11	5	6	3	2	6	2	-	2	-	-	-
大島郡	19	25	363	191	172	75	94	194	45	5	40	3	-	3
大和村	-	-	-	-	-	-	-	-	-	-	-	-	-	-
宇検村	-	-	-	-	-	-	-	-	-	-	-	-	-	-
瀬戸内町	2	5	130	75	55	38	44	48	12	2	10	-	-	-
龍郷町	-	-	-	-	-	-	-	-	-	-	-	-	-	-
喜界町	2	4	61	36	25	12	20	29	9	1	8	1	-	1
徳之島町	5	9	115	55	60	19	20	76	14	1	13	1	-	1
天城町	2	2	18	7	11	4	4	10	3	1	2	1	-	1
伊仙町	7	2	27	12	15	-	1	26	5	-	5	-	-	-
和泊町	1	3	12	6	6	2	5	5	2	-	2	-	-	-
知名町	-	-	-	-	-	-	-	-	-	-	-	-	-	-
与論町	-	-	-	-	-	-	-	-	-	-	-	-	-	-

## 2 幼保連携型認定こども園

区分	園数	学級数	園児数							
			計	男	女	0歳児	1歳児	2歳児	3歳児	4歳児
<b>総数</b>	<b>253</b>	<b>919</b>	<b>21,752</b>	<b>11,056</b>	<b>10,696</b>	<b>757</b>	<b>2,562</b>	<b>3,132</b>	<b>4,879</b>	<b>5,084</b>
国立	-	-	-	-	-	-	-	-	-	-
公立	2	6	155	73	82	7	22	34	25	35
私立	251	913	21,597	10,983	10,614	750	2,540	3,098	4,854	5,049
<b>市部計</b>	<b>221</b>	<b>832</b>	<b>19,745</b>	<b>10,017</b>	<b>9,728</b>	<b>670</b>	<b>2,290</b>	<b>2,761</b>	<b>4,504</b>	<b>4,631</b>
鹿児島市	53	281	6,674	3,396	3,278	179	606	700	1,724	1,636
鹿屋市	23	68	1,665	859	806	60	231	261	355	376
枕崎市	2	6	157	94	63	2	25	37	32	33
阿久根市	2	5	200	106	94	4	31	39	42	40
出水市	8	25	711	343	368	22	78	110	150	168
指宿市	7	17	419	211	208	17	50	86	77	88
西之表市	2	5	143	68	75	3	15	26	33	30
垂水市	4	13	198	101	97	7	26	31	38	50
薩摩川内市	18	69	1,759	894	865	88	205	252	389	395
日置市	5	18	492	233	259	14	46	79	100	127
曾於市	12	36	663	330	333	21	102	100	137	156
霧島市	35	136	3,222	1,594	1,628	135	432	505	700	718
いちき串木野市	2	9	227	129	98	5	30	21	58	59
南さつま市	3	9	239	126	113	7	24	37	43	68
志布志市	11	31	585	273	312	20	77	94	112	148
奄美市	1	3	104	57	47	6	17	19	21	23
南九州市	10	30	583	319	264	23	84	108	119	116
伊佐市	9	24	479	238	241	11	67	86	95	110
始良市	14	47	1,225	646	579	46	144	170	279	290
<b>郡部計</b>	<b>32</b>	<b>87</b>	<b>2,007</b>	<b>1,039</b>	<b>968</b>	<b>87</b>	<b>272</b>	<b>371</b>	<b>375</b>	<b>453</b>
鹿児島郡	-	-	-	-	-	-	-	-	-	-
三島村	-	-	-	-	-	-	-	-	-	-
十島村	-	-	-	-	-	-	-	-	-	-
薩摩郡	6	11	218	107	111	16	24	37	34	58
さつま町	6	11	218	107	111	16	24	37	34	58
出水郡	2	9	208	108	100	9	28	43	34	48
長島町	2	9	208	108	100	9	28	43	34	48
始良郡	2	6	97	46	51	4	15	12	22	16
湧水町	2	6	97	46	51	4	15	12	22	16
曾於郡	5	13	309	179	130	15	48	62	50	60
大崎町	5	13	309	179	130	15	48	62	50	60
肝属郡	6	16	439	228	211	19	55	77	92	106
東串良町	2	6	189	98	91	6	15	45	38	45
錦江町	2	5	113	55	58	7	18	19	22	31
南大隅町	-	-	-	-	-	-	-	-	-	-
肝付町	2	5	137	75	62	6	22	13	32	30
熊毛郡	5	15	271	141	130	3	36	46	56	65
中種子町	-	-	-	-	-	-	-	-	-	-
南種子町	1	3	73	40	33	-	10	13	14	15
屋久島町	4	12	198	101	97	3	26	33	42	50
大島郡	6	17	465	230	235	21	66	94	87	100
大和村	-	-	-	-	-	-	-	-	-	-
宇検村	-	-	-	-	-	-	-	-	-	-
瀬戸内町	-	-	-	-	-	-	-	-	-	-
龍郷町	1	3	124	63	61	5	14	21	26	28
喜界町	-	-	-	-	-	-	-	-	-	-
徳之島町	-	-	-	-	-	-	-	-	-	-
天城町	-	-	-	-	-	-	-	-	-	-
伊仙町	2	5	103	52	51	6	18	19	19	21
和泊町	-	-	-	-	-	-	-	-	-	-
知名町	2	6	155	73	82	7	22	34	25	35
与論町	1	3	83	42	41	3	12	20	17	16





### 3 小 学 校

区 分	学校数	学級数	うち特別 支援学級	児 童					
				計	男	女	1学年	2学年	3学年
<b>総 数</b>	<b>476</b>	<b>5,012</b>	<b>1,421</b>	<b>83,913</b>	<b>42,781</b>	<b>41,132</b>	<b>13,123</b>	<b>13,513</b>	<b>14,008</b>
国立	1	23	-	712	354	358	98	109	113
公立	472	4,968	1,421	82,746	42,195	40,551	12,955	13,327	13,827
私立	3	21	-	455	232	223	70	77	68
<b>市 部 計</b>	<b>349</b>	<b>4,224</b>	<b>1,212</b>	<b>75,349</b>	<b>38,394</b>	<b>36,955</b>	<b>11,814</b>	<b>12,159</b>	<b>12,528</b>
鹿児島市	82	1,541	412	32,810	16,759	16,051	5,108	5,405	5,498
鹿屋市	23	333	101	6,137	3,048	3,089	959	988	1,039
枕崎市	4	46	15	811	412	399	133	116	132
阿久根市	9	64	25	781	410	371	96	141	130
出水市	14	161	53	2,760	1,390	1,370	437	435	445
指宿市	9	109	34	1,766	912	854	260	297	281
西之表市	11	66	19	710	369	341	121	111	105
垂水市	8	44	10	469	235	234	66	83	70
薩摩川内市	23	267	77	4,712	2,403	2,309	728	747	794
日置市	14	135	38	2,259	1,178	1,081	352	355	406
曾於市	17	125	26	1,464	738	726	230	213	234
霧島市	35	412	129	7,148	3,630	3,518	1,166	1,135	1,172
いちき串木野市	9	75	17	1,232	607	625	191	192	199
南さつま市	7	73	22	1,146	589	557	183	183	185
志布志市	16	134	42	1,611	830	781	258	231	271
奄美市	21	155	39	2,229	1,146	1,083	372	367	357
南九州市	16	122	35	1,457	728	729	231	220	255
伊佐市	14	104	36	1,043	555	488	166	150	168
始良市	17	258	82	4,804	2,455	2,349	757	790	787
<b>郡 部 計</b>	<b>127</b>	<b>788</b>	<b>209</b>	<b>8,564</b>	<b>4,387</b>	<b>4,177</b>	<b>1,309</b>	<b>1,354</b>	<b>1,480</b>
鹿児島郡	-	-	-	-	-	-	-	-	-
三島村	-	-	-	-	-	-	-	-	-
十島村	-	-	-	-	-	-	-	-	-
薩摩郡	6	58	16	802	405	397	130	124	117
さつま町	6	58	16	802	405	397	130	124	117
出水郡	7	49	13	541	279	262	74	92	90
長島町	7	49	13	541	279	262	74	92	90
始良郡	5	37	15	328	178	150	58	45	66
湧水町	5	37	15	328	178	150	58	45	66
曾於郡	6	49	12	571	291	280	95	98	107
大崎町	6	49	12	571	291	280	95	98	107
肝属郡	15	110	28	1,390	710	680	186	226	239
東串良町	2	23	6	362	198	164	46	66	57
錦江町	6	30	6	221	108	113	26	35	38
南大隅町	2	13	4	190	97	93	30	22	40
肝付町	5	44	12	617	307	310	84	103	104
熊毛郡	24	134	38	1,361	719	642	211	208	233
中種子町	7	36	9	351	194	157	62	55	61
南種子町	8	37	9	332	187	145	45	41	56
屋久島町	9	61	20	678	338	340	104	112	116
大島郡	64	351	87	3,571	1,805	1,766	555	561	628
大和村	5	13	1	63	37	26	15	10	10
宇検村	4	16	2	98	49	49	23	13	15
瀬戸内町	12	37	4	384	203	181	69	58	67
龍郷町	7	43	13	396	211	185	66	58	77
喜界町	2	21	6	306	143	163	53	46	50
徳之島町	8	54	16	611	304	307	94	94	113
天城町	6	36	11	319	160	159	60	46	55
伊仙町	8	44	10	382	198	184	47	63	50
和泊町	4	32	10	362	194	168	50	55	71
知名町	5	31	8	328	153	175	33	57	66
与論町	3	24	6	322	153	169	45	61	54

数			本務教員数			本務職員数			区 分
4 学年	5 学年	6 学年	計	男	女	計	男	女	
<b>14,232</b>	<b>14,291</b>	<b>14,746</b>	<b>7,462</b>	<b>3,154</b>	<b>4,308</b>	<b>1,978</b>	<b>503</b>	<b>1,475</b>	<b>総 数</b>
111	138	143	34	29	5	4	1	3	国 立
14,036	14,084	14,517	7,396	3,108	4,288	1,968	497	1,471	公 立
85	69	86	32	17	15	6	5	1	私 立
<b>12,754</b>	<b>12,830</b>	<b>13,264</b>	<b>6,179</b>	<b>2,596</b>	<b>3,583</b>	<b>1,524</b>	<b>408</b>	<b>1,116</b>	<b>市 部 計</b>
5,526	5,473	5,800	2,166	889	1,277	439	86	353	鹿 児 島 市
1,046	1,069	1,036	473	202	271	133	42	91	鹿 屋 市
123	139	168	71	29	42	12	4	8	枕 崎 市
129	154	131	97	44	53	31	13	18	阿 久 根 市
488	464	491	237	90	147	92	19	73	出 水 市
297	333	298	160	68	92	28	11	17	指 宿 市
126	128	119	109	40	69	34	8	26	西 之 表 市
85	86	79	73	34	39	29	4	25	垂 水 市
775	824	844	403	179	224	67	33	34	薩 摩 川 内 市
375	382	389	207	90	117	35	21	14	日 置 市
268	268	251	183	74	109	57	19	38	曾 於 市
1,189	1,211	1,275	601	270	331	183	35	148	霧 島 市
201	206	243	118	58	60	30	7	23	いちき串木野市
215	193	187	116	44	72	41	9	32	南 さ つ ま 市
257	285	309	209	71	138	66	11	55	志 布 志 市
378	382	373	241	95	146	50	16	34	奄 美 市
257	241	253	190	88	102	62	18	44	南 九 州 市
190	183	186	168	76	92	59	21	38	伊 佐 市
829	809	832	357	155	202	76	31	45	始 良 市
<b>1,478</b>	<b>1,461</b>	<b>1,482</b>	<b>1,283</b>	<b>558</b>	<b>725</b>	<b>454</b>	<b>95</b>	<b>359</b>	<b>郡 部 計</b>
-	-	-	-	-	-	-	-	-	鹿 児 島 郡
-	-	-	-	-	-	-	-	-	三 島 村
-	-	-	-	-	-	-	-	-	十 島 村
<b>143</b>	<b>137</b>	<b>151</b>	<b>98</b>	<b>41</b>	<b>57</b>	<b>19</b>	<b>9</b>	<b>10</b>	<b>薩 摩 郡</b>
143	137	151	98	41	57	19	9	10	さ つ ま 町
<b>100</b>	<b>97</b>	<b>88</b>	<b>77</b>	<b>33</b>	<b>44</b>	<b>23</b>	<b>3</b>	<b>20</b>	<b>出 水 郡</b>
100	97	88	77	33	44	23	3	20	長 島 町
<b>55</b>	<b>51</b>	<b>53</b>	<b>62</b>	<b>28</b>	<b>34</b>	<b>25</b>	<b>9</b>	<b>16</b>	<b>始 良 郡</b>
55	51	53	62	28	34	25	9	16	湧 水 町
<b>88</b>	<b>83</b>	<b>100</b>	<b>79</b>	<b>29</b>	<b>50</b>	<b>29</b>	<b>6</b>	<b>23</b>	<b>曾 於 郡</b>
88	83	100	79	29	50	29	6	23	大 崎 町
<b>249</b>	<b>221</b>	<b>269</b>	<b>173</b>	<b>75</b>	<b>98</b>	<b>62</b>	<b>12</b>	<b>50</b>	<b>肝 属 郡</b>
61	65	67	32	13	19	14	1	13	東 串 良 町
42	29	51	51	21	30	22	3	19	錦 江 町
35	27	36	24	12	12	6	-	6	南 大 隅 町
111	100	115	66	29	37	20	8	12	肝 付 町
<b>233</b>	<b>233</b>	<b>243</b>	<b>226</b>	<b>96</b>	<b>130</b>	<b>80</b>	<b>18</b>	<b>62</b>	<b>熊 毛 郡</b>
53	60	60	60	24	36	26	2	24	中 種 子 町
72	65	53	66	28	38	21	5	16	南 種 子 町
108	108	130	100	44	56	33	11	22	屋 久 島 町
<b>610</b>	<b>639</b>	<b>578</b>	<b>568</b>	<b>256</b>	<b>312</b>	<b>216</b>	<b>38</b>	<b>178</b>	<b>大 島 郡</b>
10	7	11	24	11	13	9	2	7	大 和 村
18	14	15	28	15	13	24	2	22	宇 検 村
62	66	62	59	30	29	34	6	28	瀬 戸 内 町
66	78	51	70	27	43	21	7	14	龍 郷 町
49	64	44	31	15	16	9	2	7	喜 界 町
108	102	100	86	41	45	18	2	16	徳 之 島 町
47	58	53	55	23	32	24	2	22	天 城 町
84	70	68	76	34	42	20	1	19	伊 仙 町
64	61	61	49	21	28	17	5	12	和 泊 町
52	62	58	51	22	29	27	7	20	知 名 町
50	57	55	39	17	22	13	2	11	与 論 町

## 4 中 学 校

区 分	学校数	学級数	うち特別 支援学級	生 徒 数					
				計	男	女	1 学年	2 学年	3 学年
<b>総 数</b>	<b>210</b>	<b>1,936</b>	<b>537</b>	<b>45,100</b>	<b>23,294</b>	<b>21,806</b>	<b>15,054</b>	<b>15,079</b>	<b>14,967</b>
国立	1	15	-	537	270	267	180	179	178
公立	199	1,858	537	42,668	21,852	20,816	14,254	14,240	14,174
私立	10	63	-	1,895	1,172	723	620	660	615
<b>市 部 計</b>	<b>149</b>	<b>1,644</b>	<b>452</b>	<b>40,515</b>	<b>20,864</b>	<b>19,651</b>	<b>13,493</b>	<b>13,560</b>	<b>13,462</b>
鹿児島市	45	646	142	18,018	9,426	8,592	5,975	6,044	5,999
鹿屋市	12	126	37	3,125	1,560	1,565	1,059	1,031	1,035
枕崎市	4	24	9	407	187	220	124	150	133
阿久根市	3	23	9	408	197	211	126	146	136
出水市	7	66	24	1,429	759	670	518	457	454
指宿市	5	43	13	945	475	470	315	329	301
西之表市	1	17	8	355	165	190	116	118	121
垂水市	1	11	3	270	135	135	103	70	97
薩摩川内市	11	111	31	2,559	1,321	1,238	892	827	840
日置市	6	56	16	1,298	710	588	433	452	413
曾於市	3	32	8	794	401	393	256	238	300
霧島市	14	158	48	3,750	1,891	1,859	1,235	1,281	1,234
いちき串木野市	6	44	13	879	440	439	296	294	289
南さつま市	3	28	10	570	310	260	195	193	182
志布志市	5	40	15	815	426	389	265	279	271
奄美市	12	69	19	1,133	552	581	350	392	391
南九州市	3	30	8	767	386	381	235	263	269
伊佐市	3	27	12	532	289	243	174	179	179
始良市	5	93	27	2,461	1,234	1,227	826	817	818
<b>郡 部 計</b>	<b>61</b>	<b>292</b>	<b>85</b>	<b>4,585</b>	<b>2,430</b>	<b>2,155</b>	<b>1,561</b>	<b>1,519</b>	<b>1,505</b>
鹿児島郡	-	-	-	-	-	-	-	-	-
三島村	-	-	-	-	-	-	-	-	-
十島村	-	-	-	-	-	-	-	-	-
薩摩郡	1	20	7	488	243	245	153	154	181
さつま町	1	20	7	488	243	245	153	154	181
出水郡	5	23	8	255	128	127	77	87	91
長島町	5	23	8	255	128	127	77	87	91
始良郡	2	13	5	197	102	95	75	68	54
湧水町	2	13	5	197	102	95	75	68	54
曾於郡	1	14	5	311	163	148	103	110	98
大崎町	1	14	5	311	163	148	103	110	98
肝属郡	10	55	12	997	604	393	329	332	336
東串良町	1	8	2	185	97	88	54	76	55
錦江町	2	10	3	163	82	81	50	51	62
南大隅町	2	11	3	151	78	73	55	37	59
肝付町	5	26	4	498	347	151	170	168	160
熊毛郡	6	33	11	609	292	317	202	208	199
中種子町	1	8	2	182	79	103	69	42	71
南種子町	1	7	2	136	73	63	49	50	37
屋久島町	4	18	7	291	140	151	84	116	91
<b>大 島 郡</b>	<b>36</b>	<b>134</b>	<b>37</b>	<b>1,728</b>	<b>898</b>	<b>830</b>	<b>622</b>	<b>560</b>	<b>546</b>
大和村	1	5	2	26	17	9	9	7	10
宇検村	4	9	-	38	18	20	16	8	14
瀬戸内町	10	19	3	193	96	97	68	71	54
龍郷町	3	13	3	181	87	94	75	46	60
喜界町	1	8	2	162	86	76	53	63	46
徳之島町	6	20	6	276	150	126	92	95	89
天城町	3	12	4	150	85	65	51	48	51
伊仙町	3	15	5	224	105	119	86	71	67
和泊町	2	13	4	173	92	81	60	56	57
知名町	2	10	4	143	81	62	57	41	45
与論町	1	10	4	162	81	81	55	54	53

本務教員数			本務職員数			区	分
計	男	女	計	男	女		
<b>4,248</b>	<b>2,373</b>	<b>1,875</b>	<b>789</b>	<b>266</b>	<b>523</b>	<b>総</b>	<b>数</b>
32	23	9	1	1	-	国	立
4,051	2,231	1,820	759	255	504	公	立
165	119	46	29	10	19	私	立
<b>3,542</b>	<b>1,974</b>	<b>1,568</b>	<b>623</b>	<b>217</b>	<b>406</b>	<b>市</b>	<b>部</b>
1,363	750	613	203	64	139	鹿	児
273	156	117	43	24	19	鹿	屋
60	34	26	12	5	7	枕	崎
53	28	25	13	6	7	阿	久
140	79	61	34	11	23	出	水
91	53	38	18	6	12	指	宿
32	20	12	7	1	6	西	之
23	12	11	7	2	5	垂	水
238	129	109	32	21	11	薩	摩
124	74	50	16	8	8	日	置
66	35	31	18	8	10	曾	於
347	185	162	80	13	67	霧	島
103	60	43	15	5	10	い	ち
59	39	20	16	7	9	南	さ
87	52	35	23	5	18	志	布
163	87	76	27	7	20	奄	美
65	40	25	14	7	7	南	九
66	35	31	10	5	5	伊	佐
189	106	83	35	12	23	始	良
<b>706</b>	<b>399</b>	<b>307</b>	<b>166</b>	<b>49</b>	<b>117</b>	<b>郡</b>	<b>部</b>
-	-	-	-	-	-	鹿	児
-	-	-	-	-	-	三	島
-	-	-	-	-	-	十	島
<b>42</b>	<b>24</b>	<b>18</b>	<b>4</b>	<b>2</b>	<b>2</b>	薩	摩
42	24	18	4	2	2	さ	つ
<b>57</b>	<b>26</b>	<b>31</b>	<b>12</b>	<b>3</b>	<b>9</b>	出	水
57	26	31	12	3	9	長	島
<b>30</b>	<b>18</b>	<b>12</b>	<b>10</b>	<b>5</b>	<b>5</b>	始	良
30	18	12	10	5	5	湧	水
<b>29</b>	<b>15</b>	<b>14</b>	<b>7</b>	<b>1</b>	<b>6</b>	曾	於
29	15	14	7	1	6	大	崎
<b>148</b>	<b>85</b>	<b>63</b>	<b>32</b>	<b>14</b>	<b>18</b>	肝	属
21	10	11	6	1	5	東	串
25	12	13	9	4	5	錦	江
27	18	9	5	2	3	南	大
75	45	30	12	7	5	肝	付
<b>83</b>	<b>46</b>	<b>37</b>	<b>22</b>	<b>3</b>	<b>19</b>	熊	毛
18	7	11	6	-	6	中	種
18	11	7	4	-	4	南	種
47	28	19	12	3	9	屋	久
<b>317</b>	<b>185</b>	<b>132</b>	<b>79</b>	<b>21</b>	<b>58</b>	大	島
11	8	3	3	2	1	大	和
26	15	11	3	1	2	宇	検
49	28	21	10	2	8	瀬	戸
29	17	12	6	1	5	龍	郷
19	9	10	4	1	3	喜	界
48	26	22	10	-	10	德	之
30	21	9	9	2	7	天	城
33	20	13	8	2	6	伊	仙
28	17	11	10	5	5	和	泊
24	13	11	11	3	8	知	名
20	11	9	5	2	3	与	論

5 義務教育学校

区 分	学校数	学級数	うち特別 支援学級	児 童 生					
				計	男	女	1 学年	2 学年	3 学年
<b>総 数</b>	<b>17</b>	<b>144</b>	<b>36</b>	<b>1,434</b>	<b>739</b>	<b>695</b>	<b>117</b>	<b>150</b>	<b>148</b>
国 立	-	-	-	-	-	-	-	-	-
公 立	17	144	36	1,434	739	695	117	150	148
私 立	-	-	-	-	-	-	-	-	-
<b>市 部 計</b>	<b>5</b>	<b>80</b>	<b>27</b>	<b>1,236</b>	<b>628</b>	<b>608</b>	<b>101</b>	<b>134</b>	<b>134</b>
鹿 児 島 市	-	-	-	-	-	-	-	-	-
鹿 屋 市	-	-	-	-	-	-	-	-	-
枕 崎 市	-	-	-	-	-	-	-	-	-
阿 久 根 市	-	-	-	-	-	-	-	-	-
出 水 市	1	11	4	103	56	47	11	9	9
指 宿 市	-	-	-	-	-	-	-	-	-
西 之 表 市	-	-	-	-	-	-	-	-	-
垂 水 市	-	-	-	-	-	-	-	-	-
薩 摩 川 内 市	1	22	7	400	218	182	27	39	44
日 置 市	1	14	5	236	104	132	18	28	27
曾 於 市	-	-	-	-	-	-	-	-	-
霧 島 市	-	-	-	-	-	-	-	-	-
いちき串木野市	-	-	-	-	-	-	-	-	-
南 さ つ ま 市	2	33	11	497	250	247	45	58	54
志 布 志 市	-	-	-	-	-	-	-	-	-
奄 美 市	-	-	-	-	-	-	-	-	-
南 九 州 市	-	-	-	-	-	-	-	-	-
伊 佐 市	-	-	-	-	-	-	-	-	-
始 良 市	-	-	-	-	-	-	-	-	-
<b>郡 部 計</b>	<b>12</b>	<b>64</b>	<b>9</b>	<b>198</b>	<b>111</b>	<b>87</b>	<b>16</b>	<b>16</b>	<b>14</b>
<b>鹿 児 島 郡</b>	<b>11</b>	<b>58</b>	<b>7</b>	<b>178</b>	<b>100</b>	<b>78</b>	<b>14</b>	<b>14</b>	<b>11</b>
三 島 村	4	20	1	64	31	33	4	4	5
十 島 村	7	38	6	114	69	45	10	10	6
<b>薩 摩 郡</b>	<b>-</b>	<b>-</b>	<b>-</b>	<b>-</b>	<b>-</b>	<b>-</b>	<b>-</b>	<b>-</b>	<b>-</b>
さ つ ま 町	-	-	-	-	-	-	-	-	-
<b>出 水 郡</b>	<b>-</b>	<b>-</b>	<b>-</b>	<b>-</b>	<b>-</b>	<b>-</b>	<b>-</b>	<b>-</b>	<b>-</b>
長 島 町	-	-	-	-	-	-	-	-	-
<b>始 良 郡</b>	<b>-</b>	<b>-</b>	<b>-</b>	<b>-</b>	<b>-</b>	<b>-</b>	<b>-</b>	<b>-</b>	<b>-</b>
湧 水 町	-	-	-	-	-	-	-	-	-
<b>曾 於 郡</b>	<b>-</b>	<b>-</b>	<b>-</b>	<b>-</b>	<b>-</b>	<b>-</b>	<b>-</b>	<b>-</b>	<b>-</b>
大 崎 町	-	-	-	-	-	-	-	-	-
<b>肝 属 郡</b>	<b>1</b>	<b>6</b>	<b>2</b>	<b>20</b>	<b>11</b>	<b>9</b>	<b>2</b>	<b>2</b>	<b>3</b>
東 串 良 町	-	-	-	-	-	-	-	-	-
錦 江 町	-	-	-	-	-	-	-	-	-
南 大 隅 町	-	-	-	-	-	-	-	-	-
肝 付 町	1	6	2	20	11	9	2	2	3
<b>熊 毛 郡</b>	<b>-</b>	<b>-</b>	<b>-</b>	<b>-</b>	<b>-</b>	<b>-</b>	<b>-</b>	<b>-</b>	<b>-</b>
中 種 子 町	-	-	-	-	-	-	-	-	-
南 種 子 町	-	-	-	-	-	-	-	-	-
屋 久 島 町	-	-	-	-	-	-	-	-	-
<b>大 島 郡</b>	<b>-</b>	<b>-</b>	<b>-</b>	<b>-</b>	<b>-</b>	<b>-</b>	<b>-</b>	<b>-</b>	<b>-</b>
大 和 村	-	-	-	-	-	-	-	-	-
宇 検 村	-	-	-	-	-	-	-	-	-
瀬 戸 内 町	-	-	-	-	-	-	-	-	-
龍 郷 町	-	-	-	-	-	-	-	-	-
喜 界 町	-	-	-	-	-	-	-	-	-
徳 之 島 町	-	-	-	-	-	-	-	-	-
天 城 町	-	-	-	-	-	-	-	-	-
伊 仙 町	-	-	-	-	-	-	-	-	-
和 泊 町	-	-	-	-	-	-	-	-	-
知 名 町	-	-	-	-	-	-	-	-	-
与 論 町	-	-	-	-	-	-	-	-	-

徒 数						本 務 教 員 数			本 務 職 員 数			区 分
4 学 年	5 学 年	6 学 年	7 学 年	8 学 年	9 学 年	計	男	女	計	男	女	
147	182	150	172	184	184	291	164	127	53	16	37	総 数
-	-	-	-	-	-	-	-	-	-	-	-	国 立
147	182	150	172	184	184	291	164	127	53	16	37	公 立
-	-	-	-	-	-	-	-	-	-	-	-	私 立
131	158	127	137	156	158	149	76	73	28	11	17	市 部 計
-	-	-	-	-	-	-	-	-	-	-	-	鹿 児 島 市
-	-	-	-	-	-	-	-	-	-	-	-	鹿 屋 市
-	-	-	-	-	-	-	-	-	-	-	-	枕 崎 市
-	-	-	-	-	-	-	-	-	-	-	-	阿 久 根 市
8	10	8	19	18	11	20	10	10	4	2	2	出 水 市
-	-	-	-	-	-	-	-	-	-	-	-	指 宿 市
-	-	-	-	-	-	-	-	-	-	-	-	西 之 表 市
-	-	-	-	-	-	-	-	-	-	-	-	垂 水 市
47	52	39	40	57	55	37	20	17	6	4	2	薩 摩 川 内 市
24	25	28	25	32	29	27	16	11	4	2	2	日 置 市
-	-	-	-	-	-	-	-	-	-	-	-	曾 於 市
-	-	-	-	-	-	-	-	-	-	-	-	霧 島 市
-	-	-	-	-	-	-	-	-	-	-	-	いちき串木野市
52	71	52	53	49	63	65	30	35	14	3	11	南 さ つ ま 市
-	-	-	-	-	-	-	-	-	-	-	-	志 布 志 市
-	-	-	-	-	-	-	-	-	-	-	-	奄 美 市
-	-	-	-	-	-	-	-	-	-	-	-	南 九 州 市
-	-	-	-	-	-	-	-	-	-	-	-	伊 佐 市
-	-	-	-	-	-	-	-	-	-	-	-	始 良 市
16	24	23	35	28	26	142	88	54	25	5	20	郡 部 計
16	24	19	30	26	24	128	79	49	22	4	18	鹿 児 島 郡
5	10	7	9	11	9	47	23	24	10	4	6	三 島 村
11	14	12	21	15	15	81	56	25	12	-	12	十 島 村
-	-	-	-	-	-	-	-	-	-	-	-	薩 摩 郡
-	-	-	-	-	-	-	-	-	-	-	-	さ つ ま 町
-	-	-	-	-	-	-	-	-	-	-	-	出 水 郡
-	-	-	-	-	-	-	-	-	-	-	-	長 島 町
-	-	-	-	-	-	-	-	-	-	-	-	始 良 郡
-	-	-	-	-	-	-	-	-	-	-	-	湧 水 町
-	-	-	-	-	-	-	-	-	-	-	-	曾 於 郡
-	-	-	-	-	-	-	-	-	-	-	-	大 崎 町
-	-	4	5	2	2	14	9	5	3	1	2	肝 属 郡
-	-	-	-	-	-	-	-	-	-	-	-	東 串 良 町
-	-	-	-	-	-	-	-	-	-	-	-	錦 江 町
-	-	-	-	-	-	-	-	-	-	-	-	南 大 隅 町
-	-	4	5	2	2	14	9	5	3	1	2	肝 付 町
-	-	-	-	-	-	-	-	-	-	-	-	熊 毛 郡
-	-	-	-	-	-	-	-	-	-	-	-	中 種 子 町
-	-	-	-	-	-	-	-	-	-	-	-	南 種 子 町
-	-	-	-	-	-	-	-	-	-	-	-	屋 久 島 町
-	-	-	-	-	-	-	-	-	-	-	-	大 島 郡
-	-	-	-	-	-	-	-	-	-	-	-	大 和 村
-	-	-	-	-	-	-	-	-	-	-	-	宇 検 村
-	-	-	-	-	-	-	-	-	-	-	-	瀬 戸 内 町
-	-	-	-	-	-	-	-	-	-	-	-	龍 郷 町
-	-	-	-	-	-	-	-	-	-	-	-	喜 界 町
-	-	-	-	-	-	-	-	-	-	-	-	徳 之 島 町
-	-	-	-	-	-	-	-	-	-	-	-	天 城 町
-	-	-	-	-	-	-	-	-	-	-	-	伊 仙 町
-	-	-	-	-	-	-	-	-	-	-	-	和 泊 町
-	-	-	-	-	-	-	-	-	-	-	-	知 名 町
-	-	-	-	-	-	-	-	-	-	-	-	与 論 町

6 高等学校（全日制・定時制）

区分	学校数		生徒					
	左のうち 定時制設置校	本			科			
		計	男	女	1学年	2学年		
<b>総数</b>	<b>89</b>	<b>2</b>	<b>40,803 (130)</b>	<b>20,991 (61)</b>	<b>19,812 (69)</b>	<b>14,064 (52)</b>	<b>13,604 (55)</b>	
国立	-	-	-	-	-	-	-	
公立	68	2	26,597 (130)	14,253 (61)	12,344 (69)	9,286 (52)	8,864 (55)	
私立	21	-	14,206	6,738	7,468	4,778	4,740	
<b>市部計</b>	<b>78</b>	<b>2</b>	<b>38,892 (130)</b>	<b>19,960 (61)</b>	<b>18,932 (69)</b>	<b>13,370 (52)</b>	<b>12,961 (55)</b>	
鹿児島市	23	1	17,469 (115)	9,311 (53)	8,158 (62)	6,009 (44)	5,765 (52)	
鹿屋市	6	-	3,094	1,613	1,481	1,056	1,042	
枕崎市	2	-	398	308	90	130	130	
阿久根市	1	-	218	111	107	79	74	
出水市	5	-	1,703	823	880	547	603	
指宿市	3	-	767	374	393	269	246	
西之表市	1	-	243	133	110	69	82	
垂水市	1	-	76	28	48	27	25	
薩摩川内市	4	-	2,194	1,299	895	740	748	
日置市	4	-	2,112	1,095	1,017	770	676	
曾於市	1	-	365	213	152	109	131	
霧島市	6	-	2,343	1,060	1,283	875	760	
いちき串木野市	3	-	1,476	436	1,040	553	498	
南さつま市	3	-	1,284	434	850	416	448	
志布志市	2	-	915	452	463	288	315	
奄美市	3	1	1,171 (15)	602 (8)	569 (7)	414 (8)	373 (3)	
南九州市	3	-	551	331	220	180	173	
伊佐市	3	-	303	141	162	109	99	
始良市	4	-	2,210	1,196	1,014	730	773	
<b>郡部計</b>	<b>11</b>	<b>-</b>	<b>1,911</b>	<b>1,031</b>	<b>880</b>	<b>694</b>	<b>643</b>	
鹿児島郡	-	-	-	-	-	-	-	
三島村	-	-	-	-	-	-	-	
十島村	-	-	-	-	-	-	-	
薩摩郡	1	-	207	104	103	94	59	
さつま町	1	-	207	104	103	94	59	
出水郡	-	-	-	-	-	-	-	
長島町	-	-	-	-	-	-	-	
始良郡	-	-	-	-	-	-	-	
湧水町	-	-	-	-	-	-	-	
曾於郡	-	-	-	-	-	-	-	
大崎町	-	-	-	-	-	-	-	
肝属郡	2	-	226	187	39	83	80	
東串良町	-	-	-	-	-	-	-	
錦江町	-	-	-	-	-	-	-	
南大隅町	1	-	81	42	39	29	38	
肝付町	1	-	145	145	-	54	42	
熊毛郡	2	-	388	210	178	129	144	
中種子町	1	-	199	106	93	64	77	
南種子町	-	-	-	-	-	-	-	
屋久島町	1	-	189	104	85	65	67	
大島郡	6	-	1,090	530	560	388	360	
大和村	-	-	-	-	-	-	-	
宇検村	-	-	-	-	-	-	-	
瀬戸内町	1	-	89	36	53	40	33	
龍郷町	-	-	-	-	-	-	-	
喜界町	1	-	132	71	61	50	43	
徳之島町	1	-	261	135	126	94	80	
天城町	1	-	241	122	119	81	77	
伊仙町	-	-	-	-	-	-	-	
和泊町	-	-	-	-	-	-	-	
知名町	1	-	241	107	134	83	81	
与論町	1	-	126	59	67	40	46	

( ) は定時制で、内数である。



数						本務教員数			本務職員数			区	分
( )は定時制の生徒数で内書き						計	男	女	計	男	女		
3学年	4学年	計	男	女	計							男	女
<b>13,134</b>	<b>(22)</b>	<b>1</b>	<b>(1)</b>	<b>1,097</b>	<b>164</b>	<b>933</b>	<b>4,118</b>	<b>2,760</b>	<b>1,358</b>	<b>1,273</b>	<b>707</b>	<b>566</b>	<b>総数</b>
-	-	-	-	-	-	-	-	-	-	-	-	-	国立
8,446	(22)	1	(1)	65	31	34	2,953	1,991	962	938	516	422	公立
4,688	-	-	-	1,032	133	899	1,165	769	396	335	191	144	私立
<b>12,560</b>	<b>(22)</b>	<b>1</b>	<b>(1)</b>	<b>1,097</b>	<b>164</b>	<b>933</b>	<b>3,819</b>	<b>2,565</b>	<b>1,254</b>	<b>1,151</b>	<b>634</b>	<b>517</b>	<b>市部計</b>
5,695	(19)	-	-	-	-	-	1,509	1,093	416	324	155	169	鹿児島市
996	-	-	-	-	-	-	316	215	101	93	60	33	鹿屋市
138	-	-	-	37	31	6	61	52	9	54	43	11	枕崎市
65	-	-	-	-	-	-	44	30	14	17	12	5	阿久根市
553	-	-	-	157	14	143	206	123	83	72	37	35	出水市
252	-	-	-	-	-	-	88	62	26	27	10	17	指宿市
92	-	-	-	-	-	-	41	28	13	17	11	6	西之表市
24	-	-	-	-	-	-	23	11	12	7	2	5	垂水市
706	-	-	-	-	-	-	192	136	56	62	33	29	薩摩川内市
666	-	-	-	43	32	11	162	115	47	42	16	26	日置市
125	-	-	-	-	-	-	48	35	13	17	9	8	曾於市
708	-	-	-	-	-	-	248	161	87	69	39	30	霧島市
425	-	-	-	230	13	217	149	76	73	71	48	23	いちき串木野市
420	-	-	-	410	46	364	173	77	96	83	54	29	南さつま市
312	-	-	-	80	11	69	85	57	28	15	7	8	志布志市
383	(3)	1	(1)	-	-	-	134	72	62	46	22	24	奄美市
198	-	-	-	-	-	-	82	56	26	38	22	16	南九州市
95	-	-	-	-	-	-	58	35	23	30	13	17	伊佐市
707	-	-	-	140	17	123	200	131	69	67	41	26	始良市
<b>574</b>	<b>-</b>	<b>-</b>	<b>-</b>	<b>-</b>	<b>-</b>	<b>-</b>	<b>299</b>	<b>195</b>	<b>104</b>	<b>122</b>	<b>73</b>	<b>49</b>	<b>郡部計</b>
-	-	-	-	-	-	-	-	-	-	-	-	-	鹿児島郡
-	-	-	-	-	-	-	-	-	-	-	-	-	三島村
-	-	-	-	-	-	-	-	-	-	-	-	-	十島村
<b>54</b>	<b>-</b>	<b>-</b>	<b>-</b>	<b>-</b>	<b>-</b>	<b>-</b>	<b>41</b>	<b>29</b>	<b>12</b>	<b>18</b>	<b>13</b>	<b>5</b>	<b>薩摩郡</b>
54	-	-	-	-	-	-	41	29	12	18	13	5	さつま町
-	-	-	-	-	-	-	-	-	-	-	-	-	出水郡
-	-	-	-	-	-	-	-	-	-	-	-	-	長島町
-	-	-	-	-	-	-	-	-	-	-	-	-	始良郡
-	-	-	-	-	-	-	-	-	-	-	-	-	湧水町
-	-	-	-	-	-	-	-	-	-	-	-	-	曾於郡
-	-	-	-	-	-	-	-	-	-	-	-	-	大崎町
<b>63</b>	<b>-</b>	<b>-</b>	<b>-</b>	<b>-</b>	<b>-</b>	<b>-</b>	<b>47</b>	<b>37</b>	<b>10</b>	<b>32</b>	<b>24</b>	<b>8</b>	<b>肝属郡</b>
-	-	-	-	-	-	-	-	-	-	-	-	-	東串良町
-	-	-	-	-	-	-	-	-	-	-	-	-	錦江町
14	-	-	-	-	-	-	18	11	7	9	4	5	南大隅町
49	-	-	-	-	-	-	29	26	3	23	20	3	肝付町
<b>115</b>	<b>-</b>	<b>-</b>	<b>-</b>	<b>-</b>	<b>-</b>	<b>-</b>	<b>55</b>	<b>27</b>	<b>28</b>	<b>18</b>	<b>9</b>	<b>9</b>	<b>熊毛郡</b>
58	-	-	-	-	-	-	29	12	17	11	5	6	中種子町
-	-	-	-	-	-	-	-	-	-	-	-	-	南種子町
57	-	-	-	-	-	-	26	15	11	7	4	3	屋久島町
<b>342</b>	<b>-</b>	<b>-</b>	<b>-</b>	<b>-</b>	<b>-</b>	<b>-</b>	<b>156</b>	<b>102</b>	<b>54</b>	<b>54</b>	<b>27</b>	<b>27</b>	<b>大島郡</b>
-	-	-	-	-	-	-	-	-	-	-	-	-	大和村
-	-	-	-	-	-	-	-	-	-	-	-	-	宇検村
16	-	-	-	-	-	-	20	11	9	8	5	3	瀬戸内町
-	-	-	-	-	-	-	-	-	-	-	-	-	龍郷町
39	-	-	-	-	-	-	25	12	13	7	3	4	喜界町
87	-	-	-	-	-	-	33	23	10	13	6	7	徳之島町
83	-	-	-	-	-	-	28	19	9	12	8	4	天之城町
-	-	-	-	-	-	-	-	-	-	-	-	-	伊仙町
-	-	-	-	-	-	-	-	-	-	-	-	-	伊和町
77	-	-	-	-	-	-	28	20	8	7	2	5	知名町
40	-	-	-	-	-	-	22	17	5	7	3	4	与論町

## 7 高等学校（通信制）

区分	学校数			生徒数			本務 教員数	本務 職員数
	計	独立	併置	計	男	女		
<b>総数</b>	<b>4</b>	<b>1</b>	<b>3</b>	<b>15,400</b>	<b>6,758</b>	<b>8,642</b>	<b>389</b>	<b>36</b>
国立	-	-	-	-	-	-	-	-
公立	1	-	1	2,127	1,000	1,127	36	7
私立	3	1	2	13,273	5,758	7,515	353	29
鹿児島市	2	-	2	2,127	1,000	1,127	36	7
いちき串木野市	1	-	1	888	436	452	23	2
屋久島町	1	1	-	12,385	5,322	7,063	330	27

## 8 特別支援学校

区 分	学校数	在 学 者 数							本 務 教 員 数			本 務 職 員 数		
		計	男	女	幼稚部	小学部	中学部	高等部	計	男	女	計	男	女
<b>総 数</b>	<b>16</b>	<b>2,841</b>	<b>1,907</b>	<b>934</b>	<b>10</b>	<b>1,171</b>	<b>687</b>	<b>973</b>	<b>1,460</b>	<b>531</b>	<b>929</b>	<b>265</b>	<b>127</b>	<b>138</b>
国 立	1	57	36	21	-	18	17	22	31	15	16	3	1	2
公 立	15	2,784	1,871	913	10	1,153	670	951	1,429	516	913	262	126	136
鹿 児 島 市	7	1,259	835	424	10	560	269	420	640	225	415	147	59	88
鹿 屋 市	1	259	173	86	-	96	79	84	121	45	76	11	7	4
出 水 市	1	257	179	78	-	110	66	81	112	40	72	15	10	5
指 宿 市	1	97	69	28	-	37	30	30	63	25	38	8	7	1
霧 島 市	1	400	280	120	-	155	94	151	167	54	113	17	9	8
いちき串木野市	1	243	165	78	-	94	68	81	116	48	68	35	16	19
南さつま市	1	112	72	40	-	42	34	36	66	26	40	10	7	3
始 良 市	1	48	23	25	-	27	8	13	52	15	37	8	1	7
中 種 子 町	1	49	36	13	-	16	14	19	47	24	23	6	5	1
龍 郷 町	1	117	75	42	-	34	25	58	76	29	47	8	6	2

## 9 専修学校

区 分	学校数	生 徒 数			本 務 教 員 数			本 務 職 員 数		
		計	男	女	計	男	女	計	男	女
<b>総 数</b>	<b>38</b>	<b>6,471</b>	<b>3,018</b>	<b>3,453</b>	<b>535</b>	<b>263</b>	<b>272</b>	<b>179</b>	<b>77</b>	<b>102</b>
国 立	-	-	-	-	-	-	-	-	-	-
公 立	2	243	134	109	46	29	17	19	13	6
私 立	36	6,228	2,884	3,344	489	234	255	160	64	96
鹿 児 島 市	26	5,050	2,419	2,631	360	187	173	129	49	80
鹿 屋 市	1	90	15	75	12	1	11	2	1	1
阿 久 根 市	1	35	12	23	9	1	8	2	1	1
薩 摩 川 内 市	1	65	15	50	10	-	10	3	-	3
日 置 市	1	153	119	34	34	28	6	17	12	5
霧 島 市	4	425	189	236	45	23	22	12	8	4
いちき串木野市	1	392	155	237	39	18	21	3	1	2
奄 美 市	2	193	75	118	17	4	13	7	3	4
始 良 市	1	68	19	49	9	1	8	4	2	2

## 10 各種学校

区 分	学校数	生 徒 数			本 務 教 員 数			本 務 職 員 数		
		計	男	女	計	男	女	計	男	女
<b>総 数</b>	<b>2</b>	<b>36</b>	<b>13</b>	<b>23</b>	<b>11</b>	<b>1</b>	<b>10</b>	<b>3</b>	<b>2</b>	<b>1</b>
国 立	-	-	-	-	-	-	-	-	-	-
公 立	1	18	6	12	5	-	5	2	2	-
私 立	1	18	7	11	6	1	5	1	-	1
出 水 市	1	18	7	11	6	1	5	1	-	1
肝 付 町	1	18	6	12	5	-	5	2	2	-
与 論 町	-	-	-	-	-	-	-	-	-	-