

令和5年度

# 学校基本統計

(学校基本調査報告書)



鹿児島県総合政策部統計課



## ま え が き

「学校基本調査」（基幹統計調査）は、学校に関する基本的事項である学校数、在学者数、卒業者数、教職員数等の状況を明らかにするために、文部科学省が昭和23年から毎年継続して実施しているものです。

この報告書は、令和5年5月1日現在で実施した「学校基本調査」のうち高等学校以下（専修学校、各種学校を含む。）の学校に関する学校調査及び中学校、義務教育学校、高等学校の卒業後の状況調査、並びに県が実施している高等学校の「卒業後の状況調査付帯調査」の結果を取りまとめたものです。

この報告書が教育行政施策や教育諸問題の検討等に広く活用されることを期待します。

終わりに、この調査の実施に当たって多大の御協力をいただいた各学校をはじめ、県教育委員会及び市町村教育委員会、その他関係各方面の方々に対し深く感謝申し上げますとともに、今後とも一層の御協力を賜りますようお願い申し上げます。

令和6年3月

鹿児島県総合政策部長

前 田 洋 一



# 目 次

まえがき	
調査の概要	1
利用上の注意	3

## 統 計 表

### 調査結果の概要

総括	7
----	---

#### I 学校調査

1 幼稚園	11
2 幼保連携型認定こども園	12
3 小学校	14
4 中学校	16
5 義務教育学校	18
6 高等学校	19
7 高等学校通信制課程	22
8 特別支援学校	23
9 専修学校・各種学校	24

#### II 卒業後の状況調査

##### (卒業後の状況調査付帯調査)

1 中学校	
(1) 卒業者の状況	25
(2) 高等学校等進学者	25
(3) 専修学校(高等課程)進学者及び 専修学校(一般課程)等入学者	26
(4) 就職者	26
2 義務教育学校	
(1) 卒業者の状況	28
(2) 高等学校等進学者	28
3 高等学校	
(1) 卒業者の状況	29
(2) 大学等進学者	29
(3) 専修学校(専門課程)進学者及び 専修学校(一般課程)等入学者	30
(4) 就職者	30
(5) 臨時労働者及び左記以外の者	33

### 学 校 調 査

総括	38
----	----

#### 幼 稚 園

1 市町村別幼稚園数及び学級数	41
2 市町村別在園者数及び修了者数	42
3 職名別教員数(本務者)	48
4 本務教員のうち休職等教員数(再掲)	50
5 職員数(本務者)	51

#### 幼保連携型認定こども園

6 市町村別園数・学級数・在園者数及び 修了者数	52
7 職名別教育・保育職員数(本務者)	60
8 教育・保育職員(本務者)のうち 休職等教員数(再掲)	63
9 その他の職員数(本務者)	64

#### 小 学 校

10 市町村別学校数・へき地等指定学校数	66
11 編制方式別学級数	67
12 市町村別児童数	68
13 職名別教員数(本務者)	70
14 本務教員のうち休職等教員数(再掲)・ 指導主事等の数(再掲・公立のみ)	72
15 職員数(本務者)	74

## 中 学 校

16 市町村別学校数・へき地等指定学校数 .....	76
17 編制方式別学級数.....	77
18 市町村別生徒数.....	78
19 職名別教員数(本務者).....	80
20 本務教員のうち休職等教員数(再掲)・ 指導主事等の数(再掲・公立のみ) .....	82
21 職員数(本務者).....	84

## 義 務 教 育 学 校

22 市町村別学校数・へき地等指定学校数 .....	86
23 編制方式別学級数.....	87
24 市町村別児童生徒数.....	88
25 職名別教員数(本務者).....	90
26 本務教員のうち休職等教員数(再掲)・ 指導主事等の数(再掲・公立のみ) .....	92
27 職員数(本務者).....	94

## 高 等 学 校

28 市町村別学校数・学科数(本科) .....	96
29 学年別学科別生徒数(本科).....	98
30 学科別入学状況(本科).....	110
31 職名別教員数(本務者).....	112
32 本務教員のうち休職等教員数(再掲)・ 指導主事等の数(再掲・公立のみ) .....	114
33 職員数(本務者).....	116

## 特 別 支 援 学 校

34 市町村別学校数・学年別在学者数 .....	118
35 職名別教員数(本務者).....	120
36-1 本務教員のうち休職等教員数(再掲)・ 指導主事等の数(再掲・公立のみ) .....	120
36-2 担当障害種別教員数(本務者) .....	121
37 職員数(本務者).....	120

## 専 修 学 校

38 市町村別学校数・課程別生徒数 .....	122
39 市町村別教員数・職員数.....	122
40 設置者別学科別生徒数・入学者数・ 卒業生数・就職者数.....	124

## 各 種 学 校

41 市町村別学校数・修業年限別生徒数・ 教員数・職員数.....	126
42 市町村別課程別生徒数・入学者数・ 卒業生数.....	126

## 卒業後の状況調査(卒業後の状況調査付帯調査)

### 中 学 校

43 設置者別進路別卒業生数.....	130
44 状況別卒業生数・高等学校等への 入学志願者数.....	132

### 義務教育学校

45 設置者別進路別卒業生数.....	138
46 状況別卒業生数・高等学校等への 入学志願者数.....	140

### 高 等 学 校

47 学科別状況別卒業生数.....	146
48 状況別卒業生数・大学等への 入学志願者数.....	150
49 学科別職業分類別就職者数.....	156
50 学科別産業分類別就職者数.....	157
51 産業分類別・就職先都道府県別 就職者数.....	158

## 付 表

1 学校数・在学者数の推移.....	166
2 中学校の進路状況の推移.....	168
3 高等学校の進路状況の推移.....	169

## 参 考

・ 用語の説明.....	172
--------------	-----

# 調査の概要

## I 学校基本調査

### 1 調査の目的

学校教育行政に必要な学校に関する基本的事項を明らかにすることを目的とする。

### 2 調査の根拠

統計法（平成19年法律第53号）、統計法施行令（平成20年政令第334号）及び学校基本調査規則（昭和27年文部省令第4号）により実施される基幹統計調査である。

### 3 調査の対象

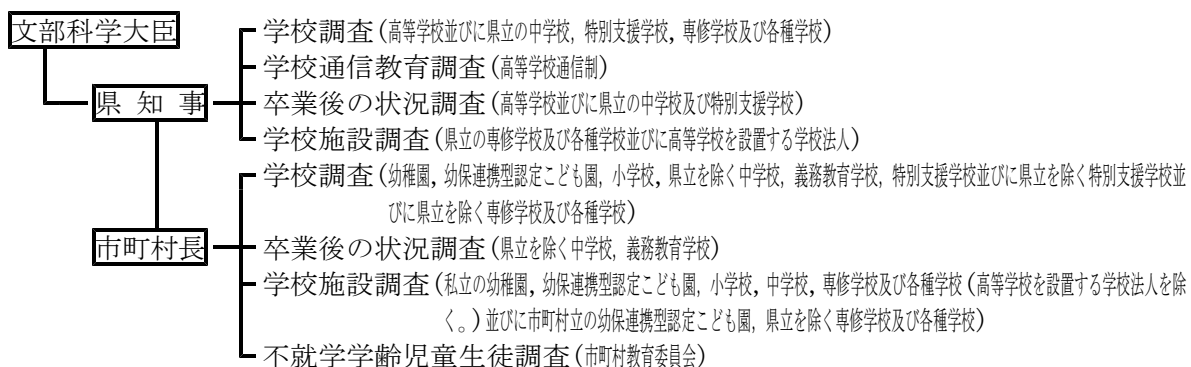
学校教育法第1条の規定による幼稚園、小学校、中学校、義務教育学校、高等学校、中等教育学校及び特別支援学校、同法第124条の規定による専修学校及び同法第134条の規定による各種学校並びに就学前の子どもに関する教育、保育等の総合的な提供の推進に関する法律（平成18年法律第77号。以下「認定こども園法」という。）により設置される幼保連携型認定こども園及び市町村教育委員会を対象とする。

なお、国立の学校（高等学校以下、専修・各種学校）、大学、短期大学及び高等専門学校については、文部科学省が調査する。

### 4 調査の種類、事項、期日及び申告者

調査の種類	調査事項	調査期日	申告者
学校調査	学校数、学級数、在学者数、教職員数、入学者数等	令和5年5月1日	学校長
学校通信教育調査	学校数、在籍者数、教職員数等		学校長
不就学学齢児童生徒調査	就学の免除及び就学猶予の状況、居所不明者数及び令和4年度間の死亡者数		市町村教育委員会
学校施設調査	私立の学校並びに公立の幼保連携型認定こども園、専修学校及び各種学校の土地建物の用途別面積		設置者又は学校長
卒業後の状況調査	中学校、義務教育学校、高等学校、中等教育学校及び特別支援学校の中等部・高等部等の卒業者の進学、就職等の状況（令和5年3月卒業者）		学校長

### 5 調査系統（鹿児島県）



## Ⅱ 卒業後の状況調査付帯調査

### 1 調査の目的

県内の高等学校卒業生の進路に関する細部事項を調査することにより、進学及び就職の実態を明らかにし、学校教育行政上の基礎資料を得ることを目的とする。

### 2 調査の根拠

鹿児島県統計調査条例（平成21年鹿児島県条例第17号）に基づく。

### 3 調査の対象

県内全ての高等学校（通信制及び特別支援学校の高等部は除く。）

### 4 調査の種類，事項，期日及び申告者

調査の種類	調査事項	調査期日	申告者
卒業後の状況 調査付帯調査	高等学校の卒業生の進学，就職等の状況  (令和5年3月卒業生の学校基本調査に 基づく付帯調査)	令和5年5月1日	学校長

#### <具体的調査項目>

- ①大学等進学者の校種別・設置者別・県内県外別進学者数
- ②都道府県別・産業別就職者数
- ③ルート別就職者数
- ④理由別県外就職者数
- ⑤左記以外の者の将来の進路希望 など

### 5 調査の実施者

鹿児島県

## Ⅲ 本年度調査の変更点

特になし



# 利 用 上 の 注 意

## 1 年齢

園児，児童及び生徒の年齢は，令和5年4月1日現在の満年齢による。

## 2 構成比について

報告書の文中及び統計表中の構成比については，小数点以下第2位を四捨五入しているの  
で，内訳の合計は必ずしも100%にはならない場合がある。

## 3 統計表中の記号の使用法

- 「－」 …………… 計数がない場合
- 「0.0」 …………… 計数が単位未満の場合
- 「△」 …………… 前年度と比較して減少した場合
- 「…」 …………… 計数出現があり得ない場合又は調査対象とならなかった場合

## 4 その他

- ① 学校数には，調査時点において休校中の学校（幼稚園16，幼保連携型認定こども園1，小学校8，中学校6，専修学校2，各種学校1）を含む。
- ② この数値は県における集計数値（実数）であり，文部科学省において発刊される「学校基本調査報告書」の内容をもって確定数とする。

## 5 用語の説明

この報告書中，主な用語については，巻末の参考資料に「用語の説明」として掲載している。



# 調査結果の概要



# 総 括

## 1 学校数

総学校数は1,252校で、前年度1,259校より7校減少している。

表1 学校種別学校数

(単位:校)

区 分	総 数	国 立	公 立		私 立	対前年度比較	
			県 立	市町村立		前年度の 総 数	対前年度 増 減
幼 稚 園	134	1	-	65	68	138	△4 (新設1,廃止5)
幼保連携型認定こども園	248	-	-	2	246	243	5 (新設6,廃止1)
小 学 校	491	1	-	487	3	496	△5 (廃止5)
中 学 校	220	1	1	208	10	223	△3 (廃止3)
義務教育学校	10	-	-	10	-	9	1 (新設1)
高等 学 校	89	-	61	7	21	89	-
特別支援学校	17	1	16	-	-	17	- (新設1,廃止1)
専 修 学 校	40	-	1	1	38	41	△1 (廃止1)
各 種 学 校	3	-	-	1	2	3	-
計	1,252	4	79	781	388	1,259	△7 (新設9,廃止16)

## 2 在学者数

在学者総数は213,983人で、前年度216,531人より2,548人減少している。在学者総数は昭和36年度(552,004人)をピークに減少傾向が続いている。

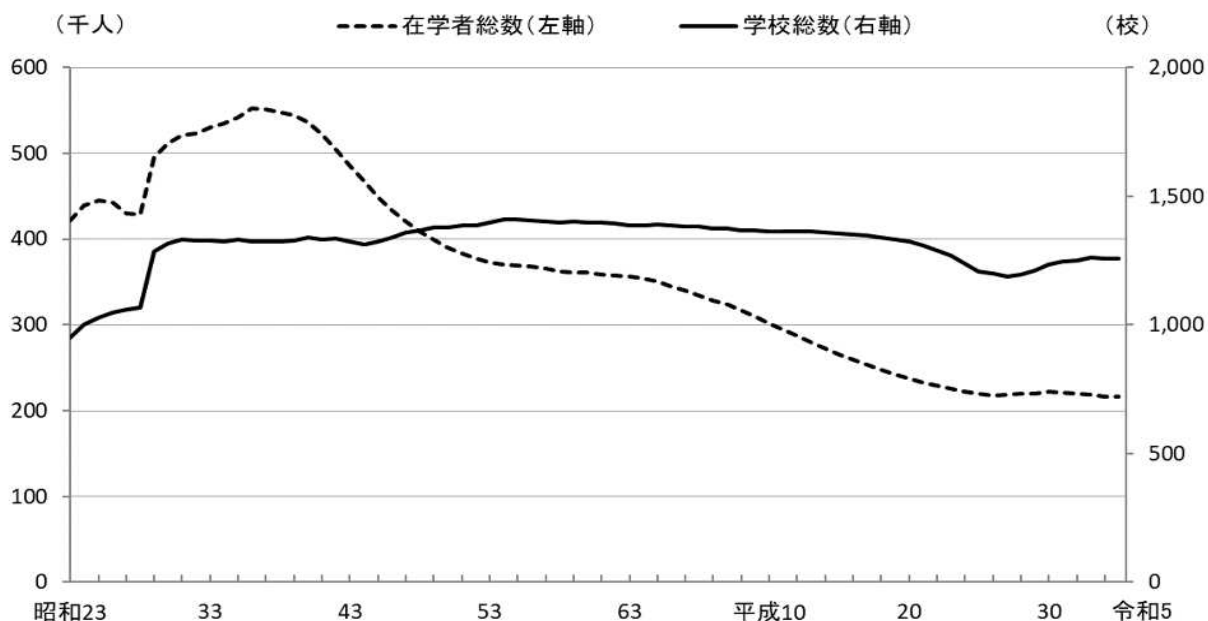
表2 学校種別在学者数

(単位:人)

区 分	総 数	国 立	公 立		私 立	対前年度比較		対ピーク時比較		
			県 立	市町村立		前年度の 総 数	対前年度 増 減	ピーク時		対ピーク時 増 減
								時点	総 数	
幼 稚 園	7,425	54	-	1,156	6,215	7,920	△ 495	S55	31,001	△23,576
幼保連携型認定こども園	22,319	-	-	154	22,165	22,535	△ 216	R3	22,987	△668
小 学 校	85,954	763	-	84,739	452	87,647	△ 1693	S34	337,041	△251,087
中 学 校	45,323	538	159	42,728	1,898	45,407	△ 84	S37	173,586	△128,263
義務教育学校	1,394	-	-	1,394	-	969	425	R5	1,394	-
高等学校(注)	41,952	-	22,481	3,994	15,477	42,391	△ 439	S42	102,188	△60,236
特別支援学校	2,715	58	2,657	-	-	2,654	61	R5	2,715	-
専 修 学 校	6,859	-	143	88	6,628	6,948	△ 89	H18	9,447	△2,588
各 種 学 校	42	-	-	18	24	60	△ 18	S42	10,891	△10,849
計	213,983	1,413	25,440	134,271	52,859	216,531	△ 2,548	S36	552,004	△338,021

(注) 高等学校の在学者数には、専攻科に在籍する者の数を含む。

図1 学校数と在学者数の推移



### 3 本務教員数

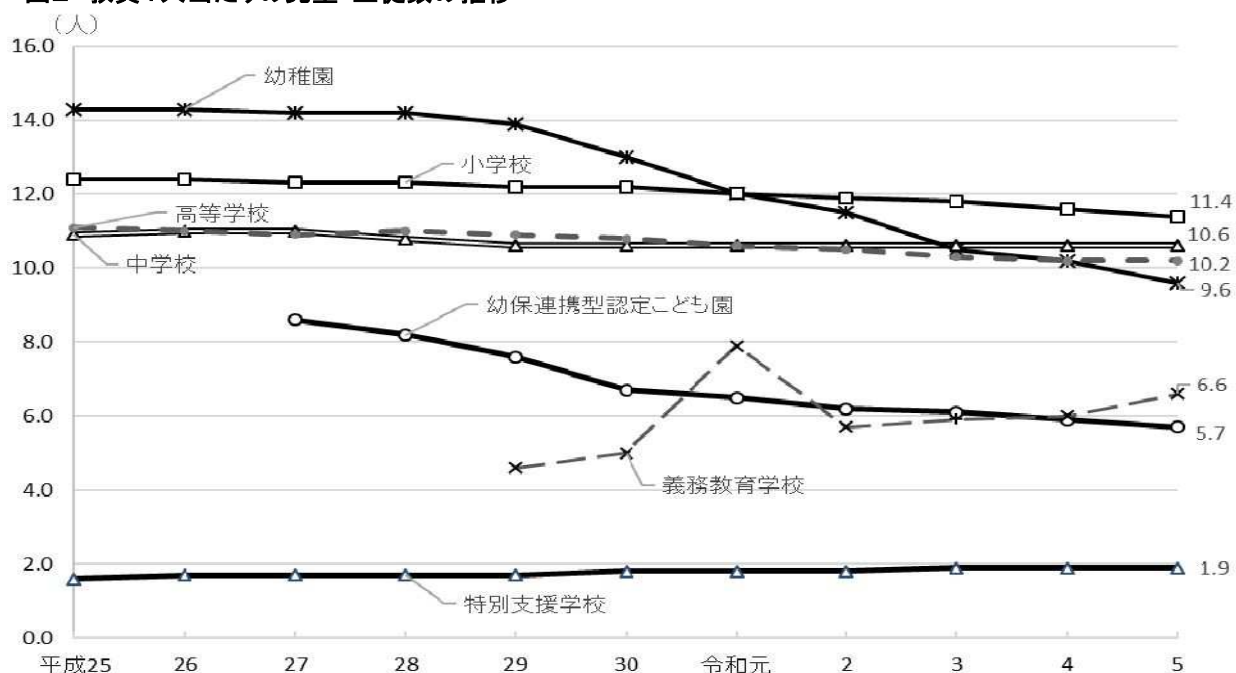
本務教員数は22,772人で、前年度22,801人より29人減少している。

表3 学校種別本務教員数

(単位:人)

区 分	計	国立	公立		私立	男	女	対前年度比較		教員1人当たりの 児童・生徒数
			県立	市町村立				前年度の 総数	対前年度 増減	
幼稚園	771	5	-	172	594	89	682	777	△6	9.6
幼保連携型認定こども園	3,902	-	-	29	3,873	325	3,577	3,847	55	5.7
小学校	7,512	35	-	7,445	32	3,207	4,305	7,588	△76	11.4
中学校	4,259	32	19	4,040	168	2,394	1,865	4,289	△30	10.6
義務教育学校	212	-	-	212	-	117	95	162	50	6.6
高等学校	4,121	-	2,499	481	1,141	2,772	1,349	4,154	△33	10.2
特別支援学校	1,434	30	1,404	-	-	533	901	1,400	34	1.9
専修学校	550	-	35	13	502	256	294	572	△22	12.5
各種学校	11	-	-	5	6	1	10	12	△1	3.8
合 計	22,772	102	3,957	12,397	6,316	9,694	13,078	22,801	△29	

図2 教員1人当たりの児童・生徒数の推移



※ 幼保連携型認定こども園については、平成27年度から調査開始  
義務教育学校については、平成29年度から新設

### 4 本務職員数

本務職員数は5,479人で、前年度5,372人より107人増加している。

表4 学校種別本務職員数

(単位:人)

区 分	計	国立	公立		私立	男	女	対前年度比較	
			県立	市町村立				前年度の 総数	対前年度 増減
幼稚園	121	-	-	5	116	46	75	122	△1
幼保連携型認定こども園	886	-	-	5	881	152	734	845	41
小学校	1,967	4	-	1,956	7	493	1,474	1,933	34
中学校	776	2	1	742	31	266	510	756	20
義務教育学校	39	-	-	39	-	15	24	31	8
高等学校	1,232	-	837	66	329	688	544	1,241	△9
特別支援学校	263	3	260	-	-	124	139	261	2
専修学校	192	-	17	2	173	85	107	180	12
各種学校	3	-	-	2	1	2	1	3	-
合 計	5,479	9	1,115	2,817	1,538	1,871	3,608	5,372	107

## 5 卒業後の状況(中学校・義務教育学校・高等学校)

### 中学校

令和5年3月の中学校卒業生数は15,035人で、前年度15,002人より33人増加している。  
 卒業生の状況の内訳は、「高等学校等進学者」が14,875人、「専修学校(高等課程)進学者」が8人、「専修学校(一般課程)等入学者」が3人、「公共職業能力開発施設等入学者」が5人、「就職者等」が54人、「左記以外の者」が88人、「不詳・死亡の者」が2人となっている。

表5 状況別卒業生数(中学校)

(単位:人)

区分	卒業生 総数	高等学校等 進学者 A	専修学校 (高等課程) 進学者 B	専修学校 (一般課程) 等入学者 C	公共職業 能力開発 施設等 入学者 D	就職者等 E			左記 以外の者 F	不詳・ 死亡の 者 G	再 掲					就職者 総数 (①+②) +a+b +c+d +e	進学率 (A÷ 卒業生 総数 × 100) (%)	就職率 (就職者 総数 ÷ 卒業生 総数 ×100) (%)	対前年度比較		
						自 営業 主 等 ①	常 用 労 働 者				臨 時 労 働 者	A の う ち 就 職 者 (a)	B の う ち 就 職 者 (b)	C の う ち 就 職 者 (c)	D の う ち 就 職 者 (d)				左記E有期雇 用労働者のう ち雇用契約期 間が1年以上、かつフル タイム勤務相 当の者(e)	卒 業 生 総 数	対前 年度 増減
							無 期 雇 用 労 働 者 ②	有 期 雇 用 労 働 者 (雇 用 契 約 期 間 1 月 以 上)													
計	15,035	14,875	8	3	5	22	22	4	6	88	2	6	-	-	-	4	54	98.9	0.4	15,002	33
男	7,831	7,726	3	2	5	18	16	4	3	53	1	5	-	-	-	4	43	98.7	0.5	7,798	33
女	7,204	7,149	5	1	-	4	6	-	3	35	1	1	-	-	-	-	11	99.2	0.2	7,204	-

### 義務教育学校

令和5年3月の義務教育学校卒業生数は110人で、前年度126人より16人減少している。  
 卒業生の状況の内訳は、「高等学校等進学者」が109人、「左記以外の者」が1人となっている。

表6 状況別卒業生数(義務教育学校)

(単位:人)

区分	卒業生 総数	高等学校等 進学者 A	専修学校 (高等課程) 進学者 B	専修学校 (一般課程) 等入学者 C	公共職業 能力開発 施設等 入学者 D	就職者等 E			左記 以外の者 F	不詳・ 死亡の 者 G	再 掲					就職者 総数 (①+②) +a+b +c+d +e	進学率 (A÷ 卒業生 総数 × 100) (%)	就職率 (就職者 総数 ÷ 卒業生 総数 ×100) (%)	対前年度比較		
						自 営業 主 等 ①	常 用 労 働 者				臨 時 労 働 者	A の う ち 就 職 者 (a)	B の う ち 就 職 者 (b)	C の う ち 就 職 者 (c)	D の う ち 就 職 者 (d)				左記E有期雇 用労働者のう ち雇用契約期 間が1年以上、かつフル タイム勤務相 当の者(e)	卒 業 生 総 数	対前 年度 増減
							無 期 雇 用 労 働 者 ②	有 期 雇 用 労 働 者 (雇 用 契 約 期 間 1 月 以 上)													
計	110	109	-	-	-	-	-	-	1	-	-	-	-	-	-	-	99.1	-	126	△16	
男	55	54	-	-	-	-	-	-	1	-	-	-	-	-	-	-	98.2	-	60	△5	
女	55	55	-	-	-	-	-	-	-	-	-	-	-	-	-	-	100.0	-	66	△11	

## 高等学校

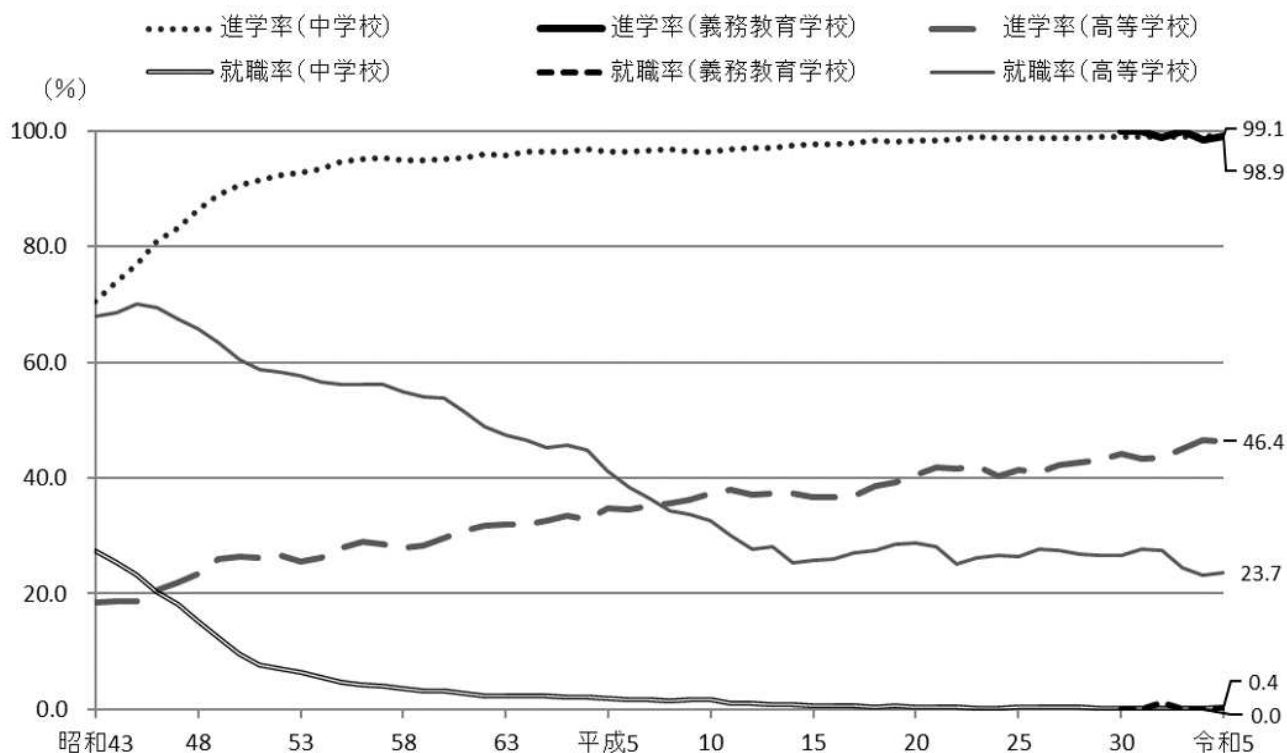
令和5年3月の高等学校卒業生数は13,328人で、前年度13,764人より436人減少している。  
 卒業生の状況の内訳は、「大学等進学者」が6,187人、「専修学校(専門課程)進学者」が2,702人、「専修学校(一般課程)等入学者」が704人、「公共職業能力開発施設等入学者」が121人、「就職者等」が3,186人、「左記以外の者」が426人、「不詳・死亡の者」が2人となっている。

表7 状況別卒業生数(高等学校)

(単位:人)

区分	卒業生 総数	大学等 進学者 A	専修学校 (専門課程) 進学者 B	専修学校 (一般課程) 等入学者 C	公共職業 能力開発 施設等 入学者 D	就職者等 E				左記 以外の者 F	不詳・ 死亡の者 G	再掲			就職者 総数 (e1+e2+ ①+②+ ③)	進学率 (A÷卒業 生総数× 100) (%)	就職率 (就職者 総数÷卒業 生総数× 100) (%)	対前年度比較	
						自営業 主等 e1	常用労働者		臨時 労働者 e4			左記A,B,C,Dのうち 就職している者		左記e3のうち 雇用契約 期間が1 年以上、かつフル タイム勤務 相当の者 ③				卒業生 総数	対前 年度 増減
							無期 雇用 労働者 e2	有期雇用 労働者 (雇用契約 期間1月 以上) e3				無期 雇用 労働者 等 ①	雇用契約 期間が1年 以上、かつフル タイム勤務 相当の者 ②						
計	13,328	6,187	2,702	704	121	30	3,120	21	15	426	2	2	-	13	3,165	46.4	23.7	13,764	△436
男	6,708	2,765	1,142	446	105	19	1,997	13	4	217	-	-	-	9	2,025	41.2	30.2	7,024	△316
女	6,620	3,422	1,560	258	16	11	1,123	8	11	209	2	2	-	4	1,140	51.7	17.2	6,740	△120

図3 進学率・就職率の推移





# I 学校調査

## 1 幼稚園

### (1) 幼稚園数

幼稚園数は134園で、前年度より4園減少している。

表 I-1-1 年度別幼稚園数 (単位:園)

区分	園数			
	計	国立	公立	私立
平成25年度	240	1	88	151
30	152	1	75	76
令和元年度	150	1	74	75
2	146	1	73	72
3	142	1	71	70
4	138	1	67	70
5	134	1	65	68

表 I-1-2 園児数別幼稚園数 (単位:園)

区分	計	構成比	国立	公立	私立
計	134	100.0	1	65	68
50人以下	84	62.7	-	60	24
51人~100人	21	15.7	1	4	16
101人~150人	14	10.4	-	1	13
151人~200人	12	9.0	-	-	12
201人~250人	3	2.2	-	-	3
251人以上	-	-	-	-	-

### (2) 園児数

園児数は7,425人で、前年度より495人減少している。これを年齢別にみると、3歳児は2,178人、(全体の29.3%)、4歳児は2,448人(同33.0%)、5歳児は2,799人(同37.7%)となっている。

表 I-1-3 年度別園児数 (単位:人)

区分	園児数								
	計	男	女	国立	公立	私立	3歳児	4歳児	5歳児
平成25年度	19,337	9,873	9,464	89	2,581	16,667	5,398	6,777	7,162
30	10,741	5,428	5,313	87	1,940	8,714	3,151	3,581	4,009
令和元年度	10,201	5,164	5,037	88	1,864	8,249	2,975	3,454	3,772
2	9,570	4,915	4,655	88	1,619	7,863	2,817	3,155	3,598
3	8,439	4,312	4,127	86	1,382	6,971	2,566	2,744	3,129
4	7,920	4,041	3,879	64	1,219	6,637	2,356	2,654	2,910
5	7,425	3,720	3,705	54	1,156	6,215	2,178	2,448	2,799

### (3) 修了者数・就園率

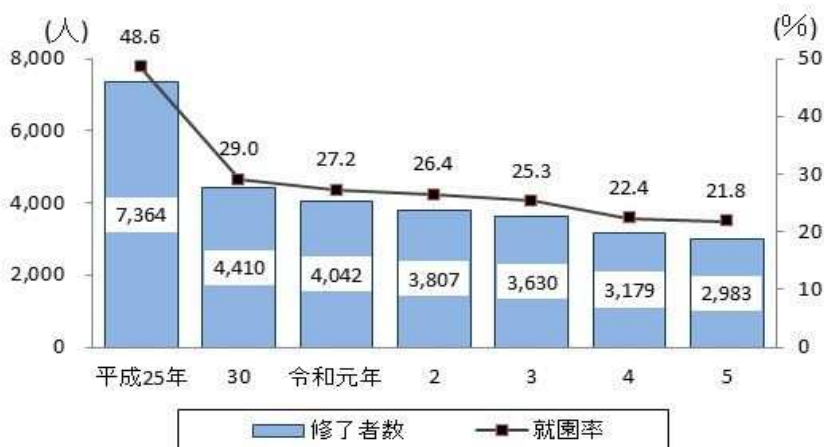
令和5年3月の幼稚園修了者数は2,983人で、前年度より196人減少している。

また、本年度小学校第1学年児童数(13,536人)及び義務教育学校第1学年児童数(138人)に占める幼稚園修了者の割合(就園率)は21.8%で、前年度より0.6ポイント減少している。

表 I-1-4 年度別修了者数・就園率 (単位:人, %)

区分	修了者数	就園率
平成25年	7,364	48.6
30	4,410	29.0
令和元年	4,042	27.2
2	3,807	26.4
3	3,630	25.3
4	3,179	22.4
5	2,983	21.8

図 I-1-1 修了者数・就園率



#### (4) 本務教員数

本務教員数は771人で、前年度より6人減少している。また、本務教員1人当たりの園児数は9.6人、1園当たりの園児数は55.4人となった。

表 I-1-5 本務教員数, 本務教員1人当たり・1園当たり園児数 (単位:人)

区分	本務教員数			本務教員1人 当たり園児数	1園当たり 園児数
	計	男	女		
平成25年度	1,350	161	1,189	14.3	80.6
30	825	95	730	13.0	70.7
令和元年度	849	100	749	12.0	68.0
2	834	91	743	11.5	65.5
3	807	89	718	10.5	59.4
4	777	88	689	10.2	57.4
5	771	89	682	9.6	55.4

## 2 幼保連携型認定こども園

### (1) 園数

認定こども園法の改正で平成27年度から創設された「幼保連携型認定こども園」の園数は248園となり、前年度より5園増加している。

表 I-2-1 園数 (単位:園)

区分	園数			
	計	国立	公立	私立
平成27年度	66	-	2	64
30	171	-	3	168
令和元年度	195	-	3	192
2	211	-	3	208
3	237	-	3	234
4	243	-	2	241
5	248	-	2	246

表 I-2-2 園児数別園数 (単位:園)

区分	計	構成比	国立	公立	私立
計	248	100.0	-	2	246
50人以下	110	44.4	-	1	109
51人~100人	102	41.1	-	1	101
101人~150人	24	9.7	-	-	24
151人~200人	6	2.4	-	-	6
201人~250人	4	1.6	-	-	4
251人以上	2	0.8	-	-	2

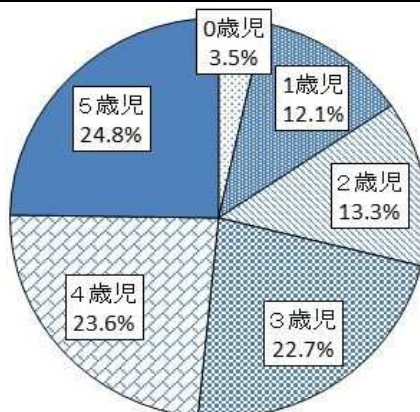
### (2) 園児数

園児数は22,319人で、前年度より216人減少している。

表 I-2-3 園児数 (単位:人)

区分	園児数											
	計	男	女	国立	公立	私立	0歳児	1歳児	2歳児	3歳児	4歳児	5歳児
平成27年度	8,626	4,420	4,206	-	223	8,403	253	767	789	2,183	2,326	2,308
30	18,760	9,557	9,203	-	361	18,399	717	1,990	2,371	4,441	4,552	4,689
令和元年度	20,463	10,469	9,994	-	333	20,130	798	2,317	2,682	4,760	4,910	4,996
2	21,169	10,810	10,359	-	334	20,835	789	2,321	2,890	4,900	5,080	5,189
3	22,987	11,793	11,194	-	326	22,661	799	2,675	3,026	5,465	5,380	5,642
4	22,535	11,576	10,959	-	156	22,379	869	2,525	3,030	5,288	5,332	5,491
5	22,319	11,334	10,985	-	154	22,165	773	2,691	2,976	5,077	5,273	5,529

図 I-2-1 在園者の年齢別構成比



### (3) 修了者数・就園率

令和5年3月の修了者数は5,670人で、前年度より33人増加している。

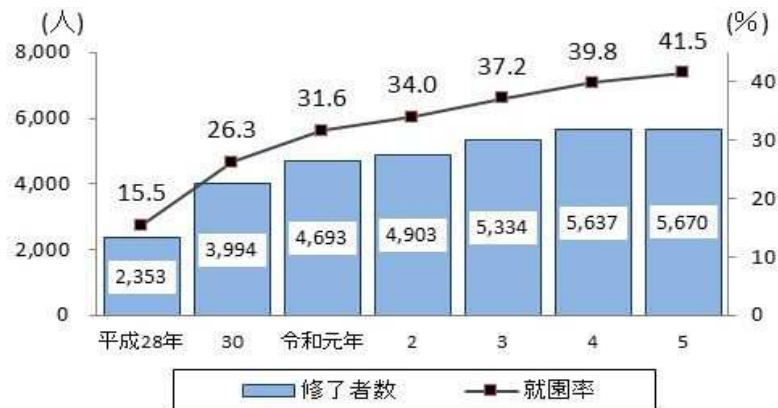
また、本年度小学校第1学年児童数(13,536人)及び義務教育学校第1学年児童数(138人)に占める修了者数の割合(就園率)は41.5%で、前年度より1.7ポイント増加している。

表 I-2-4 年度別修了者数・就園率

(単位:人, %)

区 分	修了者数	就園率
平成28年	2,353	15.5
30	3,994	26.3
令和元年	4,693	31.6
2	4,903	34.0
3	5,334	37.2
4	5,637	39.8
5	5,670	41.5

図 I-2-2 修了者数・就園率



### (4) 教育・保育職員数(本務者)

教育・保育職員数(本務者)は3,902人で、前年度より55人増加している。

また、教育・保育職員(本務者)1人当たりの園児数は5.7人、1園当たりの園児数は90.0人となった。

表 I-2-5 教育・保育職員数, 教育・保育職員1人当たり・1園当たり園児数 (単位:人)

区 分	教育・保育職員数			教育・保育職員 1人当たり園児数	1園当たり 園児数
	計	男	女		
平成27年度	998	87	911	8.6	130.7
30	2,790	231	2,559	6.7	109.7
令和元年度	3,163	265	2,898	6.5	104.9
2	3,400	281	3,119	6.2	100.3
3	3,746	311	3,435	6.1	97.0
4	3,847	318	3,529	5.9	92.7
5	3,902	325	3,577	5.7	90.0

### 3 小学校

#### (1) 学校数

学校数は491校(うち分校4校)で、前年度より5校減少している。

また、本校487校について学校の規模別にみると、12学級未満の学校が72.3%(352校)となっている。

表 I-3-1 年度別学校数, 学級数別学校数(本校)

(単位:校, %)

区分	学校数				学級数別学校数(本校) ( )内は比率									
	計	国立	公立	私立	計	5学級以下	6~11学級	12~18学級	19学級以上	計	5学級以下	6~11学級	12~18学級	19学級以上
平成25年度	556	1	552	3	549	(100.0)	238	(43.4)	177	(32.2)	73	(13.3)	61	(11.1)
30	517	1	513	3	512	(100.0)	210	(41.0)	167	(32.6)	68	(13.3)	67	(13.1)
令和元年度	515	1	511	3	510	(100.0)	200	(39.2)	175	(34.3)	64	(12.5)	71	(13.9)
2	507	1	503	3	503	(100.0)	193	(38.4)	175	(34.8)	63	(12.5)	72	(14.3)
3	498	1	494	3	494	(100.0)	189	(38.3)	169	(34.2)	60	(12.1)	76	(15.4)
4	496	1	492	3	492	(100.0)	189	(38.4)	167	(33.9)	58	(11.8)	78	(15.9)
5	491	1	487	3	487	(100.0)	180	(37.0)	172	(35.3)	57	(11.7)	78	(16.0)

#### (2) 学級数

学級数は5,040学級(うち特別支援学級1,378学級)で、前年度より21学級増加(特別支援学級は71学級増加)している。また、1学級当たりの児童数は17.1人で、前年度より0.4人減少している。

表 I-3-2 年度別学級数, 1学級当たり児童数

(単位:学級, 人)

区分	学級数	左記のうち 特別支援学級	1学級当たり 児童数
平成25年度	4,582	482	20.1
30	4,813	878	18.9
令和元年度	4,883	1,000	18.5
2	4,940	1,131	18.2
3	4,953	1,219	17.9
4	5,019	1,307	17.5
5	5,040	1,378	17.1

表 I-3-3 収容人員別学級数

(単位:学級, %)

区分	実数	比率
計	5,040	100.0
0~12人	2,315	45.9
13~20人	459	9.1
21~25人	598	11.9
26~30人	926	18.4
31~35人	555	11.0
36~40人	187	3.7
41~45人	-	-
46人以上	-	-

#### (3) 児童数

児童数は85,954人で、前年度より1,693人減少している。

表 I-3-4 年度別児童数

(単位:人)

区分	計	うち特別支援 学級児童数	1学年	2学年	3学年	4学年	5学年	6学年
平成25年度	92,218	1,658	15,141	14,843	15,128	15,456	15,684	15,966
30	91,129	3,631	15,188	15,225	15,138	15,338	15,144	15,096
令和元年度	90,463	4,276	14,811	15,126	15,158	15,069	15,252	15,047
2	89,738	5,063	14,357	14,808	15,108	15,150	15,081	15,234
3	88,636	5,673	14,235	14,363	14,781	15,100	15,108	15,049
4	87,647	6,104	14,073	14,254	14,363	14,790	15,096	15,071
5	85,954	6,547	13,536	14,026	14,250	14,337	14,785	15,020

#### (4) へき地等指定学校

公立学校(487校)のうち、へき地教育振興法などによりへき地等の指定を受けている学校(「へき地等指定学校」という。以下同じ。)は201校で、公立小学校の41.3%を占めている。また、へき地等指定学校に在籍する児童は10,529人で、公立小学校に在学する児童(84,739人)の12.4%を占めている。

図 I-3-1 へき地等指定学校数(公立のみ)

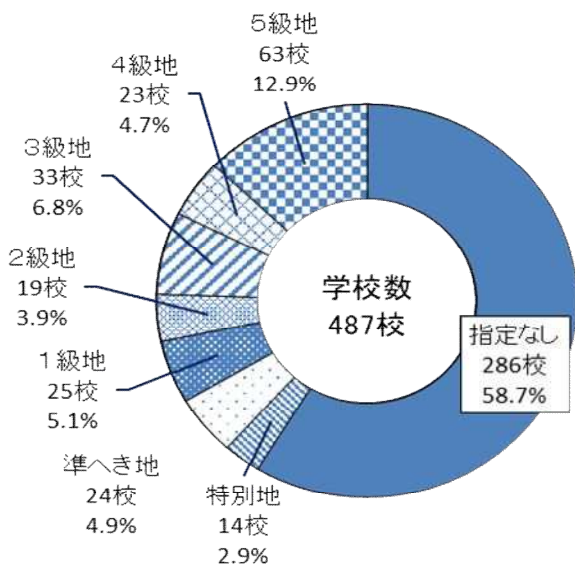
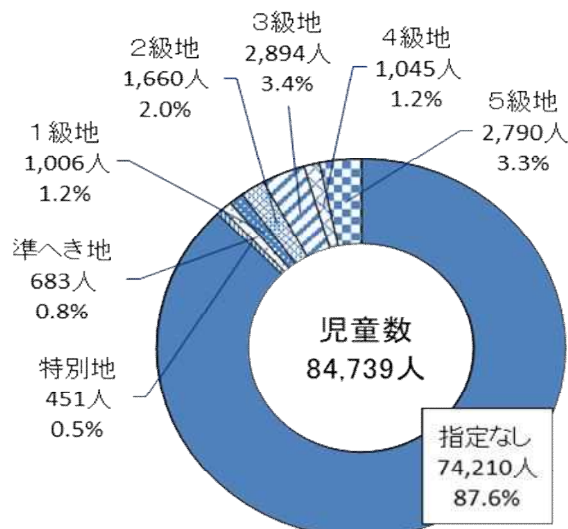


図 I-3-2 在籍者の比率(公立のみ)



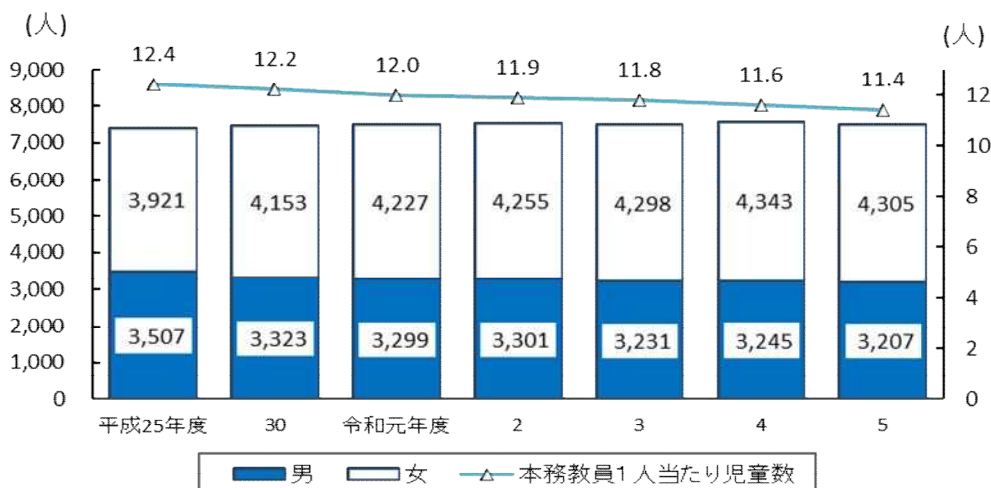
#### (5) 本務教員数

本務教員数は7,512人で、前年度より76人減少している。このうち、女性教員の占める割合は57.3%で、前年度より0.1ポイント増加している。

表 I-3-5 本務教員数 (単位:人)

区分	計	男	女	本務教員1人 当たり児童数
平成25年度	7,428	3,507	3,921	12.4
30	7,476	3,323	4,153	12.2
令和元年度	7,526	3,299	4,227	12.0
2	7,556	3,301	4,255	11.9
3	7,529	3,231	4,298	11.8
4	7,588	3,245	4,343	11.6
5	7,512	3,207	4,305	11.4

図 I-3-3 教員数・教員1人当たり児童数



## 4 中学校

### (1) 学校数

学校数は220校(うち分校2校)で、前年度と同数である。  
また、本校218校について学校の規模別にみると、12学級未満の学校が73.9%(161校)となっている。

表 I-4-1 年度別学校数, 学級数別学校数(本校) (単位:校, %)

区分	学校数				学級数別学校数(本校) ( )内は比率							
	計	国立	公立	私立	計	5学級以下	6~11学級	12~18学級	19学級以上			
平成25年度	251	1	240	10	247 (100.0)	121 (49.0)	72 (29.1)	36 (14.6)	18 (7.3)			
30	238	1	227	10	236 (100.0)	117 (49.6)	69 (29.2)	34 (14.4)	16 (6.8)			
令和元年度	232	1	221	10	230 (100.0)	110 (47.8)	68 (29.6)	33 (14.3)	19 (8.3)			
2	226	1	215	10	224 (100.0)	105 (46.9)	65 (29.0)	36 (16.1)	18 (8.0)			
3	223	1	212	10	221 (100.0)	103 (46.6)	65 (29.4)	33 (14.9)	20 (9.0)			
4	223	1	212	10	221 (100.0)	103 (46.6)	63 (28.5)	34 (15.4)	21 (9.5)			
5	220	1	209	10	218 (100.0)	102 (46.8)	59 (27.1)	35 (16.1)	22 (10.1)			

### (2) 学級数

学級数は1,901学級(うち特別支援学級482学級)で、前年度より28学級増加(特別支援学級は47学級増加)している。また、1学級当たりの生徒数は23.8人で前年度より0.4人減少している。

表 I-4-2 年度別学級数, 1学級当たり生徒数 (単位:学級, 人)

区分	学級数	左記のうち 特別支援学級	1学級当たり 生徒数
平成25年度	1,812	220	26.8
30	1,799	333	25.2
令和元年度	1,787	343	25.1
2	1,808	373	24.8
3	1,847	406	24.5
4	1,873	435	24.2
5	1,901	482	23.8

表 I-4-3 収容人員別学級数 (単位:学級, %)

区分	実数	比率
計	1,901	100.0
0~12人	611	32.1
13~20人	66	3.5
21~25人	122	6.4
26~30人	163	8.6
31~35人	406	21.4
36~40人	516	27.1
41~45人	17	0.9
46人以上	-	-

### (3) 生徒数

生徒数は45,323人で、前年度より84人減少している。

表 I-4-4 年度別生徒数 (単位:人)

区分	計	うち特別支援 学級生徒数	1学年	2学年	3学年
平成25年度	48,638	649	16,245	15,986	16,407
30	45,395	1,088	14,859	15,110	15,426
令和元年度	44,933	1,254	15,104	14,803	15,026
2	44,912	1,390	15,085	15,081	14,746
3	45,294	1,620	15,241	15,052	15,001
4	45,407	1,858	15,093	15,253	15,061
5	45,323	2,174	15,109	15,014	15,200

#### (4) へき地等指定学校

公立学校(209校)のうち、へき地教育振興法などによりへき地等の指定を受けている学校(「へき地等指定学校」という。以下同じ。)は86校で、公立中学校の41.1%を占めている。また、へき地等指定学校に在籍する生徒は4,951人で、公立中学校に在学する生徒(42,887人)の11.5%を占めている。

図 I-4-1 へき地等指定学校数(公立のみ)

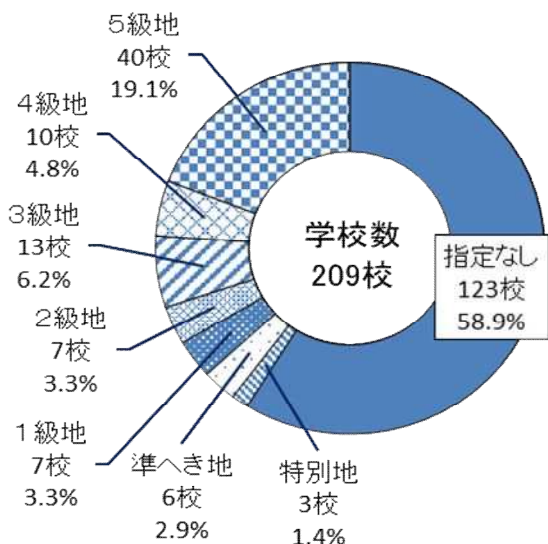
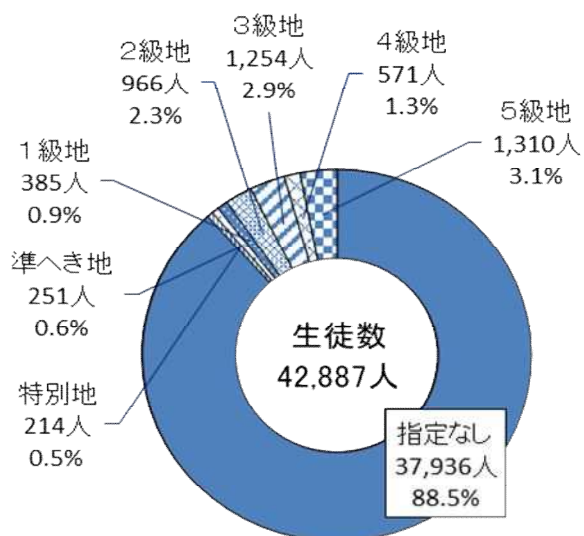


図 I-4-2 在籍者の比率(公立のみ)



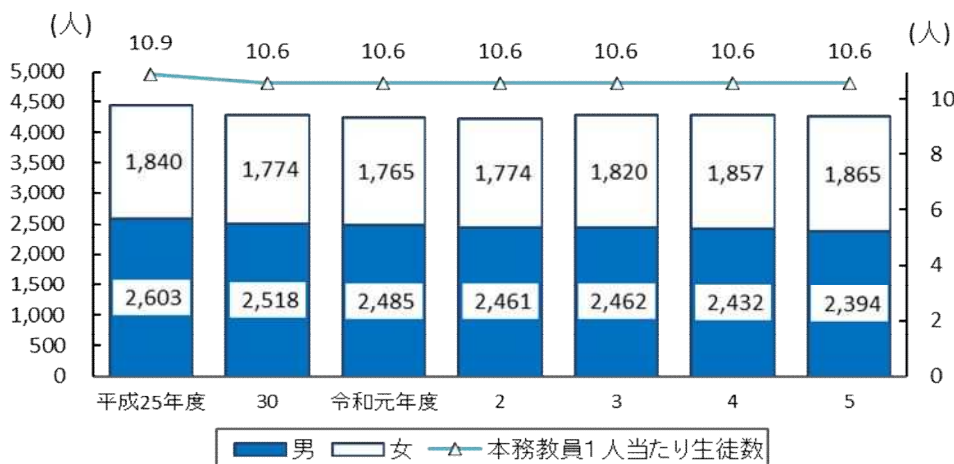
#### (5) 本務教員数

本務教員数は4,259人で、前年度より30人減少している。このうち、女性教員の占める割合は43.8%で、前年度より0.5ポイント増加している。

表 I-4-5 本務教員数 (単位:人)

区分	計	男	女	本務教員1人 当たり生徒数
平成25年度	4,443	2,603	1,840	10.9
30	4,292	2,518	1,774	10.6
令和元年度	4,250	2,485	1,765	10.6
2	4,235	2,461	1,774	10.6
3	4,282	2,462	1,820	10.6
4	4,289	2,432	1,857	10.6
5	4,259	2,394	1,865	10.6

図 I-4-3 教員数・教員1人当たり生徒数





## 5 義務教育学校

### (1) 学校数及び学級数

学校数は10校で、前年度より1校増加している。

学級数は108学級(うち特別支援学級26学級)で、前年度より24学級(特別支援学級は6学級)増加している。

表 I-5-1 年度別学校数, 学級数 (単位: 校, 学級)

区分	学 校 数				学級数	左記のうち 特別支援学級
	計	国立	公立	私立		
平成29年度	2	-	2	-	17	1
30	2	-	2	-	18	2
令和元年度	3	-	3	-	42	8
2	7	-	7	-	64	11
3	9	-	9	-	83	18
4	9	-	9	-	84	20
5	10	-	10	-	108	26

### (2) 児童生徒数

児童生徒数は1,394人で、前年度より425人増加している。

表 I-5-2 年度別児童生徒数 (単位: 人)

区分	計	うち特別支援 学級児童生徒数	1学年	2学年	3学年	4学年	5学年	6学年	7学年	8学年	9学年
			平成29年度	190	1	20	17	25	23	17	22
30	201	3	21	20	17	24	22	17	29	28	23
令和元年度	641	20	55	60	79	70	77	73	69	79	79
2	713	27	77	60	69	87	78	86	89	82	85
3	993	57	99	105	91	100	120	112	126	114	126
4	969	67	93	102	107	92	102	121	113	129	110
5	1,394	115	138	147	139	171	135	145	174	168	177

### (3) 本務教員数

本務教員数は212人で、前年度より50人増加している。このうち、女性教員の占める割合は44.8%で、前年度より2.7ポイント減少している。

表 I-5-3 本務教員数 (単位: 人)

区分	計	男	女
平成29年度	41	20	21
30	40	23	17
令和元年度	81	43	38
2	126	62	64
3	168	90	78
4	162	85	77
5	212	117	95



## 6 高等学校

### (1) 学校数

学校数は89校(うち全日制単独校87校, 全日制・定時制併置校2校)で, 前年度と同数である。

表 I-6-1 年度別学校数 (単位: 校)

区分	計	公立	私立
平成25年度	92 (2)	71 (2)	21
30	89 (2)	68 (2)	21
令和元年度	89 (2)	68 (2)	21
2	89 (2)	68 (2)	21
3	89 (2)	68 (2)	21
4	89 (2)	68 (2)	21
5	<b>89 (2)</b>	<b>68 (2)</b>	<b>21</b>

(注) 「学校数」の( )は定時制及び全日制・定時制併置校で, 内書きである。

### (2) 生徒数

本科の生徒数は全日制40,741人, 定時制124人の合計40,865人で, 前年度より441人減少している。

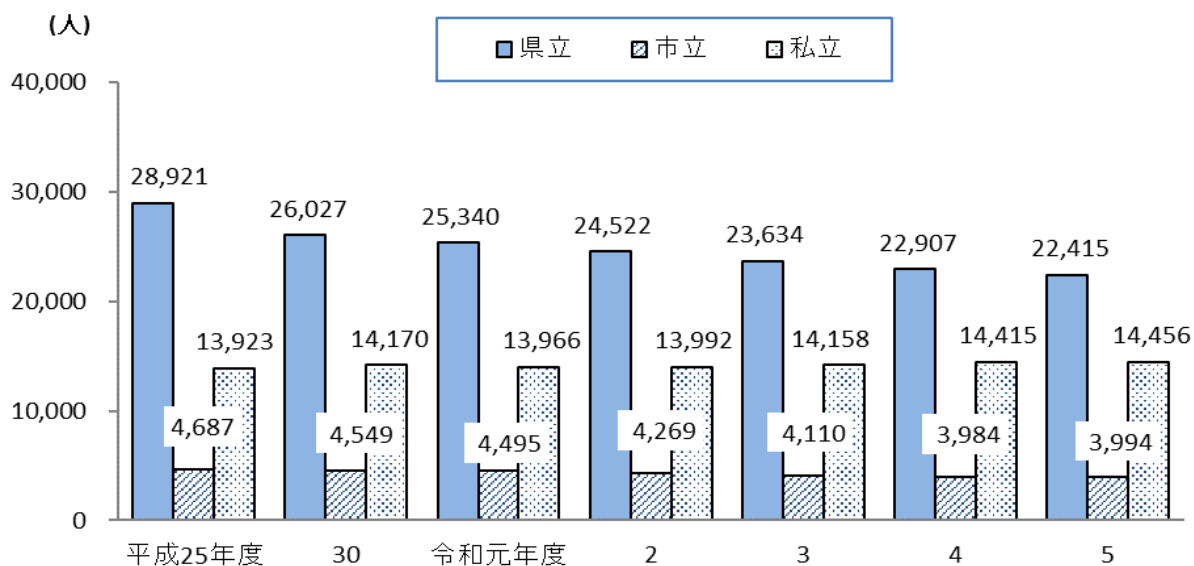
また, 専攻科の生徒数は1,087人で, 前年度より2人増加している。

表 I-6-2 年度別生徒数 (単位: 人)

区分	合計	本 科								専 攻 科		
		計	うち私立	男	女	1学年	2学年	3学年	4学年	計	男	女
平成25年度	48,678	47,531	13,923	23,688	23,843	16,121	15,882	15,522	6	1,147	178	969
	48,468	47,321	13,923	23,574	23,747	16,068	15,785	15,468	-	1,147	178	969
	210	210	-	114	96	53	97	54	6	-	-	-
30	45,985	44,746	14,170	22,603	22,143	15,005	14,982	14,755	4	1,239	216	1,023
	45,846	44,607	14,170	22,522	22,085	14,953	14,926	14,728	-	1,239	216	1,023
	139	139	-	81	58	52	56	27	4	-	-	-
令和元年度	44,981	43,801	13,966	22,236	21,565	14,735	14,514	14,549	3	1,180	191	989
	44,831	43,651	13,966	22,153	21,498	14,690	14,450	14,511	-	1,180	191	989
	150	150	-	83	67	45	64	38	3	-	-	-
2	43,928	42,783	13,992	21,662	21,121	14,415	14,309	14,057	2	1,145	183	962
	43,769	42,624	13,992	21,581	21,043	14,364	14,246	14,014	-	1,145	183	962
	159	159	-	81	78	51	63	43	2	-	-	-
3	43,029	41,902	14,158	21,314	20,588	14,048	13,976	13,877	1	1,127	165	962
	42,876	41,749	14,158	21,235	20,514	14,008	13,912	13,829	-	1,127	165	962
	153	153	-	79	74	40	64	48	1	-	-	-
4	42,391	41,306	14,415	21,131	20,175	14,159	13,633	13,512	2	1,085	140	945
	42,251	41,166	14,415	21,056	20,110	14,118	13,584	13,464	-	1,085	140	945
	140	140	-	75	65	41	49	48	2	-	-	-
5	<b>41,952</b>	<b>40,865</b>	<b>14,456</b>	<b>21,072</b>	<b>19,793</b>	<b>14,075</b>	<b>13,653</b>	<b>13,133</b>	<b>4</b>	<b>1,087</b>	<b>144</b>	<b>943</b>
	<b>41,828</b>	<b>40,741</b>	<b>14,456</b>	<b>21,005</b>	<b>19,736</b>	<b>14,036</b>	<b>13,602</b>	<b>13,103</b>	<b>-</b>	<b>1,087</b>	<b>144</b>	<b>943</b>
	<b>124</b>	<b>124</b>	<b>-</b>	<b>67</b>	<b>57</b>	<b>39</b>	<b>51</b>	<b>30</b>	<b>4</b>	<b>-</b>	<b>-</b>	<b>-</b>

(注) 上段…合計, 中段…全日制, 下段…定時制

図 I-6-1 設置者別生徒数(本科)



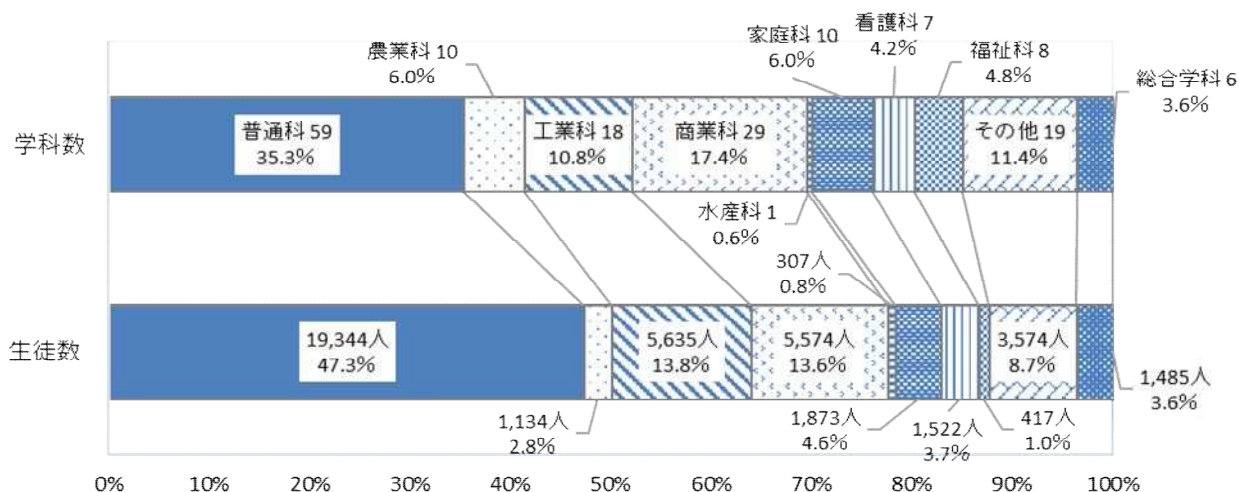
本科に在学する生徒を学科別にみると、「普通科」が19,344人(全体の47.3%)で最も多く、次いで「工業科」の5,635人(同13.8%)、「商業科」の5,574人(同13.6%)の順となっている。

表 I-6-3 年度別学科別生徒数(本科)

(単位:人, %)

区分	計	普通	農業	工業	商業	水産	家庭	看護	福祉	その他	総合
平成25年度	47,531	22,637	1,662	6,349	6,599	303	2,188	1,914	780	3,195	1,904
30	44,746	21,331	1,419	6,191	6,071	309	2,280	1,680	570	3,324	1,571
令和元年度	43,801	20,902	1,417	5,995	6,044	313	2,261	1,663	451	3,306	1,449
2	42,783	20,479	1,268	5,968	5,915	308	1,788	1,672	406	3,633	1,346
3	41,902	19,873	1,212	5,940	5,750	297	1,809	1,634	412	3,606	1,369
4	41,306	19,580	1,188	5,777	5,647	310	1,843	1,592	418	3,536	1,415
5	40,865	19,344	1,134	5,635	5,574	307	1,873	1,522	417	3,574	1,485
平成25年度からの増減率	△14.0	△14.5	△31.8	△11.2	△15.5	1.3	△14.4	△20.5	△46.5	11.9	△22.0

図 I-6-2 本科の学科数・学科別生徒数



### (3) 入学志願者・入学者

本年度の入学志願者数は、延べ30,705人で、前年度より261人減少している。

このうち、入学志願者数が最も多かったのは「普通科」の13,848人(全体の45.1%)で、次いで「その他の学科」を除き、「商業科」の3,691人(12.0%)、「工業科」の3,442人(同11.2%)の順となっている。

また、入学者は14,030人で、前年度より135人減少している。

入学志願者の倍率が最も高かった学科は「その他の学科」を除き、「総合学科」3.47倍、「福祉科」2.40倍の順となっている。

表 I-6-4 入学志願者数・入学者数・入学志願者倍率

(単位:人,倍)

区分	計	普通	農業	工業	商業	水産	家庭	看護	福祉	その他	総合	公立	私立
平成25年度	34,687	15,835	683	3,787	3,970	116	1,209	883	633	5,905	1,666	12,623	22,064
	16,087	7,530	609	2,129	2,232	105	748	637	259	1,173	665	11,235	4,852
	2.16	2.10	1.12	1.78	1.78	1.10	1.62	1.39	2.44	5.03	2.51	1.12	4.55
30	32,053	14,848	508	3,592	3,715	120	1,254	818	371	5,420	1,407	11,221	20,832
	15,006	7,160	473	2,103	2,043	107	780	574	160	1,127	479	10,072	4,934
	2.14	2.07	1.07	1.71	1.82	1.12	1.61	1.43	2.32	4.81	2.94	1.11	4.22
令和元年度	31,868	14,701	523	3,521	3,657	113	1,165	708	370	5,689	1,421	11,175	20,693
	14,733	7,031	473	1,989	2,057	104	763	537	160	1,139	480	9,994	4,739
	2.16	2.09	1.11	1.77	1.78	1.09	1.53	1.32	2.31	4.99	2.96	1.12	4.37
2	30,595	13,753	436	3,681	3,737	123	912	809	298	5,622	1,224	10,518	20,077
	14,407	6,815	394	2,098	2,016	105	603	597	134	1,200	445	9,556	4,851
	2.12	2.02	1.11	1.75	1.85	1.17	1.51	1.36	2.22	4.69	2.75	1.10	4.14
3	30,202	13,623	454	3,685	3,569	106	1,063	752	276	5,272	1,402	9,973	20,229
	14,051	6,568	418	2,031	1,878	98	635	548	140	1,229	506	9,034	5,017
	2.15	2.07	1.09	1.81	1.90	1.08	1.67	1.37	1.97	4.29	2.77	1.10	4.03
4	30,966	14,155	471	3,705	3,549	117	977	755	305	5,369	1,563	10,091	20,875
	14,165	6,774	436	1,828	1,926	110	671	502	166	1,223	529	9,110	5,055
	2.19	2.09	1.08	2.03	1.84	1.06	1.46	1.50	1.84	4.39	2.95	1.11	4.13
5	30,705	13,848	398	3,442	3,691	107	1,090	730	317	5,276	1,806	9,868	20,837
	14,030	6,551	363	1,949	1,969	103	667	523	132	1,253	520	9,093	4,937
	2.19	2.11	1.10	1.77	1.87	1.04	1.63	1.40	2.40	4.21	3.47	1.09	4.22

(注) 上段…入学志願者数, 中段…入学者数, 下段…入学志願者倍率(入学志願者数÷入学者数)

### (4) 本務教員数

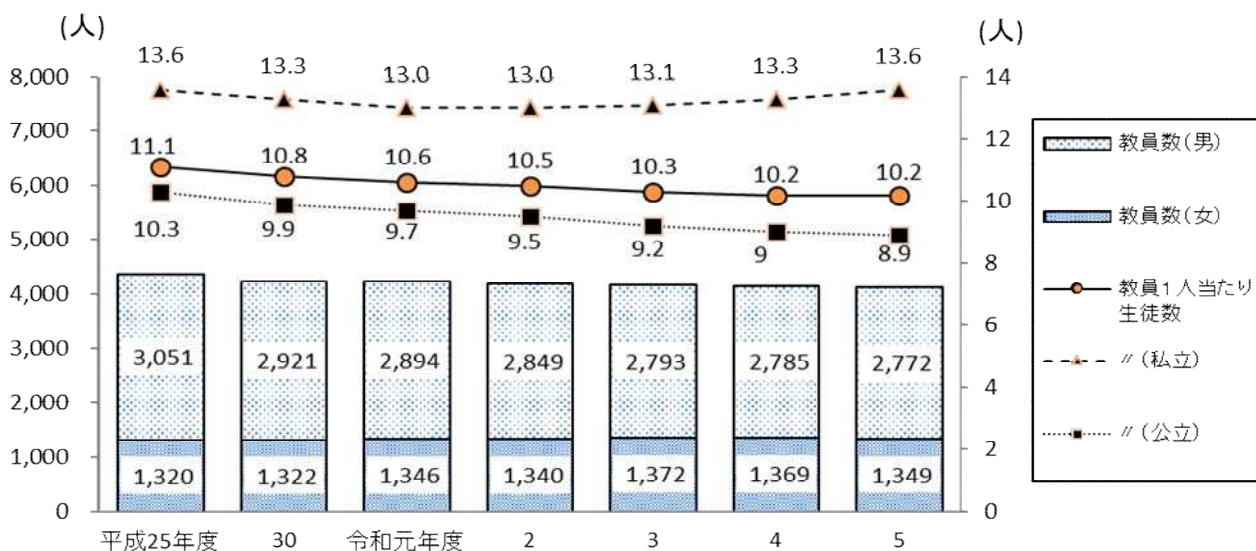
本務教員数は4,121人で、前年度より33人減少している。このうち、女性教員が占める割合は32.7%(1,349人)で、前年度より0.3ポイント減少している。

表 I-6-5 年度別本務教員数

(単位:人)

区分	合計			全日制	定時制	男	女	教員1人 当たり生徒数
		公立	私立					
平成25年度	4,371	3,269	1,102	4,339	32	3,051	1,320	11.1
30	4,243	3,091	1,152	4,216	27	2,921	1,322	10.8
令和元年度	4,240	3,082	1,158	4,212	28	2,894	1,346	10.6
2	4,189	3,033	1,156	4,161	28	2,849	1,340	10.5
3	4,165	3,009	1,156	4,137	28	2,793	1,372	10.3
4	4,154	2,997	1,157	4,127	27	2,785	1,369	10.2
5	4,121	2,980	1,141	4,094	27	2,772	1,349	10.2

図 I-6-3 教員数・教員1人当たり生徒数



## 7 高等学校通信制課程

通信制課程のある高等学校は4校(県立1校, 私立3校)で, 前年度と同数である。在学者数は14,222人で, 前年度より1,586人増加している。また, 本務教員数は307人で, 前年度より28人増加している。

表 I-7-1 在学者数 (単位:人)

区分	計	男	女
平成25年度	(17) 7,505	(9) 3,459	(8) 4,046
30	(5) 9,725	(2) 4,794	(3) 4,931
令和元年度	(10) 10,238	(3) 4,970	(7) 5,268
2	(9) 10,711	(3) 5,306	(6) 5,405
3	(8) 11,039	(3) 5,501	(5) 5,538
4	(13) 12,636	(4) 6,022	(9) 6,614
5	(11) 14,222	(4) 6,525	(7) 7,697
令和5年度入学者	4,542	1,977	2,565
令和4年度間	入学者	2,768	3,298
	卒業者	2,151	2,321
	退学者	312	330

(注) ( )内の数値は, 他校の定時制課程からの併修生で, 外数である。

表 I-7-2 年齢別在学者数 (単位:人)

区分	人数
計	14,222
15~19歳	13,852
20~29歳	303
30~39歳	42
40~49歳	18
50~59歳	4
60歳以上	3

表 I-7-3 教職員数 (単位:人)

区分	前年度計	計	男	女
本務教員数	279	307	128	179
兼務教員数	681	714	413	301
本務職員数	38	35	14	21

## 8 特別支援学校

### (1) 学校数・在学者数

学校数は17校(国立1校, 公立16校)で, 前年度と同数である。  
在学者数は2,715人で, 前年度より61人増加している。

表 I-8-1 学校数・在学者数

(単位: 校, 人)

区分	学校数	在 学 者 数						
		計	男	女	幼稚部	小学部	中学部	高等部
平成25年度	17 (1)	2,032 (60)	1,293 (37)	739 (23)	15 ( - )	639 (18)	462 (18)	916 (24)
30	17 (1)	2,295 (59)	1,477 (35)	818 (24)	19 ( - )	833 (17)	556 (19)	887 (23)
令和元年度	17 (1)	2,371 (58)	1,532 (34)	839 (24)	17 ( - )	895 (17)	563 (18)	896 (23)
2	17 (1)	2,472 (55)	1,626 (34)	846 (21)	19 ( - )	948 (17)	553 (14)	952 (24)
3	17 (1)	2,581 (59)	1,708 (36)	873 (23)	16 ( - )	1,004 (17)	608 (18)	953 (24)
4	17 (1)	2,654 (59)	1,745 (37)	909 (22)	15 ( - )	1,047 (18)	652 (17)	940 (24)
5	17 (1)	2,715 (58)	1,797 (35)	918 (23)	11 ( - )	1,103 (18)	679 (18)	922 (22)

(注) ( )内の数値は国立学校で, 内数である。

### (2) 本務教員数

本務教員数は1,434人で, 前年度より34人増加している。

表 I-8-2 本務教員数

(単位: 人)

区分	本 務 教 員 数		
	計	男	女
平成25年度	1,241 (27)	529 (15)	712 (12)
30	1,307 (27)	544 (16)	763 (11)
令和元年度	1,328 (27)	529 (16)	799 (11)
2	1,349 (27)	535 (17)	814 (10)
3	1,391 (29)	538 (15)	853 (14)
4	1,400 (30)	532 (15)	868 (15)
5	1,434 (30)	533 (16)	901 (14)

(注) ( )内の数値は国立学校で, 内数である。

図 I-8-1 教員数・女性教員の割合



## 9 専修学校・各種学校

### (1) 専修学校

学校数は40校で、前年度より1校減少している。  
生徒数は6,859人で、前年度より89人減少している。

表 I-9-1 年度別学校数・生徒数(専修学校) (単位:校,人)

区分	学 校 数				生 徒 数					
	計	国立	公立	私立	計	男	女	国立	公立	私立
平成25年度	46	-	1	45	8,406	3,958	4,448	-	91	8,315
30	43	-	2	41	7,113	3,204	3,909	-	272	6,841
令和元年度	42	-	2	40	6,902	3,079	3,823	-	267	6,635
2	42	-	2	40	6,826	2,960	3,866	-	340	6,486
3	42	-	2	40	6,915	3,047	3,868	-	270	6,645
4	41	-	2	39	6,948	3,091	3,857	-	240	6,708
5	40	-	2	38	6,859	3,157	3,702	-	231	6,628

### (2) 各種学校

学校数は3校で、前年度と同数である。  
生徒数は42人で、前年度より18人減少している。

表 I-9-2 年度別学校数・生徒数(各種学校) (単位:校,人)

区分	学 校 数				生 徒 数					
	計	国立	公立	私立	計	男	女	国立	公立	私立
平成25年度	6	-	2	4	235	77	158	-	106	129
30	4	-	1	3	111	37	74	-	25	86
令和元年度	4	-	1	3	91	28	63	-	23	68
2	4	-	1	3	81	22	59	-	25	56
3	4	-	1	3	69	19	50	-	28	41
4	3	-	1	2	60	15	45	-	26	34
5	3	-	1	2	42	13	29	-	18	24

## Ⅱ 卒業後の状況調査

(卒業後の状況調査付帯調査)

### 1 中学校

#### (1) 卒業者の状況

令和5年3月の中学校卒業者は15,035人で、前年度より33人増加している。  
卒業者の状況の内訳は、「高等学校等進学者」が14,875人、「専修学校(高等課程)進学者」が8人、「専修学校(一般課程)等入学者」が3人、「公共職業能力開発施設等入学者」が5人、「就職者等」が54人、「左記以外の者」が88人、「不詳・死亡の者」が2人となっている。

表Ⅱ-1-1 年次別卒業生数 (単位:人)

区分	平成25年	30	令和元年	2	3	4	5
計	16,724	15,611	15,422	15,005	14,740	15,002	15,035
男	8,470	7,966	8,010	7,712	7,672	7,798	7,831
女	8,254	7,645	7,412	7,293	7,068	7,204	7,204

表Ⅱ-1-2 状況別卒業生数 (単位:人)

区分	卒業生 総数	高等学校 等 進学者 A	専修学 校 (高等課 程) 進学者 B	専修学 校 (一般課 程)等 入学者 C	公共職 業能力 開発施 設等 入学者 D	就職者等 E			左記 以外 の者 F	不詳・ 死亡 の者 G	再 掲					就職者 総数 (①+② +a+b +c+d +e)	進学率 (A÷卒 業 者総数× 100) (%)	就職率 (就職者総数 ÷ 卒業生総数 ×100) (%)	
						自 営業 主等 ①	常用労働者				臨 時 労 働 者	A の う ち 就 職 者 (a)	B の う ち 就 職 者 (b)	C の う ち 就 職 者 (c)	D の う ち 就 職 者 (d)				左記E有期雇 用労働者のう ち雇用契約期 間が1年以上、かつフル タイム勤務相 当の者(e)
							無 期 雇 用 者 ②	有 期 雇 用 者 (雇 用 期 間 1 月 以 上)											
計	15,035	14,875	8	3	5	22	22	4	6	88	2	6	-	-	-	4	54	98.9	0.4
男	7,831	7,726	3	2	5	18	16	4	3	53	1	5	-	-	-	4	43	98.7	0.5
女	7,204	7,149	5	1	-	4	6	-	3	35	1	1	-	-	-	-	11	99.2	0.2

#### (2) 高等学校等進学者(就職進学者を含む)

高等学校等進学者は14,875人(前年度比4人増加)で、高等学校等進学率は98.9%となった。

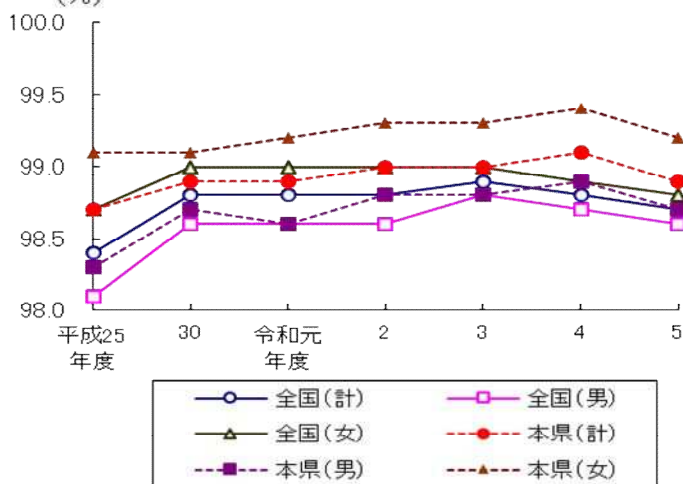
表Ⅱ-1-3 高等学校等進学者の内訳 (単位:人, %)

区分	高等学校 等 進学者計	高 等 学 校 本 科				高等 学校 別科	中等教育 学校後期 課程本科	高等 専門 学校	特別 支援 学校	高等学校 等進学率
		計	全日制	定時制	通信制					
平成25年度	16,505	16,113	15,894	36	183	-	-	243	149	98.7
30	15,439	15,087	14,801	39	247	-	-	223	129	98.9
令和元年度	15,253	14,886	14,557	37	292	-	5	232	130	98.9
2	14,862	14,500	14,144	45	311	-	-	229	133	99.0
3	14,597	14,257	13,866	31	360	-	-	213	127	99.0
4	14,871	14,538	13,971	38	529	-	-	222	111	99.1
5	14,875	14,534	13,908	37	589	-	2	224	115	98.9
男	7,726	7,478	7,192	23	263	-	1	181	66	98.7
女	7,149	7,056	6,716	14	326	-	1	43	49	99.2
うち県外進学者	443									

表Ⅱ-1-4 年次別進学率(本県・全国)  
(単位:%)

区分	本 県			全 国		
	計	男	女	計	男	女
平成25年度	98.7	98.3	99.1	98.4	98.1	98.7
30	98.9	98.7	99.1	98.8	98.6	99.0
令和元年度	98.9	98.6	99.2	98.8	98.6	99.0
2	99.0	98.8	99.3	98.8	98.6	99.0
3	99.0	98.8	99.3	98.9	98.8	99.0
4	99.1	98.9	99.4	98.8	98.7	98.9
5	98.9	98.7	99.2	98.7	98.6	98.8

図Ⅱ-1-1 進学率の推移  
(%)



(3) 専修学校(高等課程)進学者及び専修学校(一般課程)等入学者(就職進学者を含む。)

専修学校(高等課程)進学者は8人(前年度比増減なし), 専修学校(一般課程)等入学者は3人(同1人減少), 公共職業能力開発施設等入学者は5人(同3人減少)となった。

表Ⅱ-1-5 専修学校(高等課程)進学者及び専修学校(一般課程)等入学者の内訳など

区分	専修学校 (高等課程)	専修学校(一般課程)等			公共職業能力 開発施設等
		計	専修学校 (一般課程)	各種学校	
平成25年度	4	8	5	3	10
30	5	14	11	3	6
令和元年度	3	5	4	1	17
2	4	7	3	4	6
3	8	2	1	1	12
4	8	4	1	3	8
5	8	3	-	3	5
男	3	2	-	2	5
女	5	1	-	1	-

(4) 就職者(就職進学者を含む。)

就職者総数は54人(前年度比16人増加)で, 就職率は0.4%(前年度(0.3%)比0.1ポイント増加)となった。

就職者総数のうち県内へ就職した者は45人(同12人増加)で, 就職者総数に占める割合は83.3%となっており, 前年度(86.8%)より3.5ポイント減少している。

また, 県外へ就職した者は9人(同4人増加)であった。

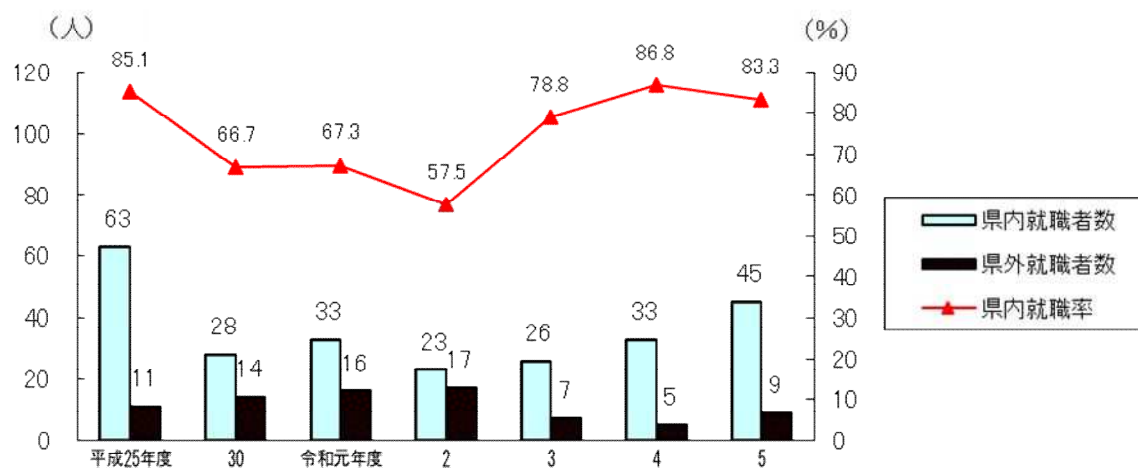
表Ⅱ-1-6 年度別就職者数(就職者総数)

(単位:人, %)

区分	平成25年度	30	令和元年度	2	3	4	5	R5県内・県外就職率
計	74	42	49	40	33	38	54	100.0
県内	63	28	33	23	26	33	45	83.3
県外	11	14	16	17	7	5	9	16.7
男	64	37	40	33	29	28	43	100.0
県内	53	24	24	18	22	23	36	83.7
県外	11	13	16	15	7	5	7	16.3
女	10	5	9	7	4	10	11	100.0
県内	10	4	9	5	4	10	9	81.8
県外	-	1	-	2	-	-	2	18.2



図Ⅱ-1-2 県内県外別就職者数, 県内就職率



就職者を就職先の産業別にみると、「第3次産業」が25人(46.3%), 次いで「第1次産業」が16人(29.6%), 「第2次産業」が9人(16.7%)となっている。

表Ⅱ-1-7 就職先の産業別内訳 (単位:人, %)

区分	計	第1次産業	第2次産業	第3次産業	左記以外・不詳
就職者総数	54	16	9	25	4
構成比(%)	100.0	29.6	16.7	46.3	7.4
県内	45	15	8	19	3
県外	9	1	1	6	1
男	43	14	8	19	2
構成比(%)	100.0	32.6	18.6	44.2	4.7
女	11	2	1	6	2
構成比(%)	100.0	18.2	9.1	54.5	18.2

## 2 義務教育学校

### (1) 卒業者の状況

令和5年3月の義務教育学校卒業者は110人で、前年度より16人減少している。  
卒業者の状況の内訳は、「高等学校等進学者」が109人、「左記以外の者」が1人となっている。

表Ⅱ-2-1 年次別卒業者数 (単位:人)

区分	平成30年	令和元年	2	3	4	5
計	14	23	81	86	126	110
男	8	14	37	52	60	55
女	6	9	44	34	66	55

表Ⅱ-2-2 状況別卒業者数 (単位:人)

区分	卒業者 等 進学者 総数	高等学校 等 進学者 A	専修学校 (高等課程) 進学者 B	専修学校 (一般課程) 等 入学者 C	公共職業 能力開発 施設等 入学者 D	就職者等 E			左記 以外の者 F	不詳・ 死亡の者 G	再 掲					就職者 総数 (①+②) +a+b +c+d +e	進学率 (A÷卒業 者総数 × 100) (%)	就職率 (就職者総数 ÷ 卒業者総数 ×100) (%)	
						自 営 業 主 等 ①	就業者 ②				臨時 労働者	A のうち 就職者 (a)	B のうち 就職者 (b)	C のうち 就職者 (c)	D のうち 就職者 (d)				左記E有期雇 用労働者のう ち雇用契約期 間が1年以上、かつフル タイム勤務相 当の者(e)
							無期 雇用 労働者	有期雇 用労働 者(雇用 期間1月 以上)											
計	110	109	-	-	-	-	-	-	1	-	-	-	-	-	-	99.1	-		
男	55	54	-	-	-	-	-	-	1	-	-	-	-	-	-	98.2	-		
女	55	55	-	-	-	-	-	-	-	-	-	-	-	-	-	100.0	-		

### (2) 高等学校等進学者(就職進学者を含む)

高等学校等進学者は109人で、高等学校等進学率は99.1%である。

表Ⅱ-2-3 高等学校等進学者の内訳 (単位:人, %)

区分	高等学校 等 進学者計	高等学 校 本 科				高等 学校 別科	中等教育 学校後期 課程本科	高等 専 門 学 校	特別 支 援 学 校	高等学校 等 進 学 率
		計	全日制	定時制	通信制					
平成30年度	14	14	14	-	-	-	-	-	-	100.0
令和元年度	23	23	23	-	-	-	-	-	-	100.0
2	80	79	78	-	1	-	-	1	-	98.8
3	86	85	81	2	2	-	-	-	1	100.0
4	124	121	120	-	1	-	-	2	1	98.4
5	109	103	98	-	5	-	-	3	3	99.1
男	54	52	49	-	3	-	-	1	1	98.2
女	55	51	49	-	2	-	-	2	2	100.0
うち県外進学者	2									

### (3) 専修学校(高等課程)進学者, 専修学校(一般課程)等入学者(就職進学者を含む)及び就職者(就職進学者を含む)

専修学校(高等課程)進学者, 専修学校(一般課程)等入学者及び就職者はなしである。

表Ⅱ-2-4 専修学校(高等課程)進学者及び専修学校(一般課程)等入学者の内訳など (単位:人)

区分	専修学校 (高等課程)	専修学校(一般課程)等			公共職業 能力開発 施設等
		計	専修学校 (一般課 程)	各種 学校	
平成30年度	-	-	-	-	-
令和元年度	-	-	-	-	-
2	-	-	-	-	-
3	-	-	-	-	-
4	-	1	1	-	-
5	-	-	-	-	-
男	-	-	-	-	-
女	-	-	-	-	-

表Ⅱ-2-5 年度別就職者数(就職者総数) (単位:人, %)

区分	平成30年度	令和元年度	2	3	4	5	R5県内・ 県外就職率
計	-	-	1	-	-	-	-
県内	-	-	-	-	-	-	-
県外	-	-	1	-	-	-	-
男	-	-	1	-	-	-	-
県内	-	-	-	-	-	-	-
県外	-	-	1	-	-	-	-
女	-	-	-	-	-	-	-
県内	-	-	-	-	-	-	-
県外	-	-	-	-	-	-	-

### 3 高等学校

#### (1) 卒業者の概況

- ・ 令和5年3月の県内の高校卒業者は13,328人で、前年比96.8%となっている。
- ・ 4年連続の減少であり、減少幅も過去5年で最大であった令和3年の前年比96.7%に次ぐものとなっている。
- ・ 男女別では、男子の減少幅がより大きく、平成30年以降で最大となっている。

表 II-3-1 年次別卒業生数

(単位：人，%)

年次	R5	R4	R3	R2	R1	H30
卒業生数	13,328	13,764	13,956	14,427	14,607	14,489
(対前年比)	96.8	98.6	96.7	98.8	100.8	98.1
うち男子	6,708	7,024	7,056	7,333	7,321	7,204
(対前年比)	95.5	99.5	96.2	100.2	101.6	97.6
〃 女子	6,620	6,740	6,900	7,094	7,286	7,285
(対前年比)	98.2	97.7	97.3	97.4	100.0	98.7

#### (2) 卒業者の進路の概況

- ・ 進学者の合計は6,187人で、全体の46.4%となっている。
- ・ 就職者は3,165人で、全体の23.7%である。
- ・ 進学・就職以外では、専修学校等への入学者等が3,527人で全体の26.5%，短期・臨時労働者が23人で全体の0.2%となっているほか、進学，就業とも非該当の者が426人で全体の3.2%となっている。

表 II-3-2 令和5年3月卒業者の進路内訳

(単位：人，%)

区分	卒業生 総数	進学		就職	その他				
		大学	短大等		専修学校等	短期就労	非該当	死亡・不詳	
計	人数 (構成比)	13,328 (100.0)	4,826 (36.2)	1,361 (10.2)	3,165 (23.7)	3,527 (26.5)	23 (0.2)	426 (3.2)	2 (0.0)
男	人数 (構成比)	6,708 (100.0)	2,630 (39.2)	135 (2.0)	2,025 (30.2)	1,693 (25.2)	8 (0.1)	217 (3.2)	- (-)
女	人数 (構成比)	6,620 (100.0)	2,196 (33.2)	1,226 (18.5)	1,140 (17.2)	1,834 (27.7)	15 (0.2)	209 (3.2)	2 (0.0)

#### (3) 進学者の状況

- ・ 大学(学部)及び短大等への進学者は6,187人，大学等進学率は46.4%となっている。
- ・ 進学先の内訳は次表のとおりで，大学が8割近くを占めており，特に男子では，大学が95%を超える結果となっている。
- ・ 女子では，大学が6割超となっているが，短期大学本科も2割を超えており，また，高校の学科(看護科)の関係などから高等学校の専攻科も比較的多数を占めている。
- ・ 県内進学率を見ると，男子は4割強であるのに対し女子は6割近くに達している。

表 II-3-3 令和5年3月卒業者の進学先内訳

(単位：人，%)

区分	進学者 総数	大学 (学部)	短期大学等				
			短期大 学本科	大学・短期大学の 通信教育部， 放送大学	大学・短期 大学の 別科	高等学校 の専攻科	特別支援学 校高等部の 専攻科
計	人数 (構成比) 6,187 (100.0)	4,826 (78.0)	774 (12.5)	12 (0.2)	- (-)	575 (9.3)	- (-)
男	人数 (構成比) 2,765 (100.0)	2,630 (95.1)	49 (1.8)	4 (0.1)	- (-)	82 (3.0)	- (-)
女	人数 (構成比) 3,422 (100.0)	2,196 (64.2)	725 (21.2)	8 (0.2)	- (-)	493 (14.4)	- (-)

表 II-3-4 大学等への進学率の推移

(単位：人，%)

区分 年次	卒業者 総数	進学者合計		大学(学部)		短大等		県内進学 者の割合
		人数	率	人数	率	人数	率	
計	13,328	6,187	46.4	4,826	36.2	1,361	10.2	51.1
R5 男	6,708	2,765	41.2	2,630	39.2	135	2.0	41.4
女	6,620	3,422	51.7	2,196	33.2	1,226	18.5	58.8
R4 計	13,764	6,405	46.5	4,974	36.1	1,431	10.4	51.2
R3 計	13,956	6,298	45.1	4,749	34.0	1,549	11.1	51.0
R2 計	14,427	6,269	43.5	4,717	32.7	1,552	10.8	50.2
R元 計	14,607	6,322	43.3	4,693	32.1	1,629	11.2	51.6
H30 計	14,489	6,405	44.2	4,689	32.4	1,716	11.8	50.4
H25 計	16,447	6,815	41.4	4,815	29.3	2,000	12.2	50.9

## (4) 就職者の状況

- 就職先を産業別に見ると、男女の合計では製造業が最多で全就職者の3割を超え、中でも電子部品・デバイス・電子回路製造業（以下「電子部品製造業」という。）が全就職者の1割を超えている。

このほか、建設業への就職者が1割を超えて、卸売業・小売業が1割弱となっている。

- 男女別では、男子が電子部品製造業を中心にした製造業への集中傾向がより顕著で、製造業全体が全就職者の約4割、電子部品製造業が約14%となっている。

一方、個々の産業別では電子部品製造業を上回り公務が最多となり、続いて建設業が続きて、いずれも14%超となっている。

- 女子では、製造業が全就職者の2割を超えており、卸売業・小売業で14%超、医療・福祉の13%超、宿泊業・飲食サービス業が9%弱となっている。
- 県内外別の就職状況では、県内就職が6割を超え、就職者数の多い業種で、県内就職率が比較的高い傾向にある。
- 本県の特徴を反映した食料品製造業と電子部品製造業への就職が多い。

食料品製造業は、本県で盛んな農・畜産業や水産業に関連する産業として、農業科や食品関連学科（家庭科）を中心に就職が多い。

電子部品製造業では、県内に立地する大手半導体関連産業が、工業科を中心に普通科など幅広い県内就職希望者の受け皿となっており、特に近年は世界的な半導体不足を受

けた増産体制構築のため、就職者数が増加している。

- ・ 近年の傾向として、県内就職率が令和3年以降、上昇しており、特に令和4年の卒業者は令和2年以前のレベルと比較して1割近く上昇し、令和5年の卒業者も前年より微減にとどまっている。

表 II-3-5 令和5年3月卒業者の就職先内訳（主な産業別）

（単位：人，％）

区分		全産業	建設業	製造業				運輸業 郵便業	卸売業 小売業	宿泊業 飲食サー ビス業	生活関連 サービス業 娯楽業	医療 福祉	サービス業	公務
				食料品	電子部品 デバイス 電子回路	輸送用 機械 器具	左記を合 計 製造業 全体							
計	人数	3,165	351	160	360	147	1,047	118	296	177	103	211	159	311
	(構成比)	100.0	11.1	5.1	11.4	4.6	33.1	3.7	9.4	5.6	3.3	6.7	5.0	9.8
男	人数	2,025	295	65	279	131	790	86	132	76	21	61	112	219
	(構成比)	100.0	14.6	3.2	13.8	6.5	39.0	4.2	6.5	3.8	1.0	3.0	5.5	14.8
女	人数	1,140	56	95	81	16	257	32	164	101	82	150	47	92
	(構成比)	100.0	4.9	8.3	7.1	1.4	22.5	2.8	14.4	8.9	7.2	13.2	4.1	8.1

※ 構成比は、主な産業を表象しているため各構成比の和は100にならない。

※ 産業別の就職者数が男子・女子の合計で100人以上のものを掲載。

表 II-3-6 就職者の就職ルート別内訳

（単位：人，％）

区分	計	雇用就職				自家業 就職
		計	学校ルート	職安ルート	その他	
計	3,165	3,135	2,681	68	386	30
男	2,025	2,006	1,725	34	247	19
女	1,140	1,129	956	34	139	11

表 II-3-7 県外就職者の理由別内訳

（単位：人，％）

区分	計	大都市で働きたい	居住市町村内に就職先がない	進学・技術習得等の機会が多い	兄弟・親戚・友人等がいる	県外は賃金が高い	その他
計	1,166	472	206	84	96	126	182
(構成比)	(100.0)	(40.5)	(17.7)	(7.2)	(8.2)	(10.8)	(15.6)
男	867	361	150	64	56	107	129
(構成比)	(100.0)	(41.6)	(17.3)	(7.4)	(6.5)	(12.3)	(14.9)
女	299	111	56	20	40	19	53
(構成比)	(100.0)	(37.1)	(18.7)	(6.7)	(13.4)	(6.4)	(17.7)

表 II - 3 - 8 令和5年度卒業者の学科別・産業別の就職状況

(単位：人)

産業\学科	計	普通科	農業科	工業科	商業科	水産科	家庭科	看護科	福祉科	その他	総合学科	(再掲)	
												計	自家業就業者
全産業	計	3,165	354	213	1,257	691	69	177	3	64	188	149	30
	男女	2,025	188	136	1,130	302	53	31	1	17	69	98	19
農業、林業	計	1,140	166	77	127	389	16	146	2	47	119	51	11
	男女	36	1	22	6	5	-	-	-	-	1	1	8
漁業	計	22	2	-	4	2	9	1	-	-	1	3	3
	男女	22	2	-	4	2	9	1	-	-	1	3	3
鉱業、採石業、 砂利採取業	計	11	1	1	6	1	-	-	-	-	-	2	-
	男女	8	1	1	4	1	-	-	-	-	-	1	-
建設業	計	351	12	10	246	43	8	4	-	-	6	22	14
	男女	295	8	9	223	23	7	-	-	-	4	21	9
製造業	計	1,047	73	77	602	162	7	44	-	-	33	49	-
	男女	790	47	49	542	96	6	1	-	-	15	34	-
(再掲)製造業 (食料品)	計	160	20	42	29	36	2	20	-	-	7	4	-
	男女	65	6	23	17	14	1	1	-	-	2	1	-
(再掲)製造業 (電子部品・デバイス・ 電子回路)	計	344	31	13	206	48	1	14	-	-	12	19	-
	男女	263	25	10	183	27	1	-	-	-	3	14	-
(再掲)製造業 (輸送用機械器具)	計	147	5	4	110	11	1	3	-	-	4	9	-
	男女	131	3	3	106	9	1	-	-	-	4	5	-
電気・ガス・ 熱供給・水道業	計	43	-	-	38	2	-	-	-	-	-	3	-
	男女	41	-	-	37	2	-	-	-	-	-	2	-
情報通信業	計	38	3	1	15	12	4	-	-	-	2	1	-
	男女	24	1	-	14	5	3	-	-	-	1	-	-
運輸業、郵便業	計	118	16	7	34	34	10	2	-	-	7	8	-
	男女	86	9	5	31	23	10	-	-	-	4	4	-
卸売業、小売業	計	296	55	21	52	114	2	20	-	-	12	20	-
	男女	132	18	12	44	42	1	-	-	-	5	10	-
金融業、保険業	計	52	4	2	3	38	-	3	-	-	1	1	-
	男女	5	2	-	2	1	-	-	-	-	-	-	-
不動産業、 物品賃貸業	計	41	3	3	12	17	-	1	-	-	3	2	-
	男女	23	3	2	9	9	-	-	-	-	-	-	-
学術研究、専門・ 技術サービス業	計	72	2	3	37	25	3	1	-	-	-	1	-
	男女	46	-	2	32	8	3	-	-	-	-	1	-
宿泊業、 飲食サービス業	計	177	18	15	17	40	4	57	-	-	22	4	-
	男女	76	5	6	14	12	3	24	-	-	10	2	-
生活関連サービス 業、娯楽業	計	103	16	7	5	17	-	13	-	-	43	2	-
	男女	21	4	4	5	5	-	1	-	-	1	1	-
教育、学習支援業	計	19	10	-	-	5	3	1	-	-	-	-	-
	男女	10	8	-	-	1	1	-	-	-	-	-	-
医療・福祉	計	211	25	16	6	63	4	11	1	64	14	7	-
	男女	61	9	6	5	15	2	3	-	17	2	2	-
複合サービス業	計	46	2	4	4	22	3	4	-	-	3	4	-
	男女	20	1	3	2	7	3	-	-	-	2	2	-
サービス業	計	159	11	6	78	40	2	7	-	-	9	6	-
	男女	112	7	4	74	20	1	1	-	-	1	4	-
公務	計	315	100	17	90	48	10	8	2	-	29	11	-
	男女	223	62	17	80	28	4	-	1	-	22	9	-
上記以外	計	8	-	1	2	1	-	-	-	-	2	2	5
	男女	5	-	-	2	1	-	-	-	-	1	1	3

表 II-3-9 就職者の主な産業別構成比と県内就職率の推移（男女計）（単位：％）

区分 年次	全産業	建設業	製造業				運輸 郵便業	卸売業 小売業	宿泊業 飲食サ ビス業	生活関連 サービス業 娯楽業	医療 福祉	サービス 業	公務	
			食料品	電子部品 デバイス 電子回路	輸送用 機械 器具	左記を合 む製造業 全体								
R5	産業別構成比	100.0	11.1	5.1	10.9	4.6	33.1	3.7	9.4	5.6	3.3	6.7	5.0	10.0
	県内就職率	63.2	54.7	80.6	98.8	3.4	61.5	54.2	80.4	69.5	60.2	81.0	49.7	46.7
R4	産業別構成比	100.0	11.5	5.3	8.9	4.2	30.3	3.4	10.4	6.1	3.0	7.1	5.0	11.7
	県内就職率	64.5	54.4	82.4	98.2	0.7	60.7	54.2	81.4	68.6	57.3	84.5	53.1	57.0
R3	産業別構成比	100.0	12.3	5.7	3.2	4.6	27.0	4.5	11.5	4.8	3.3	6.7	5.3	12.3
	県内就職率	59.9	49.9	78.2	99.1	3.2	47.9	52.3	83.3	68.1	54.9	80.9	50.8	58.5
R2	産業別構成比	100.0	9.4	5.4	4.8	6.1	31.9	5.8	10.8	5.8	3.0	6.2	5.3	10.4
	県内就職率	56.0	47.2	74.1	98.9	4.9	44.7	51.3	77.5	63.5	45.4	76.8	43.8	56.5
R元	産業別構成比	100.0	9.7	5.6	6.6	6.2	33.8	4.6	10.1	6.5	3.4	6.4	4.9	10.1
	県内就職率	54.9	42.8	69.0	96.6	5.2	47.1	47.6	75.1	52.1	45.9	75.1	38.2	69.3
H30	産業別構成比	100.0	8.9	6.7	4.9	5.5	33.0	4.8	10.4	7.8	3.4	7.3	2.7	8.4
	県内就職率	56.8	42.9	71.7	97.4	3.8	48.4	50.3	81.8	56.0	56.9	79.1	44.2	52.2
H25	産業別構成比	100.0	8.6	6.6	2.3	3.6	25.0	3.3	14.3	9.2	4.3	12.2	5.4	7.2
	県内就職率	57.6	48.5	80.8	96.0	1.9	46.4	37.0	72.2	61.4	42.6	77.0	57.9	48.4

※ 産業別構成比は、主な産業を表象しているため各構成比の和は100にならない。  
 ※ 県内就職率は、各産業における県内への就職率を表す。

(5) 臨時労働者及び左記以外の者等(就職者と見なされない有期雇用労働者を含む。)

卒業後、「臨時労働者」は15人、「左記以外の者」等（事情により進学も就職もしなかった者や進路が未定である者、就職者と見なされない有期雇用労働者を含む。）は434人、合計では前年度より31人多い449人（卒業者全体の3.4%）となった。

このうち、今後の進路について進学を希望している者は219人、就職を希望している者は158人であった。

表 II-3-10 「臨時労働者及び左記以外の者等」の内訳（単位：人，％）

区分	計	進学希望	就職希望	その他
計	449 (15)	219	158	72
男	225 (4)	131	68	26
女	224 (11)	88	90	46

※ 計の（ ）書きは臨時労働者で内数





# 統計表



# 学 校 調 査

幼 稚 園

幼保連携型認定こども園

小 学 校

中 学 校

義 務 教 育 学 校

高 等 学 校

特 別 支 援 学 校

専 修 学 校

各 種 学 校

総

区 分	学 校 数			学 級 数	在 学 者	
	計	本 校	分 校		計	男
<b>幼 稚 園 計</b>	<b>134</b>	<b>133</b>	<b>1</b>	<b>427</b>	<b>7,425</b>	<b>3,720</b>
国 立	1	1	-	3	54	26
公 立	65	64	1	96	1,156	617
私 立	68	68	-	328	6,215	3,077
<b>幼 保 連 携 型 認 定 こ ど も 園 計</b>	<b>248</b>	<b>240</b>	<b>8</b>	<b>916</b>	<b>22,319</b>	<b>11,334</b>
公 立	2	2	-	8	154	64
私 立	246	238	8	908	22,165	11,270
<b>小 学 校 計</b>	<b>491</b>	<b>487</b>	<b>4</b>	<b>5,040</b>	<b>85,954</b>	<b>43,941</b>
国 立	1	1	-	24	763	380
公 立	487	483	4	4,995	84,739	43,328
私 立	3	3	-	21	452	233
<b>中 学 校 計</b>	<b>220</b>	<b>218</b>	<b>2</b>	<b>1,901</b>	<b>45,323</b>	<b>23,417</b>
国 立	1	1	-	15	538	270
公 立	209	207	2	1,820	42,887	21,988
私 立	10	10	-	66	1,898	1,159
<b>義 務 教 育 学 校 計</b>	<b>10</b>	<b>10</b>	<b>-</b>	<b>108</b>	<b>1,394</b>	<b>717</b>
国 立	-	-	-	-	-	-
公 立	10	10	-	108	1,394	717
私 立	-	-	-	-	-	-
<b>高 等 学 校 計</b>	<b>89</b>	<b>89</b>	<b>-</b>	<b>...</b>	<b>41,952</b>	<b>21,216</b>
公 立	68	68	-	...	26,475	14,242
県 立	61	61	-	...	23,618	12,814
市 立	7	7	-	...	2,857	1,428
私 立	21	21	-	...	15,477	6,974
全 日 制	87	87	-	...	41,828	21,149
全・定併置	2	2	-	...	124	67
<b>高 等 学 校 ( 通 信 制 ) 計</b>	<b>4</b>	<b>4</b>	<b>-</b>	<b>...</b>	<b>14,222</b>	<b>6,525</b>
県 立	1	1	-	...	1,883	898
私 立	3	3	-	...	12,339	5,627
<b>特 別 支 援 学 校 計</b>	<b>17</b>	<b>17</b>	<b>-</b>	<b>628</b>	<b>2,715</b>	<b>1,797</b>
国 立	1	1	-	9	58	35
県 立	16	16	-	619	2,657	1,762
<b>専 修 学 校 計</b>	<b>40</b>	<b>40</b>	<b>-</b>	<b>...</b>	<b>6,859</b>	<b>3,157</b>
国 立	-	-	-	...	-	-
公 立	2	2	-	...	231	126
私 立	38	38	-	...	6,628	3,031
高 等 課 程	1	1	-	...	12	6
専 門 課 程	36	36	-	...	6,359	2,810
一 般 課 程	2	2	-	...	488	341
<b>各 種 学 校 計</b>	<b>3</b>	<b>3</b>	<b>-</b>	<b>...</b>	<b>42</b>	<b>13</b>
公 立	1	1	-	...	18	3
私 立	2	2	-	...	24	10

1. 幼保連携型認定こども園における「学級数」は、全園児のうち3～5歳児の学級数であり、「教員数（本務者）」及び「
2. 高等学校の在学者数には専攻科に在籍する生徒1,087人（男144人，女943人）を含めている。
3. 高等学校の「全・定併置」について、学校数は全・定併置校の数値を計上し、それ以外の項目については、全・定併置校
4. 専修学校の「高等課程」，「専門課程」及び「一般課程」の学校数は、それぞれの課程を設置している専修学校の数で延

# 括

数	教員数(本務者)			職員数(本務者)		
	女	計	男	計	男	女
<b>3,705</b>	<b>771</b>	<b>89</b>	<b>682</b>	<b>121</b>	<b>46</b>	<b>75</b>
28	5	1	4	-	-	-
539	172	13	159	5	1	4
3,138	594	75	519	116	45	71
<b>10,985</b>	<b>3,902</b>	<b>325</b>	<b>3,577</b>	<b>886</b>	<b>152</b>	<b>734</b>
90	29	-	29	5	-	5
10,895	3,873	325	3,548	881	152	729
<b>42,013</b>	<b>7,512</b>	<b>3,207</b>	<b>4,305</b>	<b>1,967</b>	<b>493</b>	<b>1,474</b>
383	35	29	6	4	1	3
41,411	7,445	3,160	4,285	1,956	486	1,470
219	32	18	14	7	6	1
<b>21,906</b>	<b>4,259</b>	<b>2,394</b>	<b>1,865</b>	<b>776</b>	<b>266</b>	<b>510</b>
268	32	25	7	2	2	-
20,899	4,059	2,255	1,804	743	254	489
739	168	114	54	31	10	21
<b>677</b>	<b>212</b>	<b>117</b>	<b>95</b>	<b>39</b>	<b>15</b>	<b>24</b>
-	-	-	-	-	-	-
677	212	117	95	39	15	24
-	-	-	-	-	-	-
<b>20,736</b>	<b>4,121</b>	<b>2,772</b>	<b>1,349</b>	<b>1,232</b>	<b>688</b>	<b>544</b>
12,233	2,980	2,010	970	903	505	398
10,804	2,499	1,705	794	837	480	357
1,429	481	305	176	66	25	41
8,503	1,141	762	379	329	183	146
20,679	4,094	2,751	1,343	1,221	684	537
57	27	21	6	11	4	7
<b>7,697</b>	<b>307</b>	<b>128</b>	<b>179</b>	<b>35</b>	<b>14</b>	<b>21</b>
985	33	17	16	7	4	3
6,712	274	111	163	28	10	18
<b>918</b>	<b>1,434</b>	<b>533</b>	<b>901</b>	<b>263</b>	<b>124</b>	<b>139</b>
23	30	16	14	3	1	2
895	1,404	517	887	260	123	137
<b>3,702</b>	<b>550</b>	<b>256</b>	<b>294</b>	<b>192</b>	<b>85</b>	<b>107</b>
-	-	-	-	-	-	-
105	48	28	20	19	13	6
3,597	502	228	274	173	72	101
6	1	-	1	...	...	...
3,549	523	233	290	...	...	...
147	26	23	3	...	...	...
<b>29</b>	<b>11</b>	<b>1</b>	<b>10</b>	<b>3</b>	<b>2</b>	<b>1</b>
15	5	-	5	2	2	-
14	6	1	5	1	-	1

職員数(本務者)については、「教育・保育職員数(本務者)」及び「その他の職員数」と読み替える。

の定時制部分の数値を計上した。  
数である。



# 幼稚園

## 1 市町村別幼稚園数及び学級数

区分	幼稚園数								学級数				
	計			国立	公立			私立		計	国立	公立	私立
	計	本園	分園	本園	本園	分園	本園	分園					
令和4年度	138	137	1	1	66	1	70	-	440	3	101	336	
<b>令和5年度</b>	<b>134</b>	<b>133</b>	<b>1</b>	<b>1</b>	<b>64</b>	<b>1</b>	<b>68</b>	<b>-</b>	<b>427</b>	<b>3</b>	<b>96</b>	<b>328</b>	
鹿児島市	37	37	-	1	4	-	32	-	196	3	9	184	
鹿屋市	5	5	-	-	-	-	5	-	26	-	-	26	
枕崎市	2	2	-	-	-	-	2	-	6	-	-	6	
阿久根市	-	-	-	-	-	-	-	-	-	-	-	-	
出水市	8	8	-	-	7	-	1	-	11	-	8	3	
指宿市	4	4	-	-	-	-	4	-	11	-	-	11	
西之表市	2	2	-	-	-	-	2	-	6	-	-	6	
垂水市	2	2	-	-	-	-	2	-	2	-	-	2	
薩摩川内市	10	9	1	-	7	1	2	-	15	-	9	6	
日置市	4	4	-	-	3	-	1	-	12	-	3	9	
曾於市	1	1	-	-	-	-	1	-	3	-	-	3	
霧島市	8	8	-	-	4	-	4	-	36	-	6	30	
いちき串木野市	2	2	-	-	1	-	1	-	4	-	3	1	
南さつま市	1	1	-	-	-	-	1	-	6	-	-	6	
志布志市	-	-	-	-	-	-	-	-	-	-	-	-	
奄美市	9	9	-	-	7	-	2	-	21	-	8	13	
南九州市	2	2	-	-	2	-	-	-	3	-	3	-	
伊佐市	1	1	-	-	1	-	-	-	3	-	3	-	
始良市	6	6	-	-	4	-	2	-	22	-	11	11	
<b>鹿児島郡</b>	<b>-</b>	<b>-</b>	<b>-</b>	<b>-</b>	<b>-</b>	<b>-</b>	<b>-</b>	<b>-</b>	<b>-</b>	<b>-</b>	<b>-</b>	<b>-</b>	
三島村	-	-	-	-	-	-	-	-	-	-	-	-	
十島村	-	-	-	-	-	-	-	-	-	-	-	-	
<b>薩摩郡</b>	<b>1</b>	<b>1</b>	<b>-</b>	<b>-</b>	<b>-</b>	<b>-</b>	<b>1</b>	<b>-</b>	<b>2</b>	<b>-</b>	<b>-</b>	<b>2</b>	
さつま町	1	1	-	-	-	-	1	-	2	-	-	2	
<b>出水郡</b>	<b>2</b>	<b>2</b>	<b>-</b>	<b>-</b>	<b>2</b>	<b>-</b>	<b>-</b>	<b>-</b>	<b>4</b>	<b>-</b>	<b>4</b>	<b>-</b>	
長島町	2	2	-	-	2	-	-	-	4	-	4	-	
<b>始良郡</b>	<b>1</b>	<b>1</b>	<b>-</b>	<b>-</b>	<b>1</b>	<b>-</b>	<b>-</b>	<b>-</b>	<b>2</b>	<b>-</b>	<b>2</b>	<b>-</b>	
湧水町	1	1	-	-	1	-	-	-	2	-	2	-	
<b>曾於郡</b>	<b>-</b>	<b>-</b>	<b>-</b>	<b>-</b>	<b>-</b>	<b>-</b>	<b>-</b>	<b>-</b>	<b>-</b>	<b>-</b>	<b>-</b>	<b>-</b>	
大崎町	-	-	-	-	-	-	-	-	-	-	-	-	
<b>肝属郡</b>	<b>4</b>	<b>4</b>	<b>-</b>	<b>-</b>	<b>2</b>	<b>-</b>	<b>2</b>	<b>-</b>	<b>2</b>	<b>-</b>	<b>1</b>	<b>1</b>	
東串良町	1	1	-	-	1	-	-	-	1	-	1	-	
錦江町	1	1	-	-	-	-	1	-	1	-	-	1	
南大隅町	-	-	-	-	-	-	-	-	-	-	-	-	
肝付町	2	2	-	-	1	-	1	-	-	-	-	-	
<b>熊毛郡</b>	<b>2</b>	<b>2</b>	<b>-</b>	<b>-</b>	<b>1</b>	<b>-</b>	<b>1</b>	<b>-</b>	<b>7</b>	<b>-</b>	<b>2</b>	<b>5</b>	
中種子町	1	1	-	-	-	-	1	-	5	-	-	5	
南種子町	-	-	-	-	-	-	-	-	-	-	-	-	
屋久島町	1	1	-	-	1	-	-	-	2	-	2	-	
<b>大島郡</b>	<b>20</b>	<b>20</b>	<b>-</b>	<b>-</b>	<b>18</b>	<b>-</b>	<b>2</b>	<b>-</b>	<b>27</b>	<b>-</b>	<b>24</b>	<b>3</b>	
大和村	-	-	-	-	-	-	-	-	-	-	-	-	
宇検村	-	-	-	-	-	-	-	-	-	-	-	-	
瀬戸内町	2	2	-	-	2	-	-	-	5	-	5	-	
龍郷町	-	-	-	-	-	-	-	-	-	-	-	-	
喜界町	2	2	-	-	2	-	-	-	4	-	4	-	
徳之島町	5	5	-	-	4	-	1	-	12	-	10	2	
天城町	2	2	-	-	1	-	1	-	2	-	1	1	
伊仙町	8	8	-	-	8	-	-	-	2	-	2	-	
和泊町	1	1	-	-	1	-	-	-	2	-	2	-	
知名町	-	-	-	-	-	-	-	-	-	-	-	-	
与論町	-	-	-	-	-	-	-	-	-	-	-	-	

## 2 市 町 村 別 在 園 者 数

1 計

区 分	在 園 者 数			3 歳 児												4 歳 児				
	計			計			本年度満3歳児入園			本年度3歳児入園			前年度間入園			計			3 歳 入	
	計	男	女	計	男	女	計	男	女	計	男	女	計	男	女	計	男	女	計	男
令和4年度	7,920	4,041	3,879	2,356	1,179	1,177	93	47	46	1,301	660	641	962	472	490	2,654	1,342	1,312	2,375	1,198
<b>令和5年度</b>	<b>7,425</b>	<b>3,720</b>	<b>3,705</b>	<b>2,178</b>	<b>1,085</b>	<b>1,093</b>	<b>106</b>	<b>57</b>	<b>49</b>	<b>1,127</b>	<b>548</b>	<b>579</b>	<b>945</b>	<b>480</b>	<b>465</b>	<b>2,448</b>	<b>1,227</b>	<b>1,221</b>	<b>2,163</b>	<b>1,081</b>
国立	54	26	28	20	7	13	-	-	-	20	7	13	-	-	-	15	8	7	13	7
公立	1,156	617	539	257	137	120	-	-	-	252	133	119	5	4	1	377	212	165	268	152
私立	6,215	3,077	3,138	1,901	941	960	106	57	49	855	408	447	940	476	464	2,056	1,007	1,049	1,882	922
鹿児島市	3,849	1,942	1,907	1,178	602	576	70	41	29	522	256	266	586	305	281	1,280	646	634	1,180	603
鹿児島市	485	232	253	164	79	85	8	5	3	76	33	43	80	41	39	144	66	78	133	62
枕崎市	71	31	40	26	11	15	-	-	-	8	4	4	18	7	11	18	11	7	18	11
阿久根市	-	-	-	-	-	-	-	-	-	-	-	-	-	-	-	-	-	-	-	-
出水市	168	104	64	42	27	15	2	1	1	30	20	10	10	6	4	49	27	22	47	25
指宿市	98	38	60	26	6	20	-	-	-	7	2	5	19	4	15	39	18	21	33	17
西之表市	68	39	29	30	17	13	1	1	-	8	4	4	21	12	9	12	7	5	9	4
垂水市	23	13	10	3	1	2	-	-	-	-	-	-	3	1	2	8	4	4	7	3
薩摩川内市	221	95	126	74	35	39	5	1	4	44	22	22	25	12	13	86	34	52	69	28
日置市	196	88	108	47	19	28	3	2	1	21	7	14	23	10	13	63	24	39	52	20
曾於市	32	13	19	12	7	5	1	-	1	3	2	1	8	5	3	14	4	10	13	3
霧島市	607	302	305	189	94	95	11	5	6	101	50	51	77	39	38	191	91	100	175	82
いちき串木野市	49	30	19	14	8	6	1	-	1	12	7	5	1	1	-	11	7	4	11	7
南さつま市	94	46	48	27	16	11	1	-	1	9	7	2	17	9	8	36	15	21	30	11
志布志市	-	-	-	-	-	-	-	-	-	-	-	-	-	-	-	-	-	-	-	-
奄美市	460	227	233	116	54	62	3	1	2	73	35	38	40	18	22	163	83	80	120	55
南九州市	5	3	2	-	-	-	-	-	-	-	-	-	-	-	-	-	-	-	-	-
伊佐市	9	5	4	4	3	1	-	-	-	4	3	1	-	-	-	-	-	-	-	-
始良市	402	215	187	95	43	52	-	-	-	95	43	52	-	-	-	154	91	63	139	82
鹿児島郡	-	-	-	-	-	-	-	-	-	-	-	-	-	-	-	-	-	-	-	-
三島村	-	-	-	-	-	-	-	-	-	-	-	-	-	-	-	-	-	-	-	-
十島村	-	-	-	-	-	-	-	-	-	-	-	-	-	-	-	-	-	-	-	-
薩摩郡	<b>33</b>	<b>21</b>	<b>12</b>	<b>8</b>	<b>5</b>	<b>3</b>	-	-	-	<b>3</b>	<b>3</b>	-	<b>5</b>	<b>2</b>	<b>3</b>	<b>8</b>	<b>5</b>	<b>3</b>	<b>6</b>	<b>3</b>
さつま町	33	21	12	8	5	3	-	-	-	3	3	-	5	2	3	8	5	3	6	3
出水郡	<b>26</b>	<b>17</b>	<b>9</b>	<b>6</b>	<b>5</b>	<b>1</b>	-	-	-	<b>1</b>	<b>1</b>	-	<b>5</b>	<b>4</b>	<b>1</b>	<b>13</b>	<b>7</b>	<b>6</b>	<b>11</b>	<b>6</b>
長島町	26	17	9	6	5	1	-	-	-	1	1	-	5	4	1	13	7	6	11	6
始良郡	<b>7</b>	<b>4</b>	<b>3</b>	<b>2</b>	<b>2</b>	-	-	-	-	<b>2</b>	<b>2</b>	-	-	-	-	<b>1</b>	<b>1</b>	-	<b>1</b>	<b>1</b>
湧水町	7	4	3	2	2	-	-	-	-	2	2	-	-	-	-	1	1	-	1	1
曾於郡	-	-	-	-	-	-	-	-	-	-	-	-	-	-	-	-	-	-	-	-
大崎町	-	-	-	-	-	-	-	-	-	-	-	-	-	-	-	-	-	-	-	-
肝属郡	<b>11</b>	<b>7</b>	<b>4</b>	-	-	-	-	-	-	-	-	-	-	-	-	<b>2</b>	<b>2</b>	-	<b>2</b>	<b>2</b>
東串良町	3	3	-	-	-	-	-	-	-	-	-	-	-	-	-	2	2	-	2	2
錦江町	8	4	4	-	-	-	-	-	-	-	-	-	-	-	-	-	-	-	-	-
南大隅町	-	-	-	-	-	-	-	-	-	-	-	-	-	-	-	-	-	-	-	-
肝付町	-	-	-	-	-	-	-	-	-	-	-	-	-	-	-	-	-	-	-	-
熊毛郡	<b>95</b>	<b>44</b>	<b>51</b>	<b>25</b>	<b>13</b>	<b>12</b>	-	-	-	<b>25</b>	<b>13</b>	<b>12</b>	-	-	-	<b>42</b>	<b>20</b>	<b>22</b>	<b>36</b>	<b>17</b>
中種子町	89	42	47	25	13	12	-	-	-	25	13	12	-	-	-	38	19	19	34	16
南種子町	-	-	-	-	-	-	-	-	-	-	-	-	-	-	-	-	-	-	-	-
屋久島町	6	2	4	-	-	-	-	-	-	-	-	-	-	-	-	4	1	3	2	1
大島郡	<b>416</b>	<b>204</b>	<b>212</b>	<b>90</b>	<b>38</b>	<b>52</b>	-	-	-	<b>83</b>	<b>34</b>	<b>49</b>	<b>7</b>	<b>4</b>	<b>3</b>	<b>114</b>	<b>64</b>	<b>50</b>	<b>71</b>	<b>39</b>
大宇和村	-	-	-	-	-	-	-	-	-	-	-	-	-	-	-	-	-	-	-	-
検村	-	-	-	-	-	-	-	-	-	-	-	-	-	-	-	-	-	-	-	-
瀬戸内町	146	79	67	45	19	26	-	-	-	45	19	26	-	-	-	48	34	14	15	12
龍郷町	-	-	-	-	-	-	-	-	-	-	-	-	-	-	-	-	-	-	-	-
喜界町	82	40	42	17	8	9	-	-	-	17	8	9	-	-	-	28	14	14	22	11
徳之島町	124	51	73	17	5	12	-	-	-	14	3	11	3	2	1	23	10	13	21	10
天城町	21	8	13	4	2	2	-	-	-	-	-	-	4	2	2	9	3	6	8	3
伊仙町	20	11	9	-	-	-	-	-	-	-	-	-	-	-	-	1	-	1	-	-
和泊町	23	15	8	7	4	3	-	-	-	7	4	3	-	-	-	5	3	2	5	3
知名町	-	-	-	-	-	-	-	-	-	-	-	-	-	-	-	-	-	-	-	-
与論町	-	-	-	-	-	-	-	-	-	-	-	-	-	-	-	-	-	-	-	-



及 び 修 了 者 数 (3-1)

園	4歳入園 (本年度入園者)			5 歳 児									令和5年3月 修了者数			就園率 (%)	区分				
	計	男	女	計			3歳入園			4歳入園			5歳入園 (本年度入園者)					計	男	女	
1,177	279	144	135	2,910	1,520	1,390	2,295	1,202	1,093	364	187	177	251	131	120	3,179	1,606	1,573	22.4	令和4年度	
<b>1,082</b>	<b>285</b>	<b>146</b>	<b>139</b>	<b>2,799</b>	<b>1,408</b>	<b>1,391</b>	<b>2,230</b>	<b>1,115</b>	<b>1,115</b>	<b>328</b>	<b>168</b>	<b>160</b>	<b>241</b>	<b>125</b>	<b>116</b>	<b>2,983</b>	<b>1,552</b>	<b>1,431</b>	<b>21.8</b>	<b>令和5年度</b>	
6	2	1	1	19	11	8	18	10	8	1	1	-	-	-	-	32	17	15	...	国立	
116	109	60	49	522	268	254	261	138	123	111	58	53	150	72	78	569	276	293	...	公立	
960	174	85	89	2,258	1,129	1,129	1,951	967	984	216	109	107	91	53	38	2,382	1,259	1,123	...	私立	
577	100	43	57	1,391	694	697	1,220	606	614	123	62	61	48	26	22	1,449	765	684	26.8	鹿児島市	
71	11	4	7	177	87	90	149	71	78	21	13	8	7	3	4	189	99	90	18.7	鹿屋市	
7	-	-	-	27	9	18	26	9	17	1	-	1	-	-	-	28	12	16	23.7	枕崎市	
-	-	-	-	-	-	-	-	-	-	-	-	-	-	-	-	-	-	-	-	-	阿久根市
22	2	2	-	77	50	27	60	37	23	7	5	2	10	8	2	76	34	42	17.4	出水市	
16	6	1	5	33	14	19	29	12	17	2	2	-	2	-	2	50	23	27	17.1	指宿市	
5	3	3	-	26	15	11	22	12	10	2	1	1	2	2	-	22	9	13	19.1	西之表市	
4	1	1	-	12	8	4	9	5	4	-	-	-	3	3	-	13	8	5	14.9	垂水市	
41	17	6	11	61	26	35	53	22	31	5	1	4	3	3	-	95	47	48	12.1	薩摩川内市	
32	11	4	7	86	45	41	61	34	27	21	10	11	4	1	3	90	50	40	24.1	日置市	
10	1	1	-	6	2	4	4	2	2	2	-	2	-	-	-	14	7	7	6.5	曾於市	
93	16	9	7	227	117	110	190	94	96	30	18	12	7	5	2	228	131	97	19.9	霧島市	
4	-	-	-	24	15	9	21	14	7	2	1	1	1	-	1	17	8	9	8.9	いちき串木野市	
19	6	4	2	31	15	16	28	14	14	3	1	2	-	-	-	28	15	13	11.8	南さつま市	
-	-	-	-	-	-	-	-	-	-	-	-	-	-	-	-	-	-	-	-	-	志布志市
65	43	28	15	181	90	91	112	57	55	46	18	28	23	15	8	194	105	89	53.3	奄美市	
-	-	-	-	5	3	2	-	-	-	5	3	2	-	-	-	6	1	5	2.7	南九州市	
-	-	-	-	5	2	3	5	2	3	-	-	-	-	-	-	4	2	2	2.6	伊佐市	
57	15	9	6	153	81	72	126	65	61	23	12	11	4	4	-	199	93	106	25.5	始良市	
-	-	-	-	-	-	-	-	-	-	-	-	-	-	-	-	-	-	-	-	-	鹿児島郡
-	-	-	-	-	-	-	-	-	-	-	-	-	-	-	-	-	-	-	-	-	三島村
-	-	-	-	-	-	-	-	-	-	-	-	-	-	-	-	-	-	-	-	-	十島村
<b>3</b>	<b>2</b>	<b>2</b>	<b>-</b>	<b>17</b>	<b>11</b>	<b>6</b>	<b>16</b>	<b>10</b>	<b>6</b>	<b>-</b>	<b>-</b>	<b>-</b>	<b>1</b>	<b>1</b>	<b>-</b>	<b>12</b>	<b>8</b>	<b>4</b>	<b>9.5</b>	<b>薩摩郡</b>	
3	2	2	-	17	11	6	16	10	6	-	-	-	1	1	-	12	8	4	9.5	さつま町	
<b>5</b>	<b>2</b>	<b>1</b>	<b>1</b>	<b>7</b>	<b>5</b>	<b>2</b>	<b>6</b>	<b>4</b>	<b>2</b>	<b>1</b>	<b>1</b>	<b>-</b>	<b>-</b>	<b>-</b>	<b>-</b>	<b>10</b>	<b>3</b>	<b>7</b>	<b>10.5</b>	<b>出水郡</b>	
5	2	1	1	7	5	2	6	4	2	1	1	-	-	-	-	10	3	7	10.5	長島町	
-	-	-	-	<b>4</b>	<b>1</b>	<b>3</b>	<b>4</b>	<b>1</b>	<b>3</b>	<b>-</b>	<b>-</b>	<b>-</b>	<b>-</b>	<b>-</b>	<b>-</b>	<b>1</b>	<b>1</b>	<b>-</b>	<b>2.2</b>	<b>始良郡</b>	
-	-	-	-	4	1	3	4	1	3	-	-	-	-	-	-	1	1	-	2.2	湧水町	
-	-	-	-	-	-	-	-	-	-	-	-	-	-	-	-	-	-	-	-	-	曾於郡
-	-	-	-	-	-	-	-	-	-	-	-	-	-	-	-	-	-	-	-	-	大崎町
-	-	-	-	<b>9</b>	<b>5</b>	<b>4</b>	<b>1</b>	<b>1</b>	<b>-</b>	<b>-</b>	<b>-</b>	<b>-</b>	<b>8</b>	<b>4</b>	<b>4</b>	<b>24</b>	<b>12</b>	<b>12</b>	<b>10.6</b>	<b>肝属郡</b>	
-	-	-	-	1	1	-	1	1	-	-	-	-	-	-	-	3	3	-	4.6	東串良町	
-	-	-	-	8	4	4	-	-	-	-	-	-	8	4	4	13	5	8	38.2	錦江町	
-	-	-	-	-	-	-	-	-	-	-	-	-	-	-	-	-	-	-	-	-	南大隅町
-	-	-	-	-	-	-	-	-	-	-	-	-	-	-	-	8	4	4	7.5	肝付町	
<b>19</b>	<b>6</b>	<b>3</b>	<b>3</b>	<b>28</b>	<b>11</b>	<b>17</b>	<b>23</b>	<b>9</b>	<b>14</b>	<b>3</b>	<b>1</b>	<b>2</b>	<b>2</b>	<b>1</b>	<b>1</b>	<b>29</b>	<b>17</b>	<b>12</b>	<b>13.9</b>	<b>熊毛郡</b>	
18	4	3	1	26	10	16	21	8	13	3	1	2	2	1	1	24	16	8	40.7	中種子町	
-	-	-	-	-	-	-	-	-	-	-	-	-	-	-	-	-	-	-	-	-	南種子町
1	2	-	2	2	1	1	2	1	1	-	-	-	-	-	-	5	1	4	4.5	屋久島町	
<b>32</b>	<b>43</b>	<b>25</b>	<b>18</b>	<b>212</b>	<b>102</b>	<b>110</b>	<b>65</b>	<b>34</b>	<b>31</b>	<b>31</b>	<b>19</b>	<b>12</b>	<b>116</b>	<b>49</b>	<b>67</b>	<b>205</b>	<b>102</b>	<b>103</b>	<b>36.2</b>	<b>大島郡</b>	
-	-	-	-	-	-	-	-	-	-	-	-	-	-	-	-	-	-	-	-	-	大和村
-	-	-	-	-	-	-	-	-	-	-	-	-	-	-	-	-	-	-	-	-	宇檢村
3	33	22	11	53	26	27	14	9	5	11	5	6	28	12	16	38	21	17	67.9	瀬戸内町	
-	-	-	-	-	-	-	-	-	-	-	-	-	-	-	-	-	-	-	-	-	龍郷町
11	6	3	3	37	18	19	25	10	15	10	8	2	2	-	2	36	18	18	73.5	喜界町	
11	2	-	2	84	36	48	12	8	4	5	2	3	67	26	41	87	46	41	86.1	徳之島町	
5	1	-	1	8	3	5	8	3	5	-	-	-	-	-	-	8	4	4	17.4	天城町	
-	1	-	1	19	11	8	-	-	-	-	-	-	19	11	8	30	10	20	48.4	伊仙町	
2	-	-	-	11	8	3	6	4	2	5	4	1	-	-	-	6	3	3	10.5	和泊町	
-	-	-	-	-	-	-	-	-	-	-	-	-	-	-	-	-	-	-	-	-	知名町
-	-	-	-	-	-	-	-	-	-	-	-	-	-	-	-	-	-	-	-	-	与論町

## 2 市 町 村 別 在 園 者 数

2 公立

区 分	在 園 者 数			3 歳 児									4 歳 児							
	計			計			本年度満3歳児入園			本年度3歳児入園			前年度間入園			計			3 歳 入	
	計	男	女	計	男	女	計	男	女	計	男	女	計	男	女	計	男	女	計	男
令和4年度	1,219	617	602	282	153	129	-	-	-	273	147	126	9	6	3	386	199	187	276	142
<b>令和5年度</b>	<b>1,156</b>	<b>617</b>	<b>539</b>	<b>257</b>	<b>137</b>	<b>120</b>	<b>-</b>	<b>-</b>	<b>-</b>	<b>252</b>	<b>133</b>	<b>119</b>	<b>5</b>	<b>4</b>	<b>1</b>	<b>377</b>	<b>212</b>	<b>165</b>	<b>268</b>	<b>152</b>
鹿児島市	99	49	50	23	14	9	-	-	-	23	14	9	-	-	-	41	17	24	31	13
鹿屋市	-	-	-	-	-	-	-	-	-	-	-	-	-	-	-	-	-	-	-	-
枕崎市	-	-	-	-	-	-	-	-	-	-	-	-	-	-	-	-	-	-	-	-
阿久根市	-	-	-	-	-	-	-	-	-	-	-	-	-	-	-	-	-	-	-	-
出水市	118	80	38	27	19	8	-	-	-	27	19	8	-	-	-	33	24	9	32	23
指宿市	-	-	-	-	-	-	-	-	-	-	-	-	-	-	-	-	-	-	-	-
西之表市	-	-	-	-	-	-	-	-	-	-	-	-	-	-	-	-	-	-	-	-
垂水市	-	-	-	-	-	-	-	-	-	-	-	-	-	-	-	-	-	-	-	-
薩摩川内市	88	45	43	28	14	14	-	-	-	28	14	14	-	-	-	39	19	20	27	13
日置市	22	9	13	-	-	-	-	-	-	-	-	-	-	-	-	6	2	4	-	-
曾於市	-	-	-	-	-	-	-	-	-	-	-	-	-	-	-	-	-	-	-	-
霧島市	40	16	24	8	1	7	-	-	-	8	1	7	-	-	-	13	5	8	10	4
いちき串木野市	30	19	11	10	6	4	-	-	-	10	6	4	-	-	-	5	3	2	5	3
南さつま市	-	-	-	-	-	-	-	-	-	-	-	-	-	-	-	-	-	-	-	-
志布志市	-	-	-	-	-	-	-	-	-	-	-	-	-	-	-	-	-	-	-	-
奄美市	195	95	100	44	23	21	-	-	-	44	23	21	-	-	-	69	37	32	44	20
南九州市	5	3	2	-	-	-	-	-	-	-	-	-	-	-	-	-	-	-	-	-
伊佐市	9	5	4	4	3	1	-	-	-	4	3	1	-	-	-	-	-	-	-	-
始良市	149	86	63	31	18	13	-	-	-	31	18	13	-	-	-	60	38	22	53	35
鹿児島郡	-	-	-	-	-	-	-	-	-	-	-	-	-	-	-	-	-	-	-	-
三島村	-	-	-	-	-	-	-	-	-	-	-	-	-	-	-	-	-	-	-	-
十島村	-	-	-	-	-	-	-	-	-	-	-	-	-	-	-	-	-	-	-	-
薩摩郡	-	-	-	-	-	-	-	-	-	-	-	-	-	-	-	-	-	-	-	-
さつま町	-	-	-	-	-	-	-	-	-	-	-	-	-	-	-	-	-	-	-	-
出水郡	26	17	9	6	5	1	-	-	-	1	1	-	5	4	1	13	7	6	11	6
長島町	26	17	9	6	5	1	-	-	-	1	1	-	5	4	1	13	7	6	11	6
始良郡	7	4	3	2	2	-	-	-	2	2	-	-	-	-	1	1	-	1	1	1
湧水町	7	4	3	2	2	-	-	-	2	2	-	-	-	-	1	1	-	1	1	1
曾於郡	-	-	-	-	-	-	-	-	-	-	-	-	-	-	-	-	-	-	-	-
大崎町	-	-	-	-	-	-	-	-	-	-	-	-	-	-	-	-	-	-	-	-
肝属郡	3	3	-	-	-	-	-	-	-	-	-	-	-	-	-	2	2	-	2	2
東串良町	3	3	-	-	-	-	-	-	-	-	-	-	-	-	-	2	2	-	2	2
錦江町	-	-	-	-	-	-	-	-	-	-	-	-	-	-	-	-	-	-	-	-
南大隅町	-	-	-	-	-	-	-	-	-	-	-	-	-	-	-	-	-	-	-	-
肝付町	-	-	-	-	-	-	-	-	-	-	-	-	-	-	-	-	-	-	-	-
熊毛郡	6	2	4	-	-	-	-	-	-	-	-	-	-	-	-	4	1	3	2	1
中種子町	-	-	-	-	-	-	-	-	-	-	-	-	-	-	-	-	-	-	-	-
南種子町	-	-	-	-	-	-	-	-	-	-	-	-	-	-	-	-	-	-	-	-
屋久島町	6	2	4	-	-	-	-	-	-	-	-	-	-	-	-	4	1	3	2	1
大島郡	359	184	175	74	32	42	-	-	-	74	32	42	-	-	-	91	56	35	50	31
大宇検村	-	-	-	-	-	-	-	-	-	-	-	-	-	-	-	-	-	-	-	-
瀬戸内町	146	79	67	45	19	26	-	-	-	45	19	26	-	-	-	48	34	14	15	12
龍郷町	-	-	-	-	-	-	-	-	-	-	-	-	-	-	-	-	-	-	-	-
喜界町	82	40	42	17	8	9	-	-	-	17	8	9	-	-	-	28	14	14	22	11
徳之島町	87	38	49	5	1	4	-	-	-	5	1	4	-	-	-	9	5	4	8	5
天城町	1	1	-	-	-	-	-	-	-	-	-	-	-	-	-	-	-	-	-	-
伊仙町	20	11	9	-	-	-	-	-	-	-	-	-	-	-	-	1	-	1	-	-
和泊町	23	15	8	7	4	3	-	-	-	7	4	3	-	-	-	5	3	2	5	3
知名町	-	-	-	-	-	-	-	-	-	-	-	-	-	-	-	-	-	-	-	-
与論町	-	-	-	-	-	-	-	-	-	-	-	-	-	-	-	-	-	-	-	-

及 び 修 了 者 数 (3-2)

園	児			5 歳 児												令 和 5 年 3 月			区 分	
	4 歳 入 園 (本年度入園者)			計			3 歳 入 園			4 歳 入 園			5 歳 入 園 (本年度入園者)			修 了 者 数				
	女	計	男	計	男	女	計	男	女	計	男	女	計	男	女	計	男	女		
134	110	57	53	551	265	286	276	129	147	124	57	67	151	79	72	664	334	330	令和4年度	
<b>116</b>	<b>109</b>	<b>60</b>	<b>49</b>	<b>522</b>	<b>268</b>	<b>254</b>	<b>261</b>	<b>138</b>	<b>123</b>	<b>111</b>	<b>58</b>	<b>53</b>	<b>150</b>	<b>72</b>	<b>78</b>	<b>569</b>	<b>276</b>	<b>293</b>	<b>令和5年度</b>	
18	10	4	6	35	18	17	22	11	11	10	7	3	3	-	3	45	25	20	鹿児島市	
-	-	-	-	-	-	-	-	-	-	-	-	-	-	-	-	-	-	-	鹿屋市	
-	-	-	-	-	-	-	-	-	-	-	-	-	-	-	-	-	-	-	枕崎市	
-	-	-	-	-	-	-	-	-	-	-	-	-	-	-	-	-	-	-	阿久根市	
9	1	1	-	58	37	21	44	26	18	7	5	2	7	6	1	46	19	27	出水市	
-	-	-	-	-	-	-	-	-	-	-	-	-	-	-	-	-	-	-	指宿市	
-	-	-	-	-	-	-	-	-	-	-	-	-	-	-	-	-	-	-	西之表市	
-	-	-	-	-	-	-	-	-	-	-	-	-	-	-	-	-	-	-	垂水市	
14	12	6	6	21	12	9	15	8	7	3	1	2	3	3	-	52	24	28	薩摩川内市	
-	6	2	4	16	7	9	-	-	-	13	7	6	3	-	3	11	5	6	日置市	
-	-	-	-	-	-	-	-	-	-	-	-	-	-	-	-	-	-	-	曾於市	
6	3	1	2	19	10	9	14	6	8	3	2	1	2	2	-	25	8	17	霧島市	
2	-	-	-	15	10	5	12	9	3	2	1	1	1	-	1	9	4	5	いちき串木野市	
-	-	-	-	-	-	-	-	-	-	-	-	-	-	-	-	-	-	-	南さつま市	
-	-	-	-	-	-	-	-	-	-	-	-	-	-	-	-	-	-	-	志布志市	
24	25	17	8	82	35	47	40	18	22	26	7	19	16	10	6	101	57	44	奄美市	
-	-	-	-	5	3	2	-	-	-	5	3	2	-	-	-	6	1	5	南九州市	
-	-	-	-	5	2	3	5	2	3	-	-	-	-	-	-	4	2	2	伊佐市	
18	7	3	4	58	30	28	45	23	22	11	5	6	2	2	-	86	37	49	始良市	
-	-	-	-	-	-	-	-	-	-	-	-	-	-	-	-	-	-	-	鹿児島郡	
-	-	-	-	-	-	-	-	-	-	-	-	-	-	-	-	-	-	-	三島村	
-	-	-	-	-	-	-	-	-	-	-	-	-	-	-	-	-	-	-	十島村	
-	-	-	-	-	-	-	-	-	-	-	-	-	-	-	-	-	-	-	薩摩郡	
-	-	-	-	-	-	-	-	-	-	-	-	-	-	-	-	-	-	-	さつま町	
5	2	1	1	7	5	2	6	4	2	1	1	-	-	-	-	10	3	7	出水郡	
5	2	1	1	7	5	2	6	4	2	1	1	-	-	-	-	10	3	7	長島町	
-	-	-	-	4	1	3	4	1	3	-	-	-	-	-	-	1	1	-	始良郡	
-	-	-	-	4	1	3	4	1	3	-	-	-	-	-	-	1	1	-	湧水町	
-	-	-	-	-	-	-	-	-	-	-	-	-	-	-	-	-	-	-	曾於郡	
-	-	-	-	-	-	-	-	-	-	-	-	-	-	-	-	-	-	-	大崎町	
-	-	-	-	1	1	-	1	1	-	-	-	-	-	-	-	3	3	-	肝属郡	
-	-	-	-	1	1	-	1	1	-	-	-	-	-	-	-	3	3	-	東串良町	
-	-	-	-	-	-	-	-	-	-	-	-	-	-	-	-	-	-	-	錦江町	
-	-	-	-	-	-	-	-	-	-	-	-	-	-	-	-	-	-	-	南大隅町	
-	-	-	-	-	-	-	-	-	-	-	-	-	-	-	-	-	-	-	肝付町	
1	2	-	2	2	1	1	2	1	1	-	-	-	-	-	-	5	1	4	熊毛郡	
-	-	-	-	-	-	-	-	-	-	-	-	-	-	-	-	-	-	-	中種子町	
-	-	-	-	-	-	-	-	-	-	-	-	-	-	-	-	-	-	-	南種子町	
1	2	-	2	2	1	1	2	1	1	-	-	-	-	-	-	5	1	4	屋久島町	
19	41	25	16	194	96	98	51	28	23	30	19	11	113	49	64	165	86	79	大島郡	
-	-	-	-	-	-	-	-	-	-	-	-	-	-	-	-	-	-	-	大和村	
-	-	-	-	-	-	-	-	-	-	-	-	-	-	-	-	-	-	-	宇検村	
3	33	22	11	53	26	27	14	9	5	11	5	6	28	12	16	20	12	8	瀬戸内町	
-	-	-	-	-	-	-	-	-	-	-	-	-	-	-	-	-	-	-	-	龍郷町
11	6	3	3	37	18	19	25	10	15	10	8	2	2	-	2	36	18	18	喜界町	
3	1	-	1	73	32	41	5	4	1	4	2	2	64	26	38	73	43	30	徳之島町	
-	-	-	-	1	1	-	1	1	-	-	-	-	-	-	-	-	-	-	天城町	
-	1	-	1	19	11	8	-	-	-	-	-	-	19	11	8	30	10	20	伊仙町	
2	-	-	-	11	8	3	6	4	2	5	4	1	-	-	-	6	3	3	和泊町	
-	-	-	-	-	-	-	-	-	-	-	-	-	-	-	-	-	-	-	知名町	
-	-	-	-	-	-	-	-	-	-	-	-	-	-	-	-	-	-	-	与論町	

## 2 市 町 村 別 在 園 者 数

3 私立

区 分	在 園 者 数			3 歳 児												4 歳 児					
	計			計			本年度満3歳児入園			本年度3歳児入園			前年度間入園			計			3 歳 入		
	計	男	女	計	男	女	計	男	女	計	男	女	計	男	女	計	男	女	計	男	
令和4年度	6,637	3,389	3,248	2,061	1,019	1,042	93	47	46	1,015	506	509	953	466	487	2,249	1,132	1,117	2,081	1,046	
<b>令和5年度</b>	<b>6,215</b>	<b>3,077</b>	<b>3,138</b>	<b>1,901</b>	<b>941</b>	<b>960</b>	<b>106</b>	<b>57</b>	<b>49</b>	<b>855</b>	<b>408</b>	<b>447</b>	<b>940</b>	<b>476</b>	<b>464</b>	<b>2,056</b>	<b>1,007</b>	<b>1,049</b>	<b>1,882</b>	<b>922</b>	
鹿児島市	3,696	1,867	1,829	1,135	581	554	70	41	29	479	235	244	586	305	281	1,224	621	603	1,136	583	
鹿屋市	485	232	253	164	79	85	8	5	3	76	33	43	80	41	39	144	66	78	133	62	
枕崎市	71	31	40	26	11	15	-	-	-	8	4	4	18	7	11	18	11	7	18	11	
阿久根市	-	-	-	-	-	-	-	-	-	-	-	-	-	-	-	-	-	-	-	-	
出水市	50	24	26	15	8	7	2	1	1	3	1	2	10	6	4	16	3	13	15	2	
指宿市	98	38	60	26	6	20	-	-	-	7	2	5	19	4	15	39	18	21	33	17	
西之表市	68	39	29	30	17	13	1	1	-	8	4	4	21	12	9	12	7	5	9	4	
垂水市	23	13	10	3	1	2	-	-	-	-	-	-	3	1	2	8	4	4	7	3	
薩摩川内市	133	50	83	46	21	25	5	1	4	16	8	8	25	12	13	47	15	32	42	15	
日置市	174	79	95	47	19	28	3	2	1	21	7	14	23	10	13	57	22	35	52	20	
曾於市	32	13	19	12	7	5	1	-	1	3	2	1	8	5	3	14	4	10	13	3	
霧島市	567	286	281	181	93	88	11	5	6	93	49	44	77	39	38	178	86	92	165	78	
いちき串木野市	19	11	8	4	2	2	1	-	1	2	1	1	1	1	-	6	4	2	6	4	
南さつま市	94	46	48	27	16	11	1	-	1	9	7	2	17	9	8	36	15	21	30	11	
志布志市	-	-	-	-	-	-	-	-	-	-	-	-	-	-	-	-	-	-	-	-	
奄美市	265	132	133	72	31	41	3	1	2	29	12	17	40	18	22	94	46	48	76	35	
南九州市	-	-	-	-	-	-	-	-	-	-	-	-	-	-	-	-	-	-	-	-	
伊佐市	-	-	-	-	-	-	-	-	-	-	-	-	-	-	-	-	-	-	-	-	
始良市	253	129	124	64	25	39	-	-	-	64	25	39	-	-	-	94	53	41	86	47	
鹿児島郡	-	-	-	-	-	-	-	-	-	-	-	-	-	-	-	-	-	-	-	-	
三島村	-	-	-	-	-	-	-	-	-	-	-	-	-	-	-	-	-	-	-	-	
十島村	-	-	-	-	-	-	-	-	-	-	-	-	-	-	-	-	-	-	-	-	
薩摩郡	<b>33</b>	<b>21</b>	<b>12</b>	<b>8</b>	<b>5</b>	<b>3</b>	-	-	-	<b>3</b>	<b>3</b>	-	<b>5</b>	<b>2</b>	<b>3</b>	<b>8</b>	<b>5</b>	<b>3</b>	<b>6</b>	<b>3</b>	
さつま町	33	21	12	8	5	3	-	-	-	3	3	-	5	2	3	8	5	3	6	3	
出水郡	-	-	-	-	-	-	-	-	-	-	-	-	-	-	-	-	-	-	-	-	
長島町	-	-	-	-	-	-	-	-	-	-	-	-	-	-	-	-	-	-	-	-	
始良郡	-	-	-	-	-	-	-	-	-	-	-	-	-	-	-	-	-	-	-	-	
湧水町	-	-	-	-	-	-	-	-	-	-	-	-	-	-	-	-	-	-	-	-	
曾於郡	-	-	-	-	-	-	-	-	-	-	-	-	-	-	-	-	-	-	-	-	
大崎町	-	-	-	-	-	-	-	-	-	-	-	-	-	-	-	-	-	-	-	-	
肝属郡	<b>8</b>	<b>4</b>	<b>4</b>	-	-	-	-	-	-	-	-	-	-	-	-	-	-	-	-	-	
東良町	-	-	-	-	-	-	-	-	-	-	-	-	-	-	-	-	-	-	-	-	
錦江町	8	4	4	-	-	-	-	-	-	-	-	-	-	-	-	-	-	-	-	-	
南大隅町	-	-	-	-	-	-	-	-	-	-	-	-	-	-	-	-	-	-	-	-	
肝付町	-	-	-	-	-	-	-	-	-	-	-	-	-	-	-	-	-	-	-	-	
熊毛郡	<b>89</b>	<b>42</b>	<b>47</b>	<b>25</b>	<b>13</b>	<b>12</b>	-	-	-	<b>25</b>	<b>13</b>	<b>12</b>	-	-	-	<b>38</b>	<b>19</b>	<b>19</b>	<b>34</b>	<b>16</b>	
中種子町	89	42	47	25	13	12	-	-	-	25	13	12	-	-	-	38	19	19	34	16	
南種子町	-	-	-	-	-	-	-	-	-	-	-	-	-	-	-	-	-	-	-	-	
屋久島町	-	-	-	-	-	-	-	-	-	-	-	-	-	-	-	-	-	-	-	-	
大島郡	<b>57</b>	<b>20</b>	<b>37</b>	<b>16</b>	<b>6</b>	<b>10</b>	-	-	-	<b>9</b>	<b>2</b>	<b>7</b>	<b>7</b>	<b>4</b>	<b>3</b>	<b>23</b>	<b>8</b>	<b>15</b>	<b>21</b>	<b>8</b>	
大和村	-	-	-	-	-	-	-	-	-	-	-	-	-	-	-	-	-	-	-	-	
宇検村	-	-	-	-	-	-	-	-	-	-	-	-	-	-	-	-	-	-	-	-	
瀬戸内町	-	-	-	-	-	-	-	-	-	-	-	-	-	-	-	-	-	-	-	-	
龍郷町	-	-	-	-	-	-	-	-	-	-	-	-	-	-	-	-	-	-	-	-	
喜界町	-	-	-	-	-	-	-	-	-	-	-	-	-	-	-	-	-	-	-	-	
徳之島町	37	13	24	12	4	8	-	-	-	9	2	7	3	2	1	14	5	9	13	5	
天城町	20	7	13	4	2	2	-	-	-	-	-	-	4	2	2	9	3	6	8	3	
伊仙町	-	-	-	-	-	-	-	-	-	-	-	-	-	-	-	-	-	-	-	-	
和泊町	-	-	-	-	-	-	-	-	-	-	-	-	-	-	-	-	-	-	-	-	
知名町	-	-	-	-	-	-	-	-	-	-	-	-	-	-	-	-	-	-	-	-	
与論町	-	-	-	-	-	-	-	-	-	-	-	-	-	-	-	-	-	-	-	-	

及 び 修 了 者 数 (3-3)

児				5 歳 児												令 和 5 年 3 月			区 分
園	4 歳入園 (本年度入園者)			計			3 歳 入 園			4 歳 入 園			5 歳入園 (本年度入園者)			修 了 者 数			
	女	計	男	女	計	男	女	計	男	女	計	男	女	計	男	女	計	男	
1,035	168	86	82	2,327	1,238	1,089	2,002	1,064	938	225	122	103	100	52	48	2,484	1,253	1,231	令和4年度
<b>960</b>	<b>174</b>	<b>85</b>	<b>89</b>	<b>2,258</b>	<b>1,129</b>	<b>1,129</b>	<b>1,951</b>	<b>967</b>	<b>984</b>	<b>216</b>	<b>109</b>	<b>107</b>	<b>91</b>	<b>53</b>	<b>38</b>	<b>2,382</b>	<b>1,259</b>	<b>1,123</b>	令和5年度
553	88	38	50	1,337	665	672	1,180	585	595	112	54	58	45	26	19	1,372	723	649	鹿児島市
71	11	4	7	177	87	90	149	71	78	21	13	8	7	3	4	189	99	90	鹿屋市
7	-	-	-	27	9	18	26	9	17	1	-	1	-	-	-	28	12	16	枕崎市
-	-	-	-	-	-	-	-	-	-	-	-	-	-	-	-	-	-	-	阿久根市
13	1	1	-	19	13	6	16	11	5	-	-	-	3	2	1	30	15	15	出水市
16	6	1	5	33	14	19	29	12	17	2	2	-	2	-	2	50	23	27	指宿市
5	3	3	-	26	15	11	22	12	10	2	1	1	2	2	-	22	9	13	西之表市
4	1	1	-	12	8	4	9	5	4	-	-	-	3	3	-	13	8	5	垂水市
27	5	-	5	40	14	26	38	14	24	2	-	2	-	-	-	43	23	20	薩摩川内市
32	5	2	3	70	38	32	61	34	27	8	3	5	1	1	-	79	45	34	日置市
10	1	1	-	6	2	4	4	2	2	2	-	2	-	-	-	14	7	7	曾於市
87	13	8	5	208	107	101	176	88	88	27	16	11	5	3	2	203	123	80	霧島市
2	-	-	-	9	5	4	9	5	4	-	-	-	-	-	-	8	4	4	いちき串木野市
19	6	4	2	31	15	16	28	14	14	3	1	2	-	-	-	28	15	13	南さつま市
-	-	-	-	-	-	-	-	-	-	-	-	-	-	-	-	-	-	-	志布志市
41	18	11	7	99	55	44	72	39	33	20	11	9	7	5	2	93	48	45	奄美市
-	-	-	-	-	-	-	-	-	-	-	-	-	-	-	-	-	-	-	南九州市
-	-	-	-	-	-	-	-	-	-	-	-	-	-	-	-	-	-	-	伊佐市
39	8	6	2	95	51	44	81	42	39	12	7	5	2	2	-	113	56	57	始良市
-	-	-	-	-	-	-	-	-	-	-	-	-	-	-	-	-	-	-	鹿児島郡
-	-	-	-	-	-	-	-	-	-	-	-	-	-	-	-	-	-	-	三島村
-	-	-	-	-	-	-	-	-	-	-	-	-	-	-	-	-	-	-	十島村
<b>3</b>	<b>2</b>	<b>2</b>	<b>-</b>	<b>17</b>	<b>11</b>	<b>6</b>	<b>16</b>	<b>10</b>	<b>6</b>	<b>-</b>	<b>-</b>	<b>-</b>	<b>1</b>	<b>1</b>	<b>-</b>	<b>12</b>	<b>8</b>	<b>4</b>	薩摩郡
3	2	2	-	17	11	6	16	10	6	-	-	-	1	1	-	12	8	4	さつま町
-	-	-	-	-	-	-	-	-	-	-	-	-	-	-	-	-	-	-	出水郡
-	-	-	-	-	-	-	-	-	-	-	-	-	-	-	-	-	-	-	長島町
-	-	-	-	-	-	-	-	-	-	-	-	-	-	-	-	-	-	-	始良郡
-	-	-	-	-	-	-	-	-	-	-	-	-	-	-	-	-	-	-	湧水町
-	-	-	-	-	-	-	-	-	-	-	-	-	-	-	-	-	-	-	曾於郡
-	-	-	-	-	-	-	-	-	-	-	-	-	-	-	-	-	-	-	大崎町
-	-	-	-	<b>8</b>	<b>4</b>	<b>4</b>	<b>-</b>	<b>-</b>	<b>-</b>	<b>-</b>	<b>-</b>	<b>-</b>	<b>8</b>	<b>4</b>	<b>4</b>	<b>21</b>	<b>9</b>	<b>12</b>	肝属郡
-	-	-	-	-	-	-	-	-	-	-	-	-	-	-	-	-	-	-	東串良町
-	-	-	-	8	4	4	-	-	-	-	-	-	8	4	4	13	5	8	錦江町
-	-	-	-	-	-	-	-	-	-	-	-	-	-	-	-	-	-	-	南大隅町
-	-	-	-	-	-	-	-	-	-	-	-	-	-	-	-	8	4	4	肝付町
<b>18</b>	<b>4</b>	<b>3</b>	<b>1</b>	<b>26</b>	<b>10</b>	<b>16</b>	<b>21</b>	<b>8</b>	<b>13</b>	<b>3</b>	<b>1</b>	<b>2</b>	<b>2</b>	<b>1</b>	<b>1</b>	<b>24</b>	<b>16</b>	<b>8</b>	熊毛郡
18	4	3	1	26	10	16	21	8	13	3	1	2	2	1	1	24	16	8	中種子町
-	-	-	-	-	-	-	-	-	-	-	-	-	-	-	-	-	-	-	南種子町
-	-	-	-	-	-	-	-	-	-	-	-	-	-	-	-	-	-	-	屋久島町
<b>13</b>	<b>2</b>	<b>-</b>	<b>2</b>	<b>18</b>	<b>6</b>	<b>12</b>	<b>14</b>	<b>6</b>	<b>8</b>	<b>1</b>	<b>-</b>	<b>1</b>	<b>3</b>	<b>-</b>	<b>3</b>	<b>40</b>	<b>16</b>	<b>24</b>	大島郡
-	-	-	-	-	-	-	-	-	-	-	-	-	-	-	-	-	-	-	大和村
-	-	-	-	-	-	-	-	-	-	-	-	-	-	-	-	-	-	-	宇検村
-	-	-	-	-	-	-	-	-	-	-	-	-	-	-	-	18	9	9	瀬戸内町
-	-	-	-	-	-	-	-	-	-	-	-	-	-	-	-	-	-	-	龍郷町
-	-	-	-	-	-	-	-	-	-	-	-	-	-	-	-	-	-	-	喜界町
8	1	-	1	11	4	7	7	4	3	1	-	1	3	-	3	14	3	11	徳之島町
5	1	-	1	7	2	5	7	2	5	-	-	-	-	-	-	8	4	4	天城町
-	-	-	-	-	-	-	-	-	-	-	-	-	-	-	-	-	-	-	伊仙町
-	-	-	-	-	-	-	-	-	-	-	-	-	-	-	-	-	-	-	和泊町
-	-	-	-	-	-	-	-	-	-	-	-	-	-	-	-	-	-	-	知名町
-	-	-	-	-	-	-	-	-	-	-	-	-	-	-	-	-	-	-	与論町

### 3 職 名 別 教 員

区 分	計			園 長			副 園 長			教 頭			主 幹 教 諭			指 導 教 諭		
	計	男	女	計	男	女	計	男	女	計	男	女	計	男	女	計	男	女
令和4年度	777	88	689	79	57	22	36	10	26	3	2	1	53	5	48	12	-	12
<b>令和5年度</b>	<b>771</b>	<b>89</b>	<b>682</b>	<b>77</b>	<b>55</b>	<b>22</b>	<b>38</b>	<b>11</b>	<b>27</b>	<b>3</b>	<b>2</b>	<b>1</b>	<b>55</b>	<b>5</b>	<b>50</b>	<b>13</b>	<b>-</b>	<b>13</b>
国立	5	1	4	1	1	-	-	-	-	-	-	-	-	-	-	-	-	-
公立	172	13	159	17	10	7	4	-	4	-	-	-	9	-	9	-	-	-
私立	594	75	519	59	44	15	34	11	23	3	2	1	46	5	41	13	-	13
鹿児島市	354	44	310	34	26	8	17	9	8	-	-	-	21	-	21	8	-	8
鹿屋市	47	6	41	5	4	1	4	-	4	1	1	-	4	-	4	-	-	-
枕崎市	7	1	6	1	-	1	-	-	-	-	-	-	2	1	1	1	-	1
阿久根市	-	-	-	-	-	-	-	-	-	-	-	-	-	-	-	-	-	-
出水市	26	1	25	1	1	-	1	-	1	-	-	-	1	-	1	-	-	-
指宿市	17	4	13	3	3	-	2	1	1	-	-	-	4	-	4	-	-	-
西之表市	10	1	9	1	-	1	1	-	1	-	-	-	1	1	-	-	-	-
垂水市	6	-	6	1	-	1	-	-	-	-	-	-	-	-	-	-	-	-
薩摩川内市	36	1	35	4	1	3	1	-	1	-	-	-	1	-	1	1	-	1
日置市	19	5	14	1	1	-	1	-	1	1	-	1	1	1	-	-	-	-
曾於市	4	-	4	-	-	-	-	-	-	-	-	-	-	-	-	-	-	-
霧島市	63	9	54	5	5	-	3	-	3	1	1	-	4	2	2	3	-	3
いちき串木野市	11	2	9	1	1	-	1	1	-	-	-	-	1	-	1	-	-	-
南さつま市	8	-	8	1	-	1	-	-	-	-	-	-	-	-	-	-	-	-
志布志市	-	-	-	-	-	-	-	-	-	-	-	-	-	-	-	-	-	-
奄美市	38	-	38	2	-	2	3	-	3	-	-	-	7	-	7	-	-	-
九州市	4	-	4	-	-	-	-	-	-	-	-	-	-	-	-	-	-	-
伊佐市	4	1	3	1	-	1	-	-	-	-	-	-	-	-	-	-	-	-
始良市	35	5	30	6	5	1	1	-	1	-	-	-	3	-	3	-	-	-
鹿児島郡	-	-	-	-	-	-	-	-	-	-	-	-	-	-	-	-	-	-
三島村	-	-	-	-	-	-	-	-	-	-	-	-	-	-	-	-	-	-
三十島村	-	-	-	-	-	-	-	-	-	-	-	-	-	-	-	-	-	-
薩摩郡	7	1	6	1	1	-	1	-	1	-	-	-	1	-	1	-	-	-
さつま町	7	1	6	1	1	-	1	-	1	-	-	-	1	-	1	-	-	-
出水郡	4	-	4	-	-	-	-	-	-	-	-	-	-	-	-	-	-	-
長島町	4	-	4	-	-	-	-	-	-	-	-	-	-	-	-	-	-	-
始良郡	2	1	1	1	1	-	1	-	1	-	-	-	-	-	-	-	-	-
湧水町	2	1	1	1	1	-	1	-	1	-	-	-	-	-	-	-	-	-
曾於郡	-	-	-	-	-	-	-	-	-	-	-	-	-	-	-	-	-	-
大崎町	-	-	-	-	-	-	-	-	-	-	-	-	-	-	-	-	-	-
肝属郡	10	1	9	1	1	-	-	-	-	-	-	-	-	-	-	-	-	-
東串良町	2	-	2	-	-	-	-	-	-	-	-	-	-	-	-	-	-	-
錦江町	8	1	7	1	1	-	-	-	-	-	-	-	-	-	-	-	-	-
南大隅町	-	-	-	-	-	-	-	-	-	-	-	-	-	-	-	-	-	-
肝付町	-	-	-	-	-	-	-	-	-	-	-	-	-	-	-	-	-	-
熊毛郡	11	1	10	1	1	-	1	-	1	-	-	-	1	-	1	-	-	-
中種子町	9	1	8	1	1	-	1	-	1	-	-	-	1	-	1	-	-	-
南種子町	-	-	-	-	-	-	-	-	-	-	-	-	-	-	-	-	-	-
屋久島町	2	-	2	-	-	-	-	-	-	-	-	-	-	-	-	-	-	-
大島郡	48	5	43	6	4	2	-	-	-	-	-	-	3	-	3	-	-	-
大字村	-	-	-	-	-	-	-	-	-	-	-	-	-	-	-	-	-	-
宇検村	-	-	-	-	-	-	-	-	-	-	-	-	-	-	-	-	-	-
瀬戸内町	12	2	10	2	2	-	-	-	-	-	-	-	-	-	-	-	-	-
龍郷町	-	-	-	-	-	-	-	-	-	-	-	-	-	-	-	-	-	-
喜界町	10	1	9	2	-	2	-	-	-	-	-	-	-	-	-	-	-	-
徳之島町	15	1	14	1	1	-	-	-	-	-	-	-	2	-	2	-	-	-
天城町	3	1	2	1	1	-	-	-	-	-	-	-	1	-	1	-	-	-
伊仙町	5	-	5	-	-	-	-	-	-	-	-	-	-	-	-	-	-	-
和泊町	3	-	3	-	-	-	-	-	-	-	-	-	-	-	-	-	-	-
知名町	-	-	-	-	-	-	-	-	-	-	-	-	-	-	-	-	-	-
与論町	-	-	-	-	-	-	-	-	-	-	-	-	-	-	-	-	-	-

「教育補助員」とは、教育活動の補助に当たっている者で、「計」欄に含まれていない。

数 (本務者)

教諭			助教諭			養護教諭			養護助教諭			栄養教諭			講師			教育補助員			区分
計	男	女	計	男	女	計	男	女	計	男	女	計	男	女	計	男	女	計	男	女	
575	14	561	6	-	6	4	-	4	-	-	-	2	-	2	7	-	7	68	2	66	令和4年度
<b>566</b>	<b>16</b>	<b>550</b>	<b>5</b>	-	<b>5</b>	<b>4</b>	-	<b>4</b>	-	-	-	<b>1</b>	-	<b>1</b>	<b>9</b>	-	<b>9</b>	<b>54</b>	-	<b>54</b>	令和5年度
4	-	4	-	-	-	-	-	-	-	-	-	-	-	-	-	-	-	-	-	-	国立
130	3	127	-	-	-	3	-	3	-	-	-	-	-	-	9	-	9	38	-	38	公立
432	13	419	5	-	5	1	-	1	-	-	-	1	-	1	-	-	-	16	-	16	私立
268	9	259	2	-	2	1	-	1	-	-	-	-	-	-	3	-	3	4	-	4	鹿児島市
33	1	32	-	-	-	-	-	-	-	-	-	-	-	-	-	-	-	-	-	-	鹿屋市
2	-	2	-	-	-	-	-	-	-	-	-	1	-	1	-	-	-	-	-	-	枕崎市
-	-	-	-	-	-	-	-	-	-	-	-	-	-	-	-	-	-	-	-	-	阿久根市
23	-	23	-	-	-	-	-	-	-	-	-	-	-	-	-	-	-	6	-	6	出水市
8	-	8	-	-	-	-	-	-	-	-	-	-	-	-	-	-	-	-	-	-	指宿市
7	-	7	-	-	-	-	-	-	-	-	-	-	-	-	-	-	-	-	-	-	西之表市
2	-	2	3	-	3	-	-	-	-	-	-	-	-	-	-	-	-	1	-	1	垂水市
26	-	26	-	-	-	3	-	3	-	-	-	-	-	-	-	-	-	1	-	1	薩摩川内市
15	3	12	-	-	-	-	-	-	-	-	-	-	-	-	-	-	-	2	-	2	日置市
4	-	4	-	-	-	-	-	-	-	-	-	-	-	-	-	-	-	-	-	-	曾於市
46	1	45	-	-	-	-	-	-	-	-	-	-	-	-	1	-	1	6	-	6	霧島市
8	-	8	-	-	-	-	-	-	-	-	-	-	-	-	-	-	-	1	-	1	いちき串木野市
7	-	7	-	-	-	-	-	-	-	-	-	-	-	-	-	-	-	8	-	8	南さつま市
-	-	-	-	-	-	-	-	-	-	-	-	-	-	-	-	-	-	-	-	-	志布志市
26	-	26	-	-	-	-	-	-	-	-	-	-	-	-	-	-	-	9	-	9	奄美市
3	-	3	-	-	-	-	-	-	-	-	-	-	-	-	1	-	1	-	-	-	南九州市
3	1	2	-	-	-	-	-	-	-	-	-	-	-	-	-	-	-	-	-	-	伊佐市
25	-	25	-	-	-	-	-	-	-	-	-	-	-	-	-	-	-	-	-	-	始良市
-	-	-	-	-	-	-	-	-	-	-	-	-	-	-	-	-	-	-	-	-	鹿児島郡
-	-	-	-	-	-	-	-	-	-	-	-	-	-	-	-	-	-	-	-	-	三島村
-	-	-	-	-	-	-	-	-	-	-	-	-	-	-	-	-	-	-	-	-	十島村
4	-	4	-	-	-	-	-	-	-	-	-	-	-	-	-	-	-	-	-	-	薩摩郡
4	-	4	-	-	-	-	-	-	-	-	-	-	-	-	-	-	-	-	-	-	さつま町
4	-	4	-	-	-	-	-	-	-	-	-	-	-	-	-	-	-	-	-	-	出水郡
4	-	4	-	-	-	-	-	-	-	-	-	-	-	-	-	-	-	-	-	-	長島町
-	-	-	-	-	-	-	-	-	-	-	-	-	-	-	-	-	-	1	-	1	始良郡
-	-	-	-	-	-	-	-	-	-	-	-	-	-	-	-	-	-	1	-	1	湧水町
-	-	-	-	-	-	-	-	-	-	-	-	-	-	-	-	-	-	-	-	-	曾於郡
-	-	-	-	-	-	-	-	-	-	-	-	-	-	-	-	-	-	-	-	-	大崎町
9	-	9	-	-	-	-	-	-	-	-	-	-	-	-	-	-	-	-	-	-	肝属郡
2	-	2	-	-	-	-	-	-	-	-	-	-	-	-	-	-	-	-	-	-	東串良町
7	-	7	-	-	-	-	-	-	-	-	-	-	-	-	-	-	-	-	-	-	錦江町
-	-	-	-	-	-	-	-	-	-	-	-	-	-	-	-	-	-	-	-	-	南大隅町
-	-	-	-	-	-	-	-	-	-	-	-	-	-	-	-	-	-	-	-	-	肝付町
8	-	8	-	-	-	-	-	-	-	-	-	-	-	-	-	-	-	-	-	-	熊毛郡
6	-	6	-	-	-	-	-	-	-	-	-	-	-	-	-	-	-	-	-	-	中種子町
-	-	-	-	-	-	-	-	-	-	-	-	-	-	-	-	-	-	-	-	-	南種子町
2	-	2	-	-	-	-	-	-	-	-	-	-	-	-	-	-	-	-	-	-	屋久島町
35	1	34	-	-	-	-	-	-	-	-	-	-	-	-	4	-	4	15	-	15	大島郡
-	-	-	-	-	-	-	-	-	-	-	-	-	-	-	-	-	-	-	-	-	大和村
-	-	-	-	-	-	-	-	-	-	-	-	-	-	-	-	-	-	-	-	-	宇検村
6	-	6	-	-	-	-	-	-	-	-	-	-	-	-	4	-	4	7	-	7	瀬戸内町
-	-	-	-	-	-	-	-	-	-	-	-	-	-	-	-	-	-	-	-	-	龍郷町
8	1	7	-	-	-	-	-	-	-	-	-	-	-	-	-	-	-	-	-	-	喜界町
12	-	12	-	-	-	-	-	-	-	-	-	-	-	-	-	-	-	6	-	6	徳之島町
1	-	1	-	-	-	-	-	-	-	-	-	-	-	-	-	-	-	1	-	1	天城町
5	-	5	-	-	-	-	-	-	-	-	-	-	-	-	-	-	-	-	-	-	伊仙町
3	-	3	-	-	-	-	-	-	-	-	-	-	-	-	-	-	-	1	-	1	和泊町
-	-	-	-	-	-	-	-	-	-	-	-	-	-	-	-	-	-	-	-	-	知名町
-	-	-	-	-	-	-	-	-	-	-	-	-	-	-	-	-	-	-	-	-	与論町

#### 4 本務教員のうち休職等教員数（再掲）

区 分	園長・副園長・教頭・主幹教諭・指導教諭・教諭・助教諭・講師					養護教諭・養護助教諭・栄養教諭				
	計	休 職		育児 休業	介護 休業	計	休 職		育児 休業	介護 休業
		職務上の 負傷・疾病	その他				職務上の 負傷・疾病	その他		
令和4年度	14	1	2	11	-	-	-	-	-	-
<b>令和5年度</b>	<b>17</b>	<b>-</b>	<b>3</b>	<b>14</b>	<b>-</b>	<b>-</b>	<b>-</b>	<b>-</b>	<b>-</b>	<b>-</b>
国立	1	-	-	1	-	-	-	-	-	-
公立	3	-	1	2	-	-	-	-	-	-
私立	13	-	2	11	-	-	-	-	-	-
鹿児島市	6	-	-	6	-	-	-	-	-	-
鹿屋市	1	-	-	1	-	-	-	-	-	-
枕崎市	-	-	-	-	-	-	-	-	-	-
阿久根市	-	-	-	-	-	-	-	-	-	-
出水市	-	-	-	-	-	-	-	-	-	-
指宿市	-	-	-	-	-	-	-	-	-	-
西之表市	-	-	-	-	-	-	-	-	-	-
垂水市	1	-	-	1	-	-	-	-	-	-
薩摩川内市	1	-	-	1	-	-	-	-	-	-
日置市	-	-	-	-	-	-	-	-	-	-
曾於市	-	-	-	-	-	-	-	-	-	-
霧島市	2	-	-	2	-	-	-	-	-	-
いちき串木野市	-	-	-	-	-	-	-	-	-	-
南さつま市	-	-	-	-	-	-	-	-	-	-
志布志市	-	-	-	-	-	-	-	-	-	-
奄美市	3	-	1	2	-	-	-	-	-	-
南九州市	-	-	-	-	-	-	-	-	-	-
伊佐市	-	-	-	-	-	-	-	-	-	-
始良市	1	-	-	1	-	-	-	-	-	-
鹿児島郡	-	-	-	-	-	-	-	-	-	-
三十島村	-	-	-	-	-	-	-	-	-	-
薩摩郡	1	-	1	-	-	-	-	-	-	-
さつま町	1	-	1	-	-	-	-	-	-	-
出水郡	-	-	-	-	-	-	-	-	-	-
長島町	-	-	-	-	-	-	-	-	-	-
始良郡	-	-	-	-	-	-	-	-	-	-
湧水町	-	-	-	-	-	-	-	-	-	-
曾於郡	-	-	-	-	-	-	-	-	-	-
大崎町	-	-	-	-	-	-	-	-	-	-
肝属郡	-	-	-	-	-	-	-	-	-	-
東串良町	-	-	-	-	-	-	-	-	-	-
錦江町	-	-	-	-	-	-	-	-	-	-
南大隅町	-	-	-	-	-	-	-	-	-	-
肝付町	-	-	-	-	-	-	-	-	-	-
熊毛郡	-	-	-	-	-	-	-	-	-	-
中種子町	-	-	-	-	-	-	-	-	-	-
南種子町	-	-	-	-	-	-	-	-	-	-
屋久島町	-	-	-	-	-	-	-	-	-	-
大島郡	1	-	1	-	-	-	-	-	-	-
大字村	-	-	-	-	-	-	-	-	-	-
宇和島村	-	-	-	-	-	-	-	-	-	-
瀬戸内町	-	-	-	-	-	-	-	-	-	-
瀬龍町	-	-	-	-	-	-	-	-	-	-
龍喜郷界町	-	-	-	-	-	-	-	-	-	-
徳之島町	1	-	1	-	-	-	-	-	-	-
天之城町	-	-	-	-	-	-	-	-	-	-
伊仙町	-	-	-	-	-	-	-	-	-	-
和泊町	-	-	-	-	-	-	-	-	-	-
知名町	-	-	-	-	-	-	-	-	-	-
与論町	-	-	-	-	-	-	-	-	-	-



5 職 員 数 ( 本 務 者 )

区 分	計			事 務 職 員			養護職員(看護師等)			用務員・警備員・その他		
	計	男	女	計	男	女	計	男	女	計	男	女
令和4年度	122	47	75	82	24	58	1	-	1	39	23	16
<b>令和5年度</b>	<b>121</b>	<b>46</b>	<b>75</b>	<b>81</b>	<b>24</b>	<b>57</b>	<b>1</b>	<b>-</b>	<b>1</b>	<b>39</b>	<b>22</b>	<b>17</b>
国立	-	-	-	-	-	-	-	-	-	-	-	-
公立	5	1	4	4	1	3	-	-	-	1	-	1
私立	116	45	71	77	23	54	1	-	1	38	22	16
鹿児島市	63	24	39	46	15	31	1	-	1	16	9	7
鹿屋市	9	6	3	5	3	2	-	-	-	4	3	1
枕崎市	3	2	1	1	1	-	-	-	-	2	1	1
阿久根市	-	-	-	-	-	-	-	-	-	-	-	-
出水市	1	-	1	1	-	1	-	-	-	-	-	-
指宿市	4	1	3	3	-	3	-	-	-	1	1	-
西之表市	1	1	-	1	1	-	-	-	-	-	-	-
垂水市	3	-	3	1	-	1	-	-	-	2	-	2
薩摩川内市	2	-	2	1	-	1	-	-	-	1	-	1
日置市	4	2	2	2	-	2	-	-	-	2	2	-
曾於市	1	-	1	1	-	1	-	-	-	-	-	-
霧島市	13	3	10	7	2	5	-	-	-	6	1	5
いちき串木野市	-	-	-	-	-	-	-	-	-	-	-	-
南さつま市	2	1	1	1	-	1	-	-	-	1	1	-
志布志市	-	-	-	-	-	-	-	-	-	-	-	-
奄南市	5	1	4	4	-	4	-	-	-	1	1	-
九州市	-	-	-	-	-	-	-	-	-	-	-	-
伊佐市	1	1	-	1	1	-	-	-	-	-	-	-
始良市	3	3	-	1	1	-	-	-	-	2	2	-
鹿児島郡	-	-	-	-	-	-	-	-	-	-	-	-
三島村	-	-	-	-	-	-	-	-	-	-	-	-
十島村	-	-	-	-	-	-	-	-	-	-	-	-
薩摩郡	-	-	-	-	-	-	-	-	-	-	-	-
さつま町	-	-	-	-	-	-	-	-	-	-	-	-
出水郡	-	-	-	-	-	-	-	-	-	-	-	-
長島町	-	-	-	-	-	-	-	-	-	-	-	-
始良郡	-	-	-	-	-	-	-	-	-	-	-	-
湧水町	-	-	-	-	-	-	-	-	-	-	-	-
曾於郡	-	-	-	-	-	-	-	-	-	-	-	-
大崎町	-	-	-	-	-	-	-	-	-	-	-	-
肝属郡	2	1	1	1	-	1	-	-	-	1	1	-
東串良町	1	-	1	1	-	1	-	-	-	-	-	-
錦江町	1	1	-	-	-	-	-	-	-	1	1	-
南大隅町	-	-	-	-	-	-	-	-	-	-	-	-
肝付町	-	-	-	-	-	-	-	-	-	-	-	-
熊毛郡	1	-	1	1	-	1	-	-	-	-	-	-
中種子町	1	-	1	1	-	1	-	-	-	-	-	-
南種子町	-	-	-	-	-	-	-	-	-	-	-	-
屋久島町	-	-	-	-	-	-	-	-	-	-	-	-
大島郡	3	-	3	3	-	3	-	-	-	-	-	-
大字村	-	-	-	-	-	-	-	-	-	-	-	-
宇和村	-	-	-	-	-	-	-	-	-	-	-	-
瀬戸内町	-	-	-	-	-	-	-	-	-	-	-	-
龍郷町	-	-	-	-	-	-	-	-	-	-	-	-
喜界町	1	-	1	1	-	1	-	-	-	-	-	-
徳之島町	1	-	1	1	-	1	-	-	-	-	-	-
天城町	1	-	1	1	-	1	-	-	-	-	-	-
伊仙町	-	-	-	-	-	-	-	-	-	-	-	-
和泊町	-	-	-	-	-	-	-	-	-	-	-	-
知名町	-	-	-	-	-	-	-	-	-	-	-	-
与論町	-	-	-	-	-	-	-	-	-	-	-	-

幼 保 連 携 型  
6 市 町 村 別 園 数 ・ 学 級 数 ・

1 計

区 分	園 数			学級数 (3～5歳児)	在 園 者 数			0 歳 児			1 歳 児			2
	計	本園	分園		計			計			計			
					計	男	女	計	男	女	計	男	女	
令和4年度	243	234	9	912	22,535	11,576	10,959	869	459	410	2,525	1,267	1,258	3,030
<b>令和5年度</b>	<b>248</b>	<b>240</b>	<b>8</b>	<b>916</b>	<b>22,319</b>	<b>11,334</b>	<b>10,985</b>	<b>773</b>	<b>400</b>	<b>373</b>	<b>2,691</b>	<b>1,353</b>	<b>1,338</b>	<b>2,976</b>
鹿 児 島 市	51	49	2	278	6,716	3,427	3,289	167	88	79	577	295	282	665
鹿 屋 市	23	20	3	67	1,714	882	832	65	32	33	240	121	119	256
枕 崎 市	2	2	-	6	164	95	69	8	2	6	33	18	15	23
阿 久 根 市	2	2	-	5	195	108	87	6	4	2	34	19	15	33
出 水 市	8	8	-	25	743	356	387	22	10	12	96	48	48	115
指 宿 市	7	6	1	18	429	223	206	11	4	7	69	32	37	66
西 之 表 市	2	2	-	5	156	76	80	8	3	5	21	12	9	24
垂 水 市	4	4	-	13	220	111	109	7	6	1	28	12	16	35
薩 摩 川 内 市	18	18	-	72	1,788	893	895	79	44	35	245	123	122	245
日 置 市	5	5	-	18	495	236	259	12	6	6	58	30	28	71
曾 於 市	12	12	-	34	712	363	349	23	11	12	86	47	39	120
霧 島 市	32	31	1	129	3,285	1,609	1,676	154	79	75	447	199	248	492
いちき串木野市	2	2	-	9	224	127	97	7	3	4	16	13	3	32
南 さ つ ま 市	3	3	-	9	231	124	107	1	-	1	24	16	8	23
志 布 志 市	11	11	-	30	667	332	335	23	10	13	79	33	46	94
奄 美 市	1	1	-	3	99	53	46	5	3	2	14	6	8	18
南 九 州 市	10	10	-	30	605	331	274	16	9	7	88	52	36	105
伊 佐 市	9	8	1	25	537	268	269	20	11	9	78	40	38	76
始 良 市	14	14	-	49	1,228	633	595	44	25	19	147	76	71	166
鹿 児 島 郡	-	-	-	-	-	-	-	-	-	-	-	-	-	-
三 島 村	-	-	-	-	-	-	-	-	-	-	-	-	-	-
十 島 村	-	-	-	-	-	-	-	-	-	-	-	-	-	-
薩 摩 郡	<b>6</b>	<b>6</b>	<b>-</b>	<b>14</b>	<b>227</b>	<b>121</b>	<b>106</b>	<b>8</b>	<b>5</b>	<b>3</b>	<b>30</b>	<b>14</b>	<b>16</b>	<b>24</b>
さ つ ま 町	6	6	-	14	227	121	106	8	5	3	30	14	16	24
出 水 郡	<b>2</b>	<b>2</b>	<b>-</b>	<b>9</b>	<b>210</b>	<b>111</b>	<b>99</b>	<b>12</b>	<b>8</b>	<b>4</b>	<b>36</b>	<b>16</b>	<b>20</b>	<b>29</b>
長 島 町	2	2	-	9	210	111	99	12	8	4	36	16	20	29
始 良 郡	<b>2</b>	<b>2</b>	<b>-</b>	<b>6</b>	<b>97</b>	<b>44</b>	<b>53</b>	<b>5</b>	<b>2</b>	<b>3</b>	<b>9</b>	<b>6</b>	<b>3</b>	<b>21</b>
湧 水 町	2	2	-	6	97	44	53	5	2	3	9	6	3	21
曾 於 郡	<b>5</b>	<b>5</b>	<b>-</b>	<b>13</b>	<b>321</b>	<b>173</b>	<b>148</b>	<b>13</b>	<b>5</b>	<b>8</b>	<b>52</b>	<b>31</b>	<b>21</b>	<b>45</b>
大 崎 町	5	5	-	13	321	173	148	13	5	8	52	31	21	45
肝 属 郡	<b>6</b>	<b>6</b>	<b>-</b>	<b>17</b>	<b>468</b>	<b>247</b>	<b>221</b>	<b>27</b>	<b>15</b>	<b>12</b>	<b>66</b>	<b>36</b>	<b>30</b>	<b>83</b>
東 串 良 町	2	2	-	6	209	115	94	10	6	4	39	21	18	36
錦 江 町	2	2	-	6	110	58	52	7	4	3	15	8	7	20
南 大 隅 町	-	-	-	-	-	-	-	-	-	-	-	-	-	-
肝 付 町	2	2	-	5	149	74	75	10	5	5	12	7	5	27
熊 毛 郡	<b>5</b>	<b>5</b>	<b>-</b>	<b>15</b>	<b>315</b>	<b>162</b>	<b>153</b>	<b>12</b>	<b>6</b>	<b>6</b>	<b>37</b>	<b>18</b>	<b>19</b>	<b>38</b>
中 種 子 町	-	-	-	-	-	-	-	-	-	-	-	-	-	-
南 種 子 町	1	1	-	3	76	49	27	4	2	2	9	6	3	9
屋 久 島 町	4	4	-	12	239	113	126	8	4	4	28	12	16	29
大 島 郡	<b>6</b>	<b>6</b>	<b>-</b>	<b>17</b>	<b>473</b>	<b>229</b>	<b>244</b>	<b>18</b>	<b>9</b>	<b>9</b>	<b>81</b>	<b>40</b>	<b>41</b>	<b>77</b>
大 和 村	-	-	-	-	-	-	-	-	-	-	-	-	-	-
宇 検 村	-	-	-	-	-	-	-	-	-	-	-	-	-	-
瀬 戸 内 町	-	-	-	-	-	-	-	-	-	-	-	-	-	-
龍 郷 町	1	1	-	3	131	70	61	3	-	3	20	8	12	23
喜 界 町	-	-	-	-	-	-	-	-	-	-	-	-	-	-
徳 之 島 町	-	-	-	-	-	-	-	-	-	-	-	-	-	-
天 城 町	-	-	-	-	-	-	-	-	-	-	-	-	-	-
伊 仙 町	2	2	-	3	104	52	52	7	4	3	15	8	7	20
和 泊 町	-	-	-	-	-	-	-	-	-	-	-	-	-	-
知 名 町	2	2	-	8	154	64	90	5	4	1	30	12	18	21
与 論 町	1	1	-	3	84	43	41	3	1	2	16	12	4	13

認定こども園  
在園者数及び修了者数

(4-1)

歳 児		3 歳 児															区 分	
計		計			0～2歳児入園			本年度満3歳児入園			本年度3歳児入園			前年度間入園				
男	女	計	男	女	計	男	女	計	男	女	計	男	女	計	男	女		
1,533	1,497	5,288	2,752	2,536	2,731	1,423	1,308	76	33	43	1,534	800	734	947	496	451	令和4年度	
<b>1,508</b>	<b>1,468</b>	<b>5,077</b>	<b>2,534</b>	<b>2,543</b>	<b>2,786</b>	<b>1,403</b>	<b>1,383</b>	<b>89</b>	<b>41</b>	<b>48</b>	<b>1,349</b>	<b>670</b>	<b>679</b>	<b>853</b>	<b>420</b>	<b>433</b>	令和5年度	
334	331	1,695	845	850	606	315	291	58	28	30	599	297	302	432	205	227	鹿児島市	
121	135	380	211	169	232	132	100	5	2	3	80	46	34	63	31	32	鹿屋市	
15	8	37	24	13	30	19	11	-	-	-	5	3	2	2	2	-	枕崎市	
21	12	39	22	17	30	17	13	-	-	-	5	4	1	4	1	3	阿久根市	
56	59	160	78	82	108	48	60	-	-	-	29	16	13	23	14	9	出水市	
37	29	86	43	43	56	28	28	-	-	-	19	9	10	11	6	5	指宿市	
10	14	33	17	16	24	13	11	1	1	-	2	1	1	6	2	4	西之表市	
15	20	50	25	25	36	20	16	1	1	-	11	4	7	2	-	2	垂水市	
122	123	385	193	192	209	108	101	6	3	3	109	52	57	61	30	31	薩摩川内市	
25	46	116	50	66	59	25	34	-	-	-	41	15	26	16	10	6	日置市	
61	59	150	75	75	133	68	65	3	-	3	9	4	5	5	3	2	曾於市	
250	242	724	335	389	469	219	250	10	4	6	161	79	82	84	33	51	霧島市	
19	13	57	35	22	18	12	6	1	1	-	22	12	10	16	10	6	いちき串木野市	
13	10	58	28	30	25	14	11	-	-	-	30	13	17	3	1	2	南さつま市	
52	42	144	72	72	98	44	54	-	-	-	14	8	6	32	20	12	志布志市	
10	8	21	11	10	17	7	10	-	-	-	1	1	-	3	3	-	奄美市	
67	38	112	55	57	90	43	47	-	-	-	11	5	6	11	7	4	南九州市	
42	34	114	56	58	82	40	42	3	1	2	8	4	4	21	11	10	伊佐市	
88	78	272	134	138	130	54	76	-	-	-	111	62	49	31	18	13	始良市	
-	-	-	-	-	-	-	-	-	-	-	-	-	-	-	-	-	-	鹿児島郡
-	-	-	-	-	-	-	-	-	-	-	-	-	-	-	-	-	-	三島村
-	-	-	-	-	-	-	-	-	-	-	-	-	-	-	-	-	-	十島村
<b>14</b>	<b>10</b>	<b>58</b>	<b>28</b>	<b>30</b>	<b>46</b>	<b>25</b>	<b>21</b>	-	-	-	<b>8</b>	<b>1</b>	<b>7</b>	<b>4</b>	<b>2</b>	<b>2</b>	薩摩郡	
14	10	58	28	30	46	25	21	-	-	-	8	1	7	4	2	2	さつま町	
<b>16</b>	<b>13</b>	<b>48</b>	<b>26</b>	<b>22</b>	<b>38</b>	<b>22</b>	<b>16</b>	-	-	-	<b>4</b>	<b>2</b>	<b>2</b>	<b>6</b>	<b>2</b>	<b>4</b>	出水郡	
16	13	48	26	22	38	22	16	-	-	-	4	2	2	6	2	4	長島町	
<b>6</b>	<b>15</b>	<b>13</b>	<b>5</b>	<b>8</b>	<b>10</b>	<b>3</b>	<b>7</b>	-	-	-	<b>2</b>	<b>1</b>	<b>1</b>	<b>1</b>	<b>1</b>	-	始良郡	
6	15	13	5	8	10	3	7	-	-	-	2	1	1	1	1	-	湧水町	
<b>21</b>	<b>24</b>	<b>61</b>	<b>34</b>	<b>27</b>	<b>52</b>	<b>29</b>	<b>23</b>	-	-	-	<b>9</b>	<b>5</b>	<b>4</b>	-	-	-	曾於郡	
21	24	61	34	27	52	29	23	-	-	-	9	5	4	-	-	-	大崎町	
<b>43</b>	<b>40</b>	<b>99</b>	<b>52</b>	<b>47</b>	<b>74</b>	<b>37</b>	<b>37</b>	-	-	-	<b>18</b>	<b>10</b>	<b>8</b>	<b>7</b>	<b>5</b>	<b>2</b>	肝属郡	
21	15	42	23	19	31	19	12	-	-	-	9	3	6	2	1	1	東串良町	
10	10	29	14	15	24	10	14	-	-	-	3	3	-	2	1	1	錦江町	
-	-	-	-	-	-	-	-	-	-	-	-	-	-	-	-	-	-	南大隅町
12	15	28	15	13	19	8	11	-	-	-	6	4	2	3	3	-	肝付町	
<b>17</b>	<b>21</b>	<b>67</b>	<b>34</b>	<b>33</b>	<b>40</b>	<b>23</b>	<b>17</b>	-	-	-	<b>22</b>	<b>10</b>	<b>12</b>	<b>5</b>	<b>1</b>	<b>4</b>	熊毛郡	
-	-	-	-	-	-	-	-	-	-	-	-	-	-	-	-	-	-	中種子町
2	7	12	9	3	9	6	3	-	-	-	3	3	-	-	-	-	-	南種子町
15	14	55	25	30	31	17	14	-	-	-	19	7	12	5	1	4	屋久島町	
<b>33</b>	<b>44</b>	<b>98</b>	<b>46</b>	<b>52</b>	<b>74</b>	<b>38</b>	<b>36</b>	<b>1</b>	-	<b>1</b>	<b>19</b>	<b>6</b>	<b>13</b>	<b>4</b>	<b>2</b>	<b>2</b>	大島郡	
-	-	-	-	-	-	-	-	-	-	-	-	-	-	-	-	-	-	大和村
-	-	-	-	-	-	-	-	-	-	-	-	-	-	-	-	-	-	宇検村
-	-	-	-	-	-	-	-	-	-	-	-	-	-	-	-	-	-	瀬戸内町
13	10	26	14	12	14	10	4	-	-	-	8	2	6	4	2	2	龍郷町	
-	-	-	-	-	-	-	-	-	-	-	-	-	-	-	-	-	-	喜界町
-	-	-	-	-	-	-	-	-	-	-	-	-	-	-	-	-	-	徳之島町
-	-	-	-	-	-	-	-	-	-	-	-	-	-	-	-	-	-	天城町
8	12	23	11	12	21	10	11	-	-	-	2	1	1	-	-	-	-	伊仙町
-	-	-	-	-	-	-	-	-	-	-	-	-	-	-	-	-	-	和名町
7	14	33	11	22	23	8	15	1	-	1	9	3	6	-	-	-	-	泊名町
5	8	16	10	6	16	10	6	-	-	-	-	-	-	-	-	-	-	与論町

6 市 町 村 別 園 数 ・ 学 級 数 ・

1 計 (続き)

区 分	4 歳 児												計		
	計			0～2歳児入園			3歳児入園			4歳児入園 (本年度入園者)					
	計	男	女	計	男	女	計	男	女	計	男	女	計	男	女
令和4年度	5,332	2,706	2,626	3,078	1,557	1,521	1,872	939	933	382	210	172	5,491	2,859	2,632
<b>令和5年度</b>	<b>5,273</b>	<b>2,757</b>	<b>2,516</b>	<b>3,251</b>	<b>1,699</b>	<b>1,552</b>	<b>1,755</b>	<b>917</b>	<b>838</b>	<b>267</b>	<b>141</b>	<b>126</b>	<b>5,529</b>	<b>2,782</b>	<b>2,747</b>
鹿 児 島 市	1,792	957	835	902	490	412	799	416	383	91	51	40	1,820	908	912
鹿 屋 市	382	212	170	257	140	117	109	68	41	16	4	12	391	185	206
枕 崎 市	26	17	9	26	17	9	-	-	-	-	-	-	37	19	18
阿 久 根 市	44	22	22	34	17	17	9	4	5	1	1	-	39	20	19
出 水 市	181	80	101	124	55	69	48	19	29	9	6	3	169	84	85
指 宿 市	99	56	43	70	41	29	26	12	14	3	3	-	98	51	47
西 之 表 市	34	16	18	19	9	10	8	4	4	7	3	4	36	18	18
垂 水 市	46	25	21	34	17	17	9	5	4	3	3	-	54	28	26
薩 摩 川 内 市	430	202	228	259	118	141	153	72	81	18	12	6	404	209	195
日 置 市	120	60	60	57	29	28	55	27	28	8	4	4	118	65	53
曾 於 市	144	78	66	123	69	54	18	9	9	3	-	3	189	91	98
霧 島 市	716	369	347	496	253	243	188	99	89	32	17	15	752	377	375
いちき串木野市	54	29	25	33	17	16	18	10	8	3	2	1	58	28	30
南 さ つ ま 市	58	32	26	33	19	14	22	12	10	3	1	2	67	35	32
志 布 志 市	138	73	65	117	63	54	14	8	6	7	2	5	189	92	97
奄 美 市	18	9	9	11	7	4	5	1	4	2	1	1	23	14	9
南 九 州 市	135	69	66	105	50	55	27	17	10	3	2	1	149	79	70
伊 佐 市	115	56	59	92	44	48	20	11	9	3	1	2	134	63	71
始 良 市	294	153	141	119	57	62	150	82	68	25	14	11	305	157	148
鹿 児 島 郡	-	-	-	-	-	-	-	-	-	-	-	-	-	-	-
三 島 村	-	-	-	-	-	-	-	-	-	-	-	-	-	-	-
十 島 村	-	-	-	-	-	-	-	-	-	-	-	-	-	-	-
薩 摩 郡	47	26	21	40	22	18	4	2	2	3	2	1	60	34	26
さ つ ま 町	47	26	21	40	22	18	4	2	2	3	2	1	60	34	26
出 水 郡	45	23	22	42	22	20	3	1	2	-	-	-	40	22	18
長 島 町	45	23	22	42	22	20	3	1	2	-	-	-	40	22	18
始 良 郡	27	11	16	16	8	8	7	2	5	4	1	3	22	14	8
湧 水 町	27	11	16	16	8	8	7	2	5	4	1	3	22	14	8
曾 於 郡	71	41	30	55	31	24	12	6	6	4	4	-	79	41	38
大 崎 町	71	41	30	55	31	24	12	6	6	4	4	-	79	41	38
肝 属 郡	95	52	43	76	40	36	15	10	5	4	2	2	98	49	49
東 串 良 町	38	19	19	30	15	15	5	3	2	3	1	2	44	25	19
錦 江 町	23	14	9	20	12	8	3	2	1	-	-	-	16	8	8
南 大 隅 町	-	-	-	-	-	-	-	-	-	-	-	-	-	-	-
肝 付 町	34	19	15	26	13	13	7	5	2	1	1	-	38	16	22
熊 毛 郡	64	33	31	39	18	21	16	12	4	9	3	6	97	54	43
中 種 子 町	-	-	-	-	-	-	-	-	-	-	-	-	-	-	-
南 種 子 町	21	13	8	12	5	7	7	6	1	2	2	-	21	17	4
屋 久 島 町	43	20	23	27	13	14	9	6	3	7	1	6	76	37	39
大 島 郡	98	56	42	72	46	26	20	8	12	6	2	4	101	45	56
大 和 村	-	-	-	-	-	-	-	-	-	-	-	-	-	-	-
宇 検 村	-	-	-	-	-	-	-	-	-	-	-	-	-	-	-
瀬 戸 内 町	-	-	-	-	-	-	-	-	-	-	-	-	-	-	-
龍 郷 町	30	22	8	17	14	3	10	7	3	3	1	2	29	13	16
喜 界 町	-	-	-	-	-	-	-	-	-	-	-	-	-	-	-
徳 之 島 町	-	-	-	-	-	-	-	-	-	-	-	-	-	-	-
天 城 町	-	-	-	-	-	-	-	-	-	-	-	-	-	-	-
伊 仙 町	20	13	7	20	13	7	-	-	-	-	-	-	19	8	11
和 泊 町	-	-	-	-	-	-	-	-	-	-	-	-	-	-	-
知 名 町	33	15	18	23	14	9	8	1	7	2	-	2	32	15	17
与 論 町	15	6	9	12	5	7	2	-	2	1	1	-	21	9	12

在園者数及び修了者数

(4-2)

5 0～2歳児入園			歳 3歳児入園			児 4歳児入園			5歳児入園 (本年度入園者)			令和5年3月 修了者数			就園率 (%)	区 分
計	男	女	計	男	女	計	男	女	計	男	女	計	男	女		
2,913	1,521	1,392	1,784	917	867	512	277	235	282	144	138	5,637	2,854	2,783	39.8	令和4年度
<b>3,176</b>	<b>1,610</b>	<b>1,566</b>	<b>1,726</b>	<b>854</b>	<b>872</b>	<b>441</b>	<b>228</b>	<b>213</b>	<b>186</b>	<b>90</b>	<b>96</b>	<b>5,670</b>	<b>2,951</b>	<b>2,719</b>	<b>41.5</b>	<b>令和5年度</b>
850	443	407	790	373	417	131	72	59	49	20	29	1,961	1,013	948	36.3	鹿 児 島 市
258	118	140	78	44	34	42	18	24	13	5	8	428	223	205	42.4	鹿 屋 市
33	17	16	2	1	1	-	-	-	2	1	1	43	21	22	36.4	枕 崎 市
24	12	12	10	4	6	5	4	1	-	-	-	59	31	28	41.5	阿 久 根 市
122	62	60	35	19	16	6	1	5	6	2	4	170	85	85	38.9	出 水 市
66	30	36	17	10	7	10	7	3	5	4	1	101	52	49	34.5	指 宿 市
26	12	14	3	2	1	5	2	3	2	2	-	42	29	13	36.5	西 之 表 市
31	16	15	16	7	9	4	4	-	3	1	2	61	30	31	70.1	垂 水 市
215	117	98	149	77	72	29	11	18	11	4	7	407	222	185	52.0	薩 摩 川 内 市
60	33	27	35	20	15	20	10	10	3	2	1	138	72	66	36.9	日 置 市
156	73	83	20	10	10	8	4	4	5	4	1	157	84	73	73.4	曾 於 市
483	246	237	214	109	105	36	14	22	19	8	11	737	389	348	64.4	霧 島 市
32	13	19	21	11	10	3	3	-	2	1	1	67	39	28	35.3	い ち き 串 木 野 市
33	18	15	28	13	15	3	2	1	3	2	1	66	33	33	27.7	南 さ つ ま 市
140	69	71	24	13	11	15	6	9	10	4	6	146	70	76	62.4	志 布 志 市
15	9	6	5	3	2	2	2	-	1	-	1	25	13	12	6.9	奄 美 市
115	61	54	18	9	9	10	5	5	6	4	2	144	76	68	65.5	南 九 州 市
33	16	17	94	43	51	6	3	3	1	1	-	105	51	54	68.6	伊 佐 市
129	62	67	92	47	45	63	35	28	21	13	8	308	168	140	39.4	始 良 市
-	-	-	-	-	-	-	-	-	-	-	-	-	-	-	-	鹿 児 島 郡
-	-	-	-	-	-	-	-	-	-	-	-	-	-	-	-	三 島 村
-	-	-	-	-	-	-	-	-	-	-	-	-	-	-	-	十 島 村
<b>50</b>	<b>27</b>	<b>23</b>	<b>5</b>	<b>4</b>	<b>1</b>	<b>3</b>	<b>1</b>	<b>2</b>	<b>2</b>	<b>2</b>	<b>-</b>	<b>45</b>	<b>23</b>	<b>22</b>	<b>35.7</b>	薩 摩 郡
50	27	23	5	4	1	3	1	2	2	2	-	45	23	22	35.7	さ つ ま 町
<b>36</b>	<b>19</b>	<b>17</b>	<b>3</b>	<b>2</b>	<b>1</b>	<b>1</b>	<b>1</b>	<b>-</b>	<b>-</b>	<b>-</b>	<b>-</b>	<b>48</b>	<b>26</b>	<b>22</b>	<b>50.5</b>	出 水 郡
36	19	17	3	2	1	1	1	-	-	-	-	48	26	22	50.5	長 島 町
<b>15</b>	<b>10</b>	<b>5</b>	<b>6</b>	<b>4</b>	<b>2</b>	<b>1</b>	<b>-</b>	<b>1</b>	<b>-</b>	<b>-</b>	<b>-</b>	<b>20</b>	<b>10</b>	<b>10</b>	<b>44.4</b>	始 良 郡
15	10	5	6	4	2	1	-	1	-	-	-	20	10	10	44.4	湧 水 町
<b>64</b>	<b>32</b>	<b>32</b>	<b>12</b>	<b>8</b>	<b>4</b>	<b>2</b>	<b>1</b>	<b>1</b>	<b>1</b>	<b>-</b>	<b>1</b>	<b>90</b>	<b>40</b>	<b>50</b>	<b>90.9</b>	曾 於 郡
64	32	32	12	8	4	2	1	1	1	-	1	90	40	50	90.9	大 崎 町
<b>76</b>	<b>37</b>	<b>39</b>	<b>11</b>	<b>5</b>	<b>6</b>	<b>7</b>	<b>5</b>	<b>2</b>	<b>4</b>	<b>2</b>	<b>2</b>	<b>97</b>	<b>51</b>	<b>46</b>	<b>42.7</b>	肝 属 郡
36	19	17	4	2	2	2	2	-	2	2	-	48	28	20	73.8	東 串 良 町
14	6	8	2	2	-	-	-	-	-	-	-	15	5	10	44.1	錦 江 町
-	-	-	-	-	-	-	-	-	-	-	-	-	-	-	-	南 大 隅 町
26	12	14	5	1	4	5	3	2	2	-	2	34	18	16	32.1	肝 付 町
<b>45</b>	<b>27</b>	<b>18</b>	<b>26</b>	<b>11</b>	<b>15</b>	<b>18</b>	<b>12</b>	<b>6</b>	<b>8</b>	<b>4</b>	<b>4</b>	<b>91</b>	<b>47</b>	<b>44</b>	<b>43.5</b>	熊 毛 郡
-	-	-	-	-	-	-	-	-	-	-	-	-	-	-	-	中 種 子 町
11	11	-	4	3	1	4	3	1	2	-	2	21	12	9	53.8	南 種 子 町
34	16	18	22	8	14	14	9	5	6	4	2	70	35	35	63.1	屋 久 島 町
<b>69</b>	<b>31</b>	<b>38</b>	<b>12</b>	<b>5</b>	<b>7</b>	<b>11</b>	<b>5</b>	<b>6</b>	<b>9</b>	<b>4</b>	<b>5</b>	<b>114</b>	<b>53</b>	<b>61</b>	<b>20.1</b>	大 島 郡
-	-	-	-	-	-	-	-	-	-	-	-	-	-	-	-	大 和 村
-	-	-	-	-	-	-	-	-	-	-	-	-	-	-	-	宇 検 村
-	-	-	-	-	-	-	-	-	-	-	-	-	-	-	-	瀬 戸 内 町
19	8	11	2	1	1	4	3	1	4	1	3	25	13	12	41.0	龍 郷 町
-	-	-	-	-	-	-	-	-	-	-	-	-	-	-	-	喜 界 町
-	-	-	-	-	-	-	-	-	-	-	-	-	-	-	-	徳 之 島 町
-	-	-	-	-	-	-	-	-	-	-	-	-	-	-	-	天 城 町
12	5	7	4	2	2	2	-	2	1	1	-	21	11	10	33.9	伊 仙 町
-	-	-	-	-	-	-	-	-	-	-	-	-	-	-	-	伊 泊 町
18	9	9	6	2	4	4	2	2	4	2	2	41	14	27	73.2	知 名 町
20	9	11	-	-	-	1	-	1	-	-	-	27	15	12	46.6	与 論 町

6 市 町 村 別 園 数 ・ 学 級 数 ・

2 公立

区 分	園 数			学級数 (3～5歳児)	在 園 者 数			0 歳 児			1 歳 児			2
	計	本園	分園		計			計			計			
					計	男	女	計	男	女	計	男	女	
令和4年度	2	2	-	8	156	66	90	8	4	4	18	8	10	24
<b>令和5年度</b>	<b>2</b>	<b>2</b>	<b>-</b>	<b>8</b>	<b>154</b>	<b>64</b>	<b>90</b>	<b>5</b>	<b>4</b>	<b>1</b>	<b>30</b>	<b>12</b>	<b>18</b>	<b>21</b>
知名町	2	2	-	8	154	64	90	5	4	1	30	12	18	21

3 私立

区 分	園 数			学級数 (3～5歳児)	在 園 者 数			0 歳 児			1 歳 児			2
	計	本園	分園		計			計			計			
					計	男	女	計	男	女	計	男	女	
令和4年度	241	232	9	904	22,379	11,510	10,869	861	455	406	2,507	1,259	1,248	3,006
<b>令和5年度</b>	<b>246</b>	<b>238</b>	<b>8</b>	<b>908</b>	<b>22,165</b>	<b>11,270</b>	<b>10,895</b>	<b>768</b>	<b>396</b>	<b>372</b>	<b>2,661</b>	<b>1,341</b>	<b>1,320</b>	<b>2,955</b>
鹿児島市	51	49	2	278	6,716	3,427	3,289	167	88	79	577	295	282	665
鹿屋市	23	20	3	67	1,714	882	832	65	32	33	240	121	119	256
枕崎市	2	2	-	6	164	95	69	8	2	6	33	18	15	23
阿久根市	2	2	-	5	195	108	87	6	4	2	34	19	15	33
出水市	8	8	-	25	743	356	387	22	10	12	96	48	48	115
指宿市	7	6	1	18	429	223	206	11	4	7	69	32	37	66
西之表市	2	2	-	5	156	76	80	8	3	5	21	12	9	24
垂水市	4	4	-	13	220	111	109	7	6	1	28	12	16	35
薩摩川内市	18	18	-	72	1,788	893	895	79	44	35	245	123	122	245
日置市	5	5	-	18	495	236	259	12	6	6	58	30	28	71
曾於市	12	12	-	34	712	363	349	23	11	12	86	47	39	120
霧島市	32	31	1	129	3,285	1,609	1,676	154	79	75	447	199	248	492
いちき串木野市	2	2	-	9	224	127	97	7	3	4	16	13	3	32
南さつま市	3	3	-	9	231	124	107	1	-	1	24	16	8	23
志布志市	11	11	-	30	667	332	335	23	10	13	79	33	46	94
奄美市	1	1	-	3	99	53	46	5	3	2	14	6	8	18
南九州市	10	10	-	30	605	331	274	16	9	7	88	52	36	105
伊佐市	9	8	1	25	537	268	269	20	11	9	78	40	38	76
始良市	14	14	-	49	1,228	633	595	44	25	19	147	76	71	166
さつま町	6	6	-	14	227	121	106	8	5	3	30	14	16	24
長島町	2	2	-	9	210	111	99	12	8	4	36	16	20	29
湧水町	2	2	-	6	97	44	53	5	2	3	9	6	3	21
大崎町	5	5	-	13	321	173	148	13	5	8	52	31	21	45
東串良町	2	2	-	6	209	115	94	10	6	4	39	21	18	36
錦江町	2	2	-	6	110	58	52	7	4	3	15	8	7	20
肝付町	2	2	-	5	149	74	75	10	5	5	12	7	5	27
南種子町	1	1	-	3	76	49	27	4	2	2	9	6	3	9
屋久島町	4	4	-	12	239	113	126	8	4	4	28	12	16	29
龍郷町	1	1	-	3	131	70	61	3	-	3	20	8	12	23
伊仙町	2	2	-	3	104	52	52	7	4	3	15	8	7	20
与論町	1	1	-	3	84	43	41	3	1	2	16	12	4	13

在園者数及び修了者数

(4-3)

歳児		3 歳 児														区 分	
計		計			0～2歳児入園			本年度満3歳児入園			本年度3歳児入園			前年度間入園			
男	女	計	男	女	計	男	女	計	男	女	計	男	女	計	男		女
8	16	34	17	17	26	14	12	-	-	-	8	3	5	-	-	-	令和4年度
<b>7</b>	<b>14</b>	<b>33</b>	<b>11</b>	<b>22</b>	<b>23</b>	<b>8</b>	<b>15</b>	<b>1</b>	<b>-</b>	<b>1</b>	<b>9</b>	<b>3</b>	<b>6</b>	<b>-</b>	<b>-</b>	<b>-</b>	<b>令和5年度</b>
7	14	33	11	22	23	8	15	1	-	1	9	3	6	-	-	-	知名町

歳児		3 歳 児														区 分	
計		計			0～2歳児入園			本年度満3歳児入園			本年度3歳児入園			前年度間入園			
男	女	計	男	女	計	男	女	計	男	女	計	男	女	計	男		女
1,525	1,481	5,254	2,735	2,519	2,705	1,409	1,296	76	33	43	1,526	797	729	947	496	451	令和4年度
<b>1,501</b>	<b>1,454</b>	<b>5,044</b>	<b>2,523</b>	<b>2,521</b>	<b>2,763</b>	<b>1,395</b>	<b>1,368</b>	<b>88</b>	<b>41</b>	<b>47</b>	<b>1,340</b>	<b>667</b>	<b>673</b>	<b>853</b>	<b>420</b>	<b>433</b>	<b>令和5年度</b>
334	331	1,695	845	850	606	315	291	58	28	30	599	297	302	432	205	227	鹿児島市
121	135	380	211	169	232	132	100	5	2	3	80	46	34	63	31	32	鹿屋市
15	8	37	24	13	30	19	11	-	-	-	5	3	2	2	2	-	枕崎市
21	12	39	22	17	30	17	13	-	-	-	5	4	1	4	1	3	阿久根市
56	59	160	78	82	108	48	60	-	-	-	29	16	13	23	14	9	出水市
37	29	86	43	43	56	28	28	-	-	-	19	9	10	11	6	5	指宿市
10	14	33	17	16	24	13	11	1	1	-	2	1	1	6	2	4	西之表市
15	20	50	25	25	36	20	16	1	1	-	11	4	7	2	-	2	垂水市
122	123	385	193	192	209	108	101	6	3	3	109	52	57	61	30	31	薩摩川内市
25	46	116	50	66	59	25	34	-	-	-	41	15	26	16	10	6	日置市
61	59	150	75	75	133	68	65	3	-	3	9	4	5	5	3	2	曾於市
250	242	724	335	389	469	219	250	10	4	6	161	79	82	84	33	51	霧島市
19	13	57	35	22	18	12	6	1	1	-	22	12	10	16	10	6	いちき串木野市
13	10	58	28	30	25	14	11	-	-	-	30	13	17	3	1	2	南さつま市
52	42	144	72	72	98	44	54	-	-	-	14	8	6	32	20	12	志布志市
10	8	21	11	10	17	7	10	-	-	-	1	1	-	3	3	-	奄美市
67	38	112	55	57	90	43	47	-	-	-	11	5	6	11	7	4	南九州市
42	34	114	56	58	82	40	42	3	1	2	8	4	4	21	11	10	伊佐市
88	78	272	134	138	130	54	76	-	-	-	111	62	49	31	18	13	始良市
14	10	58	28	30	46	25	21	-	-	-	8	1	7	4	2	2	さつま町
16	13	48	26	22	38	22	16	-	-	-	4	2	2	6	2	4	長島町
6	15	13	5	8	10	3	7	-	-	-	2	1	1	1	1	-	湧水町
21	24	61	34	27	52	29	23	-	-	-	9	5	4	-	-	-	大崎町
21	15	42	23	19	31	19	12	-	-	-	9	3	6	2	1	1	東串良町
10	10	29	14	15	24	10	14	-	-	-	3	3	-	2	1	1	錦江町
12	15	28	15	13	19	8	11	-	-	-	6	4	2	3	3	-	肝付町
2	7	12	9	3	9	6	3	-	-	-	3	3	-	-	-	-	南種子町
15	14	55	25	30	31	17	14	-	-	-	19	7	12	5	1	4	屋久島町
13	10	26	14	12	14	10	4	-	-	-	8	2	6	4	2	2	龍郷町
8	12	23	11	12	21	10	11	-	-	-	2	1	1	-	-	-	伊仙町
5	8	16	10	6	16	10	6	-	-	-	-	-	-	-	-	-	与論町

6 市町村別園数・学級数・

2 公立(続き)

区 分	4 歳 児												計		
	計			0～2歳児入園			3歳入園			4歳児入園 (本年度入園者)					
	計	男	女	計	男	女	計	男	女	計	男	女	計	男	女
令和4年度	32	15	17	17	6	11	11	7	4	4	2	2	40	14	26
<b>令和5年度</b>	<b>33</b>	<b>15</b>	<b>18</b>	<b>23</b>	<b>14</b>	<b>9</b>	<b>8</b>	<b>1</b>	<b>7</b>	<b>2</b>	<b>-</b>	<b>2</b>	<b>32</b>	<b>15</b>	<b>17</b>
知名町	33	15	18	23	14	9	8	1	7	2	-	2	32	15	17

3 私立(続き)

区 分	4 歳 児												計		
	計			0～2歳児入園			3歳入園			4歳児入園 (本年度入園者)					
	計	男	女	計	男	女	計	男	女	計	男	女	計	男	女
令和4年度	5,300	2,691	2,609	3,061	1,551	1,510	1,861	932	929	378	208	170	5,451	2,845	2,606
<b>令和5年度</b>	<b>5,240</b>	<b>2,742</b>	<b>2,498</b>	<b>3,228</b>	<b>1,685</b>	<b>1,543</b>	<b>1,747</b>	<b>916</b>	<b>831</b>	<b>265</b>	<b>141</b>	<b>124</b>	<b>5,497</b>	<b>2,767</b>	<b>2,730</b>
鹿児島市	1,792	957	835	902	490	412	799	416	383	91	51	40	1,820	908	912
鹿屋市	382	212	170	257	140	117	109	68	41	16	4	12	391	185	206
枕崎市	26	17	9	26	17	9	-	-	-	-	-	-	37	19	18
阿久根市	44	22	22	34	17	17	9	4	5	1	1	-	39	20	19
出水市	181	80	101	124	55	69	48	19	29	9	6	3	169	84	85
指宿市	99	56	43	70	41	29	26	12	14	3	3	-	98	51	47
西之表市	34	16	18	19	9	10	8	4	4	7	3	4	36	18	18
垂水市	46	25	21	34	17	17	9	5	4	3	3	-	54	28	26
薩摩川内市	430	202	228	259	118	141	153	72	81	18	12	6	404	209	195
日置市	120	60	60	57	29	28	55	27	28	8	4	4	118	65	53
曾於市	144	78	66	123	69	54	18	9	9	3	-	3	189	91	98
霧島市	716	369	347	496	253	243	188	99	89	32	17	15	752	377	375
いちき串木野市	54	29	25	33	17	16	18	10	8	3	2	1	58	28	30
南さつま市	58	32	26	33	19	14	22	12	10	3	1	2	67	35	32
志布志市	138	73	65	117	63	54	14	8	6	7	2	5	189	92	97
奄美市	18	9	9	11	7	4	5	1	4	2	1	1	23	14	9
南九州市	135	69	66	105	50	55	27	17	10	3	2	1	149	79	70
伊佐市	115	56	59	92	44	48	20	11	9	3	1	2	134	63	71
始良市	294	153	141	119	57	62	150	82	68	25	14	11	305	157	148
さつま町	47	26	21	40	22	18	4	2	2	3	2	1	60	34	26
長島町	45	23	22	42	22	20	3	1	2	-	-	-	40	22	18
湧水町	27	11	16	16	8	8	7	2	5	4	1	3	22	14	8
大崎町	71	41	30	55	31	24	12	6	6	4	4	-	79	41	38
東串良町	38	19	19	30	15	15	5	3	2	3	1	2	44	25	19
錦江町	23	14	9	20	12	8	3	2	1	-	-	-	16	8	8
肝付町	34	19	15	26	13	13	7	5	2	1	1	-	38	16	22
南種子町	21	13	8	12	5	7	7	6	1	2	2	-	21	17	4
屋久島町	43	20	23	27	13	14	9	6	3	7	1	6	76	37	39
龍郷町	30	22	8	17	14	3	10	7	3	3	1	2	29	13	16
伊仙町	20	13	7	20	13	7	-	-	-	-	-	-	19	8	11
与論町	15	6	9	12	5	7	2	-	2	1	1	-	21	9	12



在園者数及び修了者数

(4-4)

5 歳 児												令和5年3月			区 分
0～2歳児入園			3歳児入園			4歳児入園			5歳児入園 (本年度入園者)			修了者数			
計	男	女	計	男	女	計	男	女	計	男	女	計	男	女	
25	11	14	8	1	7	4	-	4	3	2	1	98	46	52	令 和 4 年 度
<b>18</b>	<b>9</b>	<b>9</b>	<b>6</b>	<b>2</b>	<b>4</b>	<b>4</b>	<b>2</b>	<b>2</b>	<b>4</b>	<b>2</b>	<b>2</b>	<b>41</b>	<b>14</b>	<b>27</b>	<b>令 和 5 年 度</b>
18	9	9	6	2	4	4	2	2	4	2	2	41	14	27	知 名 町

5 歳 児												令和5年3月			区 分
0～2歳児入園			3歳児入園			4歳児入園			5歳児入園 (本年度入園者)			修了者数			
計	男	女	計	男	女	計	男	女	計	男	女	計	男	女	
2,888	1,510	1,378	1,776	916	860	508	277	231	279	142	137	5,539	2,808	2,731	令 和 4 年 度
<b>3,158</b>	<b>1,601</b>	<b>1,557</b>	<b>1,720</b>	<b>852</b>	<b>868</b>	<b>437</b>	<b>226</b>	<b>211</b>	<b>182</b>	<b>88</b>	<b>94</b>	<b>5,629</b>	<b>2,937</b>	<b>2,692</b>	<b>令 和 5 年 度</b>
850	443	407	790	373	417	131	72	59	49	20	29	1,961	1,013	948	鹿 児 島 市
258	118	140	78	44	34	42	18	24	13	5	8	428	223	205	鹿 屋 市
33	17	16	2	1	1	-	-	-	2	1	1	43	21	22	枕 崎 市
24	12	12	10	4	6	5	4	1	-	-	-	59	31	28	阿 久 根 市
122	62	60	35	19	16	6	1	5	6	2	4	170	85	85	出 水 市
66	30	36	17	10	7	10	7	3	5	4	1	101	52	49	指 宿 市
26	12	14	3	2	1	5	2	3	2	2	-	42	29	13	西 之 表 市
31	16	15	16	7	9	4	4	-	3	1	2	61	30	31	垂 水 市
215	117	98	149	77	72	29	11	18	11	4	7	407	222	185	薩 摩 川 内 市
60	33	27	35	20	15	20	10	10	3	2	1	138	72	66	日 置 市
156	73	83	20	10	10	8	4	4	5	4	1	157	84	73	曾 於 市
483	246	237	214	109	105	36	14	22	19	8	11	737	389	348	霧 島 市
32	13	19	21	11	10	3	3	-	2	1	1	67	39	28	いちき串木野市
33	18	15	28	13	15	3	2	1	3	2	1	66	33	33	南 さ つ ま 市
140	69	71	24	13	11	15	6	9	10	4	6	146	70	76	志 布 志 市
15	9	6	5	3	2	2	2	-	1	-	1	25	13	12	奄 美 市
115	61	54	18	9	9	10	5	5	6	4	2	144	76	68	南 九 州 市
33	16	17	94	43	51	6	3	3	1	1	-	105	51	54	伊 佐 市
129	62	67	92	47	45	63	35	28	21	13	8	308	168	140	始 良 市
50	27	23	5	4	1	3	1	2	2	2	-	45	23	22	さ つ ま 町
36	19	17	3	2	1	1	1	-	-	-	-	48	26	22	長 島 町
15	10	5	6	4	2	1	-	1	-	-	-	20	10	10	湧 水 町
64	32	32	12	8	4	2	1	1	1	-	1	90	40	50	大 崎 町
36	19	17	4	2	2	2	2	-	2	2	-	48	28	20	東 串 良 町
14	6	8	2	2	-	-	-	-	-	-	-	15	5	10	錦 江 町
26	12	14	5	1	4	5	3	2	2	-	2	34	18	16	肝 付 町
11	11	-	4	3	1	4	3	1	2	-	2	21	12	9	南 種 子 町
34	16	18	22	8	14	14	9	5	6	4	2	70	35	35	屋 久 島 町
19	8	11	2	1	1	4	3	1	4	1	3	25	13	12	龍 郷 町
12	5	7	4	2	2	2	-	2	1	1	-	21	11	10	伊 仙 町
20	9	11	-	-	-	1	-	1	-	-	-	27	15	12	与 論 町

7 職名別教育

区 分	教育・保育職員数計			園 長			副 園 長			教 頭			主幹保育教諭			指導保育教諭		
	計	男	女	計	男	女	計	男	女	計	男	女	計	男	女	計	男	女
令和4年度	3,847	318	3,529	229	167	62	151	63	88	9	4	5	373	10	363	80	3	77
<b>令和5年度</b>	<b>3,902</b>	<b>325</b>	<b>3,577</b>	<b>233</b>	<b>172</b>	<b>61</b>	<b>154</b>	<b>61</b>	<b>93</b>	<b>6</b>	<b>4</b>	<b>2</b>	<b>383</b>	<b>10</b>	<b>373</b>	<b>80</b>	<b>4</b>	<b>76</b>
公立	29	-	29	2	-	2	4	-	4	-	-	-	-	-	-	-	-	-
私立	3,873	325	3,548	231	172	59	150	61	89	6	4	2	383	10	373	80	4	76
鹿児島市	950	79	871	49	34	15	34	16	18	-	-	-	88	3	85	22	3	19
鹿屋市	337	30	307	20	19	1	17	10	7	1	-	1	38	-	38	1	-	1
枕崎市	28	3	25	2	2	-	-	-	-	-	-	-	3	-	3	1	-	1
阿久根市	30	3	27	2	2	-	1	-	1	-	-	-	1	-	1	1	-	1
出水市	121	12	109	8	8	-	5	1	4	-	-	-	11	-	11	-	-	-
指宿市	86	7	79	6	5	1	5	2	3	-	-	-	8	-	8	3	-	3
西之表市	22	3	19	2	1	1	-	-	-	-	-	-	4	-	4	-	-	-
垂水市	61	9	52	4	4	-	3	3	-	-	-	-	6	-	6	-	-	-
薩摩川内市	336	22	314	18	11	7	9	5	4	-	-	-	29	1	28	8	-	8
日置市	88	6	82	5	3	2	3	1	2	-	-	-	10	1	9	1	-	1
曾於市	159	8	151	12	8	4	6	-	6	-	-	-	19	-	19	4	-	4
霧島市	595	43	552	29	24	5	19	2	17	3	2	1	43	3	40	15	1	14
いちき串木野市	33	4	29	1	1	-	2	2	-	-	-	-	4	-	4	-	-	-
南さつま市	36	4	32	3	2	1	1	-	1	-	-	-	3	-	3	1	-	1
志布志市	134	17	117	11	7	4	6	3	3	2	2	-	17	1	16	2	-	2
奄美市	21	2	19	1	1	-	1	-	1	-	-	-	1	-	1	-	-	-
南九州市	137	8	129	10	5	5	5	1	4	-	-	-	17	-	17	14	-	14
伊佐市	109	9	100	7	4	3	6	2	4	-	-	-	13	-	13	4	-	4
始良市	222	25	197	14	11	3	10	8	2	-	-	-	23	1	22	2	-	2
鹿児島郡	-	-	-	-	-	-	-	-	-	-	-	-	-	-	-	-	-	-
三島村	-	-	-	-	-	-	-	-	-	-	-	-	-	-	-	-	-	-
十島村	-	-	-	-	-	-	-	-	-	-	-	-	-	-	-	-	-	-
薩摩郡	<b>54</b>	<b>2</b>	<b>52</b>	<b>5</b>	<b>2</b>	<b>3</b>	<b>2</b>	-	<b>2</b>	-	-	-	<b>8</b>	-	<b>8</b>	-	-	-
さつま町	54	2	52	5	2	3	2	-	2	-	-	-	8	-	8	-	-	-
出水郡	<b>32</b>	<b>3</b>	<b>29</b>	<b>2</b>	<b>2</b>	-	<b>1</b>	-	<b>1</b>	-	-	-	<b>3</b>	-	<b>3</b>	-	-	-
長島町	32	3	29	2	2	-	1	-	1	-	-	-	3	-	3	-	-	-
始良郡	<b>28</b>	<b>4</b>	<b>24</b>	<b>2</b>	<b>2</b>	-	<b>1</b>	<b>1</b>	-	-	-	-	<b>3</b>	-	<b>3</b>	-	-	-
湧水町	28	4	24	2	2	-	1	1	-	-	-	-	3	-	3	-	-	-
曾於郡	<b>60</b>	<b>6</b>	<b>54</b>	<b>5</b>	<b>4</b>	<b>1</b>	<b>3</b>	<b>2</b>	<b>1</b>	-	-	-	<b>8</b>	-	<b>8</b>	-	-	-
大崎町	60	6	54	5	4	1	3	2	1	-	-	-	8	-	8	-	-	-
肝属郡	<b>104</b>	<b>4</b>	<b>100</b>	<b>4</b>	<b>3</b>	<b>1</b>	<b>5</b>	<b>1</b>	<b>4</b>	-	-	-	<b>12</b>	-	<b>12</b>	-	-	-
東串良町	41	-	41	-	-	-	1	-	1	-	-	-	6	-	6	-	-	-
錦江町	30	2	28	2	2	-	2	-	2	-	-	-	4	-	4	-	-	-
南大隅町	-	-	-	-	-	-	-	-	-	-	-	-	-	-	-	-	-	-
肝付町	33	2	31	2	1	1	2	1	1	-	-	-	2	-	2	-	-	-
熊毛郡	<b>38</b>	<b>7</b>	<b>31</b>	<b>5</b>	<b>5</b>	-	<b>2</b>	-	<b>2</b>	-	-	-	<b>6</b>	-	<b>6</b>	-	-	-
中種子町	-	-	-	-	-	-	-	-	-	-	-	-	-	-	-	-	-	-
南種子町	8	1	7	1	1	-	-	-	-	-	-	-	1	-	1	-	-	-
屋久島町	30	6	24	4	4	-	2	-	2	-	-	-	5	-	5	-	-	-
大島郡	<b>81</b>	<b>5</b>	<b>76</b>	<b>6</b>	<b>2</b>	<b>4</b>	<b>7</b>	<b>1</b>	<b>6</b>	-	-	-	<b>5</b>	-	<b>5</b>	<b>1</b>	-	<b>1</b>
大宇津村	-	-	-	-	-	-	-	-	-	-	-	-	-	-	-	-	-	-
宇津内村	-	-	-	-	-	-	-	-	-	-	-	-	-	-	-	-	-	-
瀬戸内町	-	-	-	-	-	-	-	-	-	-	-	-	-	-	-	-	-	-
龍郷町	17	1	16	1	1	-	1	-	1	-	-	-	1	-	1	-	-	-
喜界町	-	-	-	-	-	-	-	-	-	-	-	-	-	-	-	-	-	-
徳之島町	-	-	-	-	-	-	-	-	-	-	-	-	-	-	-	-	-	-
天城町	-	-	-	-	-	-	-	-	-	-	-	-	-	-	-	-	-	-
伊仙町	22	2	20	2	1	1	1	1	-	-	-	-	3	-	3	1	-	1
和泊町	-	-	-	-	-	-	-	-	-	-	-	-	-	-	-	-	-	-
知名町	29	-	29	2	-	2	4	-	4	-	-	-	-	-	-	-	-	-
与論町	13	2	11	1	-	1	1	-	1	-	-	-	1	-	1	-	-	-

保 育 職 員 数 ( 本 務 者 )

(2-1)

保 育 教 諭			助保育教諭			主幹養護教諭			養 護 教 諭			養 護 助 教 諭			主幹栄養教諭			区 分
計	男	女	計	男	女	計	男	女	計	男	女	計	男	女	計	男	女	
2,848	67	2,781	29	1	28	1	-	1	10	-	10	1	-	1	5	-	5	令和4年度
<b>2,899</b>	<b>71</b>	<b>2,828</b>	<b>25</b>	<b>1</b>	<b>24</b>	<b>1</b>	<b>-</b>	<b>1</b>	<b>9</b>	<b>-</b>	<b>9</b>	<b>-</b>	<b>-</b>	<b>-</b>	<b>3</b>	<b>-</b>	<b>3</b>	令和5年度
22	-	22	-	-	-	-	-	-	-	-	-	-	-	-	-	-	-	公立
2,877	71	2,806	25	1	24	1	-	1	9	-	9	-	-	-	3	-	3	私立
738	21	717	3	1	2	1	-	1	2	-	2	-	-	-	1	-	1	鹿児島市
253	1	252	-	-	-	-	-	-	-	-	-	-	-	-	-	-	-	鹿屋市
15	1	14	6	-	6	-	-	-	-	-	-	-	-	-	1	-	1	枕崎市
25	1	24	-	-	-	-	-	-	-	-	-	-	-	-	-	-	-	阿久根市
96	3	93	-	-	-	-	-	-	-	-	-	-	-	-	-	-	-	出水市
64	-	64	-	-	-	-	-	-	-	-	-	-	-	-	-	-	-	指宿市
15	2	13	-	-	-	-	-	-	1	-	1	-	-	-	-	-	-	西之表市
40	2	38	5	-	5	-	-	-	-	-	-	-	-	-	-	-	-	水垂市
242	5	237	11	-	11	-	-	-	-	-	-	-	-	-	-	-	-	薩摩川内市
64	1	63	-	-	-	-	-	-	-	-	-	-	-	-	-	-	-	日置市
111	-	111	-	-	-	-	-	-	1	-	1	-	-	-	-	-	-	曾於市
469	11	458	-	-	-	-	-	-	1	-	1	-	-	-	1	-	1	霧島市
19	1	18	-	-	-	-	-	-	2	-	2	-	-	-	-	-	-	いちき串木野市
27	2	25	-	-	-	-	-	-	-	-	-	-	-	-	-	-	-	南さつま市
92	4	88	-	-	-	-	-	-	-	-	-	-	-	-	-	-	-	志布志市
17	1	16	-	-	-	-	-	-	1	-	1	-	-	-	-	-	-	奄美市
85	2	83	-	-	-	-	-	-	-	-	-	-	-	-	-	-	-	南九州市
77	3	74	-	-	-	-	-	-	-	-	-	-	-	-	-	-	-	伊佐市
166	4	162	-	-	-	-	-	-	-	-	-	-	-	-	-	-	-	始良市
-	-	-	-	-	-	-	-	-	-	-	-	-	-	-	-	-	-	鹿児島郡
-	-	-	-	-	-	-	-	-	-	-	-	-	-	-	-	-	-	三島村
-	-	-	-	-	-	-	-	-	-	-	-	-	-	-	-	-	-	十島村
<b>37</b>	-	<b>37</b>	-	-	-	-	-	-	-	-	-	-	-	-	-	-	-	薩摩郡
37	-	37	-	-	-	-	-	-	-	-	-	-	-	-	-	-	-	さつま町
<b>24</b>	<b>1</b>	<b>23</b>	-	-	-	-	-	-	-	-	-	-	-	-	-	-	-	出水郡
24	1	23	-	-	-	-	-	-	-	-	-	-	-	-	-	-	-	長島町
<b>21</b>	<b>1</b>	<b>20</b>	-	-	-	-	-	-	-	-	-	-	-	-	-	-	-	始良郡
21	1	20	-	-	-	-	-	-	-	-	-	-	-	-	-	-	-	湧水町
<b>38</b>	-	<b>38</b>	-	-	-	-	-	-	-	-	-	-	-	-	-	-	-	曾於郡
38	-	38	-	-	-	-	-	-	-	-	-	-	-	-	-	-	-	大崎町
<b>82</b>	-	<b>82</b>	-	-	-	-	-	-	-	-	-	-	-	-	-	-	-	肝属郡
34	-	34	-	-	-	-	-	-	-	-	-	-	-	-	-	-	-	串良町
22	-	22	-	-	-	-	-	-	-	-	-	-	-	-	-	-	-	錦江町
-	-	-	-	-	-	-	-	-	-	-	-	-	-	-	-	-	-	南大隅町
26	-	26	-	-	-	-	-	-	-	-	-	-	-	-	-	-	-	肝付町
<b>25</b>	<b>2</b>	<b>23</b>	-	-	-	-	-	-	-	-	-	-	-	-	-	-	-	熊毛郡
-	-	-	-	-	-	-	-	-	-	-	-	-	-	-	-	-	-	種子町
6	-	6	-	-	-	-	-	-	-	-	-	-	-	-	-	-	-	中種子町
19	2	17	-	-	-	-	-	-	-	-	-	-	-	-	-	-	-	屋久島町
<b>57</b>	<b>2</b>	<b>55</b>	-	-	-	-	-	-	<b>1</b>	-	<b>1</b>	-	-	-	-	-	-	大島郡
-	-	-	-	-	-	-	-	-	-	-	-	-	-	-	-	-	-	大和村
-	-	-	-	-	-	-	-	-	-	-	-	-	-	-	-	-	-	宇和村
-	-	-	-	-	-	-	-	-	-	-	-	-	-	-	-	-	-	瀬戸内町
13	-	13	-	-	-	-	-	-	-	-	-	-	-	-	-	-	-	瀬戸内町
-	-	-	-	-	-	-	-	-	-	-	-	-	-	-	-	-	-	龍郷町
-	-	-	-	-	-	-	-	-	-	-	-	-	-	-	-	-	-	喜界町
-	-	-	-	-	-	-	-	-	-	-	-	-	-	-	-	-	-	徳之島町
-	-	-	-	-	-	-	-	-	-	-	-	-	-	-	-	-	-	天城町
13	-	13	-	-	-	-	-	-	-	-	-	-	-	-	-	-	-	伊仙町
-	-	-	-	-	-	-	-	-	-	-	-	-	-	-	-	-	-	和泊町
22	-	22	-	-	-	-	-	-	-	-	-	-	-	-	-	-	-	知名町
9	2	7	-	-	-	-	-	-	1	-	1	-	-	-	-	-	-	与論町

## 7 職名別教育・保育職員数(本務者) (2-2)

(続き)

区分	栄養教諭			講師			教諭等			保育士			教育・保育補助員		
	計	男	女	計	男	女	計	男	女	計	男	女	計	男	女
令和4年度	86	-	86	25	3	22	14	2	12	60	2	58	179	17	162
<b>令和5年度</b>	<b>96</b>	<b>-</b>	<b>96</b>	<b>13</b>	<b>2</b>	<b>11</b>	<b>17</b>	<b>2</b>	<b>15</b>	<b>73</b>	<b>2</b>	<b>71</b>	<b>206</b>	<b>19</b>	<b>187</b>
公立	1	-	1	-	-	-	-	-	-	-	-	-	1	-	1
私立	95	-	95	13	2	11	17	2	15	73	2	71	205	19	186
鹿児島市	10	-	10	2	1	1	-	-	-	2	-	2	36	7	29
鹿屋市	7	-	7	-	-	-	3	-	3	6	-	6	19	-	19
枕崎市	-	-	-	-	-	-	-	-	-	1	-	1	2	-	2
阿久根市	-	-	-	-	-	-	-	-	-	-	-	-	-	-	-
出水市	1	-	1	-	-	-	-	-	-	5	-	5	12	-	12
指宿市	-	-	-	-	-	-	-	-	-	-	-	-	3	-	3
西之表市	-	-	-	-	-	-	-	-	-	-	-	-	3	-	3
垂水市	3	-	3	-	-	-	1	-	1	3	-	3	4	-	4
薩摩川内市	19	-	19	-	-	-	-	-	-	7	-	7	27	5	22
日置市	5	-	5	-	-	-	-	-	-	3	-	3	7	-	7
曾於市	5	-	5	1	-	1	1	-	1	3	-	3	10	-	10
霧島市	15	-	15	-	-	-	2	1	1	4	-	4	13	2	11
いちき串木野市	-	-	-	5	-	5	-	-	-	-	-	-	-	-	-
南さつま市	1	-	1	-	-	-	-	-	-	-	-	-	-	-	-
志布志市	4	-	4	-	-	-	-	-	-	3	-	3	21	2	19
奄美市	-	-	-	-	-	-	-	-	-	-	-	-	1	-	1
南九州市	6	-	6	-	-	-	-	-	-	9	-	9	7	1	6
伊佐市	2	-	2	-	-	-	1	-	1	1	1	-	6	-	6
始良市	6	-	6	1	1	-	-	-	-	1	-	1	3	-	3
鹿児島郡	-	-	-	-	-	-	-	-	-	-	-	-	-	-	-
三島村	-	-	-	-	-	-	-	-	-	-	-	-	-	-	-
十島村	-	-	-	-	-	-	-	-	-	-	-	-	-	-	-
薩摩郡	<b>2</b>	<b>-</b>	<b>2</b>	<b>-</b>	<b>-</b>	<b>-</b>	<b>1</b>	<b>-</b>	<b>1</b>	<b>2</b>	<b>-</b>	<b>2</b>	<b>-</b>	<b>-</b>	<b>-</b>
さつま町	2	-	2	-	-	-	1	-	1	2	-	2	-	-	-
出水郡	<b>2</b>	<b>-</b>	<b>2</b>	<b>-</b>	<b>-</b>	<b>-</b>	<b>-</b>	<b>-</b>	<b>-</b>	<b>-</b>	<b>-</b>	<b>-</b>	<b>4</b>	<b>1</b>	<b>3</b>
長島町	2	-	2	-	-	-	-	-	-	-	-	-	4	1	3
始良郡	<b>1</b>	<b>-</b>	<b>1</b>	<b>-</b>	<b>-</b>	<b>-</b>	<b>-</b>	<b>-</b>	<b>-</b>	<b>-</b>	<b>-</b>	<b>-</b>	<b>-</b>	<b>-</b>	<b>-</b>
湧水町	1	-	1	-	-	-	-	-	-	-	-	-	-	-	-
曾於郡	<b>2</b>	<b>-</b>	<b>2</b>	<b>4</b>	<b>-</b>	<b>4</b>	<b>-</b>	<b>-</b>	<b>-</b>	<b>1</b>	<b>-</b>	<b>1</b>	<b>6</b>	<b>-</b>	<b>6</b>
大崎町	2	-	2	4	-	4	-	-	-	1	-	1	6	-	6
肝属郡	<b>1</b>	<b>-</b>	<b>1</b>	<b>-</b>	<b>-</b>	<b>-</b>	<b>-</b>	<b>-</b>	<b>-</b>	<b>8</b>	<b>-</b>	<b>8</b>	<b>10</b>	<b>-</b>	<b>10</b>
串良町	-	-	-	-	-	-	-	-	-	5	-	5	6	-	6
錦江町	-	-	-	-	-	-	-	-	-	2	-	2	4	-	4
南大隅町	-	-	-	-	-	-	-	-	-	-	-	-	-	-	-
肝付町	1	-	1	-	-	-	-	-	-	1	-	1	-	-	-
熊毛郡	<b>-</b>	<b>-</b>	<b>-</b>	<b>-</b>	<b>-</b>	<b>-</b>	<b>7</b>	<b>1</b>	<b>6</b>	<b>9</b>	<b>-</b>	<b>9</b>	<b>2</b>	<b>-</b>	<b>2</b>
種子町	-	-	-	-	-	-	-	-	-	-	-	-	-	-	-
南種子町	-	-	-	-	-	-	-	-	-	-	-	-	-	-	-
屋久島町	-	-	-	-	-	-	7	1	6	9	-	9	2	-	2
大島郡	<b>4</b>	<b>-</b>	<b>4</b>	<b>-</b>	<b>-</b>	<b>-</b>	<b>1</b>	<b>-</b>	<b>1</b>	<b>5</b>	<b>1</b>	<b>4</b>	<b>10</b>	<b>1</b>	<b>9</b>
大和村	-	-	-	-	-	-	-	-	-	-	-	-	-	-	-
宇検村	-	-	-	-	-	-	-	-	-	-	-	-	-	-	-
瀬戸内町	-	-	-	-	-	-	-	-	-	-	-	-	-	-	-
龍郷町	1	-	1	-	-	-	-	-	-	-	-	-	7	-	7
龍喜界町	-	-	-	-	-	-	-	-	-	-	-	-	-	-	-
徳之島町	-	-	-	-	-	-	-	-	-	-	-	-	-	-	-
天城町	-	-	-	-	-	-	-	-	-	-	-	-	-	-	-
伊仙町	2	-	2	-	-	-	1	-	1	3	-	3	1	1	-
和泊町	-	-	-	-	-	-	-	-	-	-	-	-	-	-	-
知名町	1	-	1	-	-	-	-	-	-	-	-	-	1	-	1
与論町	-	-	-	-	-	-	-	-	-	2	1	1	1	-	1

1. 「教諭等」とは、保育士の登録を受けず、幼稚園の教諭の普通免許状又は助教諭の臨時免許状を有していて、主幹教諭、指導教諭、教諭又は助教諭として発令された者で、「計」欄に含まれていない。
2. 「保育士」とは、幼稚園教諭免許状等を有さず、保育士の登録を受けており、保育士として発令された者で、「計」欄に含まれていない。
3. 「教育・保育補助員」とは、教育活動の補助に当たっている者で、「計」欄に含まれていない。

8 教育・保育職員（本務者）のうち休職等教員数（再掲）

区 分	園長・副園長・教頭・主幹保育教諭・指導保育教諭・保育教諭・助保育教諭・主幹養護教諭・主幹栄養教諭・講師					養護教諭・養護助教諭・栄養教諭				
	計	休 職		育児 休業	介護 休業	計	休 職		育児 休業	介護 休業
		職務上の 負傷・疾病	その他				職務上の 負傷・疾病	その他		
令和4年度	127	1	3	123	-	8	-	1	7	-
<b>令和5年度</b>	<b>127</b>	<b>1</b>	<b>5</b>	<b>120</b>	<b>1</b>	<b>7</b>	<b>-</b>	<b>-</b>	<b>7</b>	<b>-</b>
国立	-	-	-	-	-	-	-	-	-	-
公立	3	-	-	3	-	-	-	-	-	-
私立	124	1	5	117	1	7	-	-	7	-
鹿児島市	36	-	2	34	-	-	-	-	-	-
鹿屋市	10	1	-	9	-	1	-	-	1	-
枕崎市	-	-	-	-	-	-	-	-	-	-
阿久根市	2	-	-	2	-	-	-	-	-	-
出水市	4	-	-	4	-	-	-	-	-	-
指宿市	1	-	-	1	-	-	-	-	-	-
西之表市	1	-	-	1	-	-	-	-	-	-
垂水市	-	-	-	-	-	-	-	-	-	-
薩摩川内市	16	-	1	15	-	3	-	-	3	-
日置市	3	-	-	3	-	-	-	-	-	-
曾於市	1	-	-	1	-	-	-	-	-	-
霧島市	18	-	-	18	-	2	-	-	2	-
いちき串木野市	2	-	-	2	-	-	-	-	-	-
南さつま市	2	-	-	2	-	-	-	-	-	-
志布志市	3	-	-	3	-	-	-	-	-	-
奄美市	-	-	-	-	-	-	-	-	-	-
南九州市	5	-	-	5	-	-	-	-	-	-
伊佐市	1	-	-	1	-	-	-	-	-	-
始良市	7	-	-	7	-	-	-	-	-	-
鹿児島郡	-	-	-	-	-	-	-	-	-	-
三島村	-	-	-	-	-	-	-	-	-	-
十島村	-	-	-	-	-	-	-	-	-	-
薩摩郡	1	-	-	1	-	-	-	-	-	-
さつま町	1	-	-	1	-	-	-	-	-	-
出水郡	1	-	-	1	-	-	-	-	-	-
出長島町	1	-	-	1	-	-	-	-	-	-
始良郡	-	-	-	-	-	-	-	-	-	-
湧水町	-	-	-	-	-	-	-	-	-	-
曾於郡	-	-	-	-	-	-	-	-	-	-
大崎町	-	-	-	-	-	-	-	-	-	-
肝属郡	6	-	1	4	1	1	-	-	1	-
東串良町	-	-	-	-	-	-	-	-	-	-
錦江町	2	-	1	1	-	-	-	-	-	-
南大隅町	-	-	-	-	-	-	-	-	-	-
肝付町	4	-	-	3	1	1	-	-	1	-
熊毛郡	2	-	1	1	-	-	-	-	-	-
中種子町	-	-	-	-	-	-	-	-	-	-
南種子町	-	-	-	-	-	-	-	-	-	-
屋久島町	2	-	1	1	-	-	-	-	-	-
大島郡	5	-	-	5	-	-	-	-	-	-
大宇和村	-	-	-	-	-	-	-	-	-	-
宇和村	-	-	-	-	-	-	-	-	-	-
瀬戸内町	-	-	-	-	-	-	-	-	-	-
龍郷町	-	-	-	-	-	-	-	-	-	-
喜界町	-	-	-	-	-	-	-	-	-	-
徳之島町	-	-	-	-	-	-	-	-	-	-
天之城町	-	-	-	-	-	-	-	-	-	-
伊仙町	1	-	-	1	-	-	-	-	-	-
和泊町	-	-	-	-	-	-	-	-	-	-
知名町	3	-	-	3	-	-	-	-	-	-
与論町	1	-	-	1	-	-	-	-	-	-

9 その他の職員数（本務者）

区分	計			事務職員			養護教員(看護師等)			調理員			用務員・警備員・その他		
	計	男	女	計	男	女	計	男	女	計	男	女	計	男	女
令和4年度	845	145	700	221	64	157	79	2	77	405	12	393	140	67	73
<b>令和5年度</b>	<b>886</b>	<b>152</b>	<b>734</b>	<b>227</b>	<b>65</b>	<b>162</b>	<b>90</b>	<b>1</b>	<b>89</b>	<b>426</b>	<b>9</b>	<b>417</b>	<b>143</b>	<b>77</b>	<b>66</b>
公立	5	-	5	1	-	1	-	-	-	4	-	4	-	-	-
私立	881	152	729	226	65	161	90	1	89	422	9	413	143	77	66
鹿児島市	172	51	121	64	26	38	11	-	11	68	2	66	29	23	6
鹿屋市	73	13	60	15	8	7	10	1	9	37	1	36	11	3	8
枕崎市	11	2	9	4	2	2	2	-	2	5	-	5	-	-	-
阿久根市	10	3	7	3	-	3	-	-	-	4	-	4	3	3	-
出水市	38	7	31	8	2	6	2	-	2	18	-	18	10	5	5
指宿市	15	1	14	4	-	4	2	-	2	8	-	8	1	1	-
西之表市	5	2	3	3	1	2	-	-	-	-	-	-	2	1	1
垂水市	15	3	12	6	1	5	2	-	2	3	-	3	4	2	2
薩摩川内市	71	11	60	19	6	13	7	-	7	38	-	38	7	5	2
日置市	15	2	13	7	2	5	-	-	-	7	-	7	1	-	1
曾於市	50	6	44	8	-	8	4	-	4	21	2	19	17	4	13
霧島市	121	13	108	29	6	23	20	-	20	65	-	65	7	7	-
いちき串木野市	6	4	2	2	-	2	-	-	-	-	-	-	4	4	-
南さつま市	7	2	5	3	2	1	-	-	-	4	-	4	-	-	-
志布志市	38	5	33	8	1	7	4	-	4	17	1	16	9	3	6
奄美市	4	-	4	1	-	1	-	-	-	3	-	3	-	-	-
南九州市	39	3	36	4	2	2	5	-	5	22	-	22	8	1	7
伊佐市	30	2	28	6	-	6	6	-	6	16	-	16	2	2	-
始良市	63	6	57	12	2	10	4	-	4	39	-	39	8	4	4
鹿児島郡	-	-	-	-	-	-	-	-	-	-	-	-	-	-	-
三島村	-	-	-	-	-	-	-	-	-	-	-	-	-	-	-
十島村	-	-	-	-	-	-	-	-	-	-	-	-	-	-	-
薩摩郡	13	2	11	3	1	2	3	-	3	6	-	6	1	1	-
さつま町	13	2	11	3	1	2	3	-	3	6	-	6	1	1	-
出水郡	18	3	15	2	-	2	3	-	3	7	-	7	6	3	3
長島町	18	3	15	2	-	2	3	-	3	7	-	7	6	3	3
始良郡	1	-	1	1	-	1	-	-	-	-	-	-	-	-	-
湧水町	1	-	1	1	-	1	-	-	-	-	-	-	-	-	-
曾於郡	24	5	19	4	1	3	2	-	2	10	-	10	8	4	4
大崎町	24	5	19	4	1	3	2	-	2	10	-	10	8	4	4
肝属郡	15	1	14	2	-	2	-	-	-	10	-	10	3	1	2
東串良町	10	1	9	2	-	2	-	-	-	7	-	7	1	1	-
錦江町	5	-	5	-	-	-	-	-	-	3	-	3	2	-	2
南大隅町	-	-	-	-	-	-	-	-	-	-	-	-	-	-	-
肝付町	-	-	-	-	-	-	-	-	-	-	-	-	-	-	-
熊毛郡	12	2	10	4	1	3	-	-	-	6	1	5	2	-	2
中種子町	-	-	-	-	-	-	-	-	-	-	-	-	-	-	-
南種子町	6	-	6	1	-	1	-	-	-	3	-	3	2	-	2
屋久島町	6	2	4	3	1	2	-	-	-	3	1	2	-	-	-
大島郡	20	3	17	5	1	4	3	-	3	12	2	10	-	-	-
大和村	-	-	-	-	-	-	-	-	-	-	-	-	-	-	-
宇検村	-	-	-	-	-	-	-	-	-	-	-	-	-	-	-
瀬戸内町	-	-	-	-	-	-	-	-	-	-	-	-	-	-	-
龍郷町	5	-	5	1	-	1	1	-	1	3	-	3	-	-	-
喜界町	-	-	-	-	-	-	-	-	-	-	-	-	-	-	-
徳之島町	-	-	-	-	-	-	-	-	-	-	-	-	-	-	-
天城町	-	-	-	-	-	-	-	-	-	-	-	-	-	-	-
伊仙町	3	-	3	1	-	1	1	-	1	1	-	1	-	-	-
和泊町	-	-	-	-	-	-	-	-	-	-	-	-	-	-	-
知名町	5	-	5	1	-	1	-	-	-	4	-	4	-	-	-
与論町	7	3	4	2	1	1	1	-	1	4	2	2	-	-	-



# 小 学 校

## 10 市町村別学校数・へき地等指定学校数

区 分	学 校 数			へき地等指定学校数 (再掲・公立のみ)																
	計	本校	分校	計			特別地		準へき地		1級		2級		3級		4級		5級	
				計	本校	分校	本校	分校	本校	分校	本校	分校	本校	分校	本校	分校	本校	分校	本校	分校
令和4年度	496	492	4	203	199	4	14	-	25	-	25	-	19	-	33	-	23	-	60	4
<b>令和5年度</b>	<b>491</b>	<b>487</b>	<b>4</b>	<b>201</b>	<b>197</b>	<b>4</b>	<b>14</b>	<b>-</b>	<b>24</b>	<b>-</b>	<b>25</b>	<b>-</b>	<b>19</b>	<b>-</b>	<b>33</b>	<b>-</b>	<b>23</b>	<b>-</b>	<b>59</b>	<b>4</b>
国立	1	1	-	...	...	...	...	...	...	...	...	...	...	...	...	...	...	...	...	...
公立	487	483	4	201	197	4	14	-	24	-	25	-	19	-	33	-	23	-	59	4
私立	3	3	-	...	...	...	...	...	...	...	...	...	...	...	...	...	...	...	...	...
鹿児島市	82	82	-	3	3	-	2	-	1	-	-	-	-	-	-	-	-	-	-	-
鹿屋市	23	23	-	3	3	-	1	-	1	-	1	-	-	-	-	-	-	-	-	-
枕崎市	4	4	-	-	-	-	-	-	-	-	-	-	-	-	-	-	-	-	-	-
阿久根市	9	9	-	2	2	-	-	-	1	-	1	-	-	-	-	-	-	-	-	-
出水市	14	13	1	5	4	1	1	-	2	-	-	-	1	-	-	-	-	-	-	1
指宿市	9	9	-	-	-	-	-	-	-	-	-	-	-	-	-	-	-	-	-	-
西之表市	11	11	-	11	11	-	-	-	-	-	-	-	4	-	6	-	1	-	-	-
垂水市	8	8	-	1	1	-	1	-	-	-	-	-	-	-	-	-	-	-	-	-
薩摩川内市	26	26	-	9	9	-	-	-	3	-	1	-	1	-	4	-	-	-	-	-
日置市	14	14	-	-	-	-	-	-	-	-	-	-	-	-	-	-	-	-	-	-
曾於市	18	18	-	5	5	-	2	-	-	-	3	-	-	-	-	-	-	-	-	-
霧島市	35	35	-	8	8	-	1	-	6	-	1	-	-	-	-	-	-	-	-	-
いちき串木野市	9	9	-	-	-	-	-	-	-	-	-	-	-	-	-	-	-	-	-	-
南さつま市	9	9	-	1	1	-	-	-	-	-	1	-	-	-	-	-	-	-	-	-
志布志市	16	16	-	8	8	-	3	-	2	-	3	-	-	-	-	-	-	-	-	-
奄美市	21	21	-	21	21	-	-	-	-	-	-	-	-	-	7	-	12	-	2	-
南九州市	16	16	-	1	1	-	-	-	-	-	1	-	-	-	-	-	-	-	-	-
伊佐市	14	14	-	5	5	-	1	-	3	-	1	-	-	-	-	-	-	-	-	-
始良市	17	17	-	2	2	-	-	-	1	-	1	-	-	-	-	-	-	-	-	-
鹿児島郡	7	7	-	7	7	-	-	-	-	-	-	-	-	-	-	-	-	-	-	7
三島村	-	-	-	-	-	-	-	-	-	-	-	-	-	-	-	-	-	-	-	-
十島村	7	7	-	7	7	-	-	-	-	-	-	-	-	-	-	-	-	-	-	7
薩摩郡	8	8	-	3	3	-	-	-	-	-	3	-	-	-	-	-	-	-	-	-
さつま町	8	8	-	3	3	-	-	-	-	-	3	-	-	-	-	-	-	-	-	-
出水郡	7	7	-	7	7	-	-	-	-	-	5	-	1	-	1	-	-	-	-	-
長島町	7	7	-	7	7	-	-	-	-	-	5	-	1	-	1	-	-	-	-	-
始良郡	5	5	-	3	3	-	1	-	2	-	-	-	-	-	-	-	-	-	-	-
湧水町	5	5	-	3	3	-	1	-	2	-	-	-	-	-	-	-	-	-	-	-
曾於郡	6	6	-	2	2	-	1	-	1	-	-	-	-	-	-	-	-	-	-	-
大崎町	6	6	-	2	2	-	1	-	1	-	-	-	-	-	-	-	-	-	-	-
肝属郡	15	15	-	6	6	-	-	-	1	-	3	-	2	-	-	-	-	-	-	-
東串良町	2	2	-	-	-	-	-	-	-	-	-	-	-	-	-	-	-	-	-	-
錦江町	6	6	-	4	4	-	-	-	1	-	2	-	1	-	-	-	-	-	-	-
南大隅町	2	2	-	1	1	-	-	-	-	-	-	-	1	-	-	-	-	-	-	-
肝付町	5	5	-	1	1	-	-	-	-	-	1	-	-	-	-	-	-	-	-	-
熊毛郡	24	24	-	24	24	-	-	-	-	-	-	-	10	-	11	-	2	-	1	-
中種子町	7	7	-	7	7	-	-	-	-	-	-	-	5	-	2	-	-	-	-	-
南種子町	8	8	-	8	8	-	-	-	-	-	-	-	2	-	6	-	-	-	-	-
屋久島町	9	9	-	9	9	-	-	-	-	-	-	-	3	-	3	-	2	-	1	-
大島郡	64	61	3	64	61	3	-	-	-	-	-	-	-	-	4	-	8	-	49	3
大和村	5	4	1	5	4	1	-	-	-	-	-	-	-	-	-	-	1	-	3	1
宇検村	4	4	-	4	4	-	-	-	-	-	-	-	-	-	-	-	-	-	4	-
瀬戸内町	12	12	-	12	12	-	-	-	-	-	-	-	-	-	-	-	3	-	9	-
龍郷町	7	7	-	7	7	-	-	-	-	-	-	-	-	-	4	-	3	-	-	-
喜界町	2	2	-	2	2	-	-	-	-	-	-	-	-	-	-	-	1	-	1	-
徳之島町	8	8	-	8	8	-	-	-	-	-	-	-	-	-	-	-	-	-	8	-
天城町	6	4	2	6	4	2	-	-	-	-	-	-	-	-	-	-	-	-	4	2
伊仙町	8	8	-	8	8	-	-	-	-	-	-	-	-	-	-	-	-	-	8	-
和泊町	4	4	-	4	4	-	-	-	-	-	-	-	-	-	-	-	-	-	4	-
知名町	5	5	-	5	5	-	-	-	-	-	-	-	-	-	-	-	-	-	5	-
与論町	3	3	-	3	3	-	-	-	-	-	-	-	-	-	-	-	-	-	3	-

1. 「へき地等指定学校」とは、へき地教育振興法及び都道府県条例によってへき地等学校の指定を受けた学校をいう。  
 2. 「特別地」「準へき地」「1級」「2級」等の区分は、へき地教育振興法施行規則第3条第1項及び第2項並びに第10条第1項に定められた区分で特別地より準へき地、準へき地より1級、1級より2級……となるにつれてへき地性はだんだん強くなる。



# 1 1 編 制 方 式 別 学 級 数

区 分	計	単 式 学 級							複式 学級	特 別 支 援 学 級						
		計	1 学年	2 学年	3 学年	4 学年	5 学年	6 学年		計	知的 障害	肢 体 不自由	病弱・ 体弱	弱視	難聴	情緒 障害
令和 4 年度	5,019	3,215	627	626	503	465	494	500	497	1,307	554	40	27	2	17	667
<b>令和 5 年度</b>	<b>5,040</b>	<b>3,163</b>	<b>598</b>	<b>609</b>	<b>490</b>	<b>496</b>	<b>480</b>	<b>490</b>	<b>499</b>	<b>1,378</b>	<b>583</b>	<b>40</b>	<b>29</b>	<b>3</b>	<b>16</b>	<b>707</b>
国立	24	21	3	3	3	4	4	4	3	-	-	-	-	-	-	-
公立	4,995	3,124	592	603	484	489	473	483	493	1,378	583	40	29	3	16	707
私立	21	18	3	3	3	3	3	3	3	-	-	-	-	-	-	-
鹿児島市	1,515	1,094	201	203	175	179	166	170	30	391	141	15	15	1	6	213
鹿屋市	318	221	42	42	36	37	33	31	12	85	48	-	2	-	2	33
枕崎市	47	31	5	6	5	5	5	5	-	16	8	1	-	-	-	7
久根市	67	32	6	6	4	6	5	5	8	27	13	1	-	-	-	13
出水市	165	104	17	19	16	18	17	17	8	53	22	1	1	-	-	29
指宿市	108	72	13	13	11	12	11	12	4	32	15	-	1	1	-	15
西之表市	68	29	6	6	5	6	3	3	20	19	6	1	-	-	1	11
垂水市	46	24	6	5	3	4	3	3	11	11	7	1	-	-	-	3
薩摩川内市	284	179	35	37	26	27	26	28	28	77	31	3	-	-	2	41
日置市	132	78	15	17	12	12	11	11	18	36	13	1	1	-	2	19
曾於市	116	64	12	12	9	9	11	11	27	25	14	-	1	-	-	10
霧島市	412	249	46	47	40	40	37	39	38	125	51	2	1	-	-	71
いちき串木野市	79	52	11	10	6	7	9	9	9	18	11	-	-	-	-	7
南さつま市	78	48	10	9	8	8	6	7	8	22	10	1	-	-	-	11
志布志市	138	84	15	17	14	14	13	11	11	43	18	1	3	1	1	19
奄美市	162	87	17	16	11	11	17	15	35	40	18	2	-	-	1	19
南九州市	119	73	14	17	9	11	11	11	15	31	15	-	-	-	-	16
伊佐市	108	53	10	11	9	9	7	7	17	38	17	-	-	-	1	20
始良市	254	168	33	32	28	24	24	27	9	77	23	3	-	-	-	51
鹿児島郡	19	1	-	-	1	-	-	-	16	2	2	-	-	-	-	-
三島村	-	-	-	-	-	-	-	-	-	-	-	-	-	-	-	-
十島村	19	1	-	-	1	-	-	-	16	2	2	-	-	-	-	-
薩摩郡	66	34	7	6	6	5	5	5	11	21	10	-	-	-	-	11
さつま町	66	34	7	6	6	5	5	5	11	21	10	-	-	-	-	11
出水郡	48	30	6	6	4	4	5	5	6	12	7	-	1	-	-	4
長島町	48	30	6	6	4	4	5	5	6	12	7	-	1	-	-	4
始良郡	37	16	3	3	2	2	3	3	7	14	6	-	-	-	-	8
湧水町	37	16	3	3	2	2	3	3	7	14	6	-	-	-	-	8
曾於郡	51	34	6	6	5	5	6	6	4	13	7	-	-	-	-	6
大崎町	51	34	6	6	5	5	6	6	4	13	7	-	-	-	-	6
肝属郡	114	70	14	14	10	9	11	12	18	26	12	1	1	-	-	12
東串良町	23	18	3	3	3	3	3	3	-	5	2	-	-	-	-	3
錦江町	30	14	3	3	2	2	2	2	10	6	2	1	1	-	-	2
南大隅町	15	9	2	2	1	1	1	2	2	4	3	-	-	-	-	1
肝付町	46	29	6	6	4	3	5	5	6	11	5	-	-	-	-	6
熊毛郡	132	52	12	11	7	7	7	8	45	35	14	2	-	-	-	19
中種子町	37	14	4	2	2	2	1	3	14	9	3	-	-	-	-	6
南種子町	36	9	2	3	1	1	1	1	20	7	3	-	-	-	-	4
屋久島町	59	29	6	6	4	4	5	4	11	19	8	2	-	-	-	9
大島郡	357	184	36	38	28	25	28	29	84	89	44	4	2	-	-	39
大宇和村	11	1	-	-	-	1	-	-	9	1	1	-	-	-	-	-
瀬戸内町	16	4	1	1	-	-	1	1	10	2	1	-	-	-	-	1
龍郷町	44	22	3	4	5	3	4	3	14	5	3	-	-	-	-	2
喜界町	44	21	4	5	3	3	3	3	9	14	7	1	-	-	-	6
徳之島町	55	26	6	7	3	3	3	4	12	17	9	2	-	-	-	6
天城町	35	18	4	3	3	2	3	3	7	10	5	1	-	-	-	4
伊仙町	42	19	4	3	3	3	3	3	14	9	4	-	1	-	-	4
和泊町	32	20	4	5	3	2	3	3	3	9	4	-	-	-	-	5
知論町	33	18	4	4	2	2	3	3	6	9	4	-	-	-	-	5
与論町	26	18	3	3	3	3	3	3	-	8	4	-	1	-	-	3

1. 「単式学級」とは、同一学年の児童のみで編成している学級をいう。
2. 「複式学級」とは、2以上の学年の児童を1学級に編成している学級をいう。
3. 「特別支援学級」とは、学校教育法第81条第2項の各号に定める学級をいい、単式学級、複式学級を含まない。

1 2 市 町 村

区 分	計			1 学 年			2 学 年			3 計
	計	男	女	計	男	女	計	男	女	
令和4年度	87,647	44,732	42,915	14,073	7,181	6,892	14,254	7,334	6,920	14,363
<b>令和5年度</b>	<b>85,954</b>	<b>43,941</b>	<b>42,013</b>	<b>13,536</b>	<b>7,002</b>	<b>6,534</b>	<b>14,026</b>	<b>7,157</b>	<b>6,869</b>	<b>14,250</b>
国立	763	380	383	112	57	55	113	57	56	111
公立	84,739	43,328	41,411	13,349	6,901	6,448	13,845	7,069	6,776	14,054
私立	452	233	219	75	44	31	68	31	37	85
鹿児島市	33,373	17,105	16,268	5,397	2,796	2,601	5,444	2,775	2,669	5,493
鹿屋市	6,292	3,146	3,146	1,009	521	488	1,042	526	516	1,048
枕崎市	812	407	405	118	62	56	132	73	59	126
阿久根市	822	428	394	142	69	73	132	66	66	127
出水市	2,877	1,459	1,418	429	204	225	454	232	222	491
指宿市	1,836	945	891	293	145	148	283	144	139	296
西之表市	740	372	368	115	61	54	107	54	53	133
垂水市	522	254	268	87	40	47	71	34	37	86
薩摩川内市	4,876	2,479	2,397	744	388	356	800	431	369	777
日置市	2,298	1,175	1,123	346	171	175	407	229	178	372
曾於市	1,490	767	723	214	113	101	237	126	111	263
霧島市	7,278	3,704	3,574	1,144	608	536	1,179	579	600	1,199
いちき串木野市	1,295	646	649	190	105	85	199	91	108	204
南さつま市	1,160	616	544	180	90	90	186	96	90	213
志布志市	1,658	832	826	234	118	116	274	133	141	267
奄美市	2,256	1,178	1,078	364	208	156	371	191	180	384
南九州市	1,472	737	735	220	119	101	260	130	130	255
伊佐市	1,053	566	487	153	77	76	166	94	72	189
始良市	4,853	2,482	2,371	781	391	390	793	394	399	816
<b>鹿児島郡</b>	<b>63</b>	<b>31</b>	<b>32</b>	<b>10</b>	<b>3</b>	<b>7</b>	<b>5</b>	<b>2</b>	<b>3</b>	<b>9</b>
三島村	-	-	-	-	-	-	-	-	-	-
十島村	63	31	32	10	3	7	5	2	3	9
<b>薩摩郡</b>	<b>839</b>	<b>416</b>	<b>423</b>	<b>126</b>	<b>59</b>	<b>67</b>	<b>117</b>	<b>64</b>	<b>53</b>	<b>148</b>
さつま町	839	416	423	126	59	67	117	64	53	148
<b>出水郡</b>	<b>555</b>	<b>284</b>	<b>271</b>	<b>95</b>	<b>50</b>	<b>45</b>	<b>90</b>	<b>42</b>	<b>48</b>	<b>101</b>
長島町	555	284	271	95	50	45	90	42	48	101
<b>始良郡</b>	<b>346</b>	<b>185</b>	<b>161</b>	<b>45</b>	<b>28</b>	<b>17</b>	<b>65</b>	<b>38</b>	<b>27</b>	<b>55</b>
湧水町	346	185	161	45	28	17	65	38	27	55
<b>曾於郡</b>	<b>589</b>	<b>303</b>	<b>286</b>	<b>99</b>	<b>45</b>	<b>54</b>	<b>108</b>	<b>53</b>	<b>55</b>	<b>88</b>
大崎町	589	303	286	99	45	54	108	53	55	88
<b>肝属郡</b>	<b>1,490</b>	<b>777</b>	<b>713</b>	<b>225</b>	<b>126</b>	<b>99</b>	<b>236</b>	<b>113</b>	<b>123</b>	<b>254</b>
東串良町	372	203	169	65	40	25	58	28	30	61
錦江町	253	120	133	34	16	18	38	15	23	45
南大隅町	219	118	101	22	14	8	40	22	18	35
肝付町	646	336	310	104	56	48	100	48	52	113
<b>熊毛郡</b>	<b>1,375</b>	<b>715</b>	<b>660</b>	<b>209</b>	<b>114</b>	<b>95</b>	<b>230</b>	<b>117</b>	<b>113</b>	<b>225</b>
中種子町	375	201	174	59	37	22	61	33	28	56
南種子町	338	186	152	39	23	16	58	28	30	59
屋久島町	662	328	334	111	54	57	111	56	55	110
<b>大島郡</b>	<b>3,734</b>	<b>1,932</b>	<b>1,802</b>	<b>567</b>	<b>291</b>	<b>276</b>	<b>638</b>	<b>330</b>	<b>308</b>	<b>631</b>
大和村	57	32	25	10	4	6	10	5	5	8
宇検村	94	53	41	11	7	4	15	8	7	19
瀬戸内町	394	211	183	56	36	20	69	39	30	67
龍郷町	409	234	175	61	34	27	72	36	36	68
喜界町	313	147	166	49	25	24	47	17	30	52
徳之島町	643	336	307	101	53	48	119	63	56	115
天城町	313	152	161	46	20	26	55	28	27	45
伊仙町	431	226	205	62	30	32	54	31	23	82
和泊町	384	200	184	57	31	26	76	46	30	66
知名町	373	187	186	56	20	36	70	37	33	59
与論町	323	154	169	58	31	27	51	20	31	50

# 別 児 童 数

学 年		4 学 年			5 学 年			6 学 年			区 分
男	女	計	男	女	計	男	女	計	男	女	
7,271	7,092	14,790	7,568	7,222	15,096	7,676	7,420	15,071	7,702	7,369	令和4年度
<b>7,307</b>	<b>6,943</b>	<b>14,337</b>	<b>7,269</b>	<b>7,068</b>	<b>14,785</b>	<b>7,582</b>	<b>7,203</b>	<b>15,020</b>	<b>7,624</b>	<b>7,396</b>	<b>令和5年度</b>
57	54	140	67	73	145	72	73	142	70	72	国立
7,207	6,847	14,130	7,168	6,962	14,555	7,463	7,092	14,806	7,520	7,286	公立
43	42	67	34	33	85	47	38	72	34	38	私立
2,830	2,663	5,456	2,800	2,656	5,778	2,954	2,824	5,805	2,950	2,855	鹿児島市
524	524	1,077	529	548	1,036	515	521	1,080	531	549	鹿屋市
68	58	142	68	74	168	79	89	126	57	69	枕崎市
68	59	156	84	72	133	73	60	132	68	64	阿久根市
249	242	467	218	249	495	263	232	541	293	248	出水市
140	156	339	179	160	295	168	127	330	169	161	指宿市
73	60	130	70	60	124	60	64	131	54	77	西之表市
47	39	89	46	43	83	39	44	106	48	58	垂水市
393	384	822	398	424	839	423	416	894	446	448	薩摩川内市
176	196	379	199	180	388	197	191	406	203	203	日置市
136	127	264	142	122	251	118	133	261	132	129	曾於市
604	595	1,224	636	588	1,282	651	631	1,250	626	624	霧島市
94	110	203	98	105	243	128	115	256	130	126	いちき串木野市
118	95	192	91	101	188	107	81	201	114	87	南さつま市
133	134	293	154	139	311	165	146	279	129	150	志布志市
186	198	391	195	196	381	201	180	365	197	168	奄美市
134	121	240	106	134	257	131	126	240	117	123	南九州市
106	83	180	90	90	188	104	84	177	95	82	伊佐市
421	395	800	412	388	825	429	396	838	435	403	始良市
<b>6</b>	<b>3</b>	<b>11</b>	<b>5</b>	<b>6</b>	<b>12</b>	<b>8</b>	<b>4</b>	<b>16</b>	<b>7</b>	<b>9</b>	鹿児島郡
-	-	-	-	-	-	-	-	-	-	-	三島村
6	3	11	5	6	12	8	4	16	7	9	十島村
<b>66</b>	<b>82</b>	<b>136</b>	<b>71</b>	<b>65</b>	<b>152</b>	<b>74</b>	<b>78</b>	<b>160</b>	<b>82</b>	<b>78</b>	薩摩郡
66	82	136	71	65	152	74	78	160	82	78	さつま町
<b>51</b>	<b>50</b>	<b>98</b>	<b>54</b>	<b>44</b>	<b>89</b>	<b>43</b>	<b>46</b>	<b>82</b>	<b>44</b>	<b>38</b>	出水郡
51	50	98	54	44	89	43	46	82	44	38	長島町
<b>32</b>	<b>23</b>	<b>52</b>	<b>26</b>	<b>26</b>	<b>53</b>	<b>23</b>	<b>30</b>	<b>76</b>	<b>38</b>	<b>38</b>	始良郡
32	23	52	26	26	53	23	30	76	38	38	湧水町
<b>47</b>	<b>41</b>	<b>84</b>	<b>41</b>	<b>43</b>	<b>101</b>	<b>55</b>	<b>46</b>	<b>109</b>	<b>62</b>	<b>47</b>	曾於郡
47	41	84	41	43	101	55	46	109	62	47	大崎町
<b>141</b>	<b>113</b>	<b>223</b>	<b>114</b>	<b>109</b>	<b>272</b>	<b>134</b>	<b>138</b>	<b>280</b>	<b>149</b>	<b>131</b>	肝属郡
36	25	64	33	31	67	38	29	57	28	29	東串良町
25	20	31	17	14	52	24	28	53	23	30	錦江町
17	18	28	13	15	36	20	16	58	32	26	南大隅町
63	50	100	51	49	117	52	65	112	66	46	肝付町
<b>128</b>	<b>97</b>	<b>236</b>	<b>112</b>	<b>124</b>	<b>255</b>	<b>139</b>	<b>116</b>	<b>220</b>	<b>105</b>	<b>115</b>	熊毛郡
32	24	60	32	28	66	39	27	73	28	45	中種子町
35	24	70	33	37	58	34	24	54	33	21	南種子町
61	49	106	47	59	131	66	65	93	44	49	屋久島町
<b>336</b>	<b>295</b>	<b>653</b>	<b>331</b>	<b>322</b>	<b>586</b>	<b>301</b>	<b>285</b>	<b>659</b>	<b>343</b>	<b>316</b>	大島郡
5	3	9	5	4	11	9	2	9	4	5	大和村
10	9	15	6	9	16	12	4	18	10	8	宇検村
27	40	69	42	27	60	26	34	73	41	32	瀬戸内町
43	25	80	47	33	51	31	20	77	43	34	龍郷町
25	27	63	28	35	44	20	24	58	32	26	喜界町
52	63	107	57	50	105	59	46	96	52	44	徳之島町
21	24	58	32	26	55	26	29	54	25	29	天城町
50	32	72	32	40	69	40	29	92	43	49	伊仙町
36	30	59	28	31	63	27	36	63	32	31	和泊町
41	18	65	23	42	59	28	31	64	38	26	知名町
26	24	56	31	25	53	23	30	55	23	32	与論町

13 職 名 別 教

区 分	計			校 長			副 校 長			教 頭			主 幹 教 諭			指 導 教 諭			教 計
	計	男	女	計	男	女	計	男	女	計	男	女	計	男	女	計	男	女	
令和4年度	7,588	3,245	4,343	476	409	67	1	1	-	477	390	87	1	1	-	-	-	-	5,095
<b>令和5年度</b>	<b>7,512</b>	<b>3,207</b>	<b>4,305</b>	<b>472</b>	<b>404</b>	<b>68</b>	<b>-</b>	<b>-</b>	<b>-</b>	<b>475</b>	<b>379</b>	<b>96</b>	<b>1</b>	<b>1</b>	<b>-</b>	<b>-</b>	<b>-</b>	<b>-</b>	<b>5,130</b>
国立	35	29	6	1	1	-	-	-	-	1	1	-	1	1	-	-	-	-	30
公立	7,445	3,160	4,285	469	402	67	-	-	-	472	376	96	-	-	-	-	-	-	5,077
私立	32	18	14	2	1	1	-	-	-	2	2	-	-	-	-	-	-	-	23
鹿児島市	2,123	907	1,216	80	70	10	-	-	-	92	76	16	1	1	-	-	-	-	1,557
鹿屋市	445	189	256	22	19	3	-	-	-	25	20	5	-	-	-	-	-	-	317
枕崎市	70	31	39	4	4	-	-	-	-	4	4	-	-	-	-	-	-	-	53
阿久根市	102	47	55	7	7	-	-	-	-	7	6	1	-	-	-	-	-	-	74
出水市	242	91	151	13	11	2	-	-	-	13	13	-	-	-	-	-	-	-	181
指宿市	158	63	95	9	7	2	-	-	-	9	7	2	-	-	-	-	-	-	111
西之表市	112	45	67	10	9	1	-	-	-	10	7	3	-	-	-	-	-	-	69
垂水市	73	32	41	7	6	1	-	-	-	7	5	2	-	-	-	-	-	-	40
薩摩川内市	429	180	249	27	22	5	-	-	-	27	23	4	-	-	-	-	-	-	292
日置市	210	90	120	14	11	3	-	-	-	15	11	4	-	-	-	-	-	-	144
曾於市	186	75	111	18	13	5	-	-	-	18	12	6	-	-	-	-	-	-	108
霧島市	599	275	324	34	31	3	-	-	-	37	33	4	-	-	-	-	-	-	413
いちき串木野市	121	60	61	9	8	1	-	-	-	8	6	2	-	-	-	-	-	-	88
南さつま市	129	53	76	9	7	2	-	-	-	9	6	3	-	-	-	-	-	-	80
志布志市	207	71	136	16	15	1	-	-	-	16	12	4	-	-	-	-	-	-	125
奄美市	243	95	148	19	13	6	-	-	-	18	12	6	-	-	-	-	-	-	161
南九州市	188	87	101	16	14	2	-	-	-	16	13	3	-	-	-	-	-	-	117
伊佐市	174	82	92	14	14	-	-	-	-	14	11	3	-	-	-	-	-	-	117
始良市	355	155	200	17	15	2	-	-	-	18	15	3	-	-	-	-	-	-	256
<b>鹿児島郡</b>	<b>33</b>	<b>19</b>	<b>14</b>	<b>7</b>	<b>7</b>	<b>-</b>	<b>-</b>	<b>-</b>	<b>-</b>	<b>-</b>	<b>-</b>	<b>-</b>	<b>-</b>	<b>-</b>	<b>-</b>	<b>-</b>	<b>-</b>	<b>-</b>	<b>17</b>
三島村	-	-	-	-	-	-	-	-	-	-	-	-	-	-	-	-	-	-	-
十島村	33	19	14	7	7	-	-	-	-	-	-	-	-	-	-	-	-	-	17
<b>薩摩郡</b>	<b>111</b>	<b>44</b>	<b>67</b>	<b>8</b>	<b>6</b>	<b>2</b>	<b>-</b>	<b>-</b>	<b>-</b>	<b>8</b>	<b>7</b>	<b>1</b>	<b>-</b>	<b>-</b>	<b>-</b>	<b>-</b>	<b>-</b>	<b>-</b>	<b>73</b>
さつま町	111	44	67	8	6	2	-	-	-	8	7	1	-	-	-	-	-	-	73
<b>出水郡</b>	<b>79</b>	<b>31</b>	<b>48</b>	<b>7</b>	<b>6</b>	<b>1</b>	<b>-</b>	<b>-</b>	<b>-</b>	<b>7</b>	<b>6</b>	<b>1</b>	<b>-</b>	<b>-</b>	<b>-</b>	<b>-</b>	<b>-</b>	<b>-</b>	<b>49</b>
長島町	79	31	48	7	6	1	-	-	-	7	6	1	-	-	-	-	-	-	49
<b>始良郡</b>	<b>63</b>	<b>27</b>	<b>36</b>	<b>5</b>	<b>4</b>	<b>1</b>	<b>-</b>	<b>-</b>	<b>-</b>	<b>5</b>	<b>3</b>	<b>2</b>	<b>-</b>	<b>-</b>	<b>-</b>	<b>-</b>	<b>-</b>	<b>-</b>	<b>41</b>
湧水町	63	27	36	5	4	1	-	-	-	5	3	2	-	-	-	-	-	-	41
<b>曾於郡</b>	<b>79</b>	<b>31</b>	<b>48</b>	<b>6</b>	<b>6</b>	<b>-</b>	<b>-</b>	<b>-</b>	<b>-</b>	<b>6</b>	<b>4</b>	<b>2</b>	<b>-</b>	<b>-</b>	<b>-</b>	<b>-</b>	<b>-</b>	<b>-</b>	<b>53</b>
大崎町	79	31	48	6	6	-	-	-	-	6	4	2	-	-	-	-	-	-	53
<b>肝属郡</b>	<b>178</b>	<b>75</b>	<b>103</b>	<b>15</b>	<b>13</b>	<b>2</b>	<b>-</b>	<b>-</b>	<b>-</b>	<b>17</b>	<b>14</b>	<b>3</b>	<b>-</b>	<b>-</b>	<b>-</b>	<b>-</b>	<b>-</b>	<b>-</b>	<b>109</b>
東串良町	32	15	17	2	2	-	-	-	-	2	2	-	-	-	-	-	-	-	23
錦江町	52	18	34	6	5	1	-	-	-	6	4	2	-	-	-	-	-	-	27
南大隅町	25	14	11	2	2	-	-	-	-	4	3	1	-	-	-	-	-	-	13
肝付町	69	28	41	5	4	1	-	-	-	5	5	-	-	-	-	-	-	-	46
<b>熊毛郡</b>	<b>229</b>	<b>93</b>	<b>136</b>	<b>24</b>	<b>19</b>	<b>5</b>	<b>-</b>	<b>-</b>	<b>-</b>	<b>23</b>	<b>17</b>	<b>6</b>	<b>-</b>	<b>-</b>	<b>-</b>	<b>-</b>	<b>-</b>	<b>-</b>	<b>132</b>
中種子町	64	26	38	7	6	1	-	-	-	7	4	3	-	-	-	-	-	-	36
南種子町	64	28	36	8	5	3	-	-	-	8	8	-	-	-	-	-	-	-	34
屋久島町	101	39	62	9	8	1	-	-	-	8	5	3	-	-	-	-	-	-	62
<b>大島郡</b>	<b>574</b>	<b>259</b>	<b>315</b>	<b>55</b>	<b>47</b>	<b>8</b>	<b>-</b>	<b>-</b>	<b>-</b>	<b>46</b>	<b>36</b>	<b>10</b>	<b>-</b>	<b>-</b>	<b>-</b>	<b>-</b>	<b>-</b>	<b>-</b>	<b>353</b>
大和村	22	11	11	4	4	-	-	-	-	2	1	1	-	-	-	-	-	-	11
宇検村	30	13	17	3	3	-	-	-	-	2	2	-	-	-	-	-	-	-	14
瀬戸内町	64	35	29	9	9	-	-	-	-	3	3	-	-	-	-	-	-	-	36
龍郷町	71	25	46	6	4	2	-	-	-	6	3	3	-	-	-	-	-	-	44
喜界町	33	16	17	2	2	-	-	-	-	2	2	-	-	-	-	-	-	-	24
徳之島町	85	41	44	8	5	3	-	-	-	6	5	1	-	-	-	-	-	-	56
天城町	52	21	31	3	3	-	-	-	-	5	3	2	-	-	-	-	-	-	31
伊仙町	74	34	40	8	7	1	-	-	-	8	8	-	-	-	-	-	-	-	45
和泊町	50	22	28	4	4	-	-	-	-	4	4	-	-	-	-	-	-	-	30
知名町	53	25	28	5	3	2	-	-	-	5	3	2	-	-	-	-	-	-	34
与論町	40	16	24	3	3	-	-	-	-	3	2	1	-	-	-	-	-	-	28

員 数 ( 本 務 者 )

論		助 教 論			養 護 教 論			養 護 助 教 論			栄 養 教 論			講 師			(参考) 兼務教員数			区 分	
男	女	計	男	女	計	男	女	計	男	女	計	男	女	計	男	女	計	男	女		
2,294	2,801	2	2	-	454	-	454	56	-	56	106	1	105	920	147	773	639	221	418	令和4年度	
<b>2,285</b>	<b>2,845</b>	<b>2</b>	<b>2</b>	<b>-</b>	<b>442</b>	<b>-</b>	<b>442</b>	<b>58</b>	<b>-</b>	<b>58</b>	<b>104</b>	<b>1</b>	<b>103</b>	<b>828</b>	<b>135</b>	<b>693</b>	<b>633</b>	<b>211</b>	<b>422</b>	令和5年度	
26	4	-	-	-	1	-	1	-	-	-	1	-	1	-	-	-	5	2	3	国立	
2,247	2,830	-	-	-	439	-	439	58	-	58	103	1	102	827	134	693	614	204	410	公立	
12	11	2	2	-	2	-	2	-	-	-	-	-	-	1	1	-	14	5	9	私立	
715	842	2	2	-	86	-	86	1	-	1	27	-	27	277	43	234	105	70	35	鹿児島市	
146	171	-	-	-	21	-	21	6	-	6	3	-	3	51	4	47	19	17	2	鹿屋市	
23	30	-	-	-	4	-	4	-	-	-	1	-	1	4	-	4	1	-	1	枕崎市	
34	40	-	-	-	7	-	7	-	-	-	2	-	2	5	-	5	2	-	2	阿久根市	
66	115	-	-	-	14	-	14	1	-	1	4	-	4	16	1	15	8	2	6	出水市	
45	66	-	-	-	9	-	9	-	-	-	2	-	2	18	4	14	3	1	2	指宿市	
26	43	-	-	-	10	-	10	-	-	-	3	-	3	10	3	7	35	-	35	西表市	
20	20	-	-	-	6	-	6	2	-	2	1	-	1	10	1	9	13	2	11	垂水市	
129	163	-	-	-	26	-	26	2	-	2	5	-	5	50	6	44	5	1	4	薩摩川内市	
65	79	-	-	-	15	-	15	-	-	-	2	-	2	20	3	17	3	1	2	日置市	
49	59	-	-	-	15	-	15	2	-	2	4	-	4	21	1	20	12	2	10	曾於市	
192	221	-	-	-	32	-	32	5	-	5	10	-	10	68	19	49	20	12	8	霧島市	
45	43	-	-	-	9	-	9	-	-	-	1	-	1	6	1	5	11	5	6	いちき串木野市	
37	43	-	-	-	9	-	9	-	-	-	3	-	3	19	3	16	3	-	3	南さつま市	
42	83	-	-	-	12	-	12	5	-	5	1	-	1	32	2	30	33	5	28	志布志市	
67	94	-	-	-	19	-	19	2	-	2	3	-	3	21	3	18	56	9	47	奄美市	
57	60	-	-	-	15	-	15	-	-	-	2	-	2	22	3	19	2	-	2	南九州市	
51	66	-	-	-	13	-	13	2	-	2	1	-	1	13	6	7	4	4	-	-	伊佐市
119	137	-	-	-	17	-	17	-	-	-	5	1	4	42	5	37	30	11	19	始良市	
<b>11</b>	<b>6</b>	-	-	-	<b>2</b>	-	<b>2</b>	<b>5</b>	-	<b>5</b>	-	-	-	<b>2</b>	<b>1</b>	<b>1</b>	<b>23</b>	<b>15</b>	<b>8</b>	鹿児島郡	
-	-	-	-	-	-	-	-	-	-	-	-	-	-	-	-	-	-	-	-	-	三島村
11	6	-	-	-	2	-	2	5	-	5	-	-	-	2	1	1	23	15	8	十島村	
<b>30</b>	<b>43</b>	-	-	-	<b>7</b>	-	<b>7</b>	<b>1</b>	-	<b>1</b>	<b>1</b>	-	<b>1</b>	<b>13</b>	<b>1</b>	<b>12</b>	-	-	-	薩摩郡	
30	43	-	-	-	7	-	7	1	-	1	1	-	1	13	1	12	-	-	-	さつま町	
<b>18</b>	<b>31</b>	-	-	-	<b>7</b>	-	<b>7</b>	<b>1</b>	-	<b>1</b>	<b>2</b>	-	<b>2</b>	<b>6</b>	<b>1</b>	<b>5</b>	<b>2</b>	-	<b>2</b>	出水郡	
18	31	-	-	-	7	-	7	1	-	1	2	-	2	6	1	5	2	-	2	長島町	
<b>19</b>	<b>22</b>	-	-	-	<b>5</b>	-	<b>5</b>	-	-	-	<b>1</b>	-	<b>1</b>	<b>6</b>	<b>1</b>	<b>5</b>	<b>2</b>	<b>2</b>	-	始良郡	
19	22	-	-	-	5	-	5	-	-	-	1	-	1	6	1	5	2	2	-	湧水町	
<b>19</b>	<b>34</b>	-	-	-	<b>6</b>	-	<b>6</b>	-	-	-	-	-	-	<b>8</b>	<b>2</b>	<b>6</b>	<b>10</b>	<b>4</b>	<b>6</b>	曾於郡	
19	34	-	-	-	6	-	6	-	-	-	-	-	-	8	2	6	10	4	6	大崎町	
<b>45</b>	<b>64</b>	-	-	-	<b>12</b>	-	<b>12</b>	<b>3</b>	-	<b>3</b>	<b>4</b>	-	<b>4</b>	<b>18</b>	<b>3</b>	<b>15</b>	<b>30</b>	<b>4</b>	<b>26</b>	肝属郡	
10	13	-	-	-	2	-	2	-	-	-	-	-	-	3	1	2	3	-	3	東串良町	
9	18	-	-	-	4	-	4	2	-	2	1	-	1	6	-	6	12	-	12	錦江町	
7	6	-	-	-	1	-	1	1	-	1	1	-	1	3	2	1	4	2	2	南大隅町	
19	27	-	-	-	5	-	5	-	-	-	2	-	2	6	-	6	11	2	9	肝付町	
<b>49</b>	<b>83</b>	-	-	-	<b>21</b>	-	<b>21</b>	<b>7</b>	-	<b>7</b>	<b>6</b>	-	<b>6</b>	<b>16</b>	<b>8</b>	<b>8</b>	<b>68</b>	<b>14</b>	<b>54</b>	熊毛郡	
13	23	-	-	-	6	-	6	2	-	2	1	-	1	5	3	2	19	-	19	中種子町	
12	22	-	-	-	7	-	7	2	-	2	1	-	1	4	3	1	24	8	16	南種子町	
24	38	-	-	-	8	-	8	3	-	3	4	-	4	7	2	5	25	6	19	屋久島町	
<b>166</b>	<b>187</b>	-	-	-	<b>43</b>	-	<b>43</b>	<b>13</b>	-	<b>13</b>	<b>10</b>	-	<b>10</b>	<b>54</b>	<b>10</b>	<b>44</b>	<b>133</b>	<b>30</b>	<b>103</b>	大島郡	
6	5	-	-	-	1	-	1	1	-	1	1	-	1	2	-	2	8	-	8	大和村	
8	6	-	-	-	3	-	3	2	-	2	2	-	2	4	-	4	10	3	7	宇検村	
20	16	-	-	-	7	-	7	1	-	1	1	-	1	7	3	4	33	8	25	瀬戸内町	
18	26	-	-	-	7	-	7	-	-	-	1	-	1	7	-	7	13	3	10	龍郷町	
12	12	-	-	-	2	-	2	-	-	-	1	-	1	2	-	2	2	1	1	1	喜界町
28	28	-	-	-	3	-	3	4	-	4	1	-	1	7	3	4	15	3	12	徳之島町	
13	18	-	-	-	4	-	4	1	-	1	1	-	1	7	2	5	12	6	6	天城町	
18	27	-	-	-	6	-	6	2	-	2	1	-	1	4	1	3	17	1	16	伊仙町	
14	16	-	-	-	4	-	4	-	-	-	1	-	1	7	-	7	7	1	6	和泊町	
18	16	-	-	-	3	-	3	2	-	2	-	-	-	4	1	3	10	1	9	知名町	
11	17	-	-	-	3	-	3	-	-	-	-	-	-	3	-	3	6	3	3	与論町	

1 4 本務教員のうち休職等教員数（再掲）・指導主事等の数（再掲・公立のみ）

区 分	校長・副校長・教頭・主幹教諭・指導教諭・教諭・助教諭・講師						養護教諭・養護助教諭・栄養教諭					指導主事	教育委員会事務局等勤務・その他	留学生・海外日本人学校派遣者	
	計	休 職			育児休業	介護休業	計	休 職			育児休業				介護休業
		教員組合事務専従者(公立)	職務上の負傷・疾病	その他				教員組合事務専従者(公立)	職務上の負傷・疾病	その他					
令和4年度	132	1	-	23	108	-	35	-	-	4	31	-	27	26	22
<b>令和5年度</b>	<b>161</b>	<b>1</b>	<b>1</b>	<b>24</b>	<b>135</b>	<b>-</b>	<b>22</b>	<b>-</b>	<b>-</b>	<b>2</b>	<b>20</b>	<b>-</b>	<b>29</b>	<b>21</b>	<b>14</b>
国立	-	-	-	-	-	-	-	-	-	-	-	-	...	...	...
公立	161	1	1	24	135	-	22	-	-	2	20	-	29	21	14
私立	-	-	-	-	-	-	-	-	-	-	-	-	...	...	...
鹿児島市	48	-	-	2	46	-	-	-	-	-	-	-	19	13	6
鹿屋市	7	-	-	2	5	-	3	-	-	-	3	-	2	-	1
枕崎市	2	-	-	1	1	-	-	-	-	-	-	-	-	-	-
阿久根市	2	-	-	-	2	-	-	-	-	-	-	-	-	-	-
出水市	7	-	-	3	4	-	-	-	-	-	-	-	-	-	1
指宿市	3	-	-	-	3	-	-	-	-	-	-	-	-	-	-
西之表市	1	-	-	-	1	-	1	-	-	1	-	-	2	-	-
垂水市	1	-	-	-	1	-	-	-	-	-	-	-	-	-	-
薩摩川内市	11	-	-	3	8	-	2	-	-	-	2	-	-	-	2
日置市	8	-	1	3	4	-	-	-	-	-	-	-	-	1	1
曾於市	6	-	-	-	6	-	2	-	-	-	2	-	-	-	-
霧島市	16	-	-	1	15	-	1	-	-	-	1	-	-	4	-
いちき串木野市	1	-	-	-	1	-	-	-	-	-	-	-	-	-	-
南さつま市	4	-	-	-	4	-	-	-	-	-	-	-	3	-	-
志布志市	6	-	-	-	6	-	1	-	-	-	1	-	-	-	-
奄美市	3	1	-	-	2	-	1	-	-	-	1	-	2	3	1
南九州市	6	-	-	1	5	-	-	-	-	-	-	-	-	-	-
伊佐市	3	-	-	3	-	-	1	-	-	-	1	-	-	-	-
始良市	5	-	-	-	5	-	-	-	-	-	-	-	1	-	-
鹿児島郡	-	-	-	-	-	-	-	-	-	-	-	-	-	-	-
三島村	-	-	-	-	-	-	-	-	-	-	-	-	-	-	-
十島村	-	-	-	-	-	-	-	-	-	-	-	-	-	-	-
薩摩郡	<b>3</b>	-	-	<b>1</b>	<b>2</b>	-	-	-	-	-	-	-	-	-	-
さつま町	3	-	-	1	2	-	-	-	-	-	-	-	-	-	-
出水郡	<b>1</b>	-	-	-	<b>1</b>	-	<b>2</b>	-	-	-	<b>2</b>	-	-	-	-
長島町	1	-	-	-	1	-	2	-	-	-	2	-	-	-	-
始良郡	<b>1</b>	-	-	-	<b>1</b>	-	-	-	-	-	-	-	-	-	-
湧水町	1	-	-	-	1	-	-	-	-	-	-	-	-	-	-
曾於郡	<b>3</b>	-	-	<b>1</b>	<b>2</b>	-	-	-	-	-	-	-	-	-	-
大崎町	3	-	-	1	2	-	-	-	-	-	-	-	-	-	-
肝属郡	<b>5</b>	-	-	<b>3</b>	<b>2</b>	-	<b>1</b>	-	-	-	<b>1</b>	-	-	-	<b>1</b>
東串良町	1	-	-	1	-	-	-	-	-	-	-	-	-	-	-
錦江町	1	-	-	-	1	-	1	-	-	-	1	-	-	-	-
南大隅町	2	-	-	2	-	-	-	-	-	-	-	-	-	-	-
肝付町	1	-	-	-	1	-	-	-	-	-	-	-	-	-	1
熊毛郡	-	-	-	-	-	-	<b>5</b>	-	-	<b>1</b>	<b>4</b>	-	-	-	-
中種子町	-	-	-	-	-	-	1	-	-	-	1	-	-	-	-
南種子町	-	-	-	-	-	-	1	-	-	-	1	-	-	-	-
屋久島町	-	-	-	-	-	-	3	-	-	1	2	-	-	-	-
大島郡	<b>8</b>	-	-	-	<b>8</b>	-	<b>2</b>	-	-	-	<b>2</b>	-	-	-	<b>1</b>
大宇和村	1	-	-	-	1	-	-	-	-	-	-	-	-	-	-
宇和島村	1	-	-	-	1	-	2	-	-	-	2	-	-	-	-
瀬戸内町	1	-	-	-	1	-	-	-	-	-	-	-	-	-	-
龍郷町	2	-	-	-	2	-	-	-	-	-	-	-	-	-	-
喜界町	-	-	-	-	-	-	-	-	-	-	-	-	-	-	-
徳之島町	2	-	-	-	2	-	-	-	-	-	-	-	-	-	-
天之城町	-	-	-	-	-	-	-	-	-	-	-	-	-	-	-
伊仙町	-	-	-	-	-	-	-	-	-	-	-	-	-	-	-
和泊町	-	-	-	-	-	-	-	-	-	-	-	-	-	-	1
知名町	-	-	-	-	-	-	-	-	-	-	-	-	-	-	-
与論町	1	-	-	-	1	-	-	-	-	-	-	-	-	-	-



区 分	計			負担法による者（公立）						そ					
	計	男	女	事務職員			学校栄養職員			「13」以外の教員			事務職員		
				計	男	女	計	男	女	計	男	女	計	男	女
令和4年度	1,933	521	1,412	485	284	201	-	-	-	11	1	10	62	5	57
<b>令和5年度</b>	<b>1,967</b>	<b>493</b>	<b>1,474</b>	<b>485</b>	<b>262</b>	<b>223</b>	<b>-</b>	<b>-</b>	<b>-</b>	<b>6</b>	<b>1</b>	<b>5</b>	<b>61</b>	<b>5</b>	<b>56</b>
公立	4	1	3	-	-	-	-	-	-	-	-	-	3	1	2
公立	1,956	486	1,470	485	262	223	-	-	-	6	1	5	56	3	53
私立	7	6	1	-	-	-	-	-	-	-	-	-	2	1	1
鹿児島市	448	94	354	102	54	48	-	-	-	-	-	-	61	5	56
鹿屋市	125	39	86	27	12	15	-	-	-	-	-	-	-	-	-
枕崎市	12	5	7	4	3	1	-	-	-	-	-	-	-	-	-
阿久根市	30	10	20	7	2	5	-	-	-	-	-	-	-	-	-
出水市	82	18	64	15	6	9	-	-	-	-	-	-	-	-	-
指宿市	28	8	20	10	6	4	-	-	-	-	-	-	-	-	-
西之表市	40	12	28	9	7	2	-	-	-	-	-	-	-	-	-
垂水市	26	5	21	7	4	3	-	-	-	1	-	1	-	-	-
薩摩川内市	69	32	37	28	18	10	-	-	-	1	-	1	-	-	-
日置市	39	21	18	15	10	5	-	-	-	-	-	-	-	-	-
曾於市	61	16	45	15	9	6	-	-	-	-	-	-	-	-	-
霧島市	184	33	151	36	20	16	-	-	-	-	-	-	-	-	-
いち串木野市	29	7	22	8	6	2	-	-	-	-	-	-	-	-	-
南さつま市	47	9	38	9	4	5	-	-	-	-	-	-	-	-	-
志布志市	67	10	57	15	9	6	-	-	-	3	1	2	-	-	-
奄美市	56	13	43	18	9	9	-	-	-	-	-	-	-	-	-
南九州市	65	22	43	15	9	6	-	-	-	-	-	-	-	-	-
伊佐市	46	13	33	13	7	6	-	-	-	-	-	-	-	-	-
始良市	70	30	40	18	12	6	-	-	-	-	-	-	-	-	-
鹿児島郡	7	-	7	2	-	2	-	-	-	-	-	-	-	-	-
三島村	-	-	-	-	-	-	-	-	-	-	-	-	-	-	-
十島村	7	-	7	2	-	2	-	-	-	-	-	-	-	-	-
薩摩郡	25	14	11	8	6	2	-	-	-	-	-	-	-	-	-
さつま町	25	14	11	8	6	2	-	-	-	-	-	-	-	-	-
出水郡	16	5	11	7	4	3	-	-	-	1	-	1	-	-	-
長島町	16	5	11	7	4	3	-	-	-	1	-	1	-	-	-
始良郡	24	7	17	5	3	2	-	-	-	-	-	-	-	-	-
湧水町	24	7	17	5	3	2	-	-	-	-	-	-	-	-	-
曾於郡	29	5	24	7	2	5	-	-	-	-	-	-	-	-	-
大崎町	29	5	24	7	2	5	-	-	-	-	-	-	-	-	-
肝属郡	61	11	50	14	5	9	-	-	-	-	-	-	-	-	-
東串良町	14	1	13	2	-	2	-	-	-	-	-	-	-	-	-
錦江町	22	2	20	5	1	4	-	-	-	-	-	-	-	-	-
南大隅町	6	1	5	2	1	1	-	-	-	-	-	-	-	-	-
肝付町	19	7	12	5	3	2	-	-	-	-	-	-	-	-	-
熊毛郡	83	16	67	22	10	12	-	-	-	-	-	-	-	-	-
中種子町	28	1	27	6	1	5	-	-	-	-	-	-	-	-	-
南種子町	23	5	18	7	5	2	-	-	-	-	-	-	-	-	-
屋久島町	32	10	22	9	4	5	-	-	-	-	-	-	-	-	-
大島郡	198	38	160	49	25	24	-	-	-	-	-	-	-	-	-
大宇和村	8	3	5	2	1	1	-	-	-	-	-	-	-	-	-
宇検村	23	3	20	3	2	1	-	-	-	-	-	-	-	-	-
瀬戸内町	39	8	31	7	5	2	-	-	-	-	-	-	-	-	-
龍郷町	21	6	15	6	3	3	-	-	-	-	-	-	-	-	-
喜界町	9	2	7	2	2	-	-	-	-	-	-	-	-	-	-
徳之島町	12	2	10	5	2	3	-	-	-	-	-	-	-	-	-
天城町	22	2	20	4	2	2	-	-	-	-	-	-	-	-	-
伊仙町	22	1	21	7	1	6	-	-	-	-	-	-	-	-	-
和泊町	17	4	13	5	2	3	-	-	-	-	-	-	-	-	-
知名町	11	5	6	5	3	2	-	-	-	-	-	-	-	-	-
与論町	14	2	12	3	2	1	-	-	-	-	-	-	-	-	-

1. 「負担法による者」とは、市町村立学校職員給与負担法により都道府県費から給与が支給されている者をいう。
2. 「「13」以外の教員」とは、市町村立学校で市町村が給与を負担して任用している本務の教員のうち、給与を条例で定



員 数 (本務者)

の			他			の			者						区 分			
学校図書館事務員			養護職員			学校栄養職員			学校給食調理従事員			用務員				警備員・その他		
計	男	女	計	男	女	計	男	女	計	男	女	計	男	女		計	男	女
279	7	272	3	-	3	1	-	1	165	2	163	407	179	228	520	43	477	令和4年度
<b>288</b>	<b>7</b>	<b>281</b>	<b>2</b>	<b>-</b>	<b>2</b>	<b>1</b>	<b>-</b>	<b>1</b>	<b>166</b>	<b>1</b>	<b>165</b>	<b>405</b>	<b>178</b>	<b>227</b>	<b>553</b>	<b>39</b>	<b>514</b>	令和5年度
-	-	-	-	-	-	-	-	-	1	-	1	-	-	-	-	-	-	国立
288	7	281	2	-	2	1	-	1	165	1	164	405	178	227	548	34	514	公立
-	-	-	-	-	-	-	-	-	-	-	-	-	-	-	5	5	-	国私
78	-	78	-	-	-	-	-	-	79	-	79	34	26	8	94	9	85	鹿児島市
19	5	14	-	-	-	-	-	-	-	-	-	23	22	1	56	-	56	鹿屋市
4	-	4	-	-	-	-	-	-	-	-	-	4	2	2	-	-	-	枕崎市
7	-	7	-	-	-	-	-	-	-	-	-	6	6	-	10	2	8	阿久根市
10	-	10	-	-	-	1	-	1	24	1	23	13	9	4	19	2	17	出水市
9	-	9	-	-	-	-	-	-	-	-	-	9	2	7	-	-	-	指宿市
3	-	3	-	-	-	-	-	-	-	-	-	11	4	7	17	1	16	西之表市
4	-	4	-	-	-	-	-	-	-	-	-	7	1	6	7	-	7	垂水市
13	-	13	-	-	-	-	-	-	-	-	-	25	14	11	2	-	2	薩摩川内市
10	-	10	-	-	-	-	-	-	-	-	-	14	11	3	-	-	-	日置市
1	-	1	1	-	1	-	-	-	-	-	-	7	-	7	37	7	30	曾於市
27	-	27	1	-	1	-	-	-	26	-	26	33	12	21	61	1	60	霧島市
-	-	-	-	-	-	-	-	-	-	-	-	8	1	7	13	-	13	いちき串木野市
6	-	6	-	-	-	-	-	-	-	-	-	9	4	5	23	1	22	南さつま市
16	-	16	-	-	-	-	-	-	-	-	-	16	-	16	17	-	17	志布志市
5	-	5	-	-	-	-	-	-	-	-	-	13	1	12	20	3	17	奄美市
10	1	9	-	-	-	-	-	-	-	-	-	16	9	7	24	3	21	南九州市
1	-	1	-	-	-	-	-	-	-	-	-	14	5	9	18	1	17	伊佐市
14	-	14	-	-	-	-	-	-	18	-	18	20	18	2	-	-	-	始良市
-	-	-	-	-	-	-	-	-	5	-	5	-	-	-	-	-	-	鹿児島郡
-	-	-	-	-	-	-	-	-	-	-	-	-	-	-	-	-	-	三島村
-	-	-	-	-	-	-	-	-	5	-	5	-	-	-	-	-	-	十島村
8	-	8	-	-	-	-	-	-	-	-	-	9	8	1	-	-	-	薩摩郡
8	-	8	-	-	-	-	-	-	-	-	-	9	8	1	-	-	-	さつま町
2	-	2	-	-	-	-	-	-	-	-	-	6	1	5	-	-	-	出水郡
2	-	2	-	-	-	-	-	-	-	-	-	6	1	5	-	-	-	長島町
4	-	4	-	-	-	-	-	-	-	-	-	5	3	2	10	1	9	始良郡
4	-	4	-	-	-	-	-	-	-	-	-	5	3	2	10	1	9	湧水町
4	-	4	-	-	-	-	-	-	-	-	-	6	2	4	12	1	11	曾於郡
4	-	4	-	-	-	-	-	-	-	-	-	6	2	4	12	1	11	大崎町
8	-	8	-	-	-	-	-	-	-	-	-	15	5	10	24	1	23	肝属郡
2	-	2	-	-	-	-	-	-	-	-	-	2	-	2	8	1	7	東串良町
1	-	1	-	-	-	-	-	-	-	-	-	6	1	5	10	-	10	錦江町
2	-	2	-	-	-	-	-	-	-	-	-	2	-	2	-	-	-	南大隅町
3	-	3	-	-	-	-	-	-	-	-	-	5	4	1	6	-	6	肝付町
7	-	7	-	-	-	-	-	-	-	-	-	21	5	16	33	1	32	熊毛郡
7	-	7	-	-	-	-	-	-	-	-	-	7	-	7	8	-	8	中種子町
-	-	-	-	-	-	-	-	-	-	-	-	7	-	7	9	-	9	南種子町
-	-	-	-	-	-	-	-	-	-	-	-	7	5	2	16	1	15	屋久島町
18	1	17	-	-	-	-	-	-	14	-	14	61	7	54	56	5	51	大島郡
-	-	-	-	-	-	-	-	-	-	-	-	4	1	3	2	1	1	大字村
-	-	-	-	-	-	-	-	-	12	-	12	4	-	4	4	1	3	宇検村
4	1	3	-	-	-	-	-	-	2	-	2	12	1	11	14	1	13	瀬戸内町
-	-	-	-	-	-	-	-	-	-	-	-	7	2	5	8	1	7	龍郷町
1	-	1	-	-	-	-	-	-	-	-	-	2	-	2	4	-	4	喜界町
-	-	-	-	-	-	-	-	-	-	-	-	7	-	7	-	-	-	徳之島町
4	-	4	-	-	-	-	-	-	-	-	-	6	-	6	8	-	8	天城町
-	-	-	-	-	-	-	-	-	-	-	-	8	-	8	7	-	7	伊仙町
4	-	4	-	-	-	-	-	-	-	-	-	4	1	3	4	1	3	和泊町
2	-	2	-	-	-	-	-	-	-	-	-	4	2	2	-	-	-	知名町
3	-	3	-	-	-	-	-	-	-	-	-	3	-	3	5	-	5	与論町

めている等「法令に定める条件」を満たしていない者をいう。

# 中 学 校

## 市町村別学校数・へき地等指定学校数

16

区 分	学 校 数			へき地等指定学校数 (再掲・公立のみ)																
	計	本校	分校	計			特別地		準へき地		1級		2級		3級		4級		5級	
				計	本校	分校	本校	分校	本校	分校	本校	分校	本校	分校	本校	分校	本校	分校	本校	分校
令和4年度	223	221	2	87	86	1	3	-	6	-	7	-	7	-	13	-	10	-	40	1
<b>令和5年度</b>	<b>220</b>	<b>218</b>	<b>2</b>	<b>86</b>	<b>85</b>	<b>1</b>	<b>3</b>	-	<b>6</b>	-	<b>7</b>	-	<b>7</b>	-	<b>13</b>	-	<b>10</b>	-	<b>39</b>	<b>1</b>
国立	1	1	-	...	...	...	...	...	...	...	...	...	...	...	...	...	...	...	...	...
公立	209	207	2	86	85	1	3	-	6	-	7	-	7	-	13	-	10	-	39	1
私立	10	10	-	...	...	...	...	...	...	...	...	...	...	...	...	...	...	...	...	...
鹿児島市	45	45	-	2	2	-	1	-	1	-	-	-	-	-	-	-	-	-	-	-
鹿屋市	12	12	-	2	2	-	-	-	1	-	1	-	-	-	-	-	-	-	-	-
枕崎市	4	4	-	-	-	-	-	-	-	-	-	-	-	-	-	-	-	-	-	-
阿久根市	3	3	-	-	-	-	-	-	-	-	-	-	-	-	-	-	-	-	-	-
出水市	7	6	1	3	2	1	1	-	1	-	-	-	-	-	-	-	-	-	-	1
指宿市	5	5	-	-	-	-	-	-	-	-	-	-	-	-	-	-	-	-	-	-
西之表市	1	1	-	1	1	-	-	-	-	-	-	1	-	-	-	-	-	-	-	-
垂水市	1	1	-	-	-	-	-	-	-	-	-	-	-	-	-	-	-	-	-	-
薩摩川内市	14	14	-	6	6	-	-	-	1	-	-	1	-	4	-	-	-	-	-	-
日置市	6	6	-	-	-	-	-	-	-	-	-	-	-	-	-	-	-	-	-	-
曾於市	3	3	-	-	-	-	-	-	-	-	-	-	-	-	-	-	-	-	-	-
霧島市	14	13	1	1	1	-	-	-	1	-	-	-	-	-	-	-	-	-	-	-
いちき串木野市	6	6	-	-	-	-	-	-	-	-	-	-	-	-	-	-	-	-	-	-
南さつま市	3	3	-	-	-	-	-	-	-	-	-	-	-	-	-	-	-	-	-	-
志布志市	5	5	-	2	2	-	1	-	1	-	-	-	-	-	-	-	-	-	-	-
奄美市	12	12	-	12	12	-	-	-	-	-	-	-	-	5	-	5	-	2	-	-
南九州市	3	3	-	-	-	-	-	-	-	-	-	-	-	-	-	-	-	-	-	-
伊佐市	3	3	-	-	-	-	-	-	-	-	-	-	-	-	-	-	-	-	-	-
始良市	5	5	-	-	-	-	-	-	-	-	-	-	-	-	-	-	-	-	-	-
鹿児島郡	7	7	-	7	7	-	-	-	-	-	-	-	-	-	-	-	-	-	-	7
三島村	-	-	-	-	-	-	-	-	-	-	-	-	-	-	-	-	-	-	-	-
十島村	7	7	-	7	7	-	-	-	-	-	-	-	-	-	-	-	-	-	-	7
薩摩郡	1	1	-	-	-	-	-	-	-	-	-	-	-	-	-	-	-	-	-	-
さつま町	1	1	-	-	-	-	-	-	-	-	-	-	-	-	-	-	-	-	-	-
出水郡	5	5	-	5	5	-	-	-	-	-	4	-	-	1	-	-	-	-	-	-
長島町	5	5	-	5	5	-	-	-	-	-	4	-	-	1	-	-	-	-	-	-
始良郡	2	2	-	-	-	-	-	-	-	-	-	-	-	-	-	-	-	-	-	-
湧水町	2	2	-	-	-	-	-	-	-	-	-	-	-	-	-	-	-	-	-	-
曾於郡	1	1	-	-	-	-	-	-	-	-	-	-	-	-	-	-	-	-	-	-
大崎町	1	1	-	-	-	-	-	-	-	-	-	-	-	-	-	-	-	-	-	-
肝属郡	10	10	-	3	3	-	-	-	-	-	2	-	1	-	-	-	-	-	-	-
東串良町	1	1	-	-	-	-	-	-	-	-	-	-	-	-	-	-	-	-	-	-
江錦町	2	2	-	1	1	-	-	-	-	-	1	-	-	-	-	-	-	-	-	-
南大隅町	2	2	-	1	1	-	-	-	-	-	-	1	-	-	-	-	-	-	-	-
肝付町	5	5	-	1	1	-	-	-	-	-	1	-	-	-	-	-	-	-	-	-
熊毛郡	6	6	-	6	6	-	-	-	-	-	-	4	-	1	-	-	-	-	-	1
中種子町	1	1	-	1	1	-	-	-	-	-	-	1	-	-	-	-	-	-	-	-
南種子町	1	1	-	1	1	-	-	-	-	-	-	1	-	-	-	-	-	-	-	-
屋久島町	4	4	-	4	4	-	-	-	-	-	-	2	-	1	-	-	-	-	-	1
大島郡	36	36	-	36	36	-	-	-	-	-	-	-	-	2	-	5	-	29	-	-
大和村	1	1	-	1	1	-	-	-	-	-	-	-	-	-	-	1	-	-	-	-
宇検村	4	4	-	4	4	-	-	-	-	-	-	-	-	-	-	-	-	-	-	4
瀬戸内町	10	10	-	10	10	-	-	-	-	-	-	-	-	-	-	2	-	8	-	-
龍郷町	3	3	-	3	3	-	-	-	-	-	-	-	-	2	-	1	-	-	-	-
喜界町	1	1	-	1	1	-	-	-	-	-	-	-	-	-	1	-	-	-	-	-
徳之島町	6	6	-	6	6	-	-	-	-	-	-	-	-	-	-	-	-	-	-	6
天城町	3	3	-	3	3	-	-	-	-	-	-	-	-	-	-	-	-	-	-	3
伊仙町	3	3	-	3	3	-	-	-	-	-	-	-	-	-	-	-	-	-	-	3
和泊町	2	2	-	2	2	-	-	-	-	-	-	-	-	-	-	-	-	-	-	2
知名町	2	2	-	2	2	-	-	-	-	-	-	-	-	-	-	-	-	-	-	2
与論町	1	1	-	1	1	-	-	-	-	-	-	-	-	-	-	-	-	-	-	1

1. 「へき地等指定学校」とは、へき地教育振興法及び都道府県条例によってへき地等学校の指定を受けた学校をいう。
2. 「特別地」、「準へき地」、「1級」、「2級」等の区分は、へき地教育振興法施行規則第3条第1項及び第2項並びに第10条第1項に定められた区分で特別地より準へき地、準へき地より1級、1級より2級……となるにつれてへき地性はだんだん強くなる。

区 分	計	単 式 学 級				複式 学級	特 別 支 援 学 級					
		計	1 学年	2 学年	3 学年		計	知的 障害	肢体 不自由	病弱・ 身体虚弱	難聴	情緒 障害
令 和 4 年 度	1,873	1,416	463	467	486	22	435	207	7	4	8	209
<b>令 和 5 年 度</b>	<b>1,901</b>	<b>1,393</b>	<b>454</b>	<b>462</b>	<b>477</b>	<b>26</b>	<b>482</b>	<b>224</b>	<b>12</b>	<b>5</b>	<b>8</b>	<b>233</b>
国 立	15	15	5	5	5	-	-	-	-	-	-	-
公 立	1,820	1,312	427	435	450	26	482	224	12	5	8	233
私 立	66	66	22	22	22	-	-	-	-	-	-	-
鹿 児 島 市	634	506	168	169	169	2	126	51	3	3	3	66
鹿 屋 市	123	89	29	30	30	-	34	19	-	-	-	15
枕 崎 市	24	16	5	5	6	-	8	4	-	-	-	4
阿 久 根 市	21	12	4	4	4	1	8	4	-	-	-	4
出 水 市	61	42	14	14	14	-	19	10	2	-	-	7
指 宿 市	43	30	10	10	10	-	13	7	-	-	-	6
西 之 表 市	15	9	3	3	3	-	6	2	-	-	1	3
垂 水 市	10	8	2	3	3	-	2	1	-	-	-	1
薩 摩 川 内 市	105	79	26	26	27	-	26	13	-	-	-	13
日 置 市	57	42	13	14	15	-	15	6	2	-	1	6
曾 於 市	33	24	7	9	8	-	9	6	-	-	-	3
霧 島 市	150	110	37	37	36	-	40	17	1	-	1	21
い ち き 串 野 市	43	31	10	10	11	-	12	6	-	-	-	6
南 さ つ ま 市	25	18	6	6	6	-	7	4	-	-	-	3
志 布 志 市	42	27	9	9	9	-	15	6	-	2	1	6
奄 美 市	65	47	15	16	16	3	15	8	1	-	-	6
南 九 州 市	30	23	7	8	8	-	7	4	-	-	-	3
伊 佐 市	29	17	5	5	7	-	12	4	-	-	1	7
始 良 市	87	64	21	22	21	-	23	8	1	-	-	14
鹿 児 島 郡	15	7	-	-	7	7	1	1	-	-	-	-
三 十 島 村	-	-	-	-	-	-	-	-	-	-	-	-
十 島 村	15	7	-	-	7	7	1	1	-	-	-	-
薩 摩 郡	21	13	4	5	4	-	8	3	1	-	-	4
さ つ ま 町	21	13	4	5	4	-	8	3	1	-	-	4
出 水 郡	22	13	5	4	4	1	8	4	-	-	-	4
長 島 町	22	13	5	4	4	1	8	4	-	-	-	4
始 良 郡	12	8	3	2	3	-	4	2	-	-	-	2
湧 水 町	12	8	3	2	3	-	4	2	-	-	-	2
曾 於 郡	11	8	3	3	2	-	3	2	-	-	-	1
大 崎 町	11	8	3	3	2	-	3	2	-	-	-	1
肝 属 郡	54	41	13	15	13	-	13	7	-	-	-	6
東 串 良 町	8	6	2	2	2	-	2	1	-	-	-	1
錦 江 町	10	7	2	3	2	-	3	2	-	-	-	1
南 大 隅 町	11	7	2	3	2	-	4	2	-	-	-	2
肝 付 町	25	21	7	7	7	-	4	2	-	-	-	2
熊 毛 郡	35	24	8	7	9	1	10	5	-	-	-	5
中 種 子 町	8	6	2	2	2	-	2	1	-	-	-	1
南 種 子 町	8	6	2	2	2	-	2	1	-	-	-	1
屋 久 島 町	19	12	4	3	5	1	6	3	-	-	-	3
大 島 郡	134	85	27	26	32	11	38	20	1	-	-	17
大 宇 和 村	5	3	1	1	1	-	2	1	-	-	-	1
瀬 戸 内 町	8	4	1	1	2	3	1	-	-	-	-	1
龍 郷 町	20	13	4	3	6	4	3	2	-	-	-	1
喜 界 町	12	8	2	3	3	1	3	1	-	-	-	2
喜 界 町	8	6	2	2	2	-	2	1	-	-	-	1
徳 之 島 町	21	14	5	4	5	2	5	4	-	-	-	1
天 城 町	12	7	2	2	3	1	4	2	-	-	-	2
伊 仙 泊 町	15	9	3	3	3	-	6	3	-	-	-	3
和 名 町	13	9	3	3	3	-	4	2	-	-	-	2
知 名 町	11	6	2	2	2	-	5	3	-	-	-	2
与 論 町	9	6	2	2	2	-	3	1	1	-	-	1

1. 「単式学級」とは、同一学年の児童のみで編成している学級をいう。
2. 「複式学級」とは、2以上の学年の児童を1学級に編成している学級をいう。
3. 「特別支援学級」とは、学校教育法第81条第2項の各号に定める学級をいい、単式学級、複式学級を含まない。

区 分	計			1 学 年			2 学 年			3 学 年		
	計	男	女	計	男	女	計	男	女	計	男	女
令和4年度	45,407	23,523	21,884	15,093	7,884	7,209	15,253	7,794	7,459	15,061	7,845	7,216
<b>令和5年度</b>	<b>45,323</b>	<b>23,417</b>	<b>21,906</b>	<b>15,109</b>	<b>7,803</b>	<b>7,306</b>	<b>15,014</b>	<b>7,848</b>	<b>7,166</b>	<b>15,200</b>	<b>7,766</b>	<b>7,434</b>
国立	538	270	268	180	90	90	180	90	90	178	90	88
公立	42,887	21,988	20,899	14,259	7,309	6,950	14,184	7,346	6,838	14,444	7,333	7,111
私立	1,898	1,159	739	670	404	266	650	412	238	578	343	235
鹿児島市	18,117	9,501	8,616	6,027	3,172	2,855	5,990	3,164	2,826	6,100	3,165	2,935
鹿屋市	3,092	1,557	1,535	1,030	538	492	1,038	509	529	1,024	510	514
枕崎市	463	216	247	153	68	85	135	68	67	175	80	95
阿久根市	417	205	212	146	73	73	136	59	77	135	73	62
出水市	1,381	714	667	454	238	216	454	235	219	473	241	232
指宿市	965	507	458	331	163	168	303	153	150	331	191	140
西之表市	359	175	184	119	51	68	124	65	59	116	59	57
垂水市	252	133	119	70	37	33	96	52	44	86	44	42
薩摩川内市	2,482	1,262	1,220	823	412	411	838	458	380	821	392	429
日置市	1,335	740	595	450	248	202	416	239	177	469	253	216
曾於市	775	384	391	239	122	117	298	148	150	238	114	124
霧島市	3,790	1,920	1,870	1,291	638	653	1,241	648	593	1,258	634	624
いちき串木野市	887	423	464	295	154	141	291	136	155	301	133	168
南さつま市	561	301	260	194	103	91	182	98	84	185	100	85
志布志市	832	444	388	278	150	128	270	152	118	284	142	142
奄美市	1,199	601	598	392	177	215	393	189	204	414	235	179
南九州市	783	408	375	264	130	134	268	142	126	251	136	115
伊佐市	562	304	258	179	102	77	179	93	86	204	109	95
始良市	2,382	1,159	1,223	810	404	406	810	399	411	762	356	406
鹿児島郡	<b>50</b>	<b>34</b>	<b>16</b>	<b>15</b>	<b>11</b>	<b>4</b>	<b>19</b>	<b>12</b>	<b>7</b>	<b>16</b>	<b>11</b>	<b>5</b>
三十島村	-	-	-	-	-	-	-	-	-	-	-	-
十島村	50	34	16	15	11	4	19	12	7	16	11	5
薩摩郡	<b>499</b>	<b>258</b>	<b>241</b>	<b>155</b>	<b>69</b>	<b>86</b>	<b>183</b>	<b>97</b>	<b>86</b>	<b>161</b>	<b>92</b>	<b>69</b>
さつま町	499	258	241	155	69	86	183	97	86	161	92	69
出水郡	<b>274</b>	<b>138</b>	<b>136</b>	<b>90</b>	<b>45</b>	<b>45</b>	<b>91</b>	<b>46</b>	<b>45</b>	<b>93</b>	<b>47</b>	<b>46</b>
長島町	274	138	136	90	45	45	91	46	45	93	47	46
始良郡	<b>186</b>	<b>102</b>	<b>84</b>	<b>69</b>	<b>35</b>	<b>34</b>	<b>54</b>	<b>30</b>	<b>24</b>	<b>63</b>	<b>37</b>	<b>26</b>
湧水町	186	102	84	69	35	34	54	30	24	63	37	26
曾於郡	<b>288</b>	<b>138</b>	<b>150</b>	<b>110</b>	<b>63</b>	<b>47</b>	<b>98</b>	<b>48</b>	<b>50</b>	<b>80</b>	<b>27</b>	<b>53</b>
大崎町	288	138	150	110	63	47	98	48	50	80	27	53
肝属郡	<b>998</b>	<b>590</b>	<b>408</b>	<b>338</b>	<b>207</b>	<b>131</b>	<b>335</b>	<b>203</b>	<b>132</b>	<b>325</b>	<b>180</b>	<b>145</b>
東串良町	207	111	96	76	43	33	54	26	28	77	42	35
錦江町	160	78	82	54	32	22	61	29	32	45	17	28
南大隅町	142	74	68	37	19	18	57	30	27	48	25	23
肝付町	489	327	162	171	113	58	163	118	45	155	96	59
熊毛郡	<b>629</b>	<b>312</b>	<b>317</b>	<b>213</b>	<b>104</b>	<b>109</b>	<b>212</b>	<b>102</b>	<b>110</b>	<b>204</b>	<b>106</b>	<b>98</b>
中種子町	165	85	80	46	22	24	70	33	37	49	30	19
南種子町	141	67	74	50	23	27	43	24	19	48	20	28
屋久島町	323	160	163	117	59	58	99	45	54	107	56	51
大島郡	<b>1,765</b>	<b>891</b>	<b>874</b>	<b>574</b>	<b>289</b>	<b>285</b>	<b>560</b>	<b>303</b>	<b>257</b>	<b>631</b>	<b>299</b>	<b>332</b>
大和村	24	18	6	7	5	2	11	9	2	6	4	2
宇検村	35	15	20	8	5	3	13	4	9	14	6	8
瀬戸内町	209	100	109	71	36	35	57	24	33	81	40	41
龍郷町	169	73	96	47	17	30	62	33	29	60	23	37
喜界町	166	87	79	62	31	31	46	25	21	58	31	27
徳之島町	292	154	138	100	49	51	93	55	38	99	50	49
天城町	148	80	68	49	32	17	53	30	23	46	18	28
伊仙町	221	112	109	77	38	39	69	33	36	75	41	34
和泊町	188	93	95	56	28	28	59	36	23	73	29	44
知名町	146	75	71	42	23	19	44	23	21	60	29	31
与論町	167	84	83	55	25	30	53	31	22	59	28	31



1 9 職 名 別

区 分	計			校 長			副 校 長			教 頭			主 幹 教 諭			指 導 教 諭			教 計
	計	男	女	計	男	女	計	男	女	計	男	女	計	男	女	計	男	女	
令和4年度	4,289	2,432	1,857	180	170	10	2	2	-	214	193	21	4	4	-	3	3	-	3,151
<b>令和5年度</b>	<b>4,259</b>	<b>2,394</b>	<b>1,865</b>	<b>180</b>	<b>166</b>	<b>14</b>	-	-	-	<b>214</b>	<b>194</b>	<b>20</b>	<b>3</b>	<b>3</b>	-	<b>3</b>	<b>3</b>	-	<b>3,165</b>
国立	32	25	7	1	1	-	-	-	-	1	1	-	1	1	-	-	-	-	28
公立	4,059	2,255	1,804	178	164	14	-	-	-	207	189	18	-	-	-	-	-	-	3,013
私立	168	114	54	1	1	-	-	-	-	6	4	2	2	2	-	3	3	-	124
鹿児島市	1,369	753	616	38	36	2	-	-	-	46	42	4	3	3	-	3	3	-	1,066
鹿屋市	270	156	114	12	11	1	-	-	-	13	13	-	-	-	-	-	-	-	200
枕崎市	60	34	26	4	4	-	-	-	-	4	4	-	-	-	-	-	-	-	40
阿久根市	50	31	19	3	3	-	-	-	-	3	3	-	-	-	-	-	-	-	38
出水市	132	70	62	6	5	1	-	-	-	6	6	-	-	-	-	-	-	-	98
指宿市	92	51	41	5	4	1	-	-	-	5	5	-	-	-	-	-	-	-	68
西之表市	31	16	15	1	1	-	-	-	-	1	1	-	-	-	-	-	-	-	26
垂水市	24	12	12	1	1	-	-	-	-	1	1	-	-	-	-	-	-	-	20
薩摩川内市	235	129	106	10	10	-	-	-	-	12	11	1	-	-	-	-	-	-	168
日置市	124	75	49	5	4	1	-	-	-	6	4	2	-	-	-	-	-	-	94
曾於市	68	36	32	3	3	-	-	-	-	3	2	1	-	-	-	-	-	-	54
霧島市	340	175	165	12	11	1	-	-	-	15	13	2	-	-	-	-	-	-	252
いちき串木野市	101	55	46	6	5	1	-	-	-	6	6	-	-	-	-	-	-	-	68
南さつま市	56	35	21	3	3	-	-	-	-	3	3	-	-	-	-	-	-	-	42
志布志市	91	53	38	5	5	-	-	-	-	5	4	1	-	-	-	-	-	-	66
奄美市	160	86	74	9	9	-	-	-	-	10	10	-	-	-	-	-	-	-	119
南九州市	68	37	31	3	3	-	-	-	-	3	3	-	-	-	-	-	-	-	51
伊佐市	67	35	32	2	2	-	-	-	-	2	1	1	-	-	-	-	-	-	50
始良市	178	104	74	5	4	1	-	-	-	7	6	1	-	-	-	-	-	-	146
<b>鹿児島郡</b>	<b>39</b>	<b>31</b>	<b>8</b>	-	-	-	-	-	-	<b>7</b>	<b>7</b>	-	-	-	-	-	-	-	<b>19</b>
三島村	-	-	-	-	-	-	-	-	-	-	-	-	-	-	-	-	-	-	-
十島村	39	31	8	-	-	-	-	-	-	7	7	-	-	-	-	-	-	-	19
<b>薩摩郡</b>	<b>47</b>	<b>31</b>	<b>16</b>	<b>1</b>	<b>1</b>	-	-	-	-	<b>1</b>	<b>1</b>	-	-	-	-	-	-	-	<b>36</b>
さつま町	47	31	16	1	1	-	-	-	-	1	1	-	-	-	-	-	-	-	36
<b>出水郡</b>	<b>52</b>	<b>23</b>	<b>29</b>	<b>4</b>	<b>3</b>	<b>1</b>	-	-	-	<b>5</b>	<b>2</b>	<b>3</b>	-	-	-	-	-	-	<b>34</b>
長島町	52	23	29	4	3	1	-	-	-	5	2	3	-	-	-	-	-	-	34
<b>始良郡</b>	<b>28</b>	<b>17</b>	<b>11</b>	<b>2</b>	<b>1</b>	<b>1</b>	-	-	-	<b>2</b>	<b>2</b>	-	-	-	-	-	-	-	<b>18</b>
湧水町	28	17	11	2	1	1	-	-	-	2	2	-	-	-	-	-	-	-	18
<b>曾於郡</b>	<b>28</b>	<b>14</b>	<b>14</b>	<b>1</b>	<b>1</b>	-	-	-	-	<b>1</b>	<b>1</b>	-	-	-	-	-	-	-	<b>22</b>
大崎町	28	14	14	1	1	-	-	-	-	1	1	-	-	-	-	-	-	-	22
<b>肝属郡</b>	<b>141</b>	<b>89</b>	<b>52</b>	<b>9</b>	<b>9</b>	-	-	-	-	<b>10</b>	<b>10</b>	-	-	-	-	-	-	-	<b>97</b>
東串良町	21	10	11	1	1	-	-	-	-	1	1	-	-	-	-	-	-	-	15
錦江町	24	13	11	2	2	-	-	-	-	2	2	-	-	-	-	-	-	-	14
南大隅町	26	19	7	2	2	-	-	-	-	2	2	-	-	-	-	-	-	-	17
肝付町	70	47	23	4	4	-	-	-	-	5	5	-	-	-	-	-	-	-	51
<b>熊毛郡</b>	<b>87</b>	<b>53</b>	<b>34</b>	<b>5</b>	<b>4</b>	<b>1</b>	-	-	-	<b>6</b>	<b>6</b>	-	-	-	-	-	-	-	<b>64</b>
中種子町	20	10	10	1	1	-	-	-	-	1	1	-	-	-	-	-	-	-	17
南種子町	19	12	7	1	1	-	-	-	-	1	1	-	-	-	-	-	-	-	12
屋久島町	48	31	17	3	2	1	-	-	-	4	4	-	-	-	-	-	-	-	35
<b>大島郡</b>	<b>321</b>	<b>193</b>	<b>128</b>	<b>25</b>	<b>23</b>	<b>2</b>	-	-	-	<b>31</b>	<b>27</b>	<b>4</b>	-	-	-	-	-	-	<b>209</b>
大和村	11	8	3	1	1	-	-	-	-	1	1	-	-	-	-	-	-	-	7
宇検村	22	13	9	2	1	1	-	-	-	3	3	-	-	-	-	-	-	-	12
瀬戸内町	52	29	23	3	3	-	-	-	-	7	5	2	-	-	-	-	-	-	34
龍郷町	28	15	13	3	3	-	-	-	-	2	2	-	-	-	-	-	-	-	22
喜界町	17	9	8	1	1	-	-	-	-	1	1	-	-	-	-	-	-	-	12
徳之島町	54	35	19	4	4	-	-	-	-	6	5	1	-	-	-	-	-	-	34
天城町	32	21	11	3	2	1	-	-	-	3	2	1	-	-	-	-	-	-	21
伊仙町	33	20	13	3	3	-	-	-	-	3	3	-	-	-	-	-	-	-	20
和泊町	27	16	11	2	2	-	-	-	-	2	2	-	-	-	-	-	-	-	17
知名町	25	15	10	2	2	-	-	-	-	2	2	-	-	-	-	-	-	-	15
与論町	20	12	8	1	1	-	-	-	-	1	1	-	-	-	-	-	-	-	15

教 員 数 (本務者)

論		助 教 諭			養 護 教 諭			養 護 助 教 諭			栄 養 教 諭			講 師			(参考) : 兼務教員数			区 分
男	女	計	男	女	計	男	女	計	男	女	計	男	女	計	男	女	計	男	女	
1,862	1,289	22	20	2	187	-	187	19	-	19	54	-	54	453	178	275	478	244	234	令和4年度
<b>1,855</b>	<b>1,310</b>	<b>22</b>	<b>19</b>	<b>3</b>	<b>186</b>	<b>1</b>	<b>185</b>	<b>17</b>	<b>-</b>	<b>17</b>	<b>51</b>	<b>-</b>	<b>51</b>	<b>418</b>	<b>153</b>	<b>265</b>	<b>494</b>	<b>249</b>	<b>245</b>	令和5年度
22	6	-	-	-	1	-	1	-	-	-	-	-	-	-	-	-	5	2	3	国立
1,751	1,262	-	-	-	180	1	179	17	-	17	51	-	51	413	150	263	315	126	189	公立
82	42	22	19	3	5	-	5	-	-	-	-	-	-	5	3	2	174	121	53	私立
612	454	16	15	1	47	-	47	3	-	3	16	-	16	131	42	89	140	106	34	鹿児島市
120	80	-	-	-	13	1	12	2	-	2	4	-	4	26	11	15	9	3	6	鹿屋市
22	18	-	-	-	4	-	4	1	-	1	-	-	-	7	4	3	4	1	3	枕崎市
24	14	-	-	-	3	-	3	1	-	1	-	-	-	2	1	1	4	-	4	阿久根市
50	48	-	-	-	7	-	7	-	-	-	1	-	1	14	9	5	18	5	13	出水市
41	27	-	-	-	5	-	5	-	-	-	2	-	2	7	1	6	4	3	1	指宿市
14	12	-	-	-	1	-	1	-	-	-	-	-	-	2	-	2	2	-	2	西之表市
9	11	-	-	-	1	-	1	-	-	-	-	-	-	1	1	-	2	1	1	垂水市
96	72	1	-	1	11	-	11	2	-	2	4	-	4	27	12	15	9	5	4	薩摩川内市
61	33	1	1	-	5	-	5	-	-	-	2	-	2	11	5	6	24	10	14	日置市
29	25	-	-	-	3	-	3	-	-	-	-	-	-	5	2	3	2	2	-	曾於市
144	108	-	-	-	15	-	15	2	-	2	4	-	4	40	7	33	32	21	11	霧島市
38	30	4	3	1	6	-	6	-	-	-	1	-	1	10	3	7	25	14	11	いちき串木野市
27	15	-	-	-	3	-	3	-	-	-	-	-	-	5	2	3	1	1	-	南さつま市
43	23	-	-	-	5	-	5	1	-	1	2	-	2	7	1	6	7	4	3	志布志市
62	57	-	-	-	7	-	7	-	-	-	1	-	1	14	5	9	37	4	33	奄美市
31	20	-	-	-	3	-	3	-	-	-	1	-	1	7	-	7	1	1	-	南九州市
31	19	-	-	-	3	-	3	1	-	1	2	-	2	7	1	6	20	12	8	伊佐市
89	57	-	-	-	5	-	5	-	-	-	4	-	4	11	5	6	7	4	3	始良市
<b>15</b>	<b>4</b>	-	-	-	-	-	-	-	-	-	<b>1</b>	-	<b>1</b>	<b>12</b>	<b>9</b>	<b>3</b>	<b>21</b>	<b>7</b>	<b>14</b>	鹿児島郡
-	-	-	-	-	-	-	-	-	-	-	-	-	-	-	-	-	-	-	-	-
15	4	-	-	-	-	-	-	-	-	-	1	-	1	12	9	3	21	7	14	三十島村
<b>24</b>	<b>12</b>	-	-	-	<b>1</b>	-	<b>1</b>	-	-	-	<b>1</b>	-	<b>1</b>	<b>7</b>	<b>5</b>	<b>2</b>	<b>1</b>	<b>1</b>	-	薩摩郡
24	12	-	-	-	1	-	1	-	-	-	1	-	1	7	5	2	1	1	-	さつま町
<b>16</b>	<b>18</b>	-	-	-	<b>3</b>	-	<b>3</b>	<b>2</b>	-	<b>2</b>	-	-	-	<b>4</b>	<b>2</b>	<b>2</b>	<b>9</b>	<b>2</b>	<b>7</b>	出水郡
16	18	-	-	-	3	-	3	2	-	2	-	-	-	4	2	2	9	2	7	長島町
<b>11</b>	<b>7</b>	-	-	-	<b>2</b>	-	<b>2</b>	-	-	-	-	-	-	<b>4</b>	<b>3</b>	<b>1</b>	<b>2</b>	-	<b>2</b>	始良郡
11	7	-	-	-	2	-	2	-	-	-	-	-	-	4	3	1	2	-	2	湧水町
<b>12</b>	<b>10</b>	-	-	-	<b>1</b>	-	<b>1</b>	<b>1</b>	-	<b>1</b>	<b>1</b>	-	<b>1</b>	<b>1</b>	-	<b>1</b>	-	-	-	曾於郡
12	10	-	-	-	1	-	1	1	-	1	1	-	1	1	-	1	-	-	-	大崎町
<b>66</b>	<b>31</b>	-	-	-	<b>10</b>	-	<b>10</b>	-	-	-	<b>2</b>	-	<b>2</b>	<b>13</b>	<b>4</b>	<b>9</b>	<b>39</b>	<b>28</b>	<b>11</b>	肝属郡
8	7	-	-	-	1	-	1	-	-	-	1	-	1	2	-	2	-	-	-	東串良町
8	6	-	-	-	2	-	2	-	-	-	-	-	-	4	1	3	3	1	2	錦江町
13	4	-	-	-	2	-	2	-	-	-	-	-	-	3	2	1	3	1	2	南大隅町
37	14	-	-	-	5	-	5	-	-	-	1	-	1	4	1	3	33	26	7	肝付町
<b>40</b>	<b>24</b>	-	-	-	<b>5</b>	-	<b>5</b>	-	-	-	-	-	-	<b>7</b>	<b>3</b>	<b>4</b>	<b>9</b>	<b>1</b>	<b>8</b>	熊毛郡
8	9	-	-	-	1	-	1	-	-	-	-	-	-	-	-	-	1	-	1	中種子町
10	2	-	-	-	1	-	1	-	-	-	-	-	-	4	-	4	1	-	1	南種子町
22	13	-	-	-	3	-	3	-	-	-	-	-	-	3	3	-	7	1	6	屋久島町
<b>128</b>	<b>81</b>	-	-	-	<b>17</b>	-	<b>17</b>	<b>1</b>	-	<b>1</b>	<b>2</b>	-	<b>2</b>	<b>36</b>	<b>15</b>	<b>21</b>	<b>65</b>	<b>13</b>	<b>52</b>	大島郡
5	2	-	-	-	1	-	1	-	-	-	-	-	-	1	1	-	1	-	1	大和村
9	3	-	-	-	1	-	1	-	-	-	-	-	-	4	-	4	11	4	7	宇検村
19	15	-	-	-	1	-	1	-	-	-	-	-	-	7	2	5	24	7	17	瀬戸内町
10	12	-	-	-	1	-	1	-	-	-	-	-	-	-	-	-	6	1	5	龍郷町
6	6	-	-	-	1	-	1	-	-	-	-	-	-	2	1	1	1	-	1	喜界町
21	13	-	-	-	3	-	3	-	-	-	-	-	-	7	5	2	11	1	10	徳之島町
15	6	-	-	-	1	-	1	1	-	1	-	-	-	3	2	1	5	-	5	天城町
14	6	-	-	-	3	-	3	-	-	-	-	-	-	4	-	4	3	-	3	伊仙町
9	8	-	-	-	2	-	2	-	-	-	-	-	-	4	3	1	2	-	2	和泊町
11	4	-	-	-	2	-	2	-	-	-	1	-	1	3	-	3	1	-	1	知名町
9	6	-	-	-	1	-	1	-	-	-	1	-	1	1	1	-	-	-	-	与論町

20 本務教員のうち休職等教員数（再掲）・指導主事等の数（再掲・公立のみ）

区分	校長・副校長・教頭・主幹教諭・指導教諭・教諭・助教諭・講師						養護教諭・養護助教諭・栄養教諭						指導主事	教育委員会事務局等勤務者・その他	留学生・海外日本人学校派遣者
	計	休職				育児休業	計	休職				育児休業			
		教員組合事務専従者(公立)	職務上の負傷・疾病	結核	その他			教員組合事務専従者(公立)	職務上の負傷・疾病	結核	その他				
令和4年度	78	2	-	-	22	54	18	1	-	-	1	16	60	35	20
<b>令和5年度</b>	<b>66</b>	<b>3</b>	<b>-</b>	<b>-</b>	<b>13</b>	<b>50</b>	<b>12</b>	<b>1</b>	<b>-</b>	<b>-</b>	<b>-</b>	<b>11</b>	<b>56</b>	<b>31</b>	<b>15</b>
国立	1	-	-	-	-	1	-	-	-	-	-	-	...	...	...
公立	62	3	-	-	13	46	11	1	-	-	-	10	56	31	15
私立	3	-	-	-	-	3	1	-	-	-	-	1	...	...	...
鹿児島市	21	-	-	-	4	17	1	-	-	-	-	1	34	20	7
鹿屋市	1	-	-	-	-	1	-	-	-	-	-	-	6	-	-
枕崎市	1	-	-	-	-	1	1	-	-	-	-	1	-	-	-
阿久根市	-	-	-	-	-	-	1	-	-	-	-	1	-	-	1
出水市	1	-	-	-	-	1	-	-	-	-	-	-	-	-	-
指宿市	1	-	-	-	1	-	1	-	-	-	-	1	-	-	-
西之表市	-	-	-	-	-	-	-	-	-	-	-	-	2	-	1
垂水市	-	-	-	-	-	-	-	-	-	-	-	-	-	-	-
薩摩川内市	3	-	-	-	2	1	2	1	-	-	-	1	-	-	-
日置市	4	-	-	-	-	4	-	-	-	-	-	-	-	-	-
曾於市	2	-	-	-	-	2	-	-	-	-	-	-	-	-	-
霧島市	8	2	-	-	1	5	1	-	-	-	-	1	-	10	-
いちき串木野市	4	-	-	-	1	3	1	-	-	-	-	1	-	-	1
南さつま市	-	-	-	-	-	-	-	-	-	-	-	-	2	-	1
志布志市	-	-	-	-	-	-	1	-	-	-	-	1	-	-	-
奄美市	1	-	-	-	-	1	-	-	-	-	-	-	5	1	1
南九州市	4	-	-	-	1	3	-	-	-	-	-	-	-	-	1
伊佐市	2	1	-	-	-	1	1	-	-	-	-	1	-	-	-
始良市	-	-	-	-	-	-	-	-	-	-	-	-	6	-	-
鹿児島郡	-	-	-	-	-	-	-	-	-	-	-	-	-	-	-
三島村	-	-	-	-	-	-	-	-	-	-	-	-	-	-	-
三十島村	-	-	-	-	-	-	-	-	-	-	-	-	-	-	-
薩摩郡	2	-	-	-	1	1	-	-	-	-	-	-	-	-	-
さつま町	2	-	-	-	1	1	-	-	-	-	-	-	-	-	-
出水郡	-	-	-	-	-	-	1	-	-	-	-	1	-	-	-
長島町	-	-	-	-	-	-	1	-	-	-	-	1	-	-	-
始良郡	-	-	-	-	-	-	-	-	-	-	-	-	-	-	-
湧水町	-	-	-	-	-	-	-	-	-	-	-	-	-	-	-
曾於郡	1	-	-	-	-	1	1	-	-	-	-	1	-	-	-
大崎町	1	-	-	-	-	1	1	-	-	-	-	1	-	-	-
肝属郡	6	-	-	-	1	5	-	-	-	-	-	-	-	-	1
東串良町	2	-	-	-	-	2	-	-	-	-	-	-	-	-	-
錦江町	1	-	-	-	-	1	-	-	-	-	-	-	-	-	-
南大隅町	-	-	-	-	-	-	-	-	-	-	-	-	-	-	-
肝付町	3	-	-	-	1	2	-	-	-	-	-	-	-	-	1
熊毛郡	-	-	-	-	-	-	-	-	-	-	-	-	-	-	1
中種子町	-	-	-	-	-	-	-	-	-	-	-	-	-	-	1
南種子町	-	-	-	-	-	-	-	-	-	-	-	-	-	-	-
屋久島町	-	-	-	-	-	-	-	-	-	-	-	-	-	-	-
大島郡	4	-	-	-	1	3	-	-	-	-	-	-	1	-	-
大和村	-	-	-	-	-	-	-	-	-	-	-	-	-	-	-
宇検村	-	-	-	-	-	-	-	-	-	-	-	-	-	-	-
瀬戸内町	1	-	-	-	1	-	-	-	-	-	-	-	-	-	-
龍郷町	-	-	-	-	-	-	-	-	-	-	-	-	-	-	-
喜界町	1	-	-	-	-	1	-	-	-	-	-	-	-	-	-
徳之島町	-	-	-	-	-	-	-	-	-	-	-	-	1	-	-
天城町	-	-	-	-	-	-	-	-	-	-	-	-	-	-	-
伊仙町	1	-	-	-	-	1	-	-	-	-	-	-	-	-	-
和泊町	-	-	-	-	-	-	-	-	-	-	-	-	-	-	-
知名町	-	-	-	-	-	-	-	-	-	-	-	-	-	-	-
与論町	1	-	-	-	-	1	-	-	-	-	-	-	-	-	-





2 1 職 員

区 分	計			負担法による者 (公立)						そ					
	計	男	女	事務職員			学校栄養職員			「19」以外の教員			事務職員		
				計	男	女	計	男	女	計	男	女	計	男	女
令和4年度	756	246	510	200	122	78	-	-	-	-	-	-	52	5	47
<b>令和5年度</b>	<b>776</b>	<b>266</b>	<b>510</b>	<b>192</b>	<b>123</b>	<b>69</b>	-	-	-	-	-	-	<b>54</b>	<b>6</b>	<b>48</b>
国立	2	2	-	-	-	-	-	-	-	-	-	-	2	2	-
公立	743	254	489	192	123	69	-	-	-	-	-	-	34	1	33
私立	31	10	21	-	-	-	-	-	-	-	-	-	18	3	15
鹿児島市	203	70	133	47	33	14	-	-	-	-	-	-	48	5	43
鹿屋市	43	23	20	13	8	5	-	-	-	-	-	-	1	-	1
枕崎市	15	7	8	4	4	-	-	-	-	-	-	-	-	-	-
阿久根市	12	6	6	3	2	1	-	-	-	-	-	-	-	-	-
出水市	31	10	21	6	3	3	-	-	-	-	-	-	-	-	-
指宿市	18	5	13	5	2	3	-	-	-	-	-	-	-	-	-
西之表市	7	2	5	2	1	1	-	-	-	-	-	-	-	-	-
垂水市	7	2	5	1	1	-	-	-	-	-	-	-	-	-	-
薩摩川内市	32	20	12	12	8	4	-	-	-	-	-	-	1	-	1
日置市	17	7	10	5	2	3	-	-	-	-	-	-	1	-	1
曾於市	22	9	13	4	3	1	-	-	-	-	-	-	-	-	-
霧島市	80	12	68	14	6	8	-	-	-	-	-	-	1	-	1
いちき串木野市	14	4	10	5	3	2	-	-	-	-	-	-	-	-	-
南さつま市	15	6	9	3	3	-	-	-	-	-	-	-	-	-	-
志布志市	23	5	18	5	2	3	-	-	-	-	-	-	1	-	1
奄美市	29	4	25	8	4	4	-	-	-	-	-	-	-	-	-
南九州市	15	7	8	3	3	-	-	-	-	-	-	-	-	-	-
伊佐市	9	5	4	2	2	-	-	-	-	-	-	-	-	-	-
始良市	32	12	20	7	6	1	-	-	-	-	-	-	-	-	-
鹿児島郡	2	-	2	-	-	-	-	-	-	-	-	-	-	-	-
三島村	-	-	-	-	-	-	-	-	-	-	-	-	-	-	-
十島村	2	-	2	-	-	-	-	-	-	-	-	-	-	-	-
薩摩郡	4	2	2	1	1	-	-	-	-	-	-	-	-	-	-
さつま町	4	2	2	1	1	-	-	-	-	-	-	-	-	-	-
出水郡	11	3	8	4	2	2	-	-	-	-	-	-	1	1	-
出長島町	11	3	8	4	2	2	-	-	-	-	-	-	1	1	-
始良郡	9	5	4	2	2	-	-	-	-	-	-	-	-	-	-
湧水町	9	5	4	2	2	-	-	-	-	-	-	-	-	-	-
曾於郡	6	1	5	1	-	1	-	-	-	-	-	-	-	-	-
大崎町	6	1	5	1	-	1	-	-	-	-	-	-	-	-	-
肝属郡	31	14	17	10	8	2	-	-	-	-	-	-	-	-	-
東串良町	5	1	4	1	1	-	-	-	-	-	-	-	-	-	-
錦江町	9	4	5	2	2	-	-	-	-	-	-	-	-	-	-
南大隅町	5	1	4	2	1	1	-	-	-	-	-	-	-	-	-
肝付町	12	8	4	5	4	1	-	-	-	-	-	-	-	-	-
熊毛郡	21	2	19	5	-	5	-	-	-	-	-	-	-	-	-
中種子町	5	-	5	1	-	1	-	-	-	-	-	-	-	-	-
南種子町	4	-	4	1	-	1	-	-	-	-	-	-	-	-	-
屋久島町	12	2	10	3	-	3	-	-	-	-	-	-	-	-	-
大島郡	68	23	45	20	14	6	-	-	-	-	-	-	-	-	-
大和村	3	2	1	1	-	1	-	-	-	-	-	-	-	-	-
宇検村	3	1	2	1	1	-	-	-	-	-	-	-	-	-	-
瀬戸内町	8	3	5	1	1	-	-	-	-	-	-	-	-	-	-
龍郷町	7	1	6	2	-	2	-	-	-	-	-	-	-	-	-
喜界町	4	1	3	1	1	-	-	-	-	-	-	-	-	-	-
徳之島町	8	2	6	4	2	2	-	-	-	-	-	-	-	-	-
天城町	9	2	7	2	2	-	-	-	-	-	-	-	-	-	-
伊仙町	8	2	6	3	2	1	-	-	-	-	-	-	-	-	-
和泊町	7	4	3	2	2	-	-	-	-	-	-	-	-	-	-
知名町	6	3	3	2	2	-	-	-	-	-	-	-	-	-	-
与論町	5	2	3	1	1	-	-	-	-	-	-	-	-	-	-

1. 「負担法による者」とは、市町村立学校職員給与負担法により都道府県費から給与が支給されている者をいう。  
 2. 「「19以外の教員」とは、市町村立学校で市町村が給与を負担して任用している本務の教員のうち、給与を条例で

数 (本務者)

の			他			の			者			者			区 分			
学校図書館事務員			養護職員			学校栄養職員			学校給食調理従事員			用務員				警備員・その他		
計	男	女	計	男	女	計	男	女	計	男	女	計	男	女		計	男	女
123	5	118	-	-	-	3	-	3	61	-	61	154	81	73	163	33	130	令和4年度
<b>130</b>	<b>4</b>	<b>126</b>	<b>-</b>	<b>-</b>	<b>-</b>	<b>4</b>	<b>-</b>	<b>4</b>	<b>62</b>	<b>-</b>	<b>62</b>	<b>155</b>	<b>85</b>	<b>70</b>	<b>179</b>	<b>48</b>	<b>131</b>	令和5年度
-	-	-	-	-	-	-	-	-	-	-	-	-	-	-	-	-	-	国立
127	4	123	-	-	-	4	-	4	62	-	62	151	83	68	173	43	130	公立
3	-	3	-	-	-	-	-	-	-	-	-	4	2	2	6	5	1	私立
41	-	41	-	-	-	-	-	-	18	-	18	22	18	4	27	14	13	鹿児島市
7	2	5	-	-	-	-	-	-	-	-	-	13	11	2	9	2	7	鹿屋市
4	1	3	-	-	-	-	-	-	-	-	-	4	-	4	3	2	1	枕崎市
3	-	3	-	-	-	-	-	-	-	-	-	3	3	-	3	1	2	阿久根市
5	-	5	-	-	-	-	-	-	10	-	10	6	4	2	4	3	1	出水市
5	-	5	-	-	-	-	-	-	-	-	-	5	2	3	3	1	2	指宿市
-	-	-	-	-	-	-	-	-	-	-	-	2	1	1	3	-	3	西之表市
1	-	1	-	-	-	-	-	-	-	-	-	1	-	1	4	1	3	垂水市
7	1	6	-	-	-	-	-	-	-	-	-	10	9	1	2	2	-	薩摩川内市
4	-	4	-	-	-	-	-	-	-	-	-	5	5	-	2	-	2	日置市
-	-	-	-	-	-	3	-	3	-	-	-	-	-	-	15	6	9	曾於市
11	-	11	-	-	-	1	-	1	20	-	20	12	6	6	21	-	21	霧島市
-	-	-	-	-	-	-	-	-	-	-	-	5	1	4	4	-	4	いちき串木野市
3	-	3	-	-	-	-	-	-	-	-	-	3	2	1	6	1	5	南さつま市
5	-	5	-	-	-	-	-	-	-	-	-	5	1	4	7	2	5	志布志市
4	-	4	-	-	-	-	-	-	-	-	-	5	-	5	12	-	12	奄美市
3	-	3	-	-	-	-	-	-	-	-	-	3	3	-	6	1	5	南九州市
2	-	2	-	-	-	-	-	-	-	-	-	2	1	1	3	2	1	伊佐市
5	-	5	-	-	-	-	-	-	12	-	12	8	6	2	-	-	-	始良市
-	-	-	-	-	-	-	-	-	2	-	2	-	-	-	-	-	-	鹿児島郡
-	-	-	-	-	-	-	-	-	-	-	-	-	-	-	-	-	-	三島村
-	-	-	-	-	-	-	-	-	2	-	2	-	-	-	-	-	-	十島村
1	-	1	-	-	-	-	-	-	-	-	-	2	1	1	-	-	-	薩摩郡
1	-	1	-	-	-	-	-	-	-	-	-	2	1	1	-	-	-	さつま町
1	-	1	-	-	-	-	-	-	-	-	-	3	-	3	2	-	2	出水郡
1	-	1	-	-	-	-	-	-	-	-	-	3	-	3	2	-	2	長島町
2	-	2	-	-	-	-	-	-	-	-	-	2	1	1	3	2	1	始良郡
2	-	2	-	-	-	-	-	-	-	-	-	2	1	1	3	2	1	湧水町
1	-	1	-	-	-	-	-	-	-	-	-	1	1	-	3	-	3	曾於郡
1	-	1	-	-	-	-	-	-	-	-	-	1	1	-	3	-	3	大崎町
5	-	5	-	-	-	-	-	-	-	-	-	9	5	4	7	1	6	肝属郡
1	-	1	-	-	-	-	-	-	-	-	-	1	-	1	2	-	2	東串良町
2	-	2	-	-	-	-	-	-	-	-	-	2	1	1	3	1	2	錦江町
1	-	1	-	-	-	-	-	-	-	-	-	2	-	2	-	-	-	南大隅町
1	-	1	-	-	-	-	-	-	-	-	-	4	4	-	2	-	2	肝付町
1	-	1	-	-	-	-	-	-	-	-	-	5	2	3	10	-	10	熊毛郡
1	-	1	-	-	-	-	-	-	-	-	-	1	-	1	2	-	2	中種子町
-	-	-	-	-	-	-	-	-	-	-	-	1	-	1	2	-	2	南種子町
-	-	-	-	-	-	-	-	-	-	-	-	3	2	1	6	-	6	屋久島町
9	-	9	-	-	-	-	-	-	-	-	-	19	2	17	20	7	13	大島郡
-	-	-	-	-	-	-	-	-	-	-	-	1	1	-	1	1	-	大和村
-	-	-	-	-	-	-	-	-	-	-	-	1	-	1	1	-	1	宇検村
1	-	1	-	-	-	-	-	-	-	-	-	1	-	1	5	2	3	瀬戸内町
-	-	-	-	-	-	-	-	-	-	-	-	2	-	2	3	1	2	龍郷町
1	-	1	-	-	-	-	-	-	-	-	-	1	-	1	1	-	1	喜界町
-	-	-	-	-	-	-	-	-	-	-	-	4	-	4	-	-	-	徳之島町
2	-	2	-	-	-	-	-	-	-	-	-	2	-	2	3	-	3	天城町
-	-	-	-	-	-	-	-	-	-	-	-	3	-	3	2	-	2	伊仙町
2	-	2	-	-	-	-	-	-	-	-	-	1	-	1	2	2	-	和泊町
2	-	2	-	-	-	-	-	-	-	-	-	2	1	1	-	-	-	知名町
1	-	1	-	-	-	-	-	-	-	-	-	1	-	1	2	1	1	与論町

定めている等「法令に定める条件」を満たしていない者をいう。

# 義務教育学校

## 22 市町村別学校数・へき地等指定学校数

区分	学校数			へき地等指定学校数 (再掲・公立のみ)																
	計	本校	分校	計			特別地		準へき地		1級		2級		3級		4級		5級	
				計	本校	分校	本校	分校	本校	分校	本校	分校	本校	分校	本校	分校	本校	分校	本校	分校
令和4年度	9	9	-	5	5	-	-	-	-	-	-	1	-	-	-	-	-	-	4	-
<b>令和5年度</b>	<b>10</b>	<b>10</b>	<b>-</b>	<b>5</b>	<b>5</b>	<b>-</b>	<b>-</b>	<b>-</b>	<b>-</b>	<b>-</b>	<b>-</b>	<b>1</b>	<b>-</b>	<b>-</b>	<b>-</b>	<b>-</b>	<b>-</b>	<b>-</b>	<b>4</b>	<b>-</b>
国立	-	-	-	...	...	...	...	...	...	...	...	...	...	...	...	...	...	...	...	...
公立	10	10	-	5	5	-	-	-	-	-	-	1	-	-	-	-	-	-	4	-
私立	-	-	-	...	...	...	...	...	...	...	...	...	...	...	...	...	...	...	...	...
鹿児島市	-	-	-	-	-	-	-	-	-	-	-	-	-	-	-	-	-	-	-	-
鹿屋市	-	-	-	-	-	-	-	-	-	-	-	-	-	-	-	-	-	-	-	-
枕崎市	-	-	-	-	-	-	-	-	-	-	-	-	-	-	-	-	-	-	-	-
阿久根市	-	-	-	-	-	-	-	-	-	-	-	-	-	-	-	-	-	-	-	-
出水市	1	1	-	-	-	-	-	-	-	-	-	-	-	-	-	-	-	-	-	-
指宿市	-	-	-	-	-	-	-	-	-	-	-	-	-	-	-	-	-	-	-	-
西之表市	-	-	-	-	-	-	-	-	-	-	-	-	-	-	-	-	-	-	-	-
垂水市	-	-	-	-	-	-	-	-	-	-	-	-	-	-	-	-	-	-	-	-
薩摩川内市	1	1	-	-	-	-	-	-	-	-	-	-	-	-	-	-	-	-	-	-
日置市	1	1	-	-	-	-	-	-	-	-	-	-	-	-	-	-	-	-	-	-
曾於市	-	-	-	-	-	-	-	-	-	-	-	-	-	-	-	-	-	-	-	-
霧島市	-	-	-	-	-	-	-	-	-	-	-	-	-	-	-	-	-	-	-	-
いちき串木野市	-	-	-	-	-	-	-	-	-	-	-	-	-	-	-	-	-	-	-	-
南さつま市	2	2	-	-	-	-	-	-	-	-	-	-	-	-	-	-	-	-	-	-
志布志市	-	-	-	-	-	-	-	-	-	-	-	-	-	-	-	-	-	-	-	-
奄美市	-	-	-	-	-	-	-	-	-	-	-	-	-	-	-	-	-	-	-	-
南九州市	-	-	-	-	-	-	-	-	-	-	-	-	-	-	-	-	-	-	-	-
伊佐市	-	-	-	-	-	-	-	-	-	-	-	-	-	-	-	-	-	-	-	-
始良市	-	-	-	-	-	-	-	-	-	-	-	-	-	-	-	-	-	-	-	-
<b>鹿児島郡</b>	<b>4</b>	<b>4</b>	<b>-</b>	<b>4</b>	<b>4</b>	<b>-</b>	<b>-</b>	<b>-</b>	<b>-</b>	<b>-</b>	<b>-</b>	<b>-</b>	<b>-</b>	<b>-</b>	<b>-</b>	<b>-</b>	<b>-</b>	<b>-</b>	<b>4</b>	<b>-</b>
三島村	4	4	-	4	4	-	-	-	-	-	-	-	-	-	-	-	-	-	4	-
十島村	-	-	-	-	-	-	-	-	-	-	-	-	-	-	-	-	-	-	-	-
薩摩郡	-	-	-	-	-	-	-	-	-	-	-	-	-	-	-	-	-	-	-	-
さつま町	-	-	-	-	-	-	-	-	-	-	-	-	-	-	-	-	-	-	-	-
出水郡	-	-	-	-	-	-	-	-	-	-	-	-	-	-	-	-	-	-	-	-
長島町	-	-	-	-	-	-	-	-	-	-	-	-	-	-	-	-	-	-	-	-
始良郡	-	-	-	-	-	-	-	-	-	-	-	-	-	-	-	-	-	-	-	-
湧水町	-	-	-	-	-	-	-	-	-	-	-	-	-	-	-	-	-	-	-	-
曾於郡	-	-	-	-	-	-	-	-	-	-	-	-	-	-	-	-	-	-	-	-
大崎町	-	-	-	-	-	-	-	-	-	-	-	-	-	-	-	-	-	-	-	-
肝属郡	<b>1</b>	<b>1</b>	<b>-</b>	<b>1</b>	<b>1</b>	<b>-</b>	<b>-</b>	<b>-</b>	<b>-</b>	<b>-</b>	<b>-</b>	<b>1</b>	<b>-</b>	<b>-</b>	<b>-</b>	<b>-</b>	<b>-</b>	<b>-</b>	<b>-</b>	<b>-</b>
東串良町	-	-	-	-	-	-	-	-	-	-	-	-	-	-	-	-	-	-	-	-
錦江町	-	-	-	-	-	-	-	-	-	-	-	-	-	-	-	-	-	-	-	-
南大隅町	-	-	-	-	-	-	-	-	-	-	-	-	-	-	-	-	-	-	-	-
肝付町	1	1	-	1	1	-	-	-	-	-	-	1	-	-	-	-	-	-	-	-
熊毛郡	-	-	-	-	-	-	-	-	-	-	-	-	-	-	-	-	-	-	-	-
中種子町	-	-	-	-	-	-	-	-	-	-	-	-	-	-	-	-	-	-	-	-
南種子町	-	-	-	-	-	-	-	-	-	-	-	-	-	-	-	-	-	-	-	-
屋久島町	-	-	-	-	-	-	-	-	-	-	-	-	-	-	-	-	-	-	-	-
大島郡	-	-	-	-	-	-	-	-	-	-	-	-	-	-	-	-	-	-	-	-
大字村	-	-	-	-	-	-	-	-	-	-	-	-	-	-	-	-	-	-	-	-
宇検村	-	-	-	-	-	-	-	-	-	-	-	-	-	-	-	-	-	-	-	-
瀬戸内町	-	-	-	-	-	-	-	-	-	-	-	-	-	-	-	-	-	-	-	-
龍郷町	-	-	-	-	-	-	-	-	-	-	-	-	-	-	-	-	-	-	-	-
喜界町	-	-	-	-	-	-	-	-	-	-	-	-	-	-	-	-	-	-	-	-
徳之島町	-	-	-	-	-	-	-	-	-	-	-	-	-	-	-	-	-	-	-	-
天城町	-	-	-	-	-	-	-	-	-	-	-	-	-	-	-	-	-	-	-	-
伊仙町	-	-	-	-	-	-	-	-	-	-	-	-	-	-	-	-	-	-	-	-
和泊町	-	-	-	-	-	-	-	-	-	-	-	-	-	-	-	-	-	-	-	-
知名町	-	-	-	-	-	-	-	-	-	-	-	-	-	-	-	-	-	-	-	-
与論町	-	-	-	-	-	-	-	-	-	-	-	-	-	-	-	-	-	-	-	-

1. 「へき地等指定学校」とは、へき地教育振興法及び都道府県条例によってへき地等学校の指定を受けた学校をいう。  
 2. 「特別地」「準へき地」「1級」「2級」等の区分は、へき地教育振興法施行規則第3条第1項及び第2項並びに第10条第1項に定められた区分で特別地より準へき地、準へき地より1級、1級より2級……となるにつれてへき地性はだんだん強くなる。

## 2 3 編 制 方 式 別 学 級 数

区 分	計	単 式 学 級										複式 学級	特 別 支 援 学 級					
		計	1 学年	2 学年	3 学年	4 学年	5 学年	6 学年	7 学年	8 学年	9 学年		計	知的 障害	肢 体 不自由	病弱・ 体 弱	難 聴	情 緒 障 害
令和4年度	84	46	5	6	4	3	3	4	6	6	9	18	20	9	1	-	-	10
<b>令和5年度</b>	<b>108</b>	<b>64</b>	<b>7</b>	<b>7</b>	<b>7</b>	<b>6</b>	<b>5</b>	<b>5</b>	<b>7</b>	<b>8</b>	<b>12</b>	<b>18</b>	<b>26</b>	<b>10</b>	<b>1</b>	-	-	<b>15</b>
国立 公立	-	-	-	-	-	-	-	-	-	-	-	-	-	-	-	-	-	-
私立	108	64	7	7	7	6	5	5	7	8	12	18	26	10	1	-	-	15
鹿児島市	-	-	-	-	-	-	-	-	-	-	-	-	-	-	-	-	-	-
鹿屋市	-	-	-	-	-	-	-	-	-	-	-	-	-	-	-	-	-	-
枕崎市	-	-	-	-	-	-	-	-	-	-	-	-	-	-	-	-	-	-
阿久根市	-	-	-	-	-	-	-	-	-	-	-	-	-	-	-	-	-	-
出水市	9	5	1	1	-	-	-	-	1	1	1	2	2	1	-	-	-	1
指宿市	-	-	-	-	-	-	-	-	-	-	-	-	-	-	-	-	-	-
西表市	-	-	-	-	-	-	-	-	-	-	-	-	-	-	-	-	-	-
垂水市	-	-	-	-	-	-	-	-	-	-	-	-	-	-	-	-	-	-
薩摩川内市	23	16	2	2	2	2	1	1	2	2	2	-	7	3	1	-	-	3
日置市	13	9	1	1	1	1	1	1	1	1	1	-	4	2	-	-	-	2
曾於島市	-	-	-	-	-	-	-	-	-	-	-	-	-	-	-	-	-	-
いちき串木野市	-	-	-	-	-	-	-	-	-	-	-	-	-	-	-	-	-	-
南さつま市	36	26	3	3	3	3	3	3	2	3	3	-	10	4	-	-	-	6
南志布市	-	-	-	-	-	-	-	-	-	-	-	-	-	-	-	-	-	-
奄美市	-	-	-	-	-	-	-	-	-	-	-	-	-	-	-	-	-	-
南九州市	-	-	-	-	-	-	-	-	-	-	-	-	-	-	-	-	-	-
伊佐市	-	-	-	-	-	-	-	-	-	-	-	-	-	-	-	-	-	-
始良市	-	-	-	-	-	-	-	-	-	-	-	-	-	-	-	-	-	-
<b>鹿児島郡</b>	<b>21</b>	<b>7</b>	-	-	<b>1</b>	-	-	-	<b>1</b>	<b>1</b>	<b>4</b>	<b>13</b>	<b>1</b>	-	-	-	-	<b>1</b>
三島村	21	7	-	-	1	-	-	-	1	1	4	13	1	-	-	-	-	1
十島村	-	-	-	-	-	-	-	-	-	-	-	-	-	-	-	-	-	-
<b>薩摩郡</b>	<b>-</b>	<b>-</b>	<b>-</b>	<b>-</b>	<b>-</b>	<b>-</b>	<b>-</b>	<b>-</b>	<b>-</b>	<b>-</b>	<b>-</b>	<b>-</b>	<b>-</b>	<b>-</b>	<b>-</b>	<b>-</b>	<b>-</b>	<b>-</b>
さつま町	-	-	-	-	-	-	-	-	-	-	-	-	-	-	-	-	-	-
<b>出水郡</b>	<b>-</b>	<b>-</b>	<b>-</b>	<b>-</b>	<b>-</b>	<b>-</b>	<b>-</b>	<b>-</b>	<b>-</b>	<b>-</b>	<b>-</b>	<b>-</b>	<b>-</b>	<b>-</b>	<b>-</b>	<b>-</b>	<b>-</b>	<b>-</b>
長島町	-	-	-	-	-	-	-	-	-	-	-	-	-	-	-	-	-	-
<b>始良郡</b>	<b>-</b>	<b>-</b>	<b>-</b>	<b>-</b>	<b>-</b>	<b>-</b>	<b>-</b>	<b>-</b>	<b>-</b>	<b>-</b>	<b>-</b>	<b>-</b>	<b>-</b>	<b>-</b>	<b>-</b>	<b>-</b>	<b>-</b>	<b>-</b>
湧水町	-	-	-	-	-	-	-	-	-	-	-	-	-	-	-	-	-	-
<b>曾於郡</b>	<b>-</b>	<b>-</b>	<b>-</b>	<b>-</b>	<b>-</b>	<b>-</b>	<b>-</b>	<b>-</b>	<b>-</b>	<b>-</b>	<b>-</b>	<b>-</b>	<b>-</b>	<b>-</b>	<b>-</b>	<b>-</b>	<b>-</b>	<b>-</b>
大崎町	-	-	-	-	-	-	-	-	-	-	-	-	-	-	-	-	-	-
<b>肝属郡</b>	<b>6</b>	<b>1</b>	<b>-</b>	<b>-</b>	<b>-</b>	<b>-</b>	<b>-</b>	<b>-</b>	<b>-</b>	<b>-</b>	<b>1</b>	<b>3</b>	<b>2</b>	<b>-</b>	<b>-</b>	<b>-</b>	<b>-</b>	<b>2</b>
東串良町	-	-	-	-	-	-	-	-	-	-	-	-	-	-	-	-	-	-
錦江町	-	-	-	-	-	-	-	-	-	-	-	-	-	-	-	-	-	-
南大隅町	-	-	-	-	-	-	-	-	-	-	-	-	-	-	-	-	-	-
肝付町	6	1	-	-	-	-	-	-	-	-	1	3	2	-	-	-	-	2
<b>熊毛郡</b>	<b>-</b>	<b>-</b>	<b>-</b>	<b>-</b>	<b>-</b>	<b>-</b>	<b>-</b>	<b>-</b>	<b>-</b>	<b>-</b>	<b>-</b>	<b>-</b>	<b>-</b>	<b>-</b>	<b>-</b>	<b>-</b>	<b>-</b>	<b>-</b>
中種子町	-	-	-	-	-	-	-	-	-	-	-	-	-	-	-	-	-	-
南種子町	-	-	-	-	-	-	-	-	-	-	-	-	-	-	-	-	-	-
屋久島町	-	-	-	-	-	-	-	-	-	-	-	-	-	-	-	-	-	-
<b>大島郡</b>	<b>-</b>	<b>-</b>	<b>-</b>	<b>-</b>	<b>-</b>	<b>-</b>	<b>-</b>	<b>-</b>	<b>-</b>	<b>-</b>	<b>-</b>	<b>-</b>	<b>-</b>	<b>-</b>	<b>-</b>	<b>-</b>	<b>-</b>	<b>-</b>
大宇和村	-	-	-	-	-	-	-	-	-	-	-	-	-	-	-	-	-	-
宇和嶺村	-	-	-	-	-	-	-	-	-	-	-	-	-	-	-	-	-	-
瀬戸内町	-	-	-	-	-	-	-	-	-	-	-	-	-	-	-	-	-	-
龍郷町	-	-	-	-	-	-	-	-	-	-	-	-	-	-	-	-	-	-
喜界町	-	-	-	-	-	-	-	-	-	-	-	-	-	-	-	-	-	-
徳之島町	-	-	-	-	-	-	-	-	-	-	-	-	-	-	-	-	-	-
天城町	-	-	-	-	-	-	-	-	-	-	-	-	-	-	-	-	-	-
伊仙町	-	-	-	-	-	-	-	-	-	-	-	-	-	-	-	-	-	-
和泊町	-	-	-	-	-	-	-	-	-	-	-	-	-	-	-	-	-	-
知名町	-	-	-	-	-	-	-	-	-	-	-	-	-	-	-	-	-	-
与論町	-	-	-	-	-	-	-	-	-	-	-	-	-	-	-	-	-	-

1. 「単式学級」とは、同一学年の児童のみで編成している学級をいう。
2. 「複式学級」とは、2以上の学年の児童を1学級に編成している学級をいう。
3. 「特別支援学級」とは、学校教育法第81条第2項の各号に定める学級をいい、単式学級、複式学級を含まない。

## 2 4 市 町 村 別

区 分	計			1 学 年			2 学 年			3 学 年			4 学 年		
	計	男	女	計	男	女	計	男	女	計	男	女	計	男	女
令和4年度	969	511	458	93	46	47	102	56	46	107	61	46	92	33	59
<b>令和5年度</b>	<b>1,394</b>	<b>717</b>	<b>677</b>	<b>138</b>	<b>80</b>	<b>58</b>	<b>147</b>	<b>71</b>	<b>76</b>	<b>139</b>	<b>74</b>	<b>65</b>	<b>171</b>	<b>99</b>	<b>72</b>
国立	-	-	-	-	-	-	-	-	-	-	-	-	-	-	-
公立	1,394	717	677	138	80	58	147	71	76	139	74	65	171	99	72
私立	-	-	-	-	-	-	-	-	-	-	-	-	-	-	-
鹿児島市	-	-	-	-	-	-	-	-	-	-	-	-	-	-	-
鹿屋市	-	-	-	-	-	-	-	-	-	-	-	-	-	-	-
枕崎市	-	-	-	-	-	-	-	-	-	-	-	-	-	-	-
阿久根市	-	-	-	-	-	-	-	-	-	-	-	-	-	-	-
出水市	92	50	42	8	5	3	8	3	5	8	4	4	9	5	4
指宿市	-	-	-	-	-	-	-	-	-	-	-	-	-	-	-
西之表市	-	-	-	-	-	-	-	-	-	-	-	-	-	-	-
垂水市	-	-	-	-	-	-	-	-	-	-	-	-	-	-	-
薩摩川内市	414	230	184	38	22	16	44	20	24	47	25	22	51	32	19
日置市	255	120	135	28	10	18	29	15	14	25	12	13	27	16	11
曾於市	-	-	-	-	-	-	-	-	-	-	-	-	-	-	-
霧島市	-	-	-	-	-	-	-	-	-	-	-	-	-	-	-
いちき串木野市	-	-	-	-	-	-	-	-	-	-	-	-	-	-	-
南さつま市	533	264	269	58	38	20	59	30	29	53	28	25	73	41	32
志布志市	-	-	-	-	-	-	-	-	-	-	-	-	-	-	-
奄美市	-	-	-	-	-	-	-	-	-	-	-	-	-	-	-
南九州市	-	-	-	-	-	-	-	-	-	-	-	-	-	-	-
伊佐市	-	-	-	-	-	-	-	-	-	-	-	-	-	-	-
始良市	-	-	-	-	-	-	-	-	-	-	-	-	-	-	-
<b>鹿児島郡</b>	<b>80</b>	<b>42</b>	<b>38</b>	<b>4</b>	<b>4</b>	<b>-</b>	<b>4</b>	<b>2</b>	<b>2</b>	<b>6</b>	<b>5</b>	<b>1</b>	<b>11</b>	<b>5</b>	<b>6</b>
三島村	80	42	38	4	4	-	4	2	2	6	5	1	11	5	6
十島村	-	-	-	-	-	-	-	-	-	-	-	-	-	-	-
<b>薩摩郡</b>	<b>-</b>	<b>-</b>	<b>-</b>	<b>-</b>	<b>-</b>	<b>-</b>	<b>-</b>	<b>-</b>	<b>-</b>	<b>-</b>	<b>-</b>	<b>-</b>	<b>-</b>	<b>-</b>	<b>-</b>
さつま町	-	-	-	-	-	-	-	-	-	-	-	-	-	-	-
<b>出水郡</b>	<b>-</b>	<b>-</b>	<b>-</b>	<b>-</b>	<b>-</b>	<b>-</b>	<b>-</b>	<b>-</b>	<b>-</b>	<b>-</b>	<b>-</b>	<b>-</b>	<b>-</b>	<b>-</b>	<b>-</b>
長島町	-	-	-	-	-	-	-	-	-	-	-	-	-	-	-
<b>始良郡</b>	<b>-</b>	<b>-</b>	<b>-</b>	<b>-</b>	<b>-</b>	<b>-</b>	<b>-</b>	<b>-</b>	<b>-</b>	<b>-</b>	<b>-</b>	<b>-</b>	<b>-</b>	<b>-</b>	<b>-</b>
湧水町	-	-	-	-	-	-	-	-	-	-	-	-	-	-	-
<b>曾於郡</b>	<b>-</b>	<b>-</b>	<b>-</b>	<b>-</b>	<b>-</b>	<b>-</b>	<b>-</b>	<b>-</b>	<b>-</b>	<b>-</b>	<b>-</b>	<b>-</b>	<b>-</b>	<b>-</b>	<b>-</b>
大崎町	-	-	-	-	-	-	-	-	-	-	-	-	-	-	-
<b>肝属郡</b>	<b>20</b>	<b>11</b>	<b>9</b>	<b>2</b>	<b>1</b>	<b>1</b>	<b>3</b>	<b>1</b>	<b>2</b>	<b>-</b>	<b>-</b>	<b>-</b>	<b>-</b>	<b>-</b>	<b>-</b>
東串良町	-	-	-	-	-	-	-	-	-	-	-	-	-	-	-
錦江町	-	-	-	-	-	-	-	-	-	-	-	-	-	-	-
南大隅町	-	-	-	-	-	-	-	-	-	-	-	-	-	-	-
肝付町	20	11	9	2	1	1	3	1	2	-	-	-	-	-	-
<b>熊毛郡</b>	<b>-</b>	<b>-</b>	<b>-</b>	<b>-</b>	<b>-</b>	<b>-</b>	<b>-</b>	<b>-</b>	<b>-</b>	<b>-</b>	<b>-</b>	<b>-</b>	<b>-</b>	<b>-</b>	<b>-</b>
中種子町	-	-	-	-	-	-	-	-	-	-	-	-	-	-	-
南種子町	-	-	-	-	-	-	-	-	-	-	-	-	-	-	-
屋久島町	-	-	-	-	-	-	-	-	-	-	-	-	-	-	-
<b>大島郡</b>	<b>-</b>	<b>-</b>	<b>-</b>	<b>-</b>	<b>-</b>	<b>-</b>	<b>-</b>	<b>-</b>	<b>-</b>	<b>-</b>	<b>-</b>	<b>-</b>	<b>-</b>	<b>-</b>	<b>-</b>
大宇和村	-	-	-	-	-	-	-	-	-	-	-	-	-	-	-
宇検村	-	-	-	-	-	-	-	-	-	-	-	-	-	-	-
瀬戸内町	-	-	-	-	-	-	-	-	-	-	-	-	-	-	-
龍郷町	-	-	-	-	-	-	-	-	-	-	-	-	-	-	-
喜界町	-	-	-	-	-	-	-	-	-	-	-	-	-	-	-
徳之島町	-	-	-	-	-	-	-	-	-	-	-	-	-	-	-
天城町	-	-	-	-	-	-	-	-	-	-	-	-	-	-	-
伊仙町	-	-	-	-	-	-	-	-	-	-	-	-	-	-	-
和泊町	-	-	-	-	-	-	-	-	-	-	-	-	-	-	-
知名町	-	-	-	-	-	-	-	-	-	-	-	-	-	-	-
与論町	-	-	-	-	-	-	-	-	-	-	-	-	-	-	-

# 児 童 生 徒 数

5 学 年			6 学 年			7 学 年			8 学 年			9 学 年			区 分
計	男	女	計	男	女	計	男	女	計	男	女	計	男	女	
102	60	42	121	64	57	113	63	50	129	72	57	110	56	54	令和4年度
<b>135</b>	<b>49</b>	<b>86</b>	<b>145</b>	<b>78</b>	<b>67</b>	<b>174</b>	<b>82</b>	<b>92</b>	<b>168</b>	<b>89</b>	<b>79</b>	<b>177</b>	<b>95</b>	<b>82</b>	<b>令和5年度</b>
-	-	-	-	-	-	-	-	-	-	-	-	-	-	-	国立
135	49	86	145	78	67	174	82	92	168	89	79	177	95	82	公立
-	-	-	-	-	-	-	-	-	-	-	-	-	-	-	私立
-	-	-	-	-	-	-	-	-	-	-	-	-	-	-	鹿児島市
-	-	-	-	-	-	-	-	-	-	-	-	-	-	-	鹿屋市
-	-	-	-	-	-	-	-	-	-	-	-	-	-	-	枕崎市
-	-	-	-	-	-	-	-	-	-	-	-	-	-	-	阿久根市
6	1	5	9	7	2	19	9	10	10	7	3	15	9	6	出水市
-	-	-	-	-	-	-	-	-	-	-	-	-	-	-	指宿市
-	-	-	-	-	-	-	-	-	-	-	-	-	-	-	西之表市
-	-	-	-	-	-	-	-	-	-	-	-	-	-	-	垂水市
37	15	22	39	25	14	57	29	28	54	35	19	47	27	20	薩摩川内市
27	10	17	26	12	14	32	15	17	29	9	20	32	21	11	日置市
-	-	-	-	-	-	-	-	-	-	-	-	-	-	-	曾於市
-	-	-	-	-	-	-	-	-	-	-	-	-	-	-	霧島市
-	-	-	-	-	-	-	-	-	-	-	-	-	-	-	いちき串木野市
53	19	34	57	27	30	49	21	28	63	29	34	68	31	37	南さつま市
-	-	-	-	-	-	-	-	-	-	-	-	-	-	-	志布志市
-	-	-	-	-	-	-	-	-	-	-	-	-	-	-	奄美市
-	-	-	-	-	-	-	-	-	-	-	-	-	-	-	南州市
-	-	-	-	-	-	-	-	-	-	-	-	-	-	-	伊佐市
-	-	-	-	-	-	-	-	-	-	-	-	-	-	-	始良市
<b>8</b>	<b>2</b>	<b>6</b>	<b>10</b>	<b>5</b>	<b>5</b>	<b>15</b>	<b>7</b>	<b>8</b>	<b>10</b>	<b>7</b>	<b>3</b>	<b>12</b>	<b>5</b>	<b>7</b>	鹿児島郡
8	2	6	10	5	5	15	7	8	10	7	3	12	5	7	三島村
-	-	-	-	-	-	-	-	-	-	-	-	-	-	-	十島村
-	-	-	-	-	-	-	-	-	-	-	-	-	-	-	薩摩郡
-	-	-	-	-	-	-	-	-	-	-	-	-	-	-	さつま町
-	-	-	-	-	-	-	-	-	-	-	-	-	-	-	出水郡
-	-	-	-	-	-	-	-	-	-	-	-	-	-	-	長島町
-	-	-	-	-	-	-	-	-	-	-	-	-	-	-	始良郡
-	-	-	-	-	-	-	-	-	-	-	-	-	-	-	湧水町
-	-	-	-	-	-	-	-	-	-	-	-	-	-	-	曾於郡
-	-	-	-	-	-	-	-	-	-	-	-	-	-	-	大崎町
<b>4</b>	<b>2</b>	<b>2</b>	<b>4</b>	<b>2</b>	<b>2</b>	<b>2</b>	<b>1</b>	<b>1</b>	<b>2</b>	<b>2</b>	-	<b>3</b>	<b>2</b>	<b>1</b>	肝属郡
-	-	-	-	-	-	-	-	-	-	-	-	-	-	-	東串良町
-	-	-	-	-	-	-	-	-	-	-	-	-	-	-	錦江町
-	-	-	-	-	-	-	-	-	-	-	-	-	-	-	南大隅町
4	2	2	4	2	2	2	1	1	2	2	-	3	2	1	肝付町
-	-	-	-	-	-	-	-	-	-	-	-	-	-	-	熊毛郡
-	-	-	-	-	-	-	-	-	-	-	-	-	-	-	中種子町
-	-	-	-	-	-	-	-	-	-	-	-	-	-	-	南種子町
-	-	-	-	-	-	-	-	-	-	-	-	-	-	-	屋久島町
-	-	-	-	-	-	-	-	-	-	-	-	-	-	-	大島郡
-	-	-	-	-	-	-	-	-	-	-	-	-	-	-	大和村
-	-	-	-	-	-	-	-	-	-	-	-	-	-	-	宇検村
-	-	-	-	-	-	-	-	-	-	-	-	-	-	-	瀬戸内町
-	-	-	-	-	-	-	-	-	-	-	-	-	-	-	龍郷町
-	-	-	-	-	-	-	-	-	-	-	-	-	-	-	喜界町
-	-	-	-	-	-	-	-	-	-	-	-	-	-	-	徳之島町
-	-	-	-	-	-	-	-	-	-	-	-	-	-	-	天城町
-	-	-	-	-	-	-	-	-	-	-	-	-	-	-	伊仙町
-	-	-	-	-	-	-	-	-	-	-	-	-	-	-	和泊町
-	-	-	-	-	-	-	-	-	-	-	-	-	-	-	知名町
-	-	-	-	-	-	-	-	-	-	-	-	-	-	-	与論町

25 職 名 別 教

区 分	計			校 長			副 校 長			教 頭			主 幹 教 諭			指 導 教 諭			教
	計	男	女	計	男	女	計	男	女	計	男	女	計	男	女	計	男	女	計
令 和 4 年 度	162	85	77	9	9	-	-	-	-	13	10	3	-	-	-	-	-	-	108
<b>令 和 5 年 度</b>	<b>212</b>	<b>117</b>	<b>95</b>	<b>10</b>	<b>10</b>	<b>-</b>	<b>-</b>	<b>-</b>	<b>-</b>	<b>15</b>	<b>14</b>	<b>1</b>	<b>-</b>	<b>-</b>	<b>-</b>	<b>-</b>	<b>-</b>	<b>-</b>	<b>148</b>
国 立	-	-	-	-	-	-	-	-	-	-	-	-	-	-	-	-	-	-	-
公 立	212	117	95	10	10	-	-	-	-	15	14	1	-	-	-	-	-	-	148
私 立	-	-	-	-	-	-	-	-	-	-	-	-	-	-	-	-	-	-	-
鹿 児 島 市	-	-	-	-	-	-	-	-	-	-	-	-	-	-	-	-	-	-	-
鹿 屋 市	-	-	-	-	-	-	-	-	-	-	-	-	-	-	-	-	-	-	-
枕 崎 市	-	-	-	-	-	-	-	-	-	-	-	-	-	-	-	-	-	-	-
阿 久 根 市	-	-	-	-	-	-	-	-	-	-	-	-	-	-	-	-	-	-	-
出 水 市	20	11	9	1	1	-	-	-	-	2	2	-	-	-	-	-	-	-	15
指 宿 市	-	-	-	-	-	-	-	-	-	-	-	-	-	-	-	-	-	-	-
西 之 表 市	-	-	-	-	-	-	-	-	-	-	-	-	-	-	-	-	-	-	-
垂 水 市	-	-	-	-	-	-	-	-	-	-	-	-	-	-	-	-	-	-	-
薩 摩 川 内 市	37	21	16	1	1	-	-	-	-	2	2	-	-	-	-	-	-	-	27
日 置 市	25	16	9	1	1	-	-	-	-	2	1	1	-	-	-	-	-	-	20
曾 於 市	-	-	-	-	-	-	-	-	-	-	-	-	-	-	-	-	-	-	-
霧 島 市	-	-	-	-	-	-	-	-	-	-	-	-	-	-	-	-	-	-	-
いちき串木野市	-	-	-	-	-	-	-	-	-	-	-	-	-	-	-	-	-	-	-
南 さ つ ま 市	67	34	33	2	2	-	-	-	-	4	4	-	-	-	-	-	-	-	52
志 布 志 市	-	-	-	-	-	-	-	-	-	-	-	-	-	-	-	-	-	-	-
奄 美 市	-	-	-	-	-	-	-	-	-	-	-	-	-	-	-	-	-	-	-
南 九 州 市	-	-	-	-	-	-	-	-	-	-	-	-	-	-	-	-	-	-	-
伊 佐 市	-	-	-	-	-	-	-	-	-	-	-	-	-	-	-	-	-	-	-
始 良 市	-	-	-	-	-	-	-	-	-	-	-	-	-	-	-	-	-	-	-
<b>鹿 児 島 郡</b>	<b>50</b>	<b>26</b>	<b>24</b>	<b>4</b>	<b>4</b>	<b>-</b>	<b>-</b>	<b>-</b>	<b>-</b>	<b>4</b>	<b>4</b>	<b>-</b>	<b>-</b>	<b>-</b>	<b>-</b>	<b>-</b>	<b>-</b>	<b>-</b>	<b>29</b>
三 島 村	50	26	24	4	4	-	-	-	-	4	4	-	-	-	-	-	-	-	29
十 島 村	-	-	-	-	-	-	-	-	-	-	-	-	-	-	-	-	-	-	-
<b>薩 摩 郡</b>	<b>-</b>	<b>-</b>	<b>-</b>	<b>-</b>	<b>-</b>	<b>-</b>	<b>-</b>	<b>-</b>	<b>-</b>	<b>-</b>	<b>-</b>	<b>-</b>	<b>-</b>	<b>-</b>	<b>-</b>	<b>-</b>	<b>-</b>	<b>-</b>	<b>-</b>
さ つ ま 町	-	-	-	-	-	-	-	-	-	-	-	-	-	-	-	-	-	-	-
<b>出 水 郡</b>	<b>-</b>	<b>-</b>	<b>-</b>	<b>-</b>	<b>-</b>	<b>-</b>	<b>-</b>	<b>-</b>	<b>-</b>	<b>-</b>	<b>-</b>	<b>-</b>	<b>-</b>	<b>-</b>	<b>-</b>	<b>-</b>	<b>-</b>	<b>-</b>	<b>-</b>
長 島 町	-	-	-	-	-	-	-	-	-	-	-	-	-	-	-	-	-	-	-
<b>始 良 郡</b>	<b>-</b>	<b>-</b>	<b>-</b>	<b>-</b>	<b>-</b>	<b>-</b>	<b>-</b>	<b>-</b>	<b>-</b>	<b>-</b>	<b>-</b>	<b>-</b>	<b>-</b>	<b>-</b>	<b>-</b>	<b>-</b>	<b>-</b>	<b>-</b>	<b>-</b>
湧 水 町	-	-	-	-	-	-	-	-	-	-	-	-	-	-	-	-	-	-	-
<b>曾 於 郡</b>	<b>-</b>	<b>-</b>	<b>-</b>	<b>-</b>	<b>-</b>	<b>-</b>	<b>-</b>	<b>-</b>	<b>-</b>	<b>-</b>	<b>-</b>	<b>-</b>	<b>-</b>	<b>-</b>	<b>-</b>	<b>-</b>	<b>-</b>	<b>-</b>	<b>-</b>
大 崎 町	-	-	-	-	-	-	-	-	-	-	-	-	-	-	-	-	-	-	-
<b>肝 属 郡</b>	<b>13</b>	<b>9</b>	<b>4</b>	<b>1</b>	<b>1</b>	<b>-</b>	<b>-</b>	<b>-</b>	<b>-</b>	<b>1</b>	<b>1</b>	<b>-</b>	<b>-</b>	<b>-</b>	<b>-</b>	<b>-</b>	<b>-</b>	<b>-</b>	<b>5</b>
東 串 良 町	-	-	-	-	-	-	-	-	-	-	-	-	-	-	-	-	-	-	-
錦 江 町	-	-	-	-	-	-	-	-	-	-	-	-	-	-	-	-	-	-	-
南 大 隅 町	-	-	-	-	-	-	-	-	-	-	-	-	-	-	-	-	-	-	-
肝 付 町	13	9	4	1	1	-	-	-	-	1	1	-	-	-	-	-	-	-	5
<b>熊 毛 郡</b>	<b>-</b>	<b>-</b>	<b>-</b>	<b>-</b>	<b>-</b>	<b>-</b>	<b>-</b>	<b>-</b>	<b>-</b>	<b>-</b>	<b>-</b>	<b>-</b>	<b>-</b>	<b>-</b>	<b>-</b>	<b>-</b>	<b>-</b>	<b>-</b>	<b>-</b>
中 種 子 町	-	-	-	-	-	-	-	-	-	-	-	-	-	-	-	-	-	-	-
南 種 子 町	-	-	-	-	-	-	-	-	-	-	-	-	-	-	-	-	-	-	-
屋 久 島 町	-	-	-	-	-	-	-	-	-	-	-	-	-	-	-	-	-	-	-
<b>大 島 郡</b>	<b>-</b>	<b>-</b>	<b>-</b>	<b>-</b>	<b>-</b>	<b>-</b>	<b>-</b>	<b>-</b>	<b>-</b>	<b>-</b>	<b>-</b>	<b>-</b>	<b>-</b>	<b>-</b>	<b>-</b>	<b>-</b>	<b>-</b>	<b>-</b>	<b>-</b>
大 和 村	-	-	-	-	-	-	-	-	-	-	-	-	-	-	-	-	-	-	-
宇 検 村	-	-	-	-	-	-	-	-	-	-	-	-	-	-	-	-	-	-	-
瀬 戸 内 町	-	-	-	-	-	-	-	-	-	-	-	-	-	-	-	-	-	-	-
龍 郷 町	-	-	-	-	-	-	-	-	-	-	-	-	-	-	-	-	-	-	-
喜 界 町	-	-	-	-	-	-	-	-	-	-	-	-	-	-	-	-	-	-	-
德 之 島 町	-	-	-	-	-	-	-	-	-	-	-	-	-	-	-	-	-	-	-
天 城 町	-	-	-	-	-	-	-	-	-	-	-	-	-	-	-	-	-	-	-
伊 仙 町	-	-	-	-	-	-	-	-	-	-	-	-	-	-	-	-	-	-	-
和 泊 町	-	-	-	-	-	-	-	-	-	-	-	-	-	-	-	-	-	-	-
知 名 町	-	-	-	-	-	-	-	-	-	-	-	-	-	-	-	-	-	-	-
与 論 町	-	-	-	-	-	-	-	-	-	-	-	-	-	-	-	-	-	-	-



員 数 ( 本 務 者 )

論		助 教 論			養 護 教 論			養 護 助 教 論			栄 養 教 論			講 師			(参考) 兼務教員数			区 分
男	女	計	男	女	計	男	女	計	男	女	計	男	女	計	男	女	計	男	女	
62	46	-	-	-	8	-	8	2	-	2	1	-	1	21	4	17	13	2	11	令和4年度
<b>83</b>	<b>65</b>	<b>-</b>	<b>-</b>	<b>-</b>	<b>9</b>	<b>-</b>	<b>9</b>	<b>3</b>	<b>-</b>	<b>3</b>	<b>1</b>	<b>-</b>	<b>1</b>	<b>26</b>	<b>10</b>	<b>16</b>	<b>8</b>	<b>1</b>	<b>7</b>	<b>令和5年度</b>
83	65	-	-	-	9	-	9	3	-	3	1	-	1	26	10	16	8	1	7	国立
-	-	-	-	-	-	-	-	-	-	-	-	-	-	-	-	-	-	-	-	公立
-	-	-	-	-	-	-	-	-	-	-	-	-	-	-	-	-	-	-	-	鹿児島市
-	-	-	-	-	-	-	-	-	-	-	-	-	-	-	-	-	-	-	-	鹿屋市
-	-	-	-	-	-	-	-	-	-	-	-	-	-	-	-	-	-	-	-	枕崎市
-	-	-	-	-	-	-	-	-	-	-	-	-	-	-	-	-	-	-	-	阿久根市
7	8	-	-	-	1	-	1	-	-	-	-	-	-	1	1	-	2	-	2	出水市
-	-	-	-	-	-	-	-	-	-	-	-	-	-	-	-	-	-	-	-	指宿市
-	-	-	-	-	-	-	-	-	-	-	-	-	-	-	-	-	-	-	-	西之表市
-	-	-	-	-	-	-	-	-	-	-	-	-	-	-	-	-	-	-	-	垂水市
17	10	-	-	-	2	-	2	-	-	-	-	-	-	5	1	4	1	-	1	薩摩川内市
14	6	-	-	-	1	-	1	-	-	-	-	-	-	1	-	1	-	-	-	日置市
-	-	-	-	-	-	-	-	-	-	-	-	-	-	-	-	-	-	-	-	曾於市
-	-	-	-	-	-	-	-	-	-	-	-	-	-	-	-	-	-	-	-	霧島市
-	-	-	-	-	-	-	-	-	-	-	-	-	-	-	-	-	-	-	-	いちき串木野市
27	25	-	-	-	2	-	2	1	-	1	-	-	-	6	1	5	1	1	-	南さつま市
-	-	-	-	-	-	-	-	-	-	-	-	-	-	-	-	-	-	-	-	志布志市
-	-	-	-	-	-	-	-	-	-	-	-	-	-	-	-	-	-	-	-	奄美市
-	-	-	-	-	-	-	-	-	-	-	-	-	-	-	-	-	-	-	-	南州市
-	-	-	-	-	-	-	-	-	-	-	-	-	-	-	-	-	-	-	-	伊佐市
-	-	-	-	-	-	-	-	-	-	-	-	-	-	-	-	-	-	-	-	始良市
<b>14</b>	<b>15</b>	<b>-</b>	<b>-</b>	<b>-</b>	<b>2</b>	<b>-</b>	<b>2</b>	<b>2</b>	<b>-</b>	<b>2</b>	<b>1</b>	<b>-</b>	<b>1</b>	<b>8</b>	<b>4</b>	<b>4</b>	<b>3</b>	<b>-</b>	<b>3</b>	<b>鹿児島郡</b>
14	15	-	-	-	2	-	2	2	-	2	1	-	1	8	4	4	3	-	3	三島村
-	-	-	-	-	-	-	-	-	-	-	-	-	-	-	-	-	-	-	-	十島村
-	-	-	-	-	-	-	-	-	-	-	-	-	-	-	-	-	-	-	-	薩摩郡
-	-	-	-	-	-	-	-	-	-	-	-	-	-	-	-	-	-	-	-	さつま町
-	-	-	-	-	-	-	-	-	-	-	-	-	-	-	-	-	-	-	-	出水郡
-	-	-	-	-	-	-	-	-	-	-	-	-	-	-	-	-	-	-	-	長島町
-	-	-	-	-	-	-	-	-	-	-	-	-	-	-	-	-	-	-	-	始良郡
-	-	-	-	-	-	-	-	-	-	-	-	-	-	-	-	-	-	-	-	湧水町
-	-	-	-	-	-	-	-	-	-	-	-	-	-	-	-	-	-	-	-	曾於郡
-	-	-	-	-	-	-	-	-	-	-	-	-	-	-	-	-	-	-	-	大崎町
<b>4</b>	<b>1</b>	<b>-</b>	<b>-</b>	<b>-</b>	<b>1</b>	<b>-</b>	<b>1</b>	<b>-</b>	<b>-</b>	<b>-</b>	<b>-</b>	<b>-</b>	<b>-</b>	<b>5</b>	<b>3</b>	<b>2</b>	<b>1</b>	<b>-</b>	<b>1</b>	<b>肝属郡</b>
-	-	-	-	-	-	-	-	-	-	-	-	-	-	-	-	-	-	-	-	東串良町
-	-	-	-	-	-	-	-	-	-	-	-	-	-	-	-	-	-	-	-	錦江町
-	-	-	-	-	-	-	-	-	-	-	-	-	-	-	-	-	-	-	-	南大隅町
4	1	-	-	-	1	-	1	-	-	-	-	-	-	5	3	2	1	-	1	肝付町
-	-	-	-	-	-	-	-	-	-	-	-	-	-	-	-	-	-	-	-	熊毛郡
-	-	-	-	-	-	-	-	-	-	-	-	-	-	-	-	-	-	-	-	中種子町
-	-	-	-	-	-	-	-	-	-	-	-	-	-	-	-	-	-	-	-	南種子町
-	-	-	-	-	-	-	-	-	-	-	-	-	-	-	-	-	-	-	-	屋久島町
-	-	-	-	-	-	-	-	-	-	-	-	-	-	-	-	-	-	-	-	大島郡
-	-	-	-	-	-	-	-	-	-	-	-	-	-	-	-	-	-	-	-	大和村
-	-	-	-	-	-	-	-	-	-	-	-	-	-	-	-	-	-	-	-	宇検村
-	-	-	-	-	-	-	-	-	-	-	-	-	-	-	-	-	-	-	-	瀬戸内町
-	-	-	-	-	-	-	-	-	-	-	-	-	-	-	-	-	-	-	-	瀬郷町
-	-	-	-	-	-	-	-	-	-	-	-	-	-	-	-	-	-	-	-	龍喜界町
-	-	-	-	-	-	-	-	-	-	-	-	-	-	-	-	-	-	-	-	徳之島町
-	-	-	-	-	-	-	-	-	-	-	-	-	-	-	-	-	-	-	-	天城町
-	-	-	-	-	-	-	-	-	-	-	-	-	-	-	-	-	-	-	-	伊仙町
-	-	-	-	-	-	-	-	-	-	-	-	-	-	-	-	-	-	-	-	和泊町
-	-	-	-	-	-	-	-	-	-	-	-	-	-	-	-	-	-	-	-	知名町
-	-	-	-	-	-	-	-	-	-	-	-	-	-	-	-	-	-	-	-	与論町

26 本務教員のうち休職等教員数（再掲）・指導主事等の数（再掲・公立のみ）

区分	校長・副校長・教頭・主幹教諭・指導教諭・教諭・助教諭・講師						養護教諭・養護助教諭・栄養教諭						指導主事	教育委員会事務局等勤務・その他	留学生・海外日本人学校派遣者	
	計	休職				育児休業	計	休職				育児休業				
		教員組合事務専従者(公立)	職務上の負傷・疾病	結核	その他			教員組合事務専従者(公立)	職務上の負傷・疾病	結核	その他					
令和4年度	1	-	-	-	-	1	-	-	-	-	-	-	-	-	-	-
<b>令和5年度</b>	<b>1</b>	<b>-</b>	<b>-</b>	<b>-</b>	<b>-</b>	<b>1</b>	<b>-</b>	<b>-</b>	<b>-</b>	<b>-</b>	<b>-</b>	<b>-</b>	<b>-</b>	<b>5</b>	<b>-</b>	<b>2</b>
国立	-	-	-	-	-	-	-	-	-	-	-	-	-	...	...	...
公立	1	-	-	-	-	1	-	-	-	-	-	-	-	5	-	2
私立	-	-	-	-	-	-	-	-	-	-	-	-	-	...	...	...
鹿児島市	-	-	-	-	-	-	-	-	-	-	-	-	-	-	-	-
鹿屋市	-	-	-	-	-	-	-	-	-	-	-	-	-	-	-	-
阿久根市	-	-	-	-	-	-	-	-	-	-	-	-	-	-	-	-
出水市	-	-	-	-	-	-	-	-	-	-	-	-	-	-	-	1
指宿市	-	-	-	-	-	-	-	-	-	-	-	-	-	-	-	-
西之表市	-	-	-	-	-	-	-	-	-	-	-	-	-	-	-	-
垂水市	-	-	-	-	-	-	-	-	-	-	-	-	-	-	-	-
薩摩川内市	-	-	-	-	-	-	-	-	-	-	-	-	-	-	-	-
日置市	-	-	-	-	-	-	-	-	-	-	-	-	-	-	-	-
曾於市	-	-	-	-	-	-	-	-	-	-	-	-	-	-	-	-
霧島市	-	-	-	-	-	-	-	-	-	-	-	-	-	-	-	-
いちき串木野市	-	-	-	-	-	-	-	-	-	-	-	-	5	-	-	-
南さつま市	1	-	-	-	-	1	-	-	-	-	-	-	-	-	-	-
志布志市	-	-	-	-	-	-	-	-	-	-	-	-	-	-	-	-
奄美市	-	-	-	-	-	-	-	-	-	-	-	-	-	-	-	-
南九州市	-	-	-	-	-	-	-	-	-	-	-	-	-	-	-	-
伊佐市	-	-	-	-	-	-	-	-	-	-	-	-	-	-	-	1
鹿児島郡	-	-	-	-	-	-	-	-	-	-	-	-	-	-	-	-
三島村	-	-	-	-	-	-	-	-	-	-	-	-	-	-	-	-
薩摩郡	-	-	-	-	-	-	-	-	-	-	-	-	-	-	-	-
さつま町	-	-	-	-	-	-	-	-	-	-	-	-	-	-	-	-
出水郡	-	-	-	-	-	-	-	-	-	-	-	-	-	-	-	-
長島町	-	-	-	-	-	-	-	-	-	-	-	-	-	-	-	-
始良郡	-	-	-	-	-	-	-	-	-	-	-	-	-	-	-	-
湧水町	-	-	-	-	-	-	-	-	-	-	-	-	-	-	-	-
曾於郡	-	-	-	-	-	-	-	-	-	-	-	-	-	-	-	-
大崎町	-	-	-	-	-	-	-	-	-	-	-	-	-	-	-	-
肝属郡	-	-	-	-	-	-	-	-	-	-	-	-	-	-	-	-
東串良町	-	-	-	-	-	-	-	-	-	-	-	-	-	-	-	-
錦江町	-	-	-	-	-	-	-	-	-	-	-	-	-	-	-	-
南大隅町	-	-	-	-	-	-	-	-	-	-	-	-	-	-	-	-
肝付町	-	-	-	-	-	-	-	-	-	-	-	-	-	-	-	-
熊毛郡	-	-	-	-	-	-	-	-	-	-	-	-	-	-	-	-
中種子町	-	-	-	-	-	-	-	-	-	-	-	-	-	-	-	-
南屋久島町	-	-	-	-	-	-	-	-	-	-	-	-	-	-	-	-
大島郡	-	-	-	-	-	-	-	-	-	-	-	-	-	-	-	-
大字村	-	-	-	-	-	-	-	-	-	-	-	-	-	-	-	-
瀬戸内町	-	-	-	-	-	-	-	-	-	-	-	-	-	-	-	-
龍郷町	-	-	-	-	-	-	-	-	-	-	-	-	-	-	-	-
喜界町	-	-	-	-	-	-	-	-	-	-	-	-	-	-	-	-
徳之島町	-	-	-	-	-	-	-	-	-	-	-	-	-	-	-	-
天城町	-	-	-	-	-	-	-	-	-	-	-	-	-	-	-	-
伊仙町	-	-	-	-	-	-	-	-	-	-	-	-	-	-	-	-
和泊町	-	-	-	-	-	-	-	-	-	-	-	-	-	-	-	-
与名論町	-	-	-	-	-	-	-	-	-	-	-	-	-	-	-	-



区 分	計			負担法による者 (公立)						そ							
	計	男	女	事務職員			学校栄養職員			「25」以外の教員			事務職員				
				計	男	女	計	男	女	計	男	女	計	男	女		
令和4年度	31	15	16	9	6	3	-	-	-	-	-	-	-	-	-	-	-
<b>令和5年度</b>	<b>39</b>	<b>15</b>	<b>24</b>	<b>11</b>	<b>6</b>	<b>5</b>	-	-	-	-	-	-	-	-	-	-	-
国立	-	-	-	-	-	-	-	-	-	-	-	-	-	-	-	-	-
公立	39	15	24	11	6	5	-	-	-	-	-	-	-	-	-	-	-
私立	-	-	-	-	-	-	-	-	-	-	-	-	-	-	-	-	-
鹿児島市	-	-	-	-	-	-	-	-	-	-	-	-	-	-	-	-	-
鹿屋市	-	-	-	-	-	-	-	-	-	-	-	-	-	-	-	-	-
枕崎市	-	-	-	-	-	-	-	-	-	-	-	-	-	-	-	-	-
阿久根市	-	-	-	-	-	-	-	-	-	-	-	-	-	-	-	-	-
出水市	4	2	2	1	1	-	-	-	-	-	-	-	-	-	-	-	-
指宿市	-	-	-	-	-	-	-	-	-	-	-	-	-	-	-	-	-
西之表市	-	-	-	-	-	-	-	-	-	-	-	-	-	-	-	-	-
垂水市	-	-	-	-	-	-	-	-	-	-	-	-	-	-	-	-	-
薩摩川内市	5	2	3	3	1	2	-	-	-	-	-	-	-	-	-	-	-
日置市	4	2	2	1	1	-	-	-	-	-	-	-	-	-	-	-	-
曾於市	-	-	-	-	-	-	-	-	-	-	-	-	-	-	-	-	-
霧島市	-	-	-	-	-	-	-	-	-	-	-	-	-	-	-	-	-
いちき串木野市	-	-	-	-	-	-	-	-	-	-	-	-	-	-	-	-	-
南さつま市	13	3	10	3	1	2	-	-	-	-	-	-	-	-	-	-	-
志布志市	-	-	-	-	-	-	-	-	-	-	-	-	-	-	-	-	-
奄美市	-	-	-	-	-	-	-	-	-	-	-	-	-	-	-	-	-
南九州市	-	-	-	-	-	-	-	-	-	-	-	-	-	-	-	-	-
伊佐市	-	-	-	-	-	-	-	-	-	-	-	-	-	-	-	-	-
始良市	-	-	-	-	-	-	-	-	-	-	-	-	-	-	-	-	-
<b>鹿児島郡</b>	<b>10</b>	<b>5</b>	<b>5</b>	<b>2</b>	<b>2</b>	-	-	-	-	-	-	-	-	-	-	-	-
三島村	10	5	5	2	2	-	-	-	-	-	-	-	-	-	-	-	-
十島村	-	-	-	-	-	-	-	-	-	-	-	-	-	-	-	-	-
薩摩郡	-	-	-	-	-	-	-	-	-	-	-	-	-	-	-	-	-
さつま町	-	-	-	-	-	-	-	-	-	-	-	-	-	-	-	-	-
出水郡	-	-	-	-	-	-	-	-	-	-	-	-	-	-	-	-	-
長島町	-	-	-	-	-	-	-	-	-	-	-	-	-	-	-	-	-
始良郡	-	-	-	-	-	-	-	-	-	-	-	-	-	-	-	-	-
湧水町	-	-	-	-	-	-	-	-	-	-	-	-	-	-	-	-	-
曾於郡	-	-	-	-	-	-	-	-	-	-	-	-	-	-	-	-	-
大崎町	-	-	-	-	-	-	-	-	-	-	-	-	-	-	-	-	-
肝属郡	<b>3</b>	<b>1</b>	<b>2</b>	<b>1</b>	-	<b>1</b>	-	-	-	-	-	-	-	-	-	-	-
東串良町	-	-	-	-	-	-	-	-	-	-	-	-	-	-	-	-	-
錦江町	-	-	-	-	-	-	-	-	-	-	-	-	-	-	-	-	-
南大隅町	-	-	-	-	-	-	-	-	-	-	-	-	-	-	-	-	-
肝付町	3	1	2	1	-	1	-	-	-	-	-	-	-	-	-	-	-
熊毛郡	-	-	-	-	-	-	-	-	-	-	-	-	-	-	-	-	-
中種子町	-	-	-	-	-	-	-	-	-	-	-	-	-	-	-	-	-
南種子町	-	-	-	-	-	-	-	-	-	-	-	-	-	-	-	-	-
屋久島町	-	-	-	-	-	-	-	-	-	-	-	-	-	-	-	-	-
大島郡	-	-	-	-	-	-	-	-	-	-	-	-	-	-	-	-	-
大宇和村	-	-	-	-	-	-	-	-	-	-	-	-	-	-	-	-	-
宇和村	-	-	-	-	-	-	-	-	-	-	-	-	-	-	-	-	-
瀬戸内町	-	-	-	-	-	-	-	-	-	-	-	-	-	-	-	-	-
龍郷町	-	-	-	-	-	-	-	-	-	-	-	-	-	-	-	-	-
喜界町	-	-	-	-	-	-	-	-	-	-	-	-	-	-	-	-	-
徳之島町	-	-	-	-	-	-	-	-	-	-	-	-	-	-	-	-	-
天城町	-	-	-	-	-	-	-	-	-	-	-	-	-	-	-	-	-
伊仙町	-	-	-	-	-	-	-	-	-	-	-	-	-	-	-	-	-
和泊町	-	-	-	-	-	-	-	-	-	-	-	-	-	-	-	-	-
知名町	-	-	-	-	-	-	-	-	-	-	-	-	-	-	-	-	-
与論町	-	-	-	-	-	-	-	-	-	-	-	-	-	-	-	-	-

1. 「負担法による者」とは、市町村立学校職員給与負担法により都道府県費から給与が支給されている者をいう。
2. 「「25」以外の教員」とは、市町村立学校で市町村が給与を負担して任用している本務の教員のうち、給与を条

数 (本務者)

の			の									者			区 分			
学校図書館事務員			他 養護職員			学校栄養職員			学校給食調理従事員			用務員				警備員・その他		
計	男	女	計	男	女	計	男	女	計	男	女	計	男	女		計	男	女
4	-	4	-	-	-	-	-	-	6	2	4	9	7	2	3	-	3	令和4年度
<b>6</b>	-	<b>6</b>	-	-	-	-	-	-	<b>4</b>	<b>1</b>	<b>3</b>	<b>10</b>	<b>8</b>	<b>2</b>	<b>8</b>	-	<b>8</b>	<b>令和5年度</b>
-	-	-	-	-	-	-	-	-	-	-	-	-	-	-	-	-	-	国立
6	-	6	-	-	-	-	-	-	4	1	3	10	8	2	8	-	8	公立
-	-	-	-	-	-	-	-	-	-	-	-	-	-	-	-	-	-	国私
-	-	-	-	-	-	-	-	-	-	-	-	-	-	-	-	-	-	鹿児島市
-	-	-	-	-	-	-	-	-	-	-	-	-	-	-	-	-	-	鹿屋市
-	-	-	-	-	-	-	-	-	-	-	-	-	-	-	-	-	-	枕崎市
-	-	-	-	-	-	-	-	-	-	-	-	-	-	-	-	-	-	阿久根市
1	-	1	-	-	-	-	-	-	-	-	-	1	1	-	1	-	1	出水市
-	-	-	-	-	-	-	-	-	-	-	-	-	-	-	-	-	-	指宿市
-	-	-	-	-	-	-	-	-	-	-	-	-	-	-	-	-	-	西之表市
1	-	1	-	-	-	-	-	-	-	-	-	1	1	-	-	-	-	垂水市
2	-	2	-	-	-	-	-	-	-	-	-	1	1	-	-	-	-	薩摩川内市
-	-	-	-	-	-	-	-	-	-	-	-	-	-	-	-	-	-	日置市
-	-	-	-	-	-	-	-	-	-	-	-	-	-	-	-	-	-	曾於市
-	-	-	-	-	-	-	-	-	-	-	-	-	-	-	-	-	-	霧島市
2	-	2	-	-	-	-	-	-	-	-	-	2	2	-	6	-	6	いちき串木野市
-	-	-	-	-	-	-	-	-	-	-	-	-	-	-	-	-	-	南志布志市
-	-	-	-	-	-	-	-	-	-	-	-	-	-	-	-	-	-	奄美市
-	-	-	-	-	-	-	-	-	-	-	-	-	-	-	-	-	-	南九州市
-	-	-	-	-	-	-	-	-	-	-	-	-	-	-	-	-	-	伊佐市
-	-	-	-	-	-	-	-	-	-	-	-	-	-	-	-	-	-	始良市
-	-	-	-	-	-	-	-	-	4	1	3	4	2	2	-	-	-	鹿児島郡
-	-	-	-	-	-	-	-	-	4	1	3	4	2	2	-	-	-	三十島村
-	-	-	-	-	-	-	-	-	-	-	-	-	-	-	-	-	-	薩摩郡
-	-	-	-	-	-	-	-	-	-	-	-	-	-	-	-	-	-	さつま町
-	-	-	-	-	-	-	-	-	-	-	-	-	-	-	-	-	-	出水郡
-	-	-	-	-	-	-	-	-	-	-	-	-	-	-	-	-	-	出長島町
-	-	-	-	-	-	-	-	-	-	-	-	-	-	-	-	-	-	始良郡
-	-	-	-	-	-	-	-	-	-	-	-	-	-	-	-	-	-	湧水町
-	-	-	-	-	-	-	-	-	-	-	-	-	-	-	-	-	-	曾於郡
-	-	-	-	-	-	-	-	-	-	-	-	-	-	-	-	-	-	大崎町
-	-	-	-	-	-	-	-	-	-	-	-	1	1	-	1	-	1	肝属郡
-	-	-	-	-	-	-	-	-	-	-	-	-	-	-	-	-	-	東串良町
-	-	-	-	-	-	-	-	-	-	-	-	-	-	-	-	-	-	錦江町
-	-	-	-	-	-	-	-	-	-	-	-	-	-	-	-	-	-	南大隅町
-	-	-	-	-	-	-	-	-	-	-	-	1	1	-	1	-	1	肝付町
-	-	-	-	-	-	-	-	-	-	-	-	-	-	-	-	-	-	熊毛郡
-	-	-	-	-	-	-	-	-	-	-	-	-	-	-	-	-	-	中種子町
-	-	-	-	-	-	-	-	-	-	-	-	-	-	-	-	-	-	南種子町
-	-	-	-	-	-	-	-	-	-	-	-	-	-	-	-	-	-	屋久島郡
-	-	-	-	-	-	-	-	-	-	-	-	-	-	-	-	-	-	大島村
-	-	-	-	-	-	-	-	-	-	-	-	-	-	-	-	-	-	大宇和村
-	-	-	-	-	-	-	-	-	-	-	-	-	-	-	-	-	-	宇和村
-	-	-	-	-	-	-	-	-	-	-	-	-	-	-	-	-	-	瀬戸内町
-	-	-	-	-	-	-	-	-	-	-	-	-	-	-	-	-	-	龍郷町
-	-	-	-	-	-	-	-	-	-	-	-	-	-	-	-	-	-	龍喜郷界町
-	-	-	-	-	-	-	-	-	-	-	-	-	-	-	-	-	-	徳之島町
-	-	-	-	-	-	-	-	-	-	-	-	-	-	-	-	-	-	天城町
-	-	-	-	-	-	-	-	-	-	-	-	-	-	-	-	-	-	伊仙町
-	-	-	-	-	-	-	-	-	-	-	-	-	-	-	-	-	-	和泊町
-	-	-	-	-	-	-	-	-	-	-	-	-	-	-	-	-	-	知名町
-	-	-	-	-	-	-	-	-	-	-	-	-	-	-	-	-	-	与論町

例で定めている等「法令に定める条件」を満たしていない者をいう。

# 高 等

## 2 8 市 町 村 別 学 校

区 分	学 校 数															学					
	計			公 立												私立	計				
				計			県 立														市立
	計	本校	分校	計	本校	分校	計	本校	分校	計	本校	分校	計	本校	分校	計	全日	定時	併置		
令和4年度	89	89	-	68	68	-	61	61	-	59	59	-	-	-	2	7	21	167	164	1	2
<b>令和5年度</b>	<b>89</b>	<b>89</b>	<b>-</b>	<b>68</b>	<b>68</b>	<b>-</b>	<b>61</b>	<b>61</b>	<b>-</b>	<b>59</b>	<b>59</b>	<b>-</b>	<b>-</b>	<b>-</b>	<b>2</b>	<b>7</b>	<b>21</b>	<b>167</b>	<b>164</b>	<b>1</b>	<b>2</b>
鹿児島市	23	23	-	14	14	-	11	11	-	10	10	-	-	-	1	3	9	41	39	1	1
鹿屋市	6	6	-	5	5	-	4	4	-	4	4	-	-	-	-	1	1	8	8	-	-
枕崎市	2	2	-	2	2	-	2	2	-	2	2	-	-	-	-	-	-	2	2	-	-
阿久根市	1	1	-	1	1	-	1	1	-	1	1	-	-	-	-	-	-	2	2	-	-
出水市	5	5	-	4	4	-	3	3	-	3	3	-	-	-	-	1	1	8	8	-	-
指宿市	3	3	-	3	3	-	2	2	-	2	2	-	-	-	-	1	-	4	4	-	-
西之表市	1	1	-	1	1	-	1	1	-	1	1	-	-	-	-	-	-	3	3	-	-
垂水市	1	1	-	1	1	-	1	1	-	1	1	-	-	-	-	-	-	2	2	-	-
薩摩川内市	4	4	-	3	3	-	3	3	-	3	3	-	-	-	-	-	1	8	8	-	-
日置市	4	4	-	2	2	-	2	2	-	2	2	-	-	-	-	-	2	9	9	-	-
曾於市	1	1	-	1	1	-	1	1	-	1	1	-	-	-	-	-	-	5	5	-	-
霧島市	6	6	-	5	5	-	4	4	-	4	4	-	-	-	-	1	1	12	12	-	-
いち串木野市	3	3	-	2	2	-	2	2	-	2	2	-	-	-	-	-	1	6	6	-	-
南さつま市	3	3	-	2	2	-	2	2	-	2	2	-	-	-	-	-	1	7	7	-	-
志布志市	2	2	-	1	1	-	1	1	-	1	1	-	-	-	-	-	1	7	7	-	-
奄美市	3	3	-	3	3	-	3	3	-	2	2	-	-	-	1	-	-	7	6	-	1
南九州市	3	3	-	3	3	-	3	3	-	3	3	-	-	-	-	-	-	5	5	-	-
伊佐市	3	3	-	2	2	-	2	2	-	2	2	-	-	-	-	-	1	4	4	-	-
始良市	4	4	-	3	3	-	3	3	-	3	3	-	-	-	-	-	1	7	7	-	-
鹿児島郡	-	-	-	-	-	-	-	-	-	-	-	-	-	-	-	-	-	-	-	-	-
三島村	-	-	-	-	-	-	-	-	-	-	-	-	-	-	-	-	-	-	-	-	-
十島村	-	-	-	-	-	-	-	-	-	-	-	-	-	-	-	-	-	-	-	-	-
薩摩郡	1	1	-	1	1	-	1	1	-	1	1	-	-	-	-	-	-	3	3	-	-
さつま町	1	1	-	1	1	-	1	1	-	1	1	-	-	-	-	-	-	3	3	-	-
出長水郡	-	-	-	-	-	-	-	-	-	-	-	-	-	-	-	-	-	-	-	-	-
長島町	-	-	-	-	-	-	-	-	-	-	-	-	-	-	-	-	-	-	-	-	-
始良郡	-	-	-	-	-	-	-	-	-	-	-	-	-	-	-	-	-	-	-	-	-
湧水町	-	-	-	-	-	-	-	-	-	-	-	-	-	-	-	-	-	-	-	-	-
曾於郡	-	-	-	-	-	-	-	-	-	-	-	-	-	-	-	-	-	-	-	-	-
大崎町	-	-	-	-	-	-	-	-	-	-	-	-	-	-	-	-	-	-	-	-	-
肝属郡	2	2	-	2	2	-	2	2	-	2	2	-	-	-	-	-	-	2	2	-	-
東串良町	-	-	-	-	-	-	-	-	-	-	-	-	-	-	-	-	-	-	-	-	-
錦江町	-	-	-	-	-	-	-	-	-	-	-	-	-	-	-	-	-	-	-	-	-
南大隅町	1	1	-	1	1	-	1	1	-	1	1	-	-	-	-	-	-	1	1	-	-
肝付町	1	1	-	1	1	-	1	1	-	1	1	-	-	-	-	-	-	1	1	-	-
熊毛郡	2	2	-	2	2	-	2	2	-	2	2	-	-	-	-	-	-	4	4	-	-
中種子町	1	1	-	1	1	-	1	1	-	1	1	-	-	-	-	-	-	2	2	-	-
南種子町	-	-	-	-	-	-	-	-	-	-	-	-	-	-	-	-	-	-	-	-	-
屋久島町	1	1	-	1	1	-	1	1	-	1	1	-	-	-	-	-	-	2	2	-	-
大島郡	6	6	-	5	5	-	5	5	-	5	5	-	-	-	-	-	1	11	11	-	-
大宇和村	-	-	-	-	-	-	-	-	-	-	-	-	-	-	-	-	-	-	-	-	-
宇和村	-	-	-	-	-	-	-	-	-	-	-	-	-	-	-	-	-	-	-	-	-
瀬戸内町	1	1	-	1	1	-	1	1	-	1	1	-	-	-	-	-	-	1	1	-	-
瀬郷町	-	-	-	-	-	-	-	-	-	-	-	-	-	-	-	-	-	-	-	-	-
龍郷町	1	1	-	1	1	-	1	1	-	1	1	-	-	-	-	-	-	2	2	-	-
喜界町	1	1	-	1	1	-	1	1	-	1	1	-	-	-	-	-	-	2	2	-	-
徳之島町	1	1	-	1	1	-	1	1	-	1	1	-	-	-	-	-	-	2	2	-	-
天城町	1	1	-	-	-	-	-	-	-	-	-	-	-	-	-	1	1	3	3	-	-
伊仙町	-	-	-	-	-	-	-	-	-	-	-	-	-	-	-	-	-	-	-	-	-
和泊町	-	-	-	-	-	-	-	-	-	-	-	-	-	-	-	-	-	-	-	-	-
知名町	1	1	-	1	1	-	1	1	-	1	1	-	-	-	-	-	-	2	2	-	-
与論町	1	1	-	1	1	-	1	1	-	1	1	-	-	-	-	-	-	1	1	-	-

1. 「併置」とは、全日制と定時制の両方の課程を設置している学校をいう。
2. 市立及び私立は全日制の本校のみである。
3. 学科数は同一学校でその学科が、全日制課程のみに設置されている場合は「全日制」で、定時制課程のみに設置されている場合は

**学 校**  
数 ・ 学 科 数 (本科)

科 数 ( 本 科 )																		区 分			
普 通				農 業	工 業			商 業				水 産	家 庭	看 護	情 報	福 祉	そ の 他		総 合 学 科		
計	全 日 制	定 時 制	併 置	全 日 制	計	全 日 制	併 置	計	全 日 制	定 時 制	併 置	全 日 制	全 日 制	全 日 制	全 日 制	全 日 制	全 日 制		全 日 制		
59	58	-	1	10	18	18	-	29	27	1	1	1	10	7	-	8	19	6	令和4年度		
<b>59</b>	<b>58</b>	<b>-</b>	<b>1</b>	<b>10</b>	<b>18</b>	<b>18</b>	<b>-</b>	<b>29</b>	<b>27</b>	<b>1</b>	<b>1</b>	<b>1</b>	<b>10</b>	<b>7</b>	<b>-</b>	<b>8</b>	<b>19</b>	<b>6</b>	<b>令和5年度</b>		
19	18	-	1	-	3	3	-	8	7	1	-	-	1	-	-	1	8	1	鹿児島市		
2	2	-	-	1	1	1	-	2	2	-	-	-	1	-	-	-	1	-	鹿屋市		
-	-	-	-	-	-	-	-	-	-	-	-	-	-	-	-	-	-	1	-	枕崎	
-	-	-	-	1	-	-	-	-	-	-	-	-	-	-	-	-	-	-	1	-	阿久根
2	2	-	-	-	1	1	-	1	1	-	-	-	1	2	-	1	-	-	-	-	出水
1	1	-	-	1	-	-	-	1	1	-	-	-	-	-	-	-	1	-	-	-	指宿市
1	1	-	-	1	1	1	-	-	-	-	-	-	-	-	-	-	-	-	-	-	西之表市
1	1	-	-	-	-	-	-	-	-	-	-	-	1	-	-	-	-	-	-	-	垂水市
2	2	-	-	-	2	2	-	2	2	-	-	-	-	-	-	-	1	1	-	-	薩摩川内市
3	3	-	-	-	1	1	-	2	2	-	-	-	1	-	-	1	1	-	-	-	日置市
1	1	-	-	1	1	1	-	1	1	-	-	-	-	-	-	-	1	-	-	-	曾於市
3	3	-	-	1	2	2	-	2	2	-	-	-	1	-	-	-	2	1	-	-	霧島市
2	2	-	-	1	-	-	-	-	-	-	-	-	1	1	-	-	1	-	-	-	いちき串木野市
2	2	-	-	1	-	-	-	-	-	-	-	-	-	1	-	2	1	-	-	-	南さつま市
2	2	-	-	-	1	1	-	1	1	-	-	-	-	1	-	1	1	-	-	-	志布志市
2	2	-	-	-	1	1	-	2	1	-	1	-	1	1	-	-	-	-	-	-	奄美市
2	2	-	-	-	2	2	-	-	-	-	-	-	1	-	-	-	-	-	-	-	南九州市
2	2	-	-	1	-	-	-	-	-	-	-	-	-	-	-	-	1	-	-	-	伊佐市
2	2	-	-	-	1	1	-	1	1	-	-	-	1	1	-	1	-	-	-	-	始良市
-	-	-	-	-	-	-	-	-	-	-	-	-	-	-	-	-	-	-	-	-	鹿児島郡
-	-	-	-	-	-	-	-	-	-	-	-	-	-	-	-	-	-	-	-	-	三島村
-	-	-	-	-	-	-	-	-	-	-	-	-	-	-	-	-	-	-	-	-	十島村
1	1	-	-	1	-	-	-	-	-	-	-	-	-	-	-	1	-	-	-	-	薩摩郡
1	1	-	-	1	-	-	-	-	-	-	-	-	-	-	-	1	-	-	-	-	さつま町
-	-	-	-	-	-	-	-	-	-	-	-	-	-	-	-	-	-	-	-	-	出水郡
-	-	-	-	-	-	-	-	-	-	-	-	-	-	-	-	-	-	-	-	-	長島町
-	-	-	-	-	-	-	-	-	-	-	-	-	-	-	-	-	-	-	-	-	始良郡
-	-	-	-	-	-	-	-	-	-	-	-	-	-	-	-	-	-	-	-	-	湧水町
-	-	-	-	-	-	-	-	-	-	-	-	-	-	-	-	-	-	-	-	-	曾於郡
-	-	-	-	-	-	-	-	-	-	-	-	-	-	-	-	-	-	-	-	-	大崎町
1	1	-	-	-	-	-	-	1	1	-	-	-	-	-	-	-	-	-	-	-	肝属郡
-	-	-	-	-	-	-	-	-	-	-	-	-	-	-	-	-	-	-	-	-	東串良町
-	-	-	-	-	-	-	-	1	1	-	-	-	-	-	-	-	-	-	-	-	錦江町
1	1	-	-	-	-	-	-	-	-	-	-	-	-	-	-	-	-	-	-	-	南大隅町
-	-	-	-	-	-	-	-	-	-	-	-	-	-	-	-	-	-	-	-	-	肝付町
2	2	-	-	-	-	-	-	2	2	-	-	-	-	-	-	-	-	-	-	-	熊毛郡
1	1	-	-	-	-	-	-	1	1	-	-	-	-	-	-	-	-	-	-	-	中種子町
-	-	-	-	-	-	-	-	-	-	-	-	-	-	-	-	-	-	-	-	-	南種子町
1	1	-	-	-	-	-	-	1	1	-	-	-	-	-	-	-	-	-	-	-	屋久島町
6	6	-	-	-	1	1	-	3	3	-	-	-	-	-	-	-	-	1	-	-	大島郡
-	-	-	-	-	-	-	-	-	-	-	-	-	-	-	-	-	-	-	-	-	大和村
-	-	-	-	-	-	-	-	-	-	-	-	-	-	-	-	-	-	-	-	-	宇和村
1	1	-	-	-	-	-	-	-	-	-	-	-	-	-	-	-	-	-	-	-	瀬戸内町
-	-	-	-	-	-	-	-	-	-	-	-	-	-	-	-	-	-	-	-	-	瀬戸内郷
1	1	-	-	-	-	-	-	1	1	-	-	-	-	-	-	-	-	-	-	-	龍喜郷
1	1	-	-	-	-	-	-	-	-	-	-	-	-	-	-	-	-	-	-	-	徳島町
1	1	-	-	-	1	1	-	1	1	-	-	-	-	-	-	-	-	-	-	-	之城市
-	-	-	-	-	-	-	-	-	-	-	-	-	-	-	-	-	-	-	-	-	伊和町
-	-	-	-	-	-	-	-	-	-	-	-	-	-	-	-	-	-	-	-	-	仙泊町
1	1	-	-	-	-	-	-	1	1	-	-	-	-	-	-	-	-	-	-	-	和名町
1	1	-	-	-	-	-	-	-	-	-	-	-	-	-	-	-	-	-	-	-	与論町

「定時制」で、全日制課程と定時制課程の両方に設置されている場合は「併置」で計上した。

29 学 年 別 学 科

1 計 区 分	計										普			
	計		1 学 年		2 学 年		3 学 年		4 学 年		計		1 学 年	
令和4年度	(140)	41,306	(41)	14,159	(49)	13,633	(48)	13,512	(2)	2	(67)	19,580	(20)	6,768
<b>令和5年度</b>	<b>(124)</b>	<b>40,865</b>	<b>(39)</b>	<b>14,075</b>	<b>(51)</b>	<b>13,653</b>	<b>(30)</b>	<b>13,133</b>	<b>(4)</b>	<b>4</b>	<b>(65)</b>	<b>19,344</b>	<b>(19)</b>	<b>6,594</b>
公 立	(124)	26,409	(39)	9,141	(51)	8,806	(30)	8,458	(4)	4	(65)	13,326	(19)	4,550
県 立	(124)	22,415	(39)	7,733	(51)	7,504	(30)	7,174	(4)	4	(65)	12,520	(19)	4,269
市 立		3,994		1,408		1,302		1,284	-	-		806		281
私 立		14,456		4,934		4,847		4,675	-	-		6,018		2,044
鹿 児 島 市	(98)	17,436	(32)	5,911	(45)	5,927	(21)	5,598	-	-	(65)	9,859	(19)	3,330
鹿 屋 市		3,071		1,074		1,033		964	-	-		726		230
枕 崎 市		402		135		142		125	-	-		-		-
阿 久 根 市		213		77		68		68	-	-		-		-
出 水 市		1,748		628		567		553	-	-		709		243
指 宿 市		771		254		268		249	-	-		231		74
西 之 表 市		261		88		95		78	-	-		153		49
垂 水 市		74		30		26		18	-	-		28		10
薩 摩 川 内 市		2,211		768		731		712	-	-		1,090		391
日 置 市		2,102		705		685		712	-	-		1,019		329
曾 於 市		413		139		126		148	-	-		86		23
霧 島 市		2,269		786		737		746	-	-		865		288
いちき串木野市		1,392		515		440		437	-	-		470		189
南 さ つ ま 市		1,346		460		433		453	-	-		567		177
志 布 志 市		979		321		318		340	-	-		421		157
奄 美 市	(26)	1,192	(7)	400	(6)	409	(9)	379	(4)	4		720		241
南 九 州 市		536		183		205		148	-	-		174		64
伊 佐 市		312		110		100		102	-	-		187		68
始 良 市		2,299		806		736		757	-	-		1,049		361
鹿 児 島 郡		-		-		-		-	-	-		-		-
三 島 村		-		-		-		-	-	-		-		-
十 島 村		-		-		-		-	-	-		-		-
薩 摩 郡		172		65		57		50	-	-		37		20
さ つ ま 町		172		65		57		50	-	-		37		20
出 水 郡		-		-		-		-	-	-		-		-
長 島 町		-		-		-		-	-	-		-		-
始 良 郡		-		-		-		-	-	-		-		-
湧 水 町		-		-		-		-	-	-		-		-
曾 於 郡		-		-		-		-	-	-		-		-
大 崎 町		-		-		-		-	-	-		-		-
肝 属 郡		236		90		67		79	-	-		152		50
東 串 良 町		-		-		-		-	-	-		-		-
錦 江 町		-		-		-		-	-	-		-		-
南 大 隅 町		84		40		15		29	-	-		-		-
肝 付 町		152		50		52		50	-	-		152		50
熊 毛 郡		405		151		124		130	-	-		218		83
中 種 子 町		210		80		62		68	-	-		113		41
南 種 子 町		-		-		-		-	-	-		-		-
屋 久 島 町		195		71		62		62	-	-		105		42
大 島 郡		1,025		379		359		287	-	-		583		217
大 和 村		-		-		-		-	-	-		-		-
宇 検 村		-		-		-		-	-	-		-		-
瀬 戸 内 町		79		34		16		29	-	-		79		34
龍 郷 町		-		-		-		-	-	-		-		-
喜 界 町		133		50		43		40	-	-		72		31
徳 之 島 町		245		82		93		70	-	-		143		42
天 城 町		219		81		85		53	-	-		22		11
伊 仙 町		-		-		-		-	-	-		-		-
和 泊 町		-		-		-		-	-	-		-		-
知 名 町		229		82		79		68	-	-		147		49
与 論 町		120		50		43		27	-	-		120		50

( ) 内の数値は定時制で、内数である。



別 生 徒 数 ( 本 科 ) ( 6 - 1 )

通 科					農 業 科				工 業 科				区 分
2 学 年	3 学 年	4 学 年	計	1 学 年	2 学 年	3 学 年	計	1 学 年	2 学 年	3 学 年			
(27)	6,409	(20)	6,403	-	1,188	435	399	354	5,777	1,832	1,959	1,986	令 和 4 年 度
<b>(30)</b>	<b>6,573</b>	<b>(16)</b>	<b>6,177</b>	<b>-</b>	<b>1,134</b>	<b>365</b>	<b>399</b>	<b>370</b>	<b>5,635</b>	<b>1,953</b>	<b>1,780</b>	<b>1,902</b>	令 和 5 年 度
(30)	4,478	(16)	4,298	-	1,134	365	399	370	4,248	1,491	1,369	1,388	公 立
(30)	4,217	(16)	4,034	-	1,033	337	361	335	4,248	1,491	1,369	1,388	県 立
	261		264	-	101	28	38	35	-	-	-	-	市 立
	2,095		1,879	-	-	-	-	-	1,387	462	411	514	私 立
(30)	3,421	(16)	3,108	-	-	-	-	-	2,168	704	690	774	鹿 児 島 市
	249		247	-	465	154	168	143	583	206	190	187	鹿 屋 市
	-		-	-	-	-	-	-	-	-	-	-	枕 崎 市
	-		-	-	92	31	29	32	-	-	-	-	阿 久 根 市
	231		235	-	-	-	-	-	225	88	64	73	出 水 市
	82		75	-	29	10	6	13	-	-	-	-	指 宿 市
	57		47	-	42	10	14	18	66	29	24	13	西 之 表 市
	12		6	-	-	-	-	-	-	-	-	-	垂 水 市
	360		339	-	-	-	-	-	658	224	214	220	薩 摩 川 内 市
	338		352	-	-	-	-	-	126	59	31	36	日 置 市
	25		38	-	73	27	20	26	102	38	33	31	曾 於 市
	299		278	-	101	28	38	35	430	163	132	135	霧 島 市
	145		136	-	143	46	56	41	-	-	-	-	い ち き 串 木 野 市
	194		196	-	48	12	21	15	-	-	-	-	南 さ つ ま 市
	129		135	-	-	-	-	-	117	33	35	49	志 布 志 市
	245		234	-	-	-	-	-	89	34	21	34	奄 美 市
	68		42	-	-	-	-	-	278	92	103	83	南 九 州 市
	58		61	-	44	15	13	16	-	-	-	-	伊 佐 市
	344		344	-	-	-	-	-	743	270	217	256	始 良 市
	-		-	-	-	-	-	-	-	-	-	-	鹿 児 島 郡
	-		-	-	-	-	-	-	-	-	-	-	三 島 村
	-		-	-	-	-	-	-	-	-	-	-	十 島 村
	10		7	-	97	32	34	31	-	-	-	-	薩 摩 郡
	10		7	-	97	32	34	31	-	-	-	-	さ つ ま 町
	-		-	-	-	-	-	-	-	-	-	-	出 水 郡
	-		-	-	-	-	-	-	-	-	-	-	長 島 町
	-		-	-	-	-	-	-	-	-	-	-	始 良 郡
	-		-	-	-	-	-	-	-	-	-	-	湧 水 町
	-		-	-	-	-	-	-	-	-	-	-	曾 於 郡
	-		-	-	-	-	-	-	-	-	-	-	大 崎 町
	52		50	-	-	-	-	-	-	-	-	-	肝 属 郡
	-		-	-	-	-	-	-	-	-	-	-	肝 串 良 町
	-		-	-	-	-	-	-	-	-	-	-	錦 江 町
	-		-	-	-	-	-	-	-	-	-	-	南 大 隅 町
	52		50	-	-	-	-	-	-	-	-	-	肝 付 町
	67		68	-	-	-	-	-	-	-	-	-	熊 毛 郡
	32		40	-	-	-	-	-	-	-	-	-	中 種 子 町
	-		-	-	-	-	-	-	-	-	-	-	南 種 子 町
	35		28	-	-	-	-	-	-	-	-	-	屋 久 島 町
	187		179	-	-	-	-	-	50	13	26	11	大 島 郡
	-		-	-	-	-	-	-	-	-	-	-	大 和 村
	-		-	-	-	-	-	-	-	-	-	-	宇 検 村
	16		29	-	-	-	-	-	-	-	-	-	瀬 戸 内 町
	-		-	-	-	-	-	-	-	-	-	-	龍 郷 町
	17		24	-	-	-	-	-	-	-	-	-	喜 界 町
	54		47	-	-	-	-	-	-	-	-	-	徳 之 島 町
	5		6	-	-	-	-	-	50	13	26	11	天 城 町
	-		-	-	-	-	-	-	-	-	-	-	伊 仙 町
	-		-	-	-	-	-	-	-	-	-	-	和 泊 町
	52		46	-	-	-	-	-	-	-	-	-	知 名 町
	43		27	-	-	-	-	-	-	-	-	-	与 論 町

# 2 9 学 年 別 学 科 別

## 1 計(続き)

区 分	商 業 科									水 産 科				家 庭 科				
	計	1 学 年	2 学 年	3 学 年	4 学 年	計	1 学 年	2 学 年	3 学 年	計	1 学 年	2 学 年	3 学 年					
令和 4 年度	(73)	5,647	(21)	1,926	(22)	1,822	(28)	1,897	(2)	2	310	110	98	102	1,843	662	612	569
<b>令和 5 年度</b>	<b>(59)</b>	<b>5,574</b>	<b>(20)</b>	<b>1,974</b>	<b>(21)</b>	<b>1,850</b>	<b>(14)</b>	<b>1,746</b>	<b>(4)</b>	<b>4</b>	<b>307</b>	<b>103</b>	<b>107</b>	<b>97</b>	<b>1,873</b>	<b>656</b>	<b>632</b>	<b>585</b>
公 立	(59)	4,142	(20)	1,493	(21)	1,345	(14)	1,300	(4)	4	307	103	107	97	1,202	411	417	374
県 立	(59)	2,021	(20)	726	(21)	659	(14)	632	(4)	4	307	103	107	97	348	117	134	97
市 立		2,121		767		686		668	-	-	-	-	-	854	294	283	277	
私 立		1,432		481		505		446	-	-	-	-	-	671	245	215	211	
鹿 児 島 市	(33)	2,392	(13)	816	(15)	828	(5)	748	-	-	-	-	-	429	151	139	139	
鹿 屋 市		378		155		107		116	-	-	-	-	-	187	63	65	59	
枕 崎 市		-		-		-		-	-	307	103	107	97	-	-	-	-	
阿 久 根 市		-		-		-		-	-	-	-	-	-	-	-	-	-	
出 水 市		420		160		138		122	-	-	-	-	-	130	42	56	32	
指 宿 市		465		158		156		151	-	-	-	-	-	-	-	-	-	
西 之 表 市		-		-		-		-	-	-	-	-	-	-	-	-	-	
垂 水 市		-		-		-		-	-	-	-	-	-	46	20	14	12	
薩 摩 川 内 市		234		67		90		77	-	-	-	-	-	-	-	-	-	
日 置 市		145		52		49		44	-	-	-	-	-	306	96	100	110	
曾 於 市		111		40		33		38	-	-	-	-	-	-	-	-	-	
霧 島 市		360		138		103		119	-	-	-	-	-	238	80	79	79	
いちき串木野市		-		-		-		-	-	-	-	-	-	263	107	80	76	
南 さ つ ま 市		-		-		-		-	-	-	-	-	-	-	-	-	-	
志 布 志 市		158		51		51		56	-	-	-	-	-	-	-	-	-	
奄 美 市	(26)	264	(7)	86	(6)	99	(9)	75	(4)	4	-	-	-	-	88	28	30	30
南 九 州 市		-		-		-		-	-	-	-	-	-	84	27	34	23	
伊 佐 市		-		-		-		-	-	-	-	-	-	-	-	-	-	
始 良 市		86		34		17		35	-	-	-	-	-	102	42	35	25	
<b>鹿 児 島 郡</b>		-		-		-		-	-	-	-	-	-	-	-	-	-	
島 村		-		-		-		-	-	-	-	-	-	-	-	-	-	
十 島 村		-		-		-		-	-	-	-	-	-	-	-	-	-	
<b>薩 摩 郡</b>		-		-		-		-	-	-	-	-	-	-	-	-	-	
さ つ ま 町		-		-		-		-	-	-	-	-	-	-	-	-	-	
<b>出 水 郡</b>		-		-		-		-	-	-	-	-	-	-	-	-	-	
長 島 町		-		-		-		-	-	-	-	-	-	-	-	-	-	
<b>始 良 郡</b>		-		-		-		-	-	-	-	-	-	-	-	-	-	
湧 水 町		-		-		-		-	-	-	-	-	-	-	-	-	-	
<b>曾 於 郡</b>		-		-		-		-	-	-	-	-	-	-	-	-	-	
大 崎 町		-		-		-		-	-	-	-	-	-	-	-	-	-	
<b>肝 属 郡</b>		<b>84</b>		<b>40</b>		<b>15</b>		<b>29</b>		-	-	-	-	-	-	-	-	
東 串 良 町		-		-		-		-	-	-	-	-	-	-	-	-	-	
錦 江 町		-		-		-		-	-	-	-	-	-	-	-	-	-	
南 大 隅 町		84		40		15		29		-	-	-	-	-	-	-	-	
肝 付 町		-		-		-		-	-	-	-	-	-	-	-	-	-	
<b>熊 毛 郡</b>		<b>187</b>		<b>68</b>		<b>57</b>		<b>62</b>		-	-	-	-	-	-	-	-	
中 種 子 町		97		39		30		28		-	-	-	-	-	-	-	-	
南 種 子 町		-		-		-		-	-	-	-	-	-	-	-	-	-	
屋 久 島 町		90		29		27		34		-	-	-	-	-	-	-	-	
<b>大 島 郡</b>		<b>290</b>		<b>109</b>		<b>107</b>		<b>74</b>		-	-	-	-	-	-	-	-	
大 和 村		-		-		-		-	-	-	-	-	-	-	-	-	-	
宇 検 村		-		-		-		-	-	-	-	-	-	-	-	-	-	
瀬 戸 内 町		-		-		-		-	-	-	-	-	-	-	-	-	-	
龍 郷 町		-		-		-		-	-	-	-	-	-	-	-	-	-	
喜 界 町		61		19		26		16		-	-	-	-	-	-	-	-	
徳 之 島 町		-		-		-		-	-	-	-	-	-	-	-	-	-	
天 城 町		147		57		54		36		-	-	-	-	-	-	-	-	
伊 仙 町		-		-		-		-	-	-	-	-	-	-	-	-	-	
和 泊 町		-		-		-		-	-	-	-	-	-	-	-	-	-	
知 名 町		82		33		27		22		-	-	-	-	-	-	-	-	
与 論 町		-		-		-		-	-	-	-	-	-	-	-	-	-	

生 徒 数 ( 本 科 ) ( 6 - 2 )

看 護 科				福 祉 科				そ の 他				総 合 学 科				区 分
計	1学年	2学年	3学年	計	1学年	2学年	3学年	計	1学年	2学年	3学年	計	1学年	2学年	3学年	
1,592	503	530	559	418	166	135	117	3,536	1,228	1,183	1,125	1,415	529	486	400	令和4年度
<b>1,522</b>	<b>522</b>	<b>485</b>	<b>515</b>	<b>417</b>	<b>132</b>	<b>156</b>	<b>129</b>	<b>3,574</b>	<b>1,255</b>	<b>1,174</b>	<b>1,145</b>	<b>1,485</b>	<b>521</b>	<b>497</b>	<b>467</b>	令和5年度
71	24	27	20	127	47	44	36	1,337	462	450	425	515	195	170	150	公 立
71	24	27	20	127	47	44	36	1,225	424	416	385	515	195	170	150	県 立
-	-	-	-	-	-	-	-	112	38	34	40	-	-	-	-	市 立
1,451	498	458	495	290	85	112	93	2,237	793	724	720	970	326	327	317	私 立
-	-	-	-	65	26	20	19	1,553	558	502	493	970	326	327	317	鹿 児 島 市
-	-	-	-	-	-	-	-	732	266	254	212	-	-	-	-	鹿 屋 市
-	-	-	-	-	-	-	-	-	-	-	-	95	32	35	28	枕 崎 市
-	-	-	-	-	-	-	-	-	-	-	-	121	46	39	36	阿 久 根 市
232	84	69	79	32	11	9	12	-	-	-	-	-	-	-	-	出 水 市
-	-	-	-	-	-	-	-	46	12	24	10	-	-	-	-	指 宿 市
-	-	-	-	-	-	-	-	-	-	-	-	-	-	-	-	西 之 表 市
-	-	-	-	-	-	-	-	-	-	-	-	-	-	-	-	垂 水 市
-	-	-	-	-	-	-	-	96	32	28	36	133	54	39	40	薩 摩 川 内 市
-	-	-	-	54	15	20	19	452	154	147	151	-	-	-	-	日 置 市
-	-	-	-	-	-	-	-	41	11	15	15	-	-	-	-	曾 於 市
-	-	-	-	-	-	-	-	211	66	68	77	64	23	18	23	霧 島 市
363	123	111	129	-	-	-	-	153	50	48	55	-	-	-	-	いちき串木野市
549	198	165	186	72	19	27	26	110	54	26	30	-	-	-	-	南 さ つ ま 市
112	33	40	39	72	22	30	20	99	25	33	41	-	-	-	-	志 布 志 市
31	11	14	6	-	-	-	-	-	-	-	-	-	-	-	-	奄 美 市
-	-	-	-	-	-	-	-	-	-	-	-	-	-	-	-	南 九 州 市
-	-	-	-	-	-	-	-	81	27	29	25	-	-	-	-	伊 佐 市
235	73	86	76	84	26	37	21	-	-	-	-	-	-	-	-	始 良 市
-	-	-	-	-	-	-	-	-	-	-	-	-	-	-	-	鹿 児 島 郡
-	-	-	-	-	-	-	-	-	-	-	-	-	-	-	-	三 島 村
-	-	-	-	-	-	-	-	-	-	-	-	-	-	-	-	十 島 村
-	-	-	-	<b>38</b>	<b>13</b>	<b>13</b>	<b>12</b>	-	-	-	-	-	-	-	-	薩 摩 郡
-	-	-	-	38	13	13	12	-	-	-	-	-	-	-	-	さ つ ま 町
-	-	-	-	-	-	-	-	-	-	-	-	-	-	-	-	出 水 郡
-	-	-	-	-	-	-	-	-	-	-	-	-	-	-	-	長 島 町
-	-	-	-	-	-	-	-	-	-	-	-	-	-	-	-	始 良 郡
-	-	-	-	-	-	-	-	-	-	-	-	-	-	-	-	湧 水 町
-	-	-	-	-	-	-	-	-	-	-	-	-	-	-	-	曾 於 郡
-	-	-	-	-	-	-	-	-	-	-	-	-	-	-	-	大 崎 町
-	-	-	-	-	-	-	-	-	-	-	-	-	-	-	-	肝 属 郡
-	-	-	-	-	-	-	-	-	-	-	-	-	-	-	-	東 串 良 町
-	-	-	-	-	-	-	-	-	-	-	-	-	-	-	-	錦 江 町
-	-	-	-	-	-	-	-	-	-	-	-	-	-	-	-	南 大 隅 町
-	-	-	-	-	-	-	-	-	-	-	-	-	-	-	-	肝 付 町
-	-	-	-	-	-	-	-	-	-	-	-	-	-	-	-	熊 毛 郡
-	-	-	-	-	-	-	-	-	-	-	-	-	-	-	-	中 種 子 町
-	-	-	-	-	-	-	-	-	-	-	-	-	-	-	-	南 種 子 町
-	-	-	-	-	-	-	-	-	-	-	-	-	-	-	-	屋 久 島 町
-	-	-	-	-	-	-	-	-	-	-	-	<b>102</b>	<b>40</b>	<b>39</b>	<b>23</b>	大 島 郡
-	-	-	-	-	-	-	-	-	-	-	-	-	-	-	-	和 村 村
-	-	-	-	-	-	-	-	-	-	-	-	-	-	-	-	宇 検 村
-	-	-	-	-	-	-	-	-	-	-	-	-	-	-	-	瀬 戸 内 町
-	-	-	-	-	-	-	-	-	-	-	-	-	-	-	-	龍 郷 町
-	-	-	-	-	-	-	-	-	-	-	-	-	-	-	-	喜 界 町
-	-	-	-	-	-	-	-	-	-	-	-	102	40	39	23	徳 之 島 町
-	-	-	-	-	-	-	-	-	-	-	-	-	-	-	-	天 城 町
-	-	-	-	-	-	-	-	-	-	-	-	-	-	-	-	伊 仙 町
-	-	-	-	-	-	-	-	-	-	-	-	-	-	-	-	和 泊 町
-	-	-	-	-	-	-	-	-	-	-	-	-	-	-	-	知 名 町
-	-	-	-	-	-	-	-	-	-	-	-	-	-	-	-	与 論 町

2 9 学 年 別 学 科

区 分	計										普			
	計		1 学 年		2 学 年		3 学 年		4 学 年		計		1 学 年	
令 和 4 年 度	(75)	21,131	(21)	7,307	(27)	7,000	(26)	6,823	(1)	1	(34)	9,910	(10)	3,457
<b>令 和 5 年 度</b>	<b>(67)</b>	<b>21,072</b>	<b>(22)</b>	<b>7,264</b>	<b>(27)</b>	<b>7,056</b>	<b>(16)</b>	<b>6,750</b>	<b>(2)</b>	<b>2</b>	<b>(32)</b>	<b>9,866</b>	<b>(9)</b>	<b>3,351</b>
公 立	(67)	14,213	(22)	4,941	(27)	4,739	(16)	4,531	(2)	2	(32)	6,684	(9)	2,274
県 立	(67)	12,785	(22)	4,445	(27)	4,261	(16)	4,077	(2)	2	(32)	6,309	(9)	2,152
市 立		1,428		496		478		454	-	-		375		122
私 立		6,859		2,323		2,317		2,219	-	-		3,182		1,077
鹿 児 島 市	(53)	9,298	(18)	3,106	(24)	3,185	(11)	3,007	-	-	(32)	5,129	(9)	1,710
鹿 屋 市		1,641		568		550		523	-	-		337		107
枕 崎 市		325		109		112		104	-	-		-		-
阿 久 根 市		115		37		33		45	-	-		-		-
出 水 市		841		309		265		267	-	-		367		130
指 宿 市		361		129		116		116	-	-		115		37
西 之 表 市		134		48		53		33	-	-		53		15
垂 水 市		28		13		9		6	-	-		14		6
薩 摩 川 内 市		1,329		474		432		423	-	-		632		231
日 置 市		1,093		381		355		357	-	-		534		177
曾 於 市		236		75		81		80	-	-		42		8
霧 島 市		1,024		365		331		328	-	-		403		142
いちき串木野市		404		153		124		127	-	-		184		68
南 さ つ ま 市		421		152		145		124	-	-		279		88
志 布 志 市		486		158		159		169	-	-		229		82
奄 美 市	(14)	604	(4)	215	(3)	196	(5)	191	(2)	2		348		120
南 九 州 市		316		105		123		88	-	-		53		19
伊 佐 市		137		51		49		37	-	-		71		33
始 良 市		1,260		454		396		410	-	-		519		181
<b>鹿 児 島 郡</b>		-		-		-		-	-	-		-		-
三 島 村		-		-		-		-	-	-		-		-
十 島 村		-		-		-		-	-	-		-		-
<b>薩 摩 郡</b>		<b>92</b>		<b>32</b>		<b>34</b>		<b>26</b>	-	-		<b>17</b>		<b>7</b>
さ つ ま 町		92		32		34		26	-	-		17		7
<b>出 水 郡</b>		-		-		-		-	-	-		-		-
長 島 町		-		-		-		-	-	-		-		-
<b>始 良 郡</b>		-		-		-		-	-	-		-		-
湧 水 町		-		-		-		-	-	-		-		-
<b>曾 於 郡</b>		-		-		-		-	-	-		-		-
大 崎 町		-		-		-		-	-	-		-		-
<b>肝 属 郡</b>		<b>190</b>		<b>67</b>		<b>58</b>		<b>65</b>	-	-		<b>152</b>		<b>50</b>
東 串 良 町		-		-		-		-	-	-		-		-
錦 江 町		-		-		-		-	-	-		-		-
南 大 隅 町		38		17		6		15	-	-		-		-
肝 付 町		152		50		52		50	-	-		152		50
<b>熊 毛 郡</b>		<b>213</b>		<b>82</b>		<b>66</b>		<b>65</b>	-	-		<b>108</b>		<b>41</b>
中 種 子 町		100		41		30		29	-	-		52		19
南 種 子 町		-		-		-		-	-	-		-		-
屋 久 島 町		113		41		36		36	-	-		56		22
<b>大 島 郡</b>		<b>524</b>		<b>181</b>		<b>184</b>		<b>159</b>	-	-		<b>280</b>		<b>99</b>
大 和 村		-		-		-		-	-	-		-		-
宇 検 村		-		-		-		-	-	-		-		-
瀬 戸 内 町		31		9		10		12	-	-		31		9
龍 郷 町		-		-		-		-	-	-		-		-
喜 界 町		73		24		24		25	-	-		40		15
徳 之 島 町		124		42		48		34	-	-		68		22
天 城 町		119		38		48		33	-	-		12		5
伊 仙 町		-		-		-		-	-	-		-		-
和 泊 町		-		-		-		-	-	-		-		-
知 名 町		118		41		37		40	-	-		70		21
与 論 町		59		27		17		15	-	-		59		27

別 生 徒 数 ( 本 科 )

( 6 - 3 )

通 科			農 業 科				工 業 科				区 分	
2 学 年	3 学 年	4 学 年	計	1 学 年	2 学 年	3 学 年	計	1 学 年	2 学 年	3 学 年		
(15)	3,265	(9) 3,188	-	753	274	252	227	5,037	1,601	1,694	1,742	令 和 4 年 度
<b>(14)</b>	<b>3,366</b>	<b>(9) 3,149</b>	<b>-</b>	<b>728</b>	<b>240</b>	<b>252</b>	<b>236</b>	<b>4,914</b>	<b>1,711</b>	<b>1,556</b>	<b>1,647</b>	<b>令 和 5 年 度</b>
(14)	2,250	(9) 2,160	-	728	240	252	236	3,774	1,332	1,216	1,226	公 立
(14)	2,122	(9) 2,035	-	675	225	233	217	3,774	1,332	1,216	1,226	県 立
	128	125	-	53	15	19	19	-	-	-	-	市 立
	1,116	989	-	-	-	-	-	1,140	379	340	421	私 立
(14)	1,775	(9) 1,644	-	-	-	-	-	1,782	584	567	631	鹿 児 島 市
	115	115	-	318	106	116	96	556	196	179	181	鹿 屋 市
	-	-	-	-	-	-	-	-	-	-	-	枕 崎 市
	-	-	-	54	18	12	24	-	-	-	-	阿 久 根 市
	116	121	-	-	-	-	-	206	77	61	68	出 水 市
	37	41	-	23	8	4	11	-	-	-	-	指 宿 市
	22	16	-	22	7	11	4	59	26	20	13	西 之 表 市
	5	3	-	-	-	-	-	-	-	-	-	垂 水 市
	210	191	-	-	-	-	-	569	194	187	188	薩 摩 川 内 市
	181	176	-	-	-	-	-	126	59	31	36	日 置 市
	14	20	-	42	14	14	14	101	37	33	31	曾 於 市
	138	123	-	53	15	19	19	342	131	102	109	霧 島 市
	58	58	-	89	33	29	27	-	-	-	-	いちき串木野市
	102	89	-	25	6	11	8	-	-	-	-	南 さ つ ま 市
	76	71	-	-	-	-	-	117	33	35	49	志 布 志 市
	112	116	-	-	-	-	-	89	34	21	34	奄 美 市
	22	12	-	-	-	-	-	263	86	101	76	南 九 州 市
	23	15	-	37	11	12	14	-	-	-	-	伊 佐 市
	178	160	-	-	-	-	-	654	241	193	220	始 良 市
	-	-	-	-	-	-	-	-	-	-	-	鹿 児 島 郡
	-	-	-	-	-	-	-	-	-	-	-	三 島 村
	-	-	-	-	-	-	-	-	-	-	-	十 島 村
	7	3	-	65	22	24	19	-	-	-	-	薩 摩 郡
	7	3	-	65	22	24	19	-	-	-	-	さ つ ま 町
	-	-	-	-	-	-	-	-	-	-	-	出 水 郡
	-	-	-	-	-	-	-	-	-	-	-	長 島 町
	-	-	-	-	-	-	-	-	-	-	-	始 良 郡
	-	-	-	-	-	-	-	-	-	-	-	湧 水 町
	-	-	-	-	-	-	-	-	-	-	-	曾 於 郡
	-	-	-	-	-	-	-	-	-	-	-	大 崎 町
	52	50	-	-	-	-	-	-	-	-	-	肝 属 郡
	-	-	-	-	-	-	-	-	-	-	-	東 串 良 町
	-	-	-	-	-	-	-	-	-	-	-	錦 江 町
	-	-	-	-	-	-	-	-	-	-	-	南 大 隅 町
	52	50	-	-	-	-	-	-	-	-	-	肝 付 町
	35	32	-	-	-	-	-	-	-	-	-	熊 毛 郡
	17	16	-	-	-	-	-	-	-	-	-	中 種 子 町
	-	-	-	-	-	-	-	-	-	-	-	南 種 子 町
	18	16	-	-	-	-	-	-	-	-	-	屋 久 島 町
	88	93	-	-	-	-	-	50	13	26	11	大 島 郡
	-	-	-	-	-	-	-	-	-	-	-	大 和 村
	-	-	-	-	-	-	-	-	-	-	-	宇 検 村
	10	12	-	-	-	-	-	-	-	-	-	瀬 戸 内 町
	-	-	-	-	-	-	-	-	-	-	-	龍 郷 町
	9	16	-	-	-	-	-	-	-	-	-	喜 界 町
	23	23	-	-	-	-	-	-	-	-	-	徳 之 島 町
	3	4	-	-	-	-	-	50	13	26	11	天 城 町
	-	-	-	-	-	-	-	-	-	-	-	伊 仙 町
	-	-	-	-	-	-	-	-	-	-	-	和 泊 町
	26	23	-	-	-	-	-	-	-	-	-	知 名 町
	17	15	-	-	-	-	-	-	-	-	-	与 論 町

## 2 9 学 年 別 学 科 別

2 男(続き)

区 分	商 業 科										水 産 科				家 庭 科			
	計	1 学 年	2 学 年	3 学 年	4 学 年	計	1 学 年	2 学 年	3 学 年	計	1 学 年	2 学 年	3 学 年					
令和4年度	(41)	2,292	(11)	818	(12)	721	(17)	752	(1)	1	259	96	84	79	191	69	69	53
<b>令和5年度</b>	<b>(35)</b>	<b>2,302</b>	<b>(13)</b>	<b>837</b>	<b>(13)</b>	<b>773</b>	<b>(7)</b>	<b>690</b>	<b>(2)</b>	<b>2</b>	<b>267</b>	<b>90</b>	<b>94</b>	<b>83</b>	<b>219</b>	<b>90</b>	<b>66</b>	<b>63</b>
公 立	(35)	1,778	(13)	661	(13)	581	(7)	534	(2)	2	267	90	94	83	29	16	7	6
県 立	(35)	850	(13)	327	(13)	272	(7)	249	(2)	2	267	90	94	83	26	13	7	6
市 立		928		334		309		285	-	-	-	-	-	3	3	-	-	
私 立		524		176		192		156	-	-	-	-	-	190	74	59	57	
鹿 児 島 市	(21)	1,061	(9)	357	(10)	380	(2)	324	-	-	-	-	-	-	-	-	-	-
鹿 屋 市		84		41		18		25	-	-	-	-	-	-	-	-	-	-
枕 崎 市		-		-		-		-	-	267	90	94	83	-	-	-	-	-
阿 久 根 市		-		-		-		-	-	-	-	-	-	-	-	-	-	-
出 水 市		231		92		78		61	-	-	-	-	-	-	-	-	-	-
指 宿 市		216		82		72		62	-	-	-	-	-	-	-	-	-	-
西 之 表 市		-		-		-		-	-	-	-	-	-	-	-	-	-	-
垂 水 市		-		-		-		-	-	-	-	-	-	14	7	4	3	
薩 摩 川 内 市		17		6		6		5	-	-	-	-	-	-	-	-	-	-
日 置 市		63		22		24		17	-	-	-	-	-	144	48	49	47	
曾 於 市		25		9		9		7	-	-	-	-	-	-	-	-	-	-
霧 島 市		70		25		20		25	-	-	-	-	-	3	3	-	-	
いちき串木野市		-		-		-		-	-	-	-	-	-	46	26	10	10	
南 さ つ ま 市		-		-		-		-	-	-	-	-	-	-	-	-	-	-
志 布 志 市		63		21		20		22	-	-	-	-	-	-	-	-	-	-
奄 美 市	(14)	152	(4)	55	(3)	58	(5)	37	(2)	2	-	-	-	-	12	6	3	3
南 九 州 市		-		-		-		-	-	-	-	-	-	-	-	-	-	-
伊 佐 市		-		-		-		-	-	-	-	-	-	-	-	-	-	-
始 良 市		39		20		6		13	-	-	-	-	-	-	-	-	-	-
鹿 児 島 郡		-		-		-		-	-	-	-	-	-	-	-	-	-	-
三 島 村		-		-		-		-	-	-	-	-	-	-	-	-	-	-
十 島 村		-		-		-		-	-	-	-	-	-	-	-	-	-	-
薩 摩 郡		-		-		-		-	-	-	-	-	-	-	-	-	-	-
さ つ ま 町		-		-		-		-	-	-	-	-	-	-	-	-	-	-
出 水 郡		-		-		-		-	-	-	-	-	-	-	-	-	-	-
長 島 町		-		-		-		-	-	-	-	-	-	-	-	-	-	-
始 良 郡		-		-		-		-	-	-	-	-	-	-	-	-	-	-
湧 水 町		-		-		-		-	-	-	-	-	-	-	-	-	-	-
曾 於 郡		-		-		-		-	-	-	-	-	-	-	-	-	-	-
大 崎 町		-		-		-		-	-	-	-	-	-	-	-	-	-	-
肝 属 郡		38		17		6		15										
東 串 良 町		-		-		-		-										
錦 江 町		-		-		-		-										
南 大 隅 町		38		17		6		15										
肝 付 町		-		-		-		-										
熊 毛 郡		105		41		31		33										
中 種 子 町		48		22		13		13										
南 種 子 町		-		-		-		-										
屋 久 島 町		57		19		18		20										
大 島 郡		138		49		45		44										
大 和 村		-		-		-		-										
宇 検 村		-		-		-		-										
瀬 戸 内 町		-		-		-		-										
龍 郷 町		-		-		-		-										
喜 界 町		33		9		15		9										
徳 之 島 町		-		-		-		-										
天 城 町		57		20		19		18										
伊 仙 町		-		-		-		-										
和 泊 町		-		-		-		-										
知 名 町		48		20		11		17										
与 論 町		-		-		-		-										

生徒数（本科）

（6-4）

看護科				福祉科				その他				総合学科				区分
計	1学年	2学年	3学年	計	1学年	2学年	3学年	計	1学年	2学年	3学年	計	1学年	2学年	3学年	
166	53	56	57	142	57	54	31	1,556	567	525	464	825	315	280	230	令和4年度
<b>168</b>	<b>65</b>	<b>49</b>	<b>54</b>	<b>148</b>	<b>42</b>	<b>56</b>	<b>50</b>	<b>1,600</b>	<b>543</b>	<b>545</b>	<b>512</b>	<b>860</b>	<b>295</b>	<b>299</b>	<b>266</b>	<b>令和5年度</b>
3	-	2	1	54	18	19	17	642	217	233	192	254	93	85	76	公立
3	-	2	1	54	18	19	17	573	195	211	167	254	93	85	76	
-	-	-	-	-	-	-	-	69	22	22	25	-	-	-	-	市立
165	65	47	53	94	24	37	33	958	326	312	320	606	202	214	190	
-	-	-	-	35	13	10	12	685	240	239	206	606	202	214	190	鹿児島市
-	-	-	-	-	-	-	-	346	118	122	106	-	-	-	-	鹿屋市
-	-	-	-	-	-	-	-	-	-	-	-	58	19	18	21	枕崎市
-	-	-	-	-	-	-	-	-	-	-	-	61	19	21	21	阿久根市
26	8	6	12	11	2	4	5	-	-	-	-	-	-	-	-	出水市
-	-	-	-	-	-	-	-	7	2	3	2	-	-	-	-	指宿市
-	-	-	-	-	-	-	-	-	-	-	-	-	-	-	-	西之表市
-	-	-	-	-	-	-	-	-	-	-	-	-	-	-	-	垂水市
-	-	-	-	-	-	-	-	50	15	14	21	61	28	15	18	薩摩川内市
-	-	-	-	24	7	8	9	202	68	62	72	-	-	-	-	日置市
-	-	-	-	-	-	-	-	26	7	11	8	-	-	-	-	曾於市
-	-	-	-	-	-	-	-	135	42	46	47	18	7	6	5	霧島市
31	12	10	9	-	-	-	-	54	14	17	23	-	-	-	-	いちき串木野市
68	35	16	17	24	4	12	8	25	19	4	2	-	-	-	-	南さつま市
14	4	5	5	22	7	10	5	41	11	13	17	-	-	-	-	志布志市
3	-	2	1	-	-	-	-	-	-	-	-	-	-	-	-	奄美市
-	-	-	-	-	-	-	-	-	-	-	-	-	-	-	-	南九州市
-	-	-	-	-	-	-	-	29	7	14	8	-	-	-	-	伊佐市
26	6	10	10	22	6	9	7	-	-	-	-	-	-	-	-	始良市
-	-	-	-	-	-	-	-	-	-	-	-	-	-	-	-	鹿児島郡
-	-	-	-	-	-	-	-	-	-	-	-	-	-	-	-	三島村
-	-	-	-	-	-	-	-	-	-	-	-	-	-	-	-	十島村
-	-	-	-	10	3	3	4	-	-	-	-	-	-	-	-	薩摩郡
-	-	-	-	10	3	3	4	-	-	-	-	-	-	-	-	さつま町
-	-	-	-	-	-	-	-	-	-	-	-	-	-	-	-	出水郡
-	-	-	-	-	-	-	-	-	-	-	-	-	-	-	-	長島町
-	-	-	-	-	-	-	-	-	-	-	-	-	-	-	-	始良郡
-	-	-	-	-	-	-	-	-	-	-	-	-	-	-	-	湧水町
-	-	-	-	-	-	-	-	-	-	-	-	-	-	-	-	曾於郡
-	-	-	-	-	-	-	-	-	-	-	-	-	-	-	-	大崎町
-	-	-	-	-	-	-	-	-	-	-	-	-	-	-	-	肝属郡
-	-	-	-	-	-	-	-	-	-	-	-	-	-	-	-	東串良町
-	-	-	-	-	-	-	-	-	-	-	-	-	-	-	-	錦江町
-	-	-	-	-	-	-	-	-	-	-	-	-	-	-	-	南大隅町
-	-	-	-	-	-	-	-	-	-	-	-	-	-	-	-	肝付町
-	-	-	-	-	-	-	-	-	-	-	-	-	-	-	-	熊毛郡
-	-	-	-	-	-	-	-	-	-	-	-	-	-	-	-	中種子町
-	-	-	-	-	-	-	-	-	-	-	-	-	-	-	-	南種子町
-	-	-	-	-	-	-	-	-	-	-	-	-	-	-	-	屋久島町
-	-	-	-	-	-	-	-	-	-	-	-	56	20	25	11	大島郡
-	-	-	-	-	-	-	-	-	-	-	-	-	-	-	-	大和村
-	-	-	-	-	-	-	-	-	-	-	-	-	-	-	-	宇和島村
-	-	-	-	-	-	-	-	-	-	-	-	-	-	-	-	瀬戸内町
-	-	-	-	-	-	-	-	-	-	-	-	-	-	-	-	瀬戸内町
-	-	-	-	-	-	-	-	-	-	-	-	-	-	-	-	龍郷町
-	-	-	-	-	-	-	-	-	-	-	-	-	-	-	-	喜界町
-	-	-	-	-	-	-	-	-	-	-	-	56	20	25	11	徳之島町
-	-	-	-	-	-	-	-	-	-	-	-	-	-	-	-	天城町
-	-	-	-	-	-	-	-	-	-	-	-	-	-	-	-	伊仙町
-	-	-	-	-	-	-	-	-	-	-	-	-	-	-	-	和泊町
-	-	-	-	-	-	-	-	-	-	-	-	-	-	-	-	知名町
-	-	-	-	-	-	-	-	-	-	-	-	-	-	-	-	与論町

29 学 年 別 学 科

区 分	3 女										計				普			
	計		1 学 年		2 学 年		3 学 年		4 学 年		計		1 学 年					
令和4年度	(65)	20,175	(20)	6,852	(22)	6,633	(22)	6,689	(1)	1	(33)	9,670	(10)	3,311				
<b>令和5年度</b>	<b>(57)</b>	<b>19,793</b>	<b>(17)</b>	<b>6,811</b>	<b>(24)</b>	<b>6,597</b>	<b>(14)</b>	<b>6,383</b>	<b>(2)</b>	<b>2</b>	<b>(33)</b>	<b>9,478</b>	<b>(10)</b>	<b>3,243</b>				
公 立	(57)	12,196	(17)	4,200	(24)	4,067	(14)	3,927	(2)	2	(33)	6,642	(10)	2,276				
県 立	(57)	9,630	(17)	3,288	(24)	3,243	(14)	3,097	(2)	2	(33)	6,211	(10)	2,117				
市 立		2,566		912		824		830	-	-		431		159				
私 立		7,597		2,611		2,530		2,456	-	-		2,836		967				
鹿 児 島 市	(45)	8,138	(14)	2,805	(21)	2,742	(10)	2,591	-	-	(33)	4,730	(10)	1,620				
鹿 屋 市		1,430		506		483		441	-	-		389		123				
枕 崎 市		77		26		30		21	-	-		-		-				
阿 久 根 市		98		40		35		23	-	-		-		-				
出 水 市		907		319		302		286	-	-		342		113				
指 宿 市		410		125		152		133	-	-		116		37				
西 之 表 市		127		40		42		45	-	-		100		34				
垂 水 市		46		17		17		12	-	-		14		4				
薩 摩 川 内 市		882		294		299		289	-	-		458		160				
日 置 市		1,009		324		330		355	-	-		485		152				
曾 於 市		177		64		45		68	-	-		44		15				
霧 島 市		1,245		421		406		418	-	-		462		146				
いちき串木野市		988		362		316		310	-	-		286		121				
南 さ つ ま 市		925		308		288		329	-	-		288		89				
志 布 志 市		493		163		159		171	-	-		192		75				
奄 美 市	(12)	588	(3)	185	(3)	213	(4)	188	(2)	2		372		121				
南 九 州 市		220		78		82		60	-	-		121		45				
伊 佐 市		175		59		51		65	-	-		116		35				
始 良 市		1,039		352		340		347	-	-		530		180				
鹿 児 島 郡		-		-		-		-	-	-		-		-				
三 島 村		-		-		-		-	-	-		-		-				
十 島 村		-		-		-		-	-	-		-		-				
薩 摩 郡		80		33		23		24	-	-		20		13				
さ つ ま 町		80		33		23		24	-	-		20		13				
出 水 郡		-		-		-		-	-	-		-		-				
長 島 町		-		-		-		-	-	-		-		-				
始 良 郡		-		-		-		-	-	-		-		-				
湧 水 町		-		-		-		-	-	-		-		-				
曾 於 郡		-		-		-		-	-	-		-		-				
大 崎 町		-		-		-		-	-	-		-		-				
肝 属 郡		46		23		9		14	-	-		-		-				
東 串 良 町		-		-		-		-	-	-		-		-				
錦 江 町		-		-		-		-	-	-		-		-				
南 大 隅 町		46		23		9		14	-	-		-		-				
肝 付 町		-		-		-		-	-	-		-		-				
熊 毛 郡		192		69		58		65	-	-		110		42				
中 種 子 町		110		39		32		39	-	-		61		22				
南 種 子 町		-		-		-		-	-	-		-		-				
屋 久 島 町		82		30		26		26	-	-		49		20				
大 島 郡		501		198		175		128	-	-		303		118				
大 和 村		-		-		-		-	-	-		-		-				
宇 検 村		-		-		-		-	-	-		-		-				
瀬 戸 内 町		48		25		6		17	-	-		48		25				
龍 郷 町		-		-		-		-	-	-		-		-				
喜 界 町		60		26		19		15	-	-		32		16				
徳 之 島 町		121		40		45		36	-	-		75		20				
天 城 町		100		43		37		20	-	-		10		6				
伊 仙 町		-		-		-		-	-	-		-		-				
和 泊 町		-		-		-		-	-	-		-		-				
知 名 町		111		41		42		28	-	-		77		28				
与 論 町		61		23		26		12	-	-		61		23				



別 生 徒 数 ( 本 科 )

( 6 - 5 )

通 科			農 業 科				工 業 科				区 分		
2 学 年	3 学 年	4 学 年	計	1 学 年	2 学 年	3 学 年	計	1 学 年	2 学 年	3 学 年			
(12)	3,144	(11)	3,215	-	435	161	147	127	740	231	265	244	令 和 4 年 度
<b>(16)</b>	<b>3,207</b>	<b>(7)</b>	<b>3,028</b>	<b>-</b>	<b>406</b>	<b>125</b>	<b>147</b>	<b>134</b>	<b>721</b>	<b>242</b>	<b>224</b>	<b>255</b>	<b>令 和 5 年 度</b>
(16)	2,228	(7)	2,138	-	406	125	147	134	474	159	153	162	公 立
(16)	2,095	(7)	1,999	-	358	112	128	118	474	159	153	162	県 立
	133		139	-	48	13	19	16	-	-	-	-	市 立
	979		890	-	-	-	-	-	247	83	71	93	私 立
(16)	1,646	(7)	1,464	-	-	-	-	-	386	120	123	143	鹿 児 島 市
	134		132	-	147	48	52	47	27	10	11	6	鹿 屋 市
	-		-	-	-	-	-	-	-	-	-	-	枕 崎 市
	-		-	-	38	13	17	8	-	-	-	-	阿 久 根 市
	115		114	-	-	-	-	-	19	11	3	5	出 水 市
	45		34	-	6	2	2	2	-	-	-	-	指 宿 市
	35		31	-	20	3	3	14	7	3	4	-	西 之 表 市
	7		3	-	-	-	-	-	-	-	-	-	垂 水 市
	150		148	-	-	-	-	-	89	30	27	32	薩 摩 川 内 市
	157		176	-	-	-	-	-	-	-	-	-	日 置 市
	11		18	-	31	13	6	12	1	1	-	-	曾 於 市
	161		155	-	48	13	19	16	88	32	30	26	霧 島 市
	87		78	-	54	13	27	14	-	-	-	-	いちき串木野市
	92		107	-	23	6	10	7	-	-	-	-	南 さ つ ま 市
	53		64	-	-	-	-	-	-	-	-	-	志 布 志 市
	133		118	-	-	-	-	-	-	-	-	-	奄 美 市
	46		30	-	-	-	-	-	15	6	2	7	南 九 州 市
	35		46	-	7	4	1	2	-	-	-	-	伊 佐 市
	166		184	-	-	-	-	-	89	29	24	36	始 良 市
	-		-	-	-	-	-	-	-	-	-	-	鹿 児 島 郡
	-		-	-	-	-	-	-	-	-	-	-	三 島 村
	-		-	-	-	-	-	-	-	-	-	-	十 島 村
	<b>3</b>		<b>4</b>	<b>-</b>	<b>32</b>	<b>10</b>	<b>10</b>	<b>12</b>	<b>-</b>	<b>-</b>	<b>-</b>	<b>-</b>	薩 摩 郡
	3		4	-	32	10	10	12	-	-	-	-	さ つ ま 町
	-		-	-	-	-	-	-	-	-	-	-	出 水 郡
	-		-	-	-	-	-	-	-	-	-	-	長 島 町
	-		-	-	-	-	-	-	-	-	-	-	始 良 郡
	-		-	-	-	-	-	-	-	-	-	-	湧 水 町
	-		-	-	-	-	-	-	-	-	-	-	曾 於 郡
	-		-	-	-	-	-	-	-	-	-	-	大 崎 町
	-		-	-	-	-	-	-	-	-	-	-	肝 属 郡
	-		-	-	-	-	-	-	-	-	-	-	東 串 良 町
	-		-	-	-	-	-	-	-	-	-	-	錦 江 町
	-		-	-	-	-	-	-	-	-	-	-	南 大 隅 町
	-		-	-	-	-	-	-	-	-	-	-	肝 付 町
	<b>32</b>		<b>36</b>	<b>-</b>	<b>-</b>	<b>-</b>	<b>-</b>	<b>-</b>	<b>-</b>	<b>-</b>	<b>-</b>	<b>-</b>	熊 毛 郡
	15		24	-	-	-	-	-	-	-	-	-	中 種 子 町
	-		-	-	-	-	-	-	-	-	-	-	南 種 子 町
	17		12	-	-	-	-	-	-	-	-	-	屋 久 島 町
	<b>99</b>		<b>86</b>	<b>-</b>	<b>-</b>	<b>-</b>	<b>-</b>	<b>-</b>	<b>-</b>	<b>-</b>	<b>-</b>	<b>-</b>	大 島 郡
	-		-	-	-	-	-	-	-	-	-	-	大 和 村
	-		-	-	-	-	-	-	-	-	-	-	宇 検 村
	6		17	-	-	-	-	-	-	-	-	-	瀬 戸 内 町
	-		-	-	-	-	-	-	-	-	-	-	龍 郷 町
	8		8	-	-	-	-	-	-	-	-	-	喜 界 町
	31		24	-	-	-	-	-	-	-	-	-	徳 之 島 町
	2		2	-	-	-	-	-	-	-	-	-	天 城 町
	-		-	-	-	-	-	-	-	-	-	-	伊 仙 町
	-		-	-	-	-	-	-	-	-	-	-	和 泊 町
	26		23	-	-	-	-	-	-	-	-	-	知 名 町
	26		12	-	-	-	-	-	-	-	-	-	与 論 町

## 2 9 学 年 別 学 科 別

3 女(続き)

区 分	商 業 科										水 産 科				家 庭 科			
	計	1 学 年	2 学 年	3 学 年	4 学 年	計	1 学 年	2 学 年	3 学 年	計	1 学 年	2 学 年	3 学 年					
令 和 4 年 度	(32)	3,355	(10)	1,108	(10)	1,101	(11)	1,145	(1)	1	51	14	14	23	1,652	593	543	516
<b>令 和 5 年 度</b>	<b>(24)</b>	<b>3,272</b>	<b>(7)</b>	<b>1,137</b>	<b>(8)</b>	<b>1,077</b>	<b>(7)</b>	<b>1,056</b>	<b>(2)</b>	<b>2</b>	<b>40</b>	<b>13</b>	<b>13</b>	<b>14</b>	<b>1,654</b>	<b>566</b>	<b>566</b>	<b>522</b>
公 立	(24)	2,364	(7)	832	(8)	764	(7)	766	(2)	2	40	13	13	14	1,173	395	410	368
県 立	(24)	1,171	(7)	399	(8)	387	(7)	383	(2)	2	40	13	13	14	322	104	127	91
市 立		1,193		433		377		383		-	-	-	-	851	291	283	277	
私 立		908		305		313		290		-	-	-	-	481	171	156	154	
鹿 児 島 市	(12)	1,331	(4)	459	(5)	448	(3)	424		-	-	-	-	429	151	139	139	
鹿 屋 市		294		114		89		91		-	-	-	-	187	63	65	59	
枕 崎 市		-		-		-		-		40	13	13	14	-	-	-	-	
阿 久 根 市		-		-		-		-		-	-	-	-	-	-	-	-	
出 水 市		189		68		60		61		-	-	-	-	130	42	56	32	
指 宿 市		249		76		84		89		-	-	-	-	-	-	-	-	
西 之 表 市		-		-		-		-		-	-	-	-	-	-	-	-	
垂 水 市		-		-		-		-		-	-	-	-	32	13	10	9	
薩 摩 川 内 市		217		61		84		72		-	-	-	-	-	-	-	-	
日 置 市		82		30		25		27		-	-	-	-	162	48	51	63	
曾 於 市		86		31		24		31		-	-	-	-	-	-	-	-	
霧 島 市		290		113		83		94		-	-	-	-	235	77	79	79	
いちき串木野市		-		-		-		-		-	-	-	-	217	81	70	66	
南 さ つ ま 市		-		-		-		-		-	-	-	-	-	-	-	-	
志 布 志 市		95		30		31		34		-	-	-	-	-	-	-	-	
奄 美 市	(12)	112	(3)	31	(3)	41	(4)	38	(2)	2	-	-	-	-	76	22	27	27
南 九 州 市		-		-		-		-		-	-	-	-	84	27	34	23	
伊 佐 市		-		-		-		-		-	-	-	-	-	-	-	-	
始 良 市		47		14		11		22		-	-	-	-	102	42	35	25	
鹿 児 島 郡		-		-		-		-		-	-	-	-	-	-	-	-	
三 島 村		-		-		-		-		-	-	-	-	-	-	-	-	
十 島 村		-		-		-		-		-	-	-	-	-	-	-	-	
薩 摩 郡		-		-		-		-		-	-	-	-	-	-	-	-	
さ つ ま 町		-		-		-		-		-	-	-	-	-	-	-	-	
出 水 郡		-		-		-		-		-	-	-	-	-	-	-	-	
長 島 町		-		-		-		-		-	-	-	-	-	-	-	-	
始 良 郡		-		-		-		-		-	-	-	-	-	-	-	-	
湧 水 町		-		-		-		-		-	-	-	-	-	-	-	-	
曾 於 郡		-		-		-		-		-	-	-	-	-	-	-	-	
大 崎 町		-		-		-		-		-	-	-	-	-	-	-	-	
肝 属 郡		46		23		9		14		-	-	-	-	-	-	-	-	
東 串 良 町		-		-		-		-		-	-	-	-	-	-	-	-	
錦 江 町		-		-		-		-		-	-	-	-	-	-	-	-	
南 大 隅 町		46		23		9		14		-	-	-	-	-	-	-	-	
肝 付 町		-		-		-		-		-	-	-	-	-	-	-	-	
熊 毛 郡		82		27		26		29		-	-	-	-	-	-	-	-	
中 種 子 町		49		17		17		15		-	-	-	-	-	-	-	-	
南 種 子 町		-		-		-		-		-	-	-	-	-	-	-	-	
屋 久 島 町		33		10		9		14		-	-	-	-	-	-	-	-	
大 島 郡		152		60		62		30		-	-	-	-	-	-	-	-	
大 和 村		-		-		-		-		-	-	-	-	-	-	-	-	
宇 検 村		-		-		-		-		-	-	-	-	-	-	-	-	
瀬 戸 内 町		-		-		-		-		-	-	-	-	-	-	-	-	
龍 郷 町		-		-		-		-		-	-	-	-	-	-	-	-	
喜 界 町		28		10		11		7		-	-	-	-	-	-	-	-	
徳 之 島 町		-		-		-		-		-	-	-	-	-	-	-	-	
天 城 町		90		37		35		18		-	-	-	-	-	-	-	-	
伊 仙 町		-		-		-		-		-	-	-	-	-	-	-	-	
和 泊 町		-		-		-		-		-	-	-	-	-	-	-	-	
知 名 町		34		13		16		5		-	-	-	-	-	-	-	-	
与 論 町		-		-		-		-		-	-	-	-	-	-	-	-	

生徒数 ( 本科 )

( 6 - 6 )

看護科				福祉科				その他				総合学科				区分	
計	1学年	2学年	3学年	計	1学年	2学年	3学年	計	1学年	2学年	3学年	計	1学年	2学年	3学年		
1,426	450	474	502	276	109	81	86	1,980	661	658	661	590	214	206	170	令和4年度	
<b>1,354</b>	<b>457</b>	<b>436</b>	<b>461</b>	<b>269</b>	<b>90</b>	<b>100</b>	<b>79</b>	<b>1,974</b>	<b>712</b>	<b>629</b>	<b>633</b>	<b>625</b>	<b>226</b>	<b>198</b>	<b>201</b>	令和5年度	
68	24	25	19	73	29	25	19	695	245	217	233	261	102	85	74	公立	
68	24	25	19	73	29	25	19	652	229	205	218	261	102	85	74	県立	
-	-	-	-	-	-	-	-	43	16	12	15	-	-	-	-	市立	
1,286	433	411	442	196	61	75	60	1,279	467	412	400	364	124	113	127	私立	
-	-	-	-	30	13	10	7	868	318	263	287	364	124	113	127	鹿児島市	
-	-	-	-	-	-	-	-	386	148	132	106	-	-	-	-	鹿屋市	
-	-	-	-	-	-	-	-	-	-	-	-	37	13	17	7	枕崎市	
-	-	-	-	-	-	-	-	-	-	-	-	60	27	18	15	阿久根市	
206	76	63	67	21	9	5	7	-	-	-	-	-	-	-	-	出水市	
-	-	-	-	-	-	-	-	39	10	21	8	-	-	-	-	指宿市	
-	-	-	-	-	-	-	-	-	-	-	-	-	-	-	-	西之表市	
-	-	-	-	-	-	-	-	-	-	-	-	-	-	-	-	垂水市	
-	-	-	-	-	-	-	-	46	17	14	15	72	26	24	22	薩摩川内市	
-	-	-	-	30	8	12	10	250	86	85	79	-	-	-	-	日置市	
-	-	-	-	-	-	-	-	15	4	4	7	-	-	-	-	曾於市	
-	-	-	-	-	-	-	-	76	24	22	30	46	16	12	18	霧島市	
332	111	101	120	-	-	-	-	99	36	31	32	-	-	-	-	いちき串木野市	
481	163	149	169	48	15	15	18	85	35	22	28	-	-	-	-	南さつま市	
98	29	35	34	50	15	20	15	58	14	20	24	-	-	-	-	志布志市	
28	11	12	5	-	-	-	-	-	-	-	-	-	-	-	-	-	奄美市
-	-	-	-	-	-	-	-	-	-	-	-	-	-	-	-	-	九州市
-	-	-	-	-	-	-	-	52	20	15	17	-	-	-	-	-	伊佐市
209	67	76	66	62	20	28	14	-	-	-	-	-	-	-	-	-	始良市
-	-	-	-	-	-	-	-	-	-	-	-	-	-	-	-	-	鹿児島郡
-	-	-	-	-	-	-	-	-	-	-	-	-	-	-	-	-	島村
-	-	-	-	-	-	-	-	-	-	-	-	-	-	-	-	-	十島村
-	-	-	-	28	10	10	8	-	-	-	-	-	-	-	-	-	薩摩郡
-	-	-	-	28	10	10	8	-	-	-	-	-	-	-	-	-	さつま町
-	-	-	-	-	-	-	-	-	-	-	-	-	-	-	-	-	出水郡
-	-	-	-	-	-	-	-	-	-	-	-	-	-	-	-	-	長島町
-	-	-	-	-	-	-	-	-	-	-	-	-	-	-	-	-	始良郡
-	-	-	-	-	-	-	-	-	-	-	-	-	-	-	-	-	湧水町
-	-	-	-	-	-	-	-	-	-	-	-	-	-	-	-	-	曾於郡
-	-	-	-	-	-	-	-	-	-	-	-	-	-	-	-	-	大崎町
-	-	-	-	-	-	-	-	-	-	-	-	-	-	-	-	-	肝属郡
-	-	-	-	-	-	-	-	-	-	-	-	-	-	-	-	-	東串良町
-	-	-	-	-	-	-	-	-	-	-	-	-	-	-	-	-	錦江町
-	-	-	-	-	-	-	-	-	-	-	-	-	-	-	-	-	南大隅町
-	-	-	-	-	-	-	-	-	-	-	-	-	-	-	-	-	肝付町
-	-	-	-	-	-	-	-	-	-	-	-	-	-	-	-	-	熊毛郡
-	-	-	-	-	-	-	-	-	-	-	-	-	-	-	-	-	中種子町
-	-	-	-	-	-	-	-	-	-	-	-	-	-	-	-	-	南種子町
-	-	-	-	-	-	-	-	-	-	-	-	-	-	-	-	-	屋久島町
-	-	-	-	-	-	-	-	-	-	-	-	46	20	14	12	-	大島郡
-	-	-	-	-	-	-	-	-	-	-	-	-	-	-	-	-	和村
-	-	-	-	-	-	-	-	-	-	-	-	-	-	-	-	-	大宇検村
-	-	-	-	-	-	-	-	-	-	-	-	-	-	-	-	-	瀬戸内町
-	-	-	-	-	-	-	-	-	-	-	-	-	-	-	-	-	龍郷町
-	-	-	-	-	-	-	-	-	-	-	-	-	-	-	-	-	喜界町
-	-	-	-	-	-	-	-	-	-	-	-	46	20	14	12	-	徳之島町
-	-	-	-	-	-	-	-	-	-	-	-	-	-	-	-	-	天城町
-	-	-	-	-	-	-	-	-	-	-	-	-	-	-	-	-	伊仙町
-	-	-	-	-	-	-	-	-	-	-	-	-	-	-	-	-	和泊町
-	-	-	-	-	-	-	-	-	-	-	-	-	-	-	-	-	知名町
-	-	-	-	-	-	-	-	-	-	-	-	-	-	-	-	-	与論町

3 0 学 科 別

区 分	合 計												全		
	入 志 願 学 者			入 学 者 計			計のうち他県所在の中学校 卒業生及び中等教育学校 前期課程修了者			計のうち過年度中学校 卒業生及び中等教育学校 前期課程修了者			入 志 願 学 者		
	計	男	女	計	男	女	計	男	女	計	男	女	計	男	女
令和4年度	30,966	16,178	14,788	14,165	7,298	6,867	467	311	156	11	6	5	30,921	16,154	14,767
<b>令和5年度</b>	<b>30,705</b>	<b>15,985</b>	<b>14,720</b>	<b>14,030</b>	<b>7,231</b>	<b>6,799</b>	<b>488</b>	<b>286</b>	<b>202</b>	<b>9</b>	<b>2</b>	<b>7</b>	<b>30,662</b>	<b>15,960</b>	<b>14,702</b>
普通科	13,848	7,209	6,639	6,551	3,330	3,221	273	201	72	9	2	7	13,828	7,198	6,630
農業科	398	262	136	363	238	125	12	4	8	-	-	-	398	262	136
工業科	3,442	3,019	423	1,949	1,708	241	6	6	-	-	-	-	3,442	3,019	423
商業科	3,691	1,530	2,161	1,969	833	1,136	18	12	6	-	-	-	3,668	1,516	2,152
水産科	107	94	13	103	90	13	-	-	-	-	-	-	107	94	13
家庭科	1,090	165	925	667	89	578	7	4	3	-	-	-	1,090	165	925
看護科	730	96	634	523	65	458	109	8	101	-	-	-	730	96	634
福祉科	317	119	198	132	42	90	6	4	2	-	-	-	317	119	198
その他	5,276	2,419	2,857	1,253	541	712	36	26	10	-	-	-	5,276	2,419	2,857
総合学科	1,806	1,072	734	520	295	225	21	21	-	-	-	-	1,806	1,072	734
<b>公 立</b>	<b>9,868</b>	<b>5,372</b>	<b>4,496</b>	<b>9,093</b>	<b>4,915</b>	<b>4,178</b>	<b>49</b>	<b>23</b>	<b>26</b>	<b>6</b>	<b>2</b>	<b>4</b>	<b>9,825</b>	<b>5,347</b>	<b>4,478</b>
普通科	5,056	2,561	2,495	4,513	2,257	2,256	15	5	10	6	2	4	5,036	2,550	2,486
農業科	398	262	136	363	238	125	12	4	8	-	-	-	398	262	136
工業科	1,568	1,403	165	1,490	1,331	159	3	3	-	-	-	-	1,568	1,403	165
商業科	1,540	675	865	1,489	658	831	15	10	5	-	-	-	1,517	661	856
水産科	107	94	13	103	90	13	-	-	-	-	-	-	107	94	13
家庭科	422	20	402	410	15	395	-	-	-	-	-	-	422	20	402
看護科	24	-	24	24	-	24	1	-	1	-	-	-	24	-	24
福祉科	47	18	29	47	18	29	-	-	-	-	-	-	47	18	29
その他	504	243	261	460	215	245	3	1	2	-	-	-	504	243	261
総合学科	202	96	106	194	93	101	-	-	-	-	-	-	202	96	106
<b>私 立</b>	<b>20,837</b>	<b>10,613</b>	<b>10,224</b>	<b>4,937</b>	<b>2,316</b>	<b>2,621</b>	<b>439</b>	<b>263</b>	<b>176</b>	<b>3</b>	<b>-</b>	<b>3</b>	<b>20,837</b>	<b>10,613</b>	<b>10,224</b>
普通科	8,792	4,648	4,144	2,038	1,073	965	258	196	62	3	-	3	8,792	4,648	4,144
農業科	-	-	-	-	-	-	-	-	-	-	-	-	-	-	-
工業科	1,874	1,616	258	459	377	82	3	3	-	-	-	-	1,874	1,616	258
商業科	2,151	855	1,296	480	175	305	3	2	1	-	-	-	2,151	855	1,296
水産科	-	-	-	-	-	-	-	-	-	-	-	-	-	-	-
家庭科	668	145	523	257	74	183	7	4	3	-	-	-	668	145	523
看護科	706	96	610	499	65	434	108	8	100	-	-	-	706	96	610
福祉科	270	101	169	85	24	61	6	4	2	-	-	-	270	101	169
その他	4,772	2,176	2,596	793	326	467	33	25	8	-	-	-	4,772	2,176	2,596
総合学科	1,604	976	628	326	202	124	21	21	-	-	-	-	1,604	976	628

この表は、高等学校から見た入学志願者及び入学者数を示したものである。したがって、同一人が2以上の学校に入学志

# 入 学 状 況 (本 科)

日 制									定 時 制									区 分			
入 学 者 計			計のうち他県所在の中学校卒業 者及び中等教育学校前期課程修了者			計のうち過年度中学校卒業 者及び中等教育学校前期課程修了者			入 志 願 者			入 学 者 計			計のうち他県所在の中学校卒業 者及び中等教育学校前期課程修了者				計のうち過年度中学校卒業 者及び中等教育学校前期課程修了者		
			計	男	女	計	男	女							計	男	女		計	男	女
14,123	7,276	6,847	467	311	156	8	4	4	45	24	21	42	22	20	-	-	-	3	2	1	令和4年度
<b>13,992</b>	<b>7,209</b>	<b>6,783</b>	<b>488</b>	<b>286</b>	<b>202</b>	<b>8</b>	<b>2</b>	<b>6</b>	<b>43</b>	<b>25</b>	<b>18</b>	<b>38</b>	<b>22</b>	<b>16</b>	-	-	-	<b>1</b>	-	<b>1</b>	<b>令和5年度</b>
6,533	3,321	3,212	273	201	72	8	2	6	20	11	9	18	9	9	-	-	-	1	-	1	普通科
363	238	125	12	4	8	-	-	-	-	-	-	-	-	-	-	-	-	-	-	-	農業科
1,949	1,708	241	6	6	-	-	-	-	-	-	-	-	-	-	-	-	-	-	-	-	工業科
1,949	820	1,129	18	12	6	-	-	-	23	14	9	20	13	7	-	-	-	-	-	-	商業科
103	90	13	-	-	-	-	-	-	-	-	-	-	-	-	-	-	-	-	-	-	水産科
667	89	578	7	4	3	-	-	-	-	-	-	-	-	-	-	-	-	-	-	-	家庭科
523	65	458	109	8	101	-	-	-	-	-	-	-	-	-	-	-	-	-	-	-	看護科
132	42	90	6	4	2	-	-	-	-	-	-	-	-	-	-	-	-	-	-	-	福祉科
1,253	541	712	36	26	10	-	-	-	-	-	-	-	-	-	-	-	-	-	-	-	その他
520	295	225	21	21	-	-	-	-	-	-	-	-	-	-	-	-	-	-	-	-	総合学科
<b>9,055</b>	<b>4,893</b>	<b>4,162</b>	<b>49</b>	<b>23</b>	<b>26</b>	<b>5</b>	<b>2</b>	<b>3</b>	<b>43</b>	<b>25</b>	<b>18</b>	<b>38</b>	<b>22</b>	<b>16</b>	-	-	-	<b>1</b>	-	<b>1</b>	公立
4,495	2,248	2,247	15	5	10	5	2	3	20	11	9	18	9	9	-	-	-	1	-	1	普通科
363	238	125	12	4	8	-	-	-	-	-	-	-	-	-	-	-	-	-	-	-	農業科
1,490	1,331	159	3	3	-	-	-	-	-	-	-	-	-	-	-	-	-	-	-	-	工業科
1,469	645	824	15	10	5	-	-	-	23	14	9	20	13	7	-	-	-	-	-	-	商業科
103	90	13	-	-	-	-	-	-	-	-	-	-	-	-	-	-	-	-	-	-	水産科
410	15	395	-	-	-	-	-	-	-	-	-	-	-	-	-	-	-	-	-	-	家庭科
24	-	24	1	-	1	-	-	-	-	-	-	-	-	-	-	-	-	-	-	-	看護科
47	18	29	-	-	-	-	-	-	-	-	-	-	-	-	-	-	-	-	-	-	福祉科
460	215	245	3	1	2	-	-	-	-	-	-	-	-	-	-	-	-	-	-	-	その他
194	93	101	-	-	-	-	-	-	-	-	-	-	-	-	-	-	-	-	-	-	総合学科
<b>4,937</b>	<b>2,316</b>	<b>2,621</b>	<b>439</b>	<b>263</b>	<b>176</b>	<b>3</b>	-	<b>3</b>	-	-	-	-	-	-	-	-	-	-	-	-	私立
2,038	1,073	965	258	196	62	3	-	3	-	-	-	-	-	-	-	-	-	-	-	-	普通科
-	-	-	-	-	-	-	-	-	-	-	-	-	-	-	-	-	-	-	-	-	農業科
459	377	82	3	3	-	-	-	-	-	-	-	-	-	-	-	-	-	-	-	-	工業科
480	175	305	3	2	1	-	-	-	-	-	-	-	-	-	-	-	-	-	-	-	商業科
-	-	-	-	-	-	-	-	-	-	-	-	-	-	-	-	-	-	-	-	-	水産科
257	74	183	7	4	3	-	-	-	-	-	-	-	-	-	-	-	-	-	-	-	家庭科
499	65	434	108	8	100	-	-	-	-	-	-	-	-	-	-	-	-	-	-	-	看護科
85	24	61	6	4	2	-	-	-	-	-	-	-	-	-	-	-	-	-	-	-	福祉科
793	326	467	33	25	8	-	-	-	-	-	-	-	-	-	-	-	-	-	-	-	その他
326	202	124	21	21	-	-	-	-	-	-	-	-	-	-	-	-	-	-	-	-	総合学科

願した場合は、それぞれの学校の入学志願者として計上されるので、入学志願者数は延数である。

区 分	計			校 長			副 校 長			教 頭			主 幹 教 諭			指 導 教 諭			教 諭	
	計	男	女	計	男	女	計	男	女	計	男	女	計	男	女	計	男	女	計	男
令和4年度	4,154	2,785	1,369	88	81	7	6	6	-	113	104	9	6	6	-	8	8	-	3,303	2,331
<b>令和5年度</b>	<b>4,121</b>	<b>2,772</b>	<b>1,349</b>	<b>88</b>	<b>81</b>	<b>7</b>	<b>6</b>	<b>6</b>	<b>-</b>	<b>114</b>	<b>102</b>	<b>12</b>	<b>7</b>	<b>7</b>	<b>-</b>	<b>6</b>	<b>6</b>	<b>-</b>	<b>3,296</b>	<b>2,321</b>
公 立	2,980	2,010	970	68	62	6	-	-	-	87	77	10	-	-	-	-	-	-	2,470	1,729
県 立	2,499	1,705	794	61	55	6	-	-	-	77	69	8	-	-	-	-	-	-	2,082	1,478
市 立	481	305	176	7	7	-	-	-	-	10	8	2	-	-	-	-	-	-	388	251
私 立	1,141	762	379	20	19	1	6	6	-	27	25	2	7	7	-	6	6	-	826	592
鹿 児 島 市	1,519	1,097	422	23	22	1	4	4	-	38	34	4	5	5	-	3	3	-	1,274	930
鹿 屋 市	308	217	91	6	6	-	1	1	-	6	6	-	-	-	-	-	-	-	245	178
枕 崎 市	61	51	10	2	2	-	-	-	-	2	2	-	-	-	-	-	-	-	50	45
阿 久 根 市	45	28	17	1	-	1	-	-	-	1	1	-	-	-	-	-	-	-	34	23
出 水 市	204	120	84	5	5	-	-	-	-	5	5	-	-	-	-	-	-	-	151	94
指 宿 市	90	61	29	3	1	2	-	-	-	3	3	-	-	-	-	-	-	-	72	52
西 之 表 市	40	26	14	1	1	-	-	-	-	1	1	-	-	-	-	-	-	-	34	21
垂 水 市	23	12	11	1	1	-	-	-	-	1	1	-	-	-	-	-	-	-	18	9
薩 摩 川 内 市	191	139	52	4	4	-	-	-	-	6	6	-	-	-	-	-	-	-	153	115
日 置 市	160	116	44	4	4	-	-	-	-	3	3	-	-	-	-	2	2	-	130	95
曾 於 市	48	33	15	1	1	-	-	-	-	1	1	-	-	-	-	-	-	-	42	29
霧 島 市	257	167	90	5	5	-	1	1	-	8	7	1	-	-	-	-	-	-	208	140
いちき串木野市	145	74	71	3	3	-	-	-	-	5	4	1	-	-	-	-	-	-	94	59
南 さ つ ま 市	173	82	91	3	3	-	-	-	-	5	4	1	1	1	-	1	1	-	119	69
志 布 志 市	83	54	29	2	2	-	-	-	-	2	1	1	-	-	-	-	-	-	65	46
奄 美 市	137	75	62	3	3	-	-	-	-	5	4	1	-	-	-	-	-	-	110	64
南 九 州 市	82	56	26	3	3	-	-	-	-	3	2	1	-	-	-	-	-	-	66	48
伊 佐 市	59	38	21	3	3	-	-	-	-	3	3	-	1	1	-	-	-	-	45	27
始 良 市	196	130	66	4	3	1	-	-	-	5	5	-	-	-	-	-	-	-	154	116
鹿 児 島 郡	-	-	-	-	-	-	-	-	-	-	-	-	-	-	-	-	-	-	-	-
三 島 村	-	-	-	-	-	-	-	-	-	-	-	-	-	-	-	-	-	-	-	-
十 島 村	-	-	-	-	-	-	-	-	-	-	-	-	-	-	-	-	-	-	-	-
薩 摩 郡	42	30	12	1	1	-	-	-	-	1	-	1	-	-	-	-	-	-	37	29
さ つ ま 町	42	30	12	1	1	-	-	-	-	1	-	1	-	-	-	-	-	-	37	29
出 水 郡	-	-	-	-	-	-	-	-	-	-	-	-	-	-	-	-	-	-	-	-
長 島 町	-	-	-	-	-	-	-	-	-	-	-	-	-	-	-	-	-	-	-	-
始 良 郡	-	-	-	-	-	-	-	-	-	-	-	-	-	-	-	-	-	-	-	-
湧 水 町	-	-	-	-	-	-	-	-	-	-	-	-	-	-	-	-	-	-	-	-
曾 於 郡	-	-	-	-	-	-	-	-	-	-	-	-	-	-	-	-	-	-	-	-
大 崎 町	-	-	-	-	-	-	-	-	-	-	-	-	-	-	-	-	-	-	-	-
肝 属 郡	49	37	12	2	2	-	-	-	-	2	2	-	-	-	-	-	-	-	40	33
東 串 良 町	-	-	-	-	-	-	-	-	-	-	-	-	-	-	-	-	-	-	-	-
錦 江 町	-	-	-	-	-	-	-	-	-	-	-	-	-	-	-	-	-	-	-	-
南 大 隅 町	20	11	9	1	1	-	-	-	-	1	1	-	-	-	-	-	-	-	14	9
肝 付 町	29	26	3	1	1	-	-	-	-	1	1	-	-	-	-	-	-	-	26	24
熊 毛 郡	52	27	25	2	1	1	-	-	-	2	1	1	-	-	-	-	-	-	39	21
中 種 子 町	26	13	13	1	-	1	-	-	-	1	1	-	-	-	-	-	-	-	20	10
南 種 子 町	-	-	-	-	-	-	-	-	-	-	-	-	-	-	-	-	-	-	-	-
屋 久 島 町	26	14	12	1	1	-	-	-	-	1	-	1	-	-	-	-	-	-	19	11
大 島 郡	157	102	55	6	5	1	-	-	-	6	6	-	-	-	-	-	-	-	116	78
大 宇 和 村	-	-	-	-	-	-	-	-	-	-	-	-	-	-	-	-	-	-	-	-
宇 検 村	-	-	-	-	-	-	-	-	-	-	-	-	-	-	-	-	-	-	-	-
瀬 戸 内 町	20	12	8	1	-	1	-	-	-	1	1	-	-	-	-	-	-	-	14	9
龍 郷 町	-	-	-	-	-	-	-	-	-	-	-	-	-	-	-	-	-	-	-	-
喜 界 町	25	14	11	1	1	-	-	-	-	1	1	-	-	-	-	-	-	-	19	11
徳 之 島 町	33	23	10	1	1	-	-	-	-	1	1	-	-	-	-	-	-	-	25	17
天 城 町	29	20	9	1	1	-	-	-	-	1	1	-	-	-	-	-	-	-	20	15
伊 仙 町	-	-	-	-	-	-	-	-	-	-	-	-	-	-	-	-	-	-	-	-
和 泊 町	-	-	-	-	-	-	-	-	-	-	-	-	-	-	-	-	-	-	-	-
知 名 町	28	18	10	1	1	-	-	-	-	1	1	-	-	-	-	-	-	-	22	15
与 論 町	22	15	7	1	1	-	-	-	-	1	1	-	-	-	-	-	-	-	16	11

員 数 (本務者)

女	助 教 諭			養 護 教 諭			養護助教諭			栄養教諭			講 師			(参考)：兼務教員数			区 分	
	計	男	女	計	男	女	計	男	女	計	男	女	計	男	女	計	男	女		
972	194	82	112	105	1	104	22	-	22	-	-	-	309	166	143	856	502	354	令和4年度	
<b>975</b>	<b>184</b>	<b>80</b>	<b>104</b>	<b>97</b>	-	<b>97</b>	<b>25</b>	-	<b>25</b>	-	-	-	<b>298</b>	<b>169</b>	<b>129</b>	<b>864</b>	<b>485</b>	<b>379</b>	<b>令和5年度</b>	
741	33	24	9	75	-	75	22	-	22	-	-	-	225	118	107	426	218	208	公立	
604	-	-	-	68	-	68	19	-	19	-	-	-	192	103	89	345	174	171	県立	
137	33	24	9	7	-	7	3	-	3	-	-	-	33	15	18	81	44	37	市立	
234	151	56	95	22	-	22	3	-	3	-	-	-	73	51	22	438	267	171	私立	
344	60	46	14	30	-	30	10	-	10	-	-	-	72	53	19	361	219	142	鹿児島市	
67	6	3	3	5	-	5	3	-	3	-	-	-	36	23	13	40	19	21	鹿屋市	
5	-	-	-	2	-	2	-	-	-	-	-	-	5	2	3	16	8	8	枕崎市	
11	-	-	-	1	-	1	1	-	1	-	-	-	7	4	3	7	4	3	阿久根市	
57	11	4	7	4	-	4	2	-	2	-	-	-	26	12	14	17	11	6	出水市	
20	-	-	-	2	-	2	1	-	1	-	-	-	9	5	4	20	14	6	指宿市	
13	-	-	-	1	-	1	-	-	-	-	-	-	3	3	-	1	-	1	西之表市	
9	-	-	-	1	-	1	-	-	-	-	-	-	2	1	1	6	1	5	垂水市	
38	1	-	1	6	-	6	-	-	-	-	-	-	21	14	7	15	4	11	薩摩川内市	
35	15	12	3	5	-	5	1	-	1	-	-	-	-	-	-	87	42	45	日置市	
13	-	-	-	1	-	1	-	-	-	-	-	-	3	2	1	3	-	3	曾於市	
68	3	3	-	6	-	6	2	-	2	-	-	-	24	11	13	50	26	24	霧島市	
35	23	4	19	4	-	4	-	-	-	-	-	-	16	4	12	51	26	25	いちき串木野市	
50	37	2	35	4	-	4	-	-	-	-	-	-	3	2	1	46	27	19	南さつま市	
19	4	-	4	2	-	2	-	-	-	-	-	-	8	5	3	6	4	2	志布志市	
46	-	-	-	4	-	4	2	-	2	-	-	-	13	4	9	8	4	4	奄美市	
18	-	-	-	2	-	2	1	-	1	-	-	-	7	3	4	16	12	4	南九州市	
18	-	-	-	1	-	1	1	-	1	-	-	-	5	4	1	15	8	7	伊佐市	
38	18	3	15	6	-	6	-	-	-	-	-	-	9	3	6	51	29	22	始良市	
-	-	-	-	-	-	-	-	-	-	-	-	-	-	-	-	-	-	-	-	鹿児島郡
-	-	-	-	-	-	-	-	-	-	-	-	-	-	-	-	-	-	-	-	三島村
-	-	-	-	-	-	-	-	-	-	-	-	-	-	-	-	-	-	-	-	十島村
<b>8</b>	-	-	-	<b>1</b>	-	<b>1</b>	-	-	-	-	-	-	<b>2</b>	-	<b>2</b>	<b>7</b>	<b>3</b>	<b>4</b>	<b>薩摩郡</b>	
8	-	-	-	1	-	1	-	-	-	-	-	-	2	-	2	7	3	4	さつま町	
-	-	-	-	-	-	-	-	-	-	-	-	-	-	-	-	-	-	-	-	出水郡
-	-	-	-	-	-	-	-	-	-	-	-	-	-	-	-	-	-	-	-	長島町
-	-	-	-	-	-	-	-	-	-	-	-	-	-	-	-	-	-	-	-	始良郡
-	-	-	-	-	-	-	-	-	-	-	-	-	-	-	-	-	-	-	-	湧水町
-	-	-	-	-	-	-	-	-	-	-	-	-	-	-	-	-	-	-	-	曾於郡
-	-	-	-	-	-	-	-	-	-	-	-	-	-	-	-	-	-	-	-	大崎町
<b>7</b>	-	-	-	<b>1</b>	-	<b>1</b>	<b>1</b>	-	<b>1</b>	-	-	-	<b>3</b>	-	<b>3</b>	<b>22</b>	<b>16</b>	<b>6</b>	<b>肝属郡</b>	
-	-	-	-	-	-	-	-	-	-	-	-	-	-	-	-	-	-	-	-	東串良町
-	-	-	-	-	-	-	-	-	-	-	-	-	-	-	-	-	-	-	-	錦江町
5	-	-	-	-	-	-	1	-	1	-	-	-	3	-	3	4	2	2	2	南大隅町
2	-	-	-	1	-	1	-	-	-	-	-	-	-	-	-	18	14	4	4	肝付町
<b>18</b>	-	-	-	<b>2</b>	-	<b>2</b>	-	-	-	-	-	-	<b>7</b>	<b>4</b>	<b>3</b>	<b>1</b>	<b>1</b>	-	-	熊毛郡
10	-	-	-	1	-	1	-	-	-	-	-	-	3	2	1	-	-	-	-	中種子町
-	-	-	-	-	-	-	-	-	-	-	-	-	-	-	-	-	-	-	-	南種子町
8	-	-	-	1	-	1	-	-	-	-	-	-	4	2	2	1	1	-	-	屋久島町
<b>38</b>	<b>6</b>	<b>3</b>	<b>3</b>	<b>6</b>	-	<b>6</b>	-	-	-	-	-	-	<b>17</b>	<b>10</b>	<b>7</b>	<b>18</b>	<b>7</b>	<b>11</b>	<b>大島郡</b>	
-	-	-	-	-	-	-	-	-	-	-	-	-	-	-	-	-	-	-	-	和村
-	-	-	-	-	-	-	-	-	-	-	-	-	-	-	-	-	-	-	-	大字村
5	-	-	-	1	-	1	-	-	-	-	-	-	3	2	1	-	-	-	-	瀬戸内町
-	-	-	-	-	-	-	-	-	-	-	-	-	-	-	-	-	-	-	-	龍郷町
8	-	-	-	1	-	1	-	-	-	-	-	-	3	1	2	3	1	2	2	喜界町
8	-	-	-	1	-	1	-	-	-	-	-	-	5	4	1	6	2	4	4	徳之島町
5	6	3	3	1	-	1	-	-	-	-	-	-	-	-	-	4	2	2	2	天城町
-	-	-	-	-	-	-	-	-	-	-	-	-	-	-	-	-	-	-	-	伊仙町
-	-	-	-	-	-	-	-	-	-	-	-	-	-	-	-	-	-	-	-	泊名町
7	-	-	-	1	-	1	-	-	-	-	-	-	3	1	2	4	2	2	2	和知町
5	-	-	-	1	-	1	-	-	-	-	-	-	3	2	1	1	-	1	1	与論町

32 本務教員のうち休職等教員数（再掲）・指導主事等の数（再掲・公立のみ）

区 分	校長・副校長・教頭・主幹教諭・指導教諭・教諭・助教諭・講師						養護教諭・養護助教諭・栄養教諭					指導主事	教育委員会事務局等勤務者・その他	留学生・海外日本人学校派遣者	
	計	休 職				育児休業	計	休 職							育児休業
		教員組合事務専従者(公立)	職務上の負傷・疾病	結核	その他			教員組合事務専従者(公立)	職務上の負傷・疾病	結核	その他				
令和4年度	70	1	-	-	22	47	5	-	-	-	-	5	131	81	2
<b>令和5年度</b>	<b>63</b>	<b>1</b>	<b>2</b>	<b>-</b>	<b>11</b>	<b>49</b>	<b>4</b>	<b>-</b>	<b>-</b>	<b>-</b>	<b>1</b>	<b>3</b>	<b>135</b>	<b>83</b>	<b>-</b>
公 立	49	1	2	-	10	36	4	-	-	-	1	3	135	83	-
県 立	41	1	2	-	9	29	4	-	-	-	1	3	50	42	-
市 立	8	-	-	-	1	7	-	-	-	-	-	-	85	41	-
私 立	14	-	-	-	1	13	-	-	-	-	-	-	...	...	...
鹿 児 島 市	14	1	-	-	1	12	2	-	-	-	-	2	92	74	-
鹿 屋 市	9	-	-	-	1	8	1	-	-	-	-	1	14	-	-
枕 崎 市	-	-	-	-	-	-	-	-	-	-	-	-	-	-	-
阿 久 根 市	-	-	-	-	-	-	-	-	-	-	-	-	-	-	-
出 水 市	3	-	-	-	-	3	-	-	-	-	-	-	11	-	-
指 宿 市	4	-	-	-	1	3	-	-	-	-	-	-	3	2	-
西 之 表 市	1	-	-	-	-	1	-	-	-	-	-	-	-	-	-
垂 水 市	-	-	-	-	-	-	-	-	-	-	-	-	-	-	-
薩 摩 川 内 市	3	-	-	-	3	-	-	-	-	-	-	-	-	-	-
日 置 市	1	-	-	-	1	-	1	-	-	-	1	-	-	-	-
曾 於 市	1	-	-	-	1	-	-	-	-	-	-	-	-	-	-
霧 島 市	9	-	-	-	1	8	-	-	-	-	-	-	15	7	-
いちき串木野市	1	-	-	-	-	1	-	-	-	-	-	-	-	-	-
南 さ つ ま 市	6	-	-	-	-	6	-	-	-	-	-	-	-	-	-
志 布 志 市	1	-	-	-	-	1	-	-	-	-	-	-	-	-	-
奄 美 市	3	-	-	-	-	3	-	-	-	-	-	-	-	-	-
南 九 州 市	1	-	-	-	1	-	-	-	-	-	-	-	-	-	-
伊 佐 市	3	-	1	-	-	2	-	-	-	-	-	-	-	-	-
始 良 市	1	-	-	-	-	1	-	-	-	-	-	-	-	-	-
鹿 児 島 郡	-	-	-	-	-	-	-	-	-	-	-	-	-	-	-
三 十 島 村	-	-	-	-	-	-	-	-	-	-	-	-	-	-	-
薩 摩 郡	1	-	-	-	1	-	-	-	-	-	-	-	-	-	-
さ つ ま 町	1	-	-	-	1	-	-	-	-	-	-	-	-	-	-
出 水 郡	-	-	-	-	-	-	-	-	-	-	-	-	-	-	-
長 島 町	-	-	-	-	-	-	-	-	-	-	-	-	-	-	-
始 良 郡	-	-	-	-	-	-	-	-	-	-	-	-	-	-	-
湧 水 町	-	-	-	-	-	-	-	-	-	-	-	-	-	-	-
曾 於 郡	-	-	-	-	-	-	-	-	-	-	-	-	-	-	-
大 崎 町	-	-	-	-	-	-	-	-	-	-	-	-	-	-	-
肝 属 郡	-	-	-	-	-	-	-	-	-	-	-	-	-	-	-
東 串 良 町	-	-	-	-	-	-	-	-	-	-	-	-	-	-	-
錦 江 町	-	-	-	-	-	-	-	-	-	-	-	-	-	-	-
南 大 隅 町	-	-	-	-	-	-	-	-	-	-	-	-	-	-	-
肝 付 町	-	-	-	-	-	-	-	-	-	-	-	-	-	-	-
熊 毛 郡	-	-	-	-	-	-	-	-	-	-	-	-	-	-	-
中 種 子 町	-	-	-	-	-	-	-	-	-	-	-	-	-	-	-
南 種 子 町	-	-	-	-	-	-	-	-	-	-	-	-	-	-	-
屋 久 島 町	-	-	-	-	-	-	-	-	-	-	-	-	-	-	-
大 島 郡	1	-	1	-	-	-	-	-	-	-	-	-	-	-	-
大 和 村	-	-	-	-	-	-	-	-	-	-	-	-	-	-	-
宇 検 村	-	-	-	-	-	-	-	-	-	-	-	-	-	-	-
瀬 戸 内 町	-	-	-	-	-	-	-	-	-	-	-	-	-	-	-
龍 郷 町	-	-	-	-	-	-	-	-	-	-	-	-	-	-	-
喜 界 町	1	-	1	-	-	-	-	-	-	-	-	-	-	-	-
徳 之 島 町	-	-	-	-	-	-	-	-	-	-	-	-	-	-	-
天 城 町	-	-	-	-	-	-	-	-	-	-	-	-	-	-	-
伊 仙 泊 町	-	-	-	-	-	-	-	-	-	-	-	-	-	-	-
和 知 町	-	-	-	-	-	-	-	-	-	-	-	-	-	-	-
与 論 町	-	-	-	-	-	-	-	-	-	-	-	-	-	-	-





区 分	計			事 務 職 員								
	計	男	女	計			主事・主事補等			その他		
				計	男	女	計	男	女	計	男	女
令和4年度	1,241	695	546	478	226	252	315	165	150	163	61	102
<b>令和5年度</b>	<b>1,232</b>	<b>688</b>	<b>544</b>	<b>478</b>	<b>222</b>	<b>256</b>	<b>313</b>	<b>161</b>	<b>152</b>	<b>165</b>	<b>61</b>	<b>104</b>
公立	903	505	398	338	162	176	313	161	152	25	1	24
県立	837	480	357	305	145	160	285	144	141	20	1	19
市立	66	25	41	33	17	16	28	17	11	5	-	5
私立	329	183	146	140	60	80	-	-	-	140	60	80
鹿児島市	313	151	162	161	72	89	85	40	45	76	32	44
鹿屋市	90	56	34	33	12	21	25	10	15	8	2	6
枕崎市	54	44	10	9	5	4	9	5	4	-	-	-
阿久根市	16	13	3	6	3	3	6	3	3	-	-	-
出水市	79	38	41	26	13	13	15	10	5	11	3	8
指宿市	25	9	16	13	4	9	11	4	7	2	-	2
西之表市	16	11	5	5	4	1	5	4	1	-	-	-
垂水市	7	3	4	3	2	1	3	2	1	-	-	-
薩摩川内市	57	30	27	21	9	12	17	9	8	4	-	4
日置市	42	18	24	20	8	12	9	4	5	11	4	7
曾於市	17	10	7	6	3	3	6	3	3	-	-	-
霧島市	60	30	30	24	10	14	21	9	12	3	1	2
いちき串木野市	69	46	23	31	14	17	8	4	4	23	10	13
南さつま市	82	55	27	14	8	6	6	4	2	8	4	4
志布志市	14	6	8	7	3	4	3	2	1	4	1	3
奄美市	43	21	22	15	9	6	15	9	6	-	-	-
南九州市	37	21	16	13	5	8	12	5	7	1	-	1
伊佐市	29	13	16	10	4	6	7	4	3	3	-	3
始良市	66	42	24	22	9	13	16	7	9	6	2	4
鹿児島郡	-	-	-	-	-	-	-	-	-	-	-	-
三島村	-	-	-	-	-	-	-	-	-	-	-	-
十島村	-	-	-	-	-	-	-	-	-	-	-	-
薩摩郡	18	13	5	5	3	2	5	3	2	-	-	-
さつま町	18	13	5	5	3	2	5	3	2	-	-	-
出水郡	-	-	-	-	-	-	-	-	-	-	-	-
長島町	-	-	-	-	-	-	-	-	-	-	-	-
始良郡	-	-	-	-	-	-	-	-	-	-	-	-
湧水町	-	-	-	-	-	-	-	-	-	-	-	-
曾於郡	-	-	-	-	-	-	-	-	-	-	-	-
大崎町	-	-	-	-	-	-	-	-	-	-	-	-
肝属郡	31	24	7	7	4	3	7	4	3	-	-	-
東串良町	-	-	-	-	-	-	-	-	-	-	-	-
錦江町	-	-	-	-	-	-	-	-	-	-	-	-
南大隅町	9	5	4	3	1	2	3	1	2	-	-	-
肝付町	22	19	3	4	3	1	4	3	1	-	-	-
熊毛郡	16	10	6	6	6	-	6	6	-	-	-	-
中種子町	9	6	3	3	3	-	3	3	-	-	-	-
南種子町	-	-	-	-	-	-	-	-	-	-	-	-
久島町	7	4	3	3	3	-	3	3	-	-	-	-
大島郡	51	24	27	21	12	9	16	10	6	5	2	3
大宇和村	-	-	-	-	-	-	-	-	-	-	-	-
宇和嶺村	-	-	-	-	-	-	-	-	-	-	-	-
瀬戸内町	7	3	4	3	2	1	3	2	1	-	-	-
龍郷町	-	-	-	-	-	-	-	-	-	-	-	-
喜界町	7	4	3	3	3	-	3	3	-	-	-	-
徳之島町	13	5	8	4	2	2	4	2	2	-	-	-
天城町	10	7	3	5	2	3	-	-	-	5	2	3
伊仙町	-	-	-	-	-	-	-	-	-	-	-	-
和泊町	-	-	-	-	-	-	-	-	-	-	-	-
知名町	7	3	4	3	2	1	3	2	1	-	-	-
与論町	7	2	5	3	1	2	3	1	2	-	-	-

数 (本務者)

学 館 計	校 事 務		技 術 職 員			実 習 助 手			用 務 員			警 備 員 ・ そ の 他			区 分
	男	女	計	男	女	計	男	女	計	男	女	計	男	女	
54	2	52	38	34	4	332	225	107	10	9	1	329	199	130	令和4年度
<b>52</b>	<b>1</b>	<b>51</b>	<b>39</b>	<b>35</b>	<b>4</b>	<b>303</b>	<b>218</b>	<b>85</b>	<b>45</b>	<b>28</b>	<b>17</b>	<b>315</b>	<b>184</b>	<b>131</b>	令和5年度
42	-	42	25	25	-	275	195	80	41	24	17	182	99	83	公立
34	-	34	25	25	-	261	190	71	37	21	16	175	99	76	県立
8	-	8	-	-	-	14	5	9	4	3	1	7	-	7	市立
10	1	9	14	10	4	28	23	5	4	4	-	133	85	48	私立
12	1	11	1	-	1	57	37	20	10	8	2	72	33	39	鹿児島市
1	-	1	-	-	-	40	33	7	4	2	2	12	9	3	鹿屋市
2	-	2	24	24	-	12	11	1	-	-	-	7	4	3	枕崎市
-	-	-	-	-	-	8	8	-	-	-	-	2	2	-	阿久根市
4	-	4	4	4	-	12	7	5	5	4	1	28	10	18	出水市
2	-	2	-	-	-	6	3	3	-	-	-	4	2	2	指宿市
-	-	-	-	-	-	9	6	3	2	1	1	-	-	-	西之表市
1	-	1	-	-	-	1	-	1	-	-	-	2	1	1	垂水市
1	-	1	-	-	-	13	9	4	4	2	2	18	10	8	薩摩川内市
2	-	2	-	-	-	16	8	8	-	-	-	4	2	2	日置市
-	-	-	-	-	-	8	6	2	-	-	-	3	1	2	曾於市
3	-	3	-	-	-	21	15	6	5	2	3	7	3	4	霧島市
2	-	2	-	-	-	15	14	1	2	1	1	19	17	2	いちき串木野市
4	-	4	6	4	2	8	5	3	2	1	1	48	37	11	南さつま市
1	-	1	-	-	-	1	1	-	1	1	-	4	1	3	志布志市
2	-	2	-	-	-	11	6	5	2	1	1	13	5	8	奄美市
2	-	2	-	-	-	14	10	4	4	3	1	4	3	1	南九州市
2	-	2	-	-	-	7	7	-	-	-	-	10	2	8	伊佐市
2	-	2	1	-	1	19	16	3	-	-	-	22	17	5	始良市
-	-	-	-	-	-	-	-	-	-	-	-	-	-	-	鹿児島郡
-	-	-	-	-	-	-	-	-	-	-	-	-	-	-	三島村
-	-	-	-	-	-	-	-	-	-	-	-	-	-	-	十島村
-	-	-	-	-	-	<b>7</b>	<b>6</b>	<b>1</b>	-	-	-	<b>6</b>	<b>4</b>	<b>2</b>	薩摩郡
-	-	-	-	-	-	7	6	1	-	-	-	6	4	2	さつま町
-	-	-	-	-	-	-	-	-	-	-	-	-	-	-	出水郡
-	-	-	-	-	-	-	-	-	-	-	-	-	-	-	長島町
-	-	-	-	-	-	-	-	-	-	-	-	-	-	-	始良郡
-	-	-	-	-	-	-	-	-	-	-	-	-	-	-	湧水町
-	-	-	-	-	-	-	-	-	-	-	-	-	-	-	曾於郡
-	-	-	-	-	-	-	-	-	-	-	-	-	-	-	大崎町
<b>2</b>	-	<b>2</b>	-	-	-	<b>4</b>	<b>3</b>	<b>1</b>	<b>2</b>	<b>1</b>	<b>1</b>	<b>16</b>	<b>16</b>	-	肝属郡
-	-	-	-	-	-	-	-	-	-	-	-	-	-	-	東串良町
-	-	-	-	-	-	-	-	-	-	-	-	-	-	-	錦江町
1	-	1	-	-	-	3	2	1	-	-	-	2	2	-	南大隅町
1	-	1	-	-	-	1	1	-	2	1	1	14	14	-	肝付町
<b>2</b>	-	<b>2</b>	-	-	-	<b>4</b>	<b>2</b>	<b>2</b>	-	-	-	<b>4</b>	<b>2</b>	<b>2</b>	熊毛郡
1	-	1	-	-	-	3	2	1	-	-	-	2	1	1	中種子町
-	-	-	-	-	-	-	-	-	-	-	-	-	-	-	南種子町
1	-	1	-	-	-	1	-	1	-	-	-	2	1	1	久島町
<b>5</b>	-	<b>5</b>	<b>3</b>	<b>3</b>	-	<b>10</b>	<b>5</b>	<b>5</b>	<b>2</b>	<b>1</b>	<b>1</b>	<b>10</b>	<b>3</b>	<b>7</b>	大島郡
-	-	-	-	-	-	-	-	-	-	-	-	-	-	-	大字村
-	-	-	-	-	-	-	-	-	-	-	-	-	-	-	宇和島村
1	-	1	-	-	-	1	-	1	-	-	-	2	1	1	瀬戸内町
-	-	-	-	-	-	-	-	-	-	-	-	-	-	-	龍郷町
1	-	1	-	-	-	1	1	-	-	-	-	2	-	2	喜界町
1	-	1	-	-	-	4	2	2	-	-	-	4	1	3	徳之島町
-	-	-	3	3	-	2	2	-	-	-	-	-	-	-	天之城町
-	-	-	-	-	-	-	-	-	-	-	-	-	-	-	伊仙町
-	-	-	-	-	-	-	-	-	-	-	-	-	-	-	泊名町
1	-	1	-	-	-	1	-	1	2	1	1	-	-	-	和知町
1	-	1	-	-	-	1	-	1	-	-	-	2	1	1	与論町

# 特 別 支

## 3 4 市 町 村 別 学 校 数

### 1 計

区 分	学校数	学級数	在									
			計	幼稚部	小 学 部						中 計	
					計	1年	2年	3年	4年	5年		6年
令和4年度	17	615	2,654	15	1,047	172	171	198	172	168	166	652
<b>令和5年度</b>	<b>17</b>	<b>628</b>	<b>2,715</b>	<b>11</b>	<b>1,103</b>	<b>190</b>	<b>172</b>	<b>178</b>	<b>228</b>	<b>187</b>	<b>148</b>	<b>679</b>
国立	1	9	58	-	18	3	3	3	3	3	3	18
公立	16	619	2,657	11	1,085	187	169	175	225	184	145	661
鹿児島市	8	280	1,203	11	523	96	89	82	118	93	45	281
鹿屋市	1	54	251	-	93	15	9	15	20	13	21	65
出水市	1	51	253	-	110	18	20	12	19	20	21	60
指宿市	1	25	86	-	31	6	5	4	4	8	4	32
霧島市	1	71	368	-	139	20	17	27	30	22	23	103
いちき串木野市	1	52	234	-	93	16	21	13	14	10	19	63
南さつま市	1	28	107	-	39	8	1	9	7	8	6	32
始良市	1	20	50	-	24	1	5	5	6	5	2	10
中種子町	1	20	48	-	17	2	1	6	2	2	4	13
龍郷町	1	27	115	-	34	8	4	5	8	6	3	20

### 2 男

区 分	学校数	学級数	在									
			計	幼稚部	小 学 部						中 計	
					計	1年	2年	3年	4年	5年		6年
令和4年度			1,745	7	734	124	113	152	115	118	112	418
<b>令和5年度</b>			<b>1,797</b>	<b>5</b>	<b>773</b>	<b>135</b>	<b>129</b>	<b>113</b>	<b>169</b>	<b>124</b>	<b>103</b>	<b>446</b>
国立			35	-	9	2	1	2	1	1	2	14
公立			1,762	5	764	133	128	111	168	123	101	432
鹿児島市			780	5	347	68	64	49	82	54	30	180
鹿屋市			172	-	75	11	9	10	18	10	17	43
出水市			171	-	81	12	16	10	15	12	16	34
指宿市			59	-	21	3	2	4	3	6	3	21
霧島市			256	-	104	15	13	16	26	18	16	75
いちき串木野市			159	-	67	13	16	7	11	7	13	44
南さつま市			69	-	29	4	1	6	6	7	5	23
始良市			27	-	14	1	3	2	3	4	1	5
中種子町			31	-	12	1	1	5	2	2	1	8
龍郷町			73	-	23	7	4	4	3	4	1	13

### 3 女

区 分	学校数	学級数	在									
			計	幼稚部	小 学 部						中 計	
					計	1年	2年	3年	4年	5年		6年
令和4年度			909	8	313	48	58	46	57	50	54	234
<b>令和5年度</b>			<b>918</b>	<b>6</b>	<b>330</b>	<b>55</b>	<b>43</b>	<b>65</b>	<b>59</b>	<b>63</b>	<b>45</b>	<b>233</b>
国立			23	-	9	1	2	1	2	2	1	4
公立			895	6	321	54	41	64	57	61	44	229
鹿児島市			423	6	176	28	25	33	36	39	15	101
鹿屋市			79	-	18	4	-	5	2	3	4	22
出水市			82	-	29	6	4	2	4	8	5	26
指宿市			27	-	10	3	3	-	1	2	1	11
霧島市			112	-	35	5	4	11	4	4	7	28
いちき串木野市			75	-	26	3	5	6	3	3	6	19
南さつま市			38	-	10	4	-	3	1	1	1	9
始良市			23	-	10	-	2	3	3	1	1	5
中種子町			17	-	5	1	-	1	-	-	3	5
龍郷町			42	-	11	1	-	1	5	2	2	7

# 援 学 校

## ・ 学 年 別 在 学 者 数

学 部			高 等 部								卒業生数 (3月)	区 分	
1年	2年	3年	計	本 科			専 攻 科						
				計	1年	2年	3年	計	1年	2年			3年
222	229	201	940	930	300	308	322	10	1	6	3	288	令和4年度
<b>214</b>	<b>232</b>	<b>233</b>	<b>922</b>	<b>912</b>	<b>310</b>	<b>298</b>	<b>304</b>	<b>10</b>	<b>3</b>	<b>1</b>	<b>6</b>	<b>320</b>	<b>令和5年度</b>
6	5	7	22	22	6	8	8	-	-	-	-	8	国立
208	227	226	900	890	304	290	296	10	3	1	6	312	公立
89	86	106	388	378	129	124	125	10	3	1	6	132	鹿児島市
20	30	15	93	93	33	30	30	-	-	-	-	38	鹿屋市
16	24	20	83	83	30	25	28	-	-	-	-	32	出水市
12	12	8	23	23	9	7	7	-	-	-	-	10	指宿市
30	28	45	126	126	41	44	41	-	-	-	-	42	霧島市
23	20	20	78	78	25	25	28	-	-	-	-	21	いちき串木野市
10	14	8	36	36	9	16	11	-	-	-	-	15	南さつま市
4	3	3	16	16	5	5	6	-	-	-	-	7	始良市
5	5	3	18	18	7	4	7	-	-	-	-	6	中種子町
5	10	5	61	61	22	18	21	-	-	-	-	17	龍郷町

学 部			高 等 部								卒業生数 (3月)	区 分	
1年	2年	3年	計	本 科			専 攻 科						
				計	1年	2年	3年	計	1年	2年			3年
143	149	126	586	579	189	192	198	7	1	5	1	204	令和4年度
<b>144</b>	<b>150</b>	<b>152</b>	<b>573</b>	<b>565</b>	<b>188</b>	<b>186</b>	<b>191</b>	<b>8</b>	<b>2</b>	<b>1</b>	<b>5</b>	<b>198</b>	<b>令和5年度</b>
5	4	5	12	12	2	6	4	-	-	-	-	6	国立
139	146	147	561	553	186	180	187	8	2	1	5	192	公立
60	54	66	248	240	80	79	81	8	2	1	5	87	鹿児島市
13	21	9	54	54	19	15	20	-	-	-	-	24	鹿屋市
8	15	11	56	56	19	20	17	-	-	-	-	22	出水市
5	10	6	17	17	8	6	3	-	-	-	-	4	指宿市
25	19	31	77	77	29	28	20	-	-	-	-	23	霧島市
18	12	14	48	48	16	14	18	-	-	-	-	12	いちき串木野市
8	9	6	17	17	1	6	10	-	-	-	-	8	南さつま市
1	2	2	8	8	1	2	5	-	-	-	-	2	始良市
3	3	2	11	11	3	4	4	-	-	-	-	5	中種子町
3	5	5	37	37	12	12	13	-	-	-	-	11	龍郷町

学 部			高 等 部								卒業生数 (3月)	区 分	
1年	2年	3年	計	本 科			専 攻 科						
				計	1年	2年	3年	計	1年	2年			3年
79	80	75	354	351	111	116	124	3	-	1	2	84	令和4年度
<b>70</b>	<b>82</b>	<b>81</b>	<b>349</b>	<b>347</b>	<b>122</b>	<b>112</b>	<b>113</b>	<b>2</b>	<b>1</b>	<b>-</b>	<b>1</b>	<b>122</b>	<b>令和5年度</b>
1	1	2	10	10	4	2	4	-	-	-	-	2	国立
69	81	79	339	337	118	110	109	2	1	-	1	120	公立
29	32	40	140	138	49	45	44	2	1	-	1	45	鹿児島市
7	9	6	39	39	14	15	10	-	-	-	-	14	鹿屋市
8	9	9	27	27	11	5	11	-	-	-	-	10	出水市
7	2	2	6	6	1	1	4	-	-	-	-	6	指宿市
5	9	14	49	49	12	16	21	-	-	-	-	19	霧島市
5	8	6	30	30	9	11	10	-	-	-	-	9	いちき串木野市
2	5	2	19	19	8	10	1	-	-	-	-	7	南さつま市
3	1	1	8	8	4	3	1	-	-	-	-	5	始良市
2	2	1	7	7	4	-	3	-	-	-	-	1	中種子町
2	5	-	24	24	10	6	8	-	-	-	-	6	龍郷町

卒業生数は、高等部卒業者のみである。

### 3 5 職 名 別 教 員

区 分	計			校 長			副 校 長			教 頭			主 幹 教 諭			指 導 教 諭		
	計	男	女	計	男	女	計	男	女	計	男	女	計	男	女	計	男	女
令和4年度	1,400	532	868	16	12	4	1	1	-	24	16	8	-	-	-	-	-	-
<b>令和5年度</b>	<b>1,434</b>	<b>533</b>	<b>901</b>	<b>17</b>	<b>12</b>	<b>5</b>	<b>-</b>	<b>-</b>	<b>-</b>	<b>24</b>	<b>17</b>	<b>7</b>	<b>-</b>	<b>-</b>	<b>-</b>	<b>-</b>	<b>-</b>	<b>-</b>
国 立	30	16	14	1	1	-	-	-	-	1	1	-	-	-	-	-	-	-
公 立	1,404	517	887	16	11	5	-	-	-	23	16	7	-	-	-	-	-	-
鹿 児 島 市	643	228	415	8	6	2	-	-	-	11	7	4	-	-	-	-	-	-
鹿 屋 市	119	42	77	1	1	-	-	-	-	2	1	1	-	-	-	-	-	-
出 水 市	112	40	72	1	1	-	-	-	-	2	1	1	-	-	-	-	-	-
指 宿 市	62	23	39	1	1	-	-	-	-	1	1	-	-	-	-	-	-	-
霧 島 市	153	58	95	1	1	-	-	-	-	2	2	-	-	-	-	-	-	-
いちき串木野市	114	43	71	1	1	-	-	-	-	2	2	-	-	-	-	-	-	-
南さつま市	65	27	38	1	-	1	-	-	-	1	1	-	-	-	-	-	-	-
始 良 市	55	19	36	1	-	1	-	-	-	1	-	1	-	-	-	-	-	-
中 種 子 町	42	22	20	1	-	1	-	-	-	1	1	-	-	-	-	-	-	-
龍 郷 町	69	31	38	1	1	-	-	-	-	1	1	-	-	-	-	-	-	-

### 3 6 - 1 本務教員のうち休職等教員数（再掲）・指導主事等の数（再掲・公立のみ）

区 分	校長・副校長・教頭・主幹教諭・指導教諭・教諭・助教諭・講師						養護教諭・養護助教諭・栄養教諭						指導主事	教育委員会事務局等勤務者その他	留学・海外日本人学校派遣者
	計	休 職				育児休業	計	休 職				育児休業			
		教員組合事務専従者(公立)	職務上の負傷・疾病	結核	その他			教員組合事務専従者(公立)	職務上の負傷・疾病	結核	その他				
令和4年度	40	-	-	-	3	37	3	-	-	-	-	3	-	-	-
<b>令和5年度</b>	<b>45</b>	<b>-</b>	<b>-</b>	<b>-</b>	<b>3</b>	<b>42</b>	<b>4</b>	<b>-</b>	<b>-</b>	<b>-</b>	<b>-</b>	<b>4</b>	<b>-</b>	<b>-</b>	<b>1</b>
国 立	2	-	-	-	-	2	-	-	-	-	-	-	...	...	...
公 立	43	-	-	-	3	40	4	-	-	-	-	4	-	-	1
鹿 児 島 市	18	-	-	-	-	18	1	-	-	-	-	1	-	-	-
鹿 屋 市	3	-	-	-	-	3	1	-	-	-	-	1	-	-	-
出 水 市	5	-	-	-	-	5	-	-	-	-	-	-	-	-	1
指 宿 市	2	-	-	-	-	2	-	-	-	-	-	-	-	-	-
霧 島 市	10	-	-	-	1	9	1	-	-	-	-	1	-	-	-
いちき串木野市	3	-	-	-	1	2	-	-	-	-	-	-	-	-	-
南さつま市	1	-	-	-	-	1	1	-	-	-	-	1	-	-	-
始 良 市	1	-	-	-	-	1	-	-	-	-	-	-	-	-	-
中 種 子 町	-	-	-	-	-	-	-	-	-	-	-	-	-	-	-
龍 郷 町	2	-	-	-	1	1	-	-	-	-	-	-	-	-	-

### 3 7 職 員 数

区 分	計			負 担 法 に よ る 者									事務職員			実習助手		
	計	男	女	事務職員			寄宿舎指導員			学校栄養職員			計	男	女	計	男	女
				計	男	女	計	男	女	計	男	女						
令和4年度	261	125	136	64	37	27	85	31	54	-	-	-	4	1	3	30	21	9
<b>令和5年度</b>	<b>263</b>	<b>124</b>	<b>139</b>	<b>64</b>	<b>35</b>	<b>29</b>	<b>84</b>	<b>30</b>	<b>54</b>	<b>-</b>	<b>-</b>	<b>-</b>	<b>4</b>	<b>1</b>	<b>3</b>	<b>31</b>	<b>21</b>	<b>10</b>
国 立	3	1	2	-	-	-	-	-	-	-	-	-	2	1	1	-	-	-
公 立	260	123	137	64	35	29	84	30	54	-	-	-	2	-	2	31	21	10
鹿 児 島 市	151	61	90	30	17	13	64	22	42	-	-	-	4	1	3	15	9	6
鹿 屋 市	11	7	4	4	1	3	-	-	-	-	-	-	-	-	-	2	2	-
出 水 市	14	8	6	4	2	2	-	-	-	-	-	-	-	-	-	2	2	-
指 宿 市	7	6	1	3	2	1	-	-	-	-	-	-	-	-	-	1	1	-
霧 島 市	15	8	7	5	3	2	-	-	-	-	-	-	-	-	-	2	1	1
いちき串木野市	33	17	16	5	4	1	20	8	12	-	-	-	-	-	-	2	2	-
南さつま市	11	5	6	4	-	4	-	-	-	-	-	-	-	-	-	2	1	1
始 良 市	7	2	5	3	1	2	-	-	-	-	-	-	-	-	-	2	-	2
中 種 子 町	6	4	2	3	3	-	-	-	-	-	-	-	-	-	-	1	1	-
龍 郷 町	8	6	2	3	2	1	-	-	-	-	-	-	-	-	-	2	2	-

数 ( 本 務 者 )

教 諭			助 教 諭			養 護 教 諭			養 護 助 教 諭			栄 養 教 諭			講 師			(参考)	区 分
計	男	女	計	男	女	計	男	女	計	男	女	計	男	女	計	男	女	兼務教員数	
992	402	590	-	-	-	21	-	21	9	-	9	14	1	13	323	100	223	15	令和4年度
<b>1,017</b>	<b>404</b>	<b>613</b>	-	-	-	<b>20</b>	-	<b>20</b>	<b>10</b>	-	<b>10</b>	<b>14</b>	-	<b>14</b>	<b>332</b>	<b>100</b>	<b>232</b>	<b>12</b>	<b>令和5年度</b>
27	14	13	-	-	-	1	-	1	-	-	-	-	-	-	-	-	-	2	国 立
990	390	600	-	-	-	19	-	19	10	-	10	14	-	14	332	100	232	10	公 立
444	175	269	-	-	-	8	-	8	4	-	4	5	-	5	163	40	123	9	鹿 児 島 市
81	29	52	-	-	-	1	-	1	2	-	2	1	-	1	31	11	20	3	鹿 屋 市
83	26	57	-	-	-	2	-	2	-	-	-	1	-	1	23	12	11	-	出 水 市
46	17	29	-	-	-	1	-	1	1	-	1	1	-	1	11	4	7	-	指 宿 市
95	38	57	-	-	-	1	-	1	2	-	2	1	-	1	51	17	34	-	霧 島 市
88	33	55	-	-	-	2	-	2	-	-	-	1	-	1	20	7	13	-	いちき串木野市
50	23	27	-	-	-	1	-	1	1	-	1	2	-	2	9	3	6	-	南 さ つ ま 市
41	16	25	-	-	-	1	-	1	-	-	-	1	-	1	10	3	7	-	始 良 市
35	19	16	-	-	-	1	-	1	-	-	-	-	-	-	4	2	2	-	中 種 子 町
54	28	26	-	-	-	2	-	2	-	-	-	1	-	1	10	1	9	-	龍 郷 町

36-2 担当障害種別教員数 (本務者)

区 分	教 諭	助 教 諭	講 師
視 覚 障 害	37	-	5
聴 覚 障 害	39	-	4
知 的 障 害	697	-	222
肢 体 不 自 由	66	-	30
病 弱 ・ 身 体 虚 弱	38	-	7

1. 特別支援学校の本務教員のうち教諭、助教諭、講師について、担当する学級の主たる受入対象としている障害種別により区分したものである。
2. 複数の障害種別を担当する者や休職等により担当する学級がない者がいるため「35 職名別教員数 (本務者)」の数値とは一致しない。

( 本 務 者 )

そ の 他 の 者												区 分			
養 護 職 員 (看 護 師 等)			学 校 栄 養 職 員			学 校 給 食 調 理 従 事 員			用 務 員				警 備 員 ・ そ の 他		
計	男	女	計	男	女	計	男	女	計	男	女	計	男	女	
6	-	6	1	-	1	-	-	-	71	35	36	-	-	-	令和4年度
<b>6</b>	-	<b>6</b>	<b>1</b>	-	<b>1</b>	-	-	-	<b>73</b>	<b>37</b>	<b>36</b>	-	-	-	<b>令和5年度</b>
-	-	-	1	-	1	-	-	-	-	-	-	-	-	-	国 立
6	-	6	-	-	-	-	-	-	73	37	36	-	-	-	公 立
6	-	6	1	-	1	-	-	-	31	12	19	-	-	-	鹿 児 島 市
-	-	-	-	-	-	-	-	-	5	4	1	-	-	-	鹿 屋 市
-	-	-	-	-	-	-	-	-	8	4	4	-	-	-	出 水 市
-	-	-	-	-	-	-	-	-	3	3	-	-	-	-	指 宿 市
-	-	-	-	-	-	-	-	-	8	4	4	-	-	-	霧 島 市
-	-	-	-	-	-	-	-	-	6	3	3	-	-	-	いちき串木野市
-	-	-	-	-	-	-	-	-	5	4	1	-	-	-	南 さ つ ま 市
-	-	-	-	-	-	-	-	-	2	1	1	-	-	-	始 良 市
-	-	-	-	-	-	-	-	-	2	-	2	-	-	-	中 種 子 町
-	-	-	-	-	-	-	-	-	3	2	1	-	-	-	龍 郷 町

## 専 修

### 38 市 町 村 別 学 校 数

区 分	学 校 数				計									
					計			国立	公 立			私 立		
	計	国立	公立	私立	計	男	女	計	計	男	女	計	男	女
令和4年度	41	-	2	39	6,948	3,091	3,857	-	240	143	97	6,708	2,948	3,760
<b>令和5年度</b>	<b>40</b>	<b>-</b>	<b>2</b>	<b>38</b>	<b>6,859</b>	<b>3,157</b>	<b>3,702</b>	<b>-</b>	<b>231</b>	<b>126</b>	<b>105</b>	<b>6,628</b>	<b>3,031</b>	<b>3,597</b>
鹿 児 島 市	28	-	-	28	5,355	2,538	2,817	-	-	-	-	5,355	2,538	2,817
鹿 屋 市	1	-	1	-	88	16	72	-	88	16	72	-	-	-
阿 久 根 市	1	-	-	1	53	17	36	-	-	-	-	53	17	36
薩 摩 川 内 市	1	-	-	1	61	13	48	-	-	-	-	61	13	48
日 置 市	1	-	1	-	143	110	33	-	143	110	33	-	-	-
霧 島 市	4	-	-	4	481	209	272	-	-	-	-	481	209	272
いちき串木野市	1	-	-	1	416	165	251	-	-	-	-	416	165	251
奄 美 市	2	-	-	2	188	70	118	-	-	-	-	188	70	118
始 良 市	1	-	-	1	74	19	55	-	-	-	-	74	19	55

### 39 市 町 村 別 教 員 数 ・ 職 員 数

区 分	教 員 数						職 員 数 ( 本 務 者 )		
	本 務 者			兼 務 者					
	計	男	女	計	男	女	計	男	女
令和4年度	572	275	297	1,709	1,048	661	180	70	110
<b>令和5年度</b>	<b>550</b>	<b>256</b>	<b>294</b>	<b>1,663</b>	<b>1,008</b>	<b>655</b>	<b>192</b>	<b>85</b>	<b>107</b>
国立	-	-	-	-	-	-	-	-	-
公立	48	28	20	110	40	70	19	13	6
私立	502	228	274	1,553	968	585	173	72	101
鹿 児 島 市	376	183	193	1,099	694	405	143	58	85
鹿 屋 市	13	1	12	108	39	69	2	1	1
阿 久 根 市	8	2	6	43	20	23	2	1	1
薩 摩 川 内 市	11	-	11	84	47	37	3	-	3
日 置 市	35	27	8	2	1	1	17	12	5
霧 島 市	46	22	24	124	85	39	11	7	4
いちき串木野市	37	17	20	70	43	27	3	1	2
奄 美 市	15	3	12	93	58	35	7	3	4
始 良 市	9	1	8	40	21	19	4	2	2



**学 校**  
課 程 別 生 徒 数

			徒 数												区 分
高 等 課 程			専 門 課 程									一 般 課 程			
私 立			計			公 立			私 立			私 立			
計	男	女	計	男	女	計	男	女	計	男	女	計	男	女	
13	8	5	6,427	2,714	3,713	240	143	97	6,187	2,571	3,616	508	369	139	令和4年度
<b>12</b>	<b>6</b>	<b>6</b>	<b>6,359</b>	<b>2,810</b>	<b>3,549</b>	<b>231</b>	<b>126</b>	<b>105</b>	<b>6,128</b>	<b>2,684</b>	<b>3,444</b>	<b>488</b>	<b>341</b>	<b>147</b>	<b>令和5年度</b>
12	6	6	4,855	2,191	2,664	-	-	-	4,855	2,191	2,664	488	341	147	鹿児島市
-	-	-	88	16	72	88	16	72	-	-	-	-	-	-	鹿屋市
-	-	-	53	17	36	-	-	-	53	17	36	-	-	-	阿久根市
-	-	-	61	13	48	-	-	-	61	13	48	-	-	-	薩摩川内市
-	-	-	143	110	33	143	110	33	-	-	-	-	-	-	日置市
-	-	-	481	209	272	-	-	-	481	209	272	-	-	-	霧島市
-	-	-	416	165	251	-	-	-	416	165	251	-	-	-	いちき串木野市
-	-	-	188	70	118	-	-	-	188	70	118	-	-	-	奄美市
-	-	-	74	19	55	-	-	-	74	19	55	-	-	-	始良市

40 設置者別学科別生徒数・入学者数

区分	令和4年度	令和5年度			国立	公立			私立			鹿児島市	鹿屋市	阿久根市	薩摩川内市	日置市
	計	計	男	女		計	計	男	女	計	男					
計	6,948	6,859	3,157	3,702	-	231	126	105	6,628	3,031	3,597	5,355	88	53	61	143
工業関係	843	894	788	106	-	-	-	-	894	788	106	865	-	-	-	-
土木・建築	76	87	63	24	-	-	-	-	87	63	24	87	-	-	-	-
電気・電子	25	36	34	2	-	-	-	-	36	34	2	36	-	-	-	-
自動車整備	136	130	128	2	-	-	-	-	130	128	2	130	-	-	-	-
電子計算機	-	-	-	-	-	-	-	-	-	-	-	-	-	-	-	-
情報処理	597	634	563	71	-	-	-	-	634	563	71	605	-	-	-	-
その他	9	7	-	7	-	-	-	-	7	-	7	7	-	-	-	-
農業関係	156	143	110	33	-	143	110	33	-	-	-	-	-	-	-	143
農業	156	143	110	33	-	143	110	33	-	-	-	-	-	-	-	143
医療関係	3,651	3,486	1,300	2,186	-	88	16	72	3,398	1,284	2,114	2,295	88	53	61	-
看護	1,786	1,628	324	1,304	-	88	16	72	1,540	308	1,232	1,008	88	53	61	-
准看護	-	-	-	-	-	-	-	-	-	-	-	-	-	-	-	-
歯科衛生	199	197	1	196	-	-	-	-	197	1	196	197	-	-	-	-
歯科技工	13	13	11	2	-	-	-	-	13	11	2	13	-	-	-	-
診療放射線	286	302	191	111	-	-	-	-	302	191	111	302	-	-	-	-
はり・きゅう・あんま	75	77	41	36	-	-	-	-	77	41	36	39	-	-	-	-
柔道整復	143	153	106	47	-	-	-	-	153	106	47	75	-	-	-	-
理学・作業療法	945	928	536	392	-	-	-	-	928	536	392	533	-	-	-	-
その他	204	188	90	98	-	-	-	-	188	90	98	128	-	-	-	-
衛生関係	718	641	171	470	-	-	-	-	641	171	470	641	-	-	-	-
栄養	57	55	9	46	-	-	-	-	55	9	46	55	-	-	-	-
調理	90	77	48	29	-	-	-	-	77	48	29	77	-	-	-	-
理容	41	24	21	3	-	-	-	-	24	21	3	24	-	-	-	-
美容	447	427	89	338	-	-	-	-	427	89	338	427	-	-	-	-
製菓・製パン	32	37	4	33	-	-	-	-	37	4	33	37	-	-	-	-
その他	51	21	-	21	-	-	-	-	21	-	21	21	-	-	-	-
教育・社会福祉関係	228	231	74	157	-	-	-	-	231	74	157	128	-	-	-	-
保育士養成	61	58	9	49	-	-	-	-	58	9	49	-	-	-	-	-
教員養成	66	75	23	52	-	-	-	-	75	23	52	75	-	-	-	-
介護福祉	71	74	29	45	-	-	-	-	74	29	45	29	-	-	-	-
社会福祉	30	24	13	11	-	-	-	-	24	13	11	24	-	-	-	-
商業実務関係	340	280	62	218	-	-	-	-	280	62	218	280	-	-	-	-
商業	67	43	5	38	-	-	-	-	43	5	38	43	-	-	-	-
経理・簿記	29	36	24	12	-	-	-	-	36	24	12	36	-	-	-	-
旅行	-	-	-	-	-	-	-	-	-	-	-	-	-	-	-	-
情報	34	7	7	-	-	-	-	-	7	7	-	7	-	-	-	-
ビジネス	210	194	26	168	-	-	-	-	194	26	168	194	-	-	-	-
その他	-	-	-	-	-	-	-	-	-	-	-	-	-	-	-	-
服飾・家政関係	2	3	-	3	-	-	-	-	3	-	3	3	-	-	-	-
和洋裁	2	3	-	3	-	-	-	-	3	-	3	3	-	-	-	-
文化・教養関係	1,010	1,181	652	529	-	-	-	-	1,181	652	529	1,143	-	-	-	-
音楽	-	272	182	90	-	-	-	-	272	182	90	272	-	-	-	-
デザイン	174	174	63	111	-	-	-	-	174	63	111	174	-	-	-	-
外国語	6	5	2	3	-	-	-	-	5	2	3	5	-	-	-	-
通訳・ガイド	71	66	-	66	-	-	-	-	66	-	66	66	-	-	-	-
受験・補修	508	216	159	57	-	-	-	-	216	159	57	216	-	-	-	-
法律行政	88	120	88	32	-	-	-	-	120	88	32	120	-	-	-	-
スポーツ	-	-	-	-	-	-	-	-	-	-	-	-	-	-	-	-
その他	163	328	158	170	-	-	-	-	328	158	170	290	-	-	-	-

卒業生数・就職者数

霧島市	いちき串木野市	奄美市	始良市	入学者数			卒業生数(前年度間)			卒業生のうち関係分野へ就職した者			卒業生のうちその他の分野へ就職した者			区分
				計	男	女	計	男	女	計	男	女	計	男	女	
481	416	188	74	2,949	1,463	1,486	2,766	1,288	1,478	1,985	774	1,211	58	37	21	計
-	-	29	-	400	351	49	306	259	47	251	215	36	18	16	2	工業関係
-	-	-	-	54	38	16	38	19	19	19	7	12	-	-	-	土木・建築
-	-	-	-	26	25	1	15	14	1	15	14	1	-	-	-	電気・電子
-	-	-	-	62	60	2	61	58	3	57	54	3	-	-	-	自動車整備
-	-	-	-	-	-	-	-	-	-	-	-	-	-	-	-	電子計算機
-	-	29	-	254	228	26	186	164	22	155	137	18	18	16	2	情報処理
-	-	-	-	4	-	4	6	4	2	5	3	2	-	-	-	その他
-	-	-	-	82	64	18	90	75	15	75	62	13	7	5	2	農業関係
-	-	-	-	82	64	18	90	75	15	75	62	13	7	5	2	農業
481	320	114	74	1,070	399	671	1,063	360	703	970	319	651	8	3	5	医療関係
106	124	114	74	479	95	384	549	99	450	521	95	426	3	-	3	看護
-	-	-	-	-	-	-	-	-	-	-	-	-	-	-	-	准看護
-	-	-	-	65	1	64	57	-	57	53	-	53	-	-	-	歯科衛生
-	-	-	-	8	7	1	8	4	4	5	3	2	-	-	-	歯科技工
-	-	-	-	79	49	30	58	40	18	46	33	13	-	-	-	診療放射線
38	-	-	-	30	17	13	25	13	12	22	12	10	-	-	-	はり・きゅう・あんま
78	-	-	-	60	42	18	35	23	12	26	16	10	2	1	1	柔道整復
199	196	-	-	279	161	118	252	150	102	220	130	90	3	2	1	理学・作業療法
60	-	-	-	70	27	43	79	31	48	77	30	47	-	-	-	その他
-	-	-	-	339	98	241	329	91	238	303	85	218	1	-	1	衛生関係
-	-	-	-	27	6	21	20	4	16	18	4	14	1	-	1	栄養
-	-	-	-	52	34	18	57	32	25	55	32	23	-	-	-	調理
-	-	-	-	10	7	3	17	13	4	17	13	4	-	-	-	理容
-	-	-	-	213	47	166	177	32	145	171	32	139	-	-	-	美容
-	-	-	-	37	4	33	32	10	22	16	4	12	-	-	-	製菓・製パン
-	-	-	-	-	-	-	26	-	26	26	-	26	-	-	-	その他
-	58	45	-	114	41	73	98	31	67	94	30	64	-	-	-	教育・社会福祉関係
-	58	-	-	29	6	23	31	4	27	27	3	24	-	-	-	保育士養成
-	-	-	-	45	15	30	28	6	22	28	6	22	-	-	-	教員養成
-	-	45	-	30	14	16	25	12	13	25	12	13	-	-	-	介護福祉
-	-	-	-	10	6	4	14	9	5	14	9	5	-	-	-	社会福祉
-	-	-	-	122	24	98	172	29	143	161	28	133	1	-	1	商業実務関係
-	-	-	-	21	3	18	45	3	42	41	3	38	-	-	-	商業
-	-	-	-	19	14	5	12	6	6	11	6	5	-	-	-	経理・簿記
-	-	-	-	-	-	-	-	-	-	-	-	-	-	-	-	旅行
-	-	-	-	-	-	-	25	12	13	24	11	13	-	-	-	情報
-	-	-	-	82	7	75	90	8	82	85	8	77	1	-	1	ビジネス
-	-	-	-	-	-	-	-	-	-	-	-	-	-	-	-	その他
-	-	-	-	2	-	2	1	-	1	-	-	-	1	-	1	服飾・家政関係
-	-	-	-	2	-	2	1	-	1	-	-	-	1	-	1	和洋裁
-	38	-	-	820	486	334	707	443	264	131	35	96	22	13	9	文化・教養関係
-	-	-	-	272	182	90	276	195	81	-	-	-	-	-	-	音楽
-	-	-	-	77	27	50	63	17	46	29	5	24	14	6	8	デザイン
-	-	-	-	2	1	1	3	1	2	1	-	1	-	-	-	外国語
-	-	-	-	38	-	38	43	-	43	43	-	43	-	-	-	通訳・ガイド
-	-	-	-	216	159	57	240	181	59	-	-	-	-	-	-	受験・補修
-	-	-	-	89	68	21	50	34	16	32	19	13	6	5	1	法律行政
-	-	-	-	-	-	-	-	-	-	-	-	-	-	-	-	スポーツ
-	38	-	-	126	49	77	32	15	17	26	11	15	2	2	-	その他

# 各 種

## 4 1 市 町 村 別 学 校 数 ・ 修 業 年 限 別

区 分	学 校 数				生 徒										修業年限 1年未満	計
					計											
					計			公 立			私 立			計	計	
	計	国立	公立	私立	計	男	女	計	男	女	計	男	女			
令和4年度	3	-	1	2	60	15	45	26	2	24	34	13	21	-	60	
<b>令和5年度</b>	<b>3</b>	<b>-</b>	<b>1</b>	<b>2</b>	<b>42</b>	<b>13</b>	<b>29</b>	<b>18</b>	<b>3</b>	<b>15</b>	<b>24</b>	<b>10</b>	<b>14</b>	<b>-</b>	<b>42</b>	
出水市	1	-	-	1	24	10	14	-	-	-	24	10	14	-	24	
伊佐市	-	-	-	-	-	-	-	-	-	-	-	-	-	-	-	
肝付町	1	-	1	-	18	3	15	18	3	15	-	-	-	-	18	
与論町	1	-	-	1	-	-	-	-	-	-	-	-	-	-	-	

## 4 2 市 町 村 別 課 程 別 生 徒 数 ・ 入 学

区 分	生 徒 数												出 水 市	伊 佐 市	肝 付 町	与 論 町
	令和4年度			令和5年度			公 立			私 立						
	計	男	女	計	男	女	計	男	女	計	男	女				
合 計	60	15	45	<b>42</b>	<b>13</b>	<b>29</b>	18	3	15	24	10	14	24	-	18	-
医療関係 准看護	60	15	45	<b>42</b>	<b>13</b>	<b>29</b>	18	3	15	24	10	14	24	-	18	-

# 学 校

## 生徒数・教員数・職員数

数									教 員 数						職員数(本務者)			区 分
修業年限1年以上の課程																		
計		公 立			私 立			本 務 者			兼 務 者							
男	女	計	男	女	計	男	女	計	男	女	計	男	女	計	男	女		
15	45	26	2	24	34	13	21	12	1	11	79	51	28	3	2	1	令和4年度	
<b>13</b>	<b>29</b>	<b>18</b>	<b>3</b>	<b>15</b>	<b>24</b>	<b>10</b>	<b>14</b>	<b>11</b>	<b>1</b>	<b>10</b>	<b>81</b>	<b>50</b>	<b>31</b>	<b>3</b>	<b>2</b>	<b>1</b>	<b>令和5年度</b>	
10	14	-	-	-	24	10	14	6	1	5	42	28	14	1	-	1	出水市	
-	-	-	-	-	-	-	-	-	-	-	-	-	-	-	-	-	伊佐市	
3	15	18	3	15	-	-	-	5	-	5	39	22	17	2	2	-	肝付町	
-	-	-	-	-	-	-	-	-	-	-	-	-	-	-	-	-	与論町	

## 者数・卒業者数

入 学 者			卒 業 者			区 分
計	男	女	計	男	女	
20	8	12	32	10	22	合 計
20	8	12	32	10	22	医 療 関 係 准 看 護



# 卒業後の状況調査

(卒業後の状況調査付帯調査)

中 学 校

義務教育学校

高 等 学 校

# 中 学 路

## 4 3 設 置 者 別 進 路

区 分	合 計			国
	計	男	女	計
<b>合 計 ( 卒 業 者 数 )</b>	<b>15,035</b>	<b>7,831</b>	<b>7,204</b>	<b>177</b>
<b>高 等 学 校 等 進 学 者 ( A )</b>	<b>14,875</b>	<b>7,726</b>	<b>7,149</b>	<b>176</b>
高等学 校 本 科				
全 日 制	13,908	7,192	6,716	170
定 時 制	37	23	14	-
通 信 制	589	263	326	1
高 等 学 校 別 科	-	-	-	-
中等教育学校後期課程本科	2	1	1	-
高 等 専 門 学 校	224	181	43	5
特別支援学校高等部本科	115	66	49	-
<b>専修学校 ( 高等課程 ) 進学者 ( B )</b>	<b>8</b>	<b>3</b>	<b>5</b>	<b>-</b>
<b>専修学校 ( 一般課程 ) 等入学者 ( C )</b>	<b>3</b>	<b>2</b>	<b>1</b>	<b>-</b>
専修学校 ( 一般課程 )	-	-	-	-
各 種 学 校	3	2	1	-
<b>公共職業能力開発施設等入学者 ( D )</b>	<b>5</b>	<b>5</b>	<b>-</b>	<b>-</b>
<b>就 職 者 等 ( E )</b>	<b>54</b>	<b>41</b>	<b>13</b>	<b>-</b>
自営業主等(a)	22	18	4	-
常用労働者 無期雇用労働者(b)	22	16	6	-
有期雇用労働者(雇用契約期間が1か月以上の者)	4	4	-	-
臨時労働者	6	3	3	-
<b>上 記 以 外 の 者</b>	<b>88</b>	<b>53</b>	<b>35</b>	<b>1</b>
<b>不 詳 ・ 死 亡</b>	<b>2</b>	<b>1</b>	<b>1</b>	<b>-</b>
<b>( 再 掲 )</b>				
上記 A のうち他県への進学者	443	239	204	8
上記 A, B, C, Dのうち就職している者(c)	6	5	1	-
A の うち	6	5	1	-
B の うち	-	-	-	-
C の うち	-	-	-	-
D の うち	-	-	-	-
上記Eの有期雇用労働者のうち雇用契約期間が一年以上、かつフルタイム勤務相当の者(d)	4	4	-	-
<b>就 職 者 総 数 ( a , b , c , d )</b>	<b>54</b>	<b>43</b>	<b>11</b>	<b>-</b>
就職者総数のうち県外就職者	9	7	2	-
<b>高 等 学 校 本 科 等 へ の 入 学 志 願 者</b>	<b>14,411</b>	<b>7,522</b>	<b>6,889</b>	<b>175</b>
高等学 校 本 科 全 日 制	14,001	7,232	6,769	170
" 定 時 制	57	32	25	-
中等教育学校後期課程本科	2	1	1	-
高 等 専 門 学 校	235	190	45	5
特別支援学校高等部本科	116	67	49	-
<b>高 等 学 校 等 進 学 率 ( % )</b>	<b>98.9</b>	<b>98.7</b>	<b>99.2</b>	<b>99.4</b>
<b>就 職 率 ( % )</b>	<b>0.4</b>	<b>0.5</b>	<b>0.2</b>	<b>-</b>



# 校

## 別 卒 業 者 数

立		公 立			私 立		
男	女	計	男	女	計	男	女
<b>89</b>	<b>88</b>	<b>14,281</b>	<b>7,387</b>	<b>6,894</b>	<b>577</b>	<b>355</b>	<b>222</b>
<b>88</b>	<b>88</b>	<b>14,124</b>	<b>7,283</b>	<b>6,841</b>	<b>575</b>	<b>355</b>	<b>220</b>
83	87	13,168	6,756	6,412	570	353	217
-	-	37	23	14	-	-	-
1	-	584	261	323	4	1	3
-	-	-	-	-	-	-	-
-	-	2	1	1	-	-	-
4	1	218	176	42	1	1	-
-	-	115	66	49	-	-	-
-	-	<b>6</b>	<b>3</b>	<b>3</b>	<b>2</b>	-	<b>2</b>
-	-	<b>3</b>	<b>2</b>	<b>1</b>	-	-	-
-	-	-	-	-	-	-	-
-	-	3	2	1	-	-	-
-	-	<b>5</b>	<b>5</b>	-	-	-	-
-	-	<b>54</b>	<b>41</b>	<b>13</b>	-	-	-
-	-	22	18	4	-	-	-
-	-	22	16	6	-	-	-
-	-	4	4	-	-	-	-
-	-	6	3	3	-	-	-
<b>1</b>	-	<b>87</b>	<b>52</b>	<b>35</b>	-	-	-
-	-	<b>2</b>	<b>1</b>	<b>1</b>	-	-	-
4	4	429	231	198	6	4	2
-	-	6	5	1	-	-	-
-	-	6	5	1	-	-	-
-	-	-	-	-	-	-	-
-	-	-	-	-	-	-	-
-	-	4	4	-	-	-	-
-	-	<b>54</b>	<b>43</b>	<b>11</b>	-	-	-
-	-	9	7	2	-	-	-
<b>87</b>	<b>88</b>	<b>13,665</b>	<b>7,081</b>	<b>6,584</b>	<b>571</b>	<b>354</b>	<b>217</b>
83	87	13,261	6,796	6,465	570	353	217
-	-	57	32	25	-	-	-
-	-	2	1	1	-	-	-
4	1	229	185	44	1	1	-
-	-	116	67	49	-	-	-
<b>98.9</b>	<b>100.0</b>	<b>98.9</b>	<b>98.6</b>	<b>99.2</b>	<b>99.7</b>	<b>100.0</b>	<b>99.1</b>
-	-	<b>0.4</b>	<b>0.6</b>	<b>0.2</b>	-	-	-

4 4 状 況 別 卒 業 者 数 ・ 高 等

1 計

区 分	計	高 等 学 校 等 進 学 者 (A)							専 修 学 校 (一 般 課 程) 等 入 学 者 (B)	専 修 学 校 (一 般 課 程) 等 入 学 者 (C)		公 共 職 業 能 力 開 発 設 等 入 学 者 (D)	就 職 者 等 (E)				左 記 以 外 の 者	不 詳 ・ 死 亡
		計	高 等 学 校 本 科			中 等 教 育 学 校 後 期 課 程 本 科	高 等 専 門 学 校	特 別 支 援 学 校 高 等 部		専 修 学 校 (一 般 課 程)	各 種 学 校		自 営 業 主 等 (a)	常 用 労 働 者		臨 時 労 働 者		
			全 日 制	定 時 制	通 信 制									無 期 雇 用 労 働 者 (b)	有 期 雇 用 労 働 者 (雇 用 契 約 期 間 が 1 か 月 以 上 の 者)			
令 和 4 年 3 月	15,002	14,871	13,971	38	529	-	222	111	8	1	3	8	24	9	3	2	73	-
<b>令 和 5 年 3 月</b>	<b>15,035</b>	<b>14,875</b>	<b>13,908</b>	<b>37</b>	<b>589</b>	<b>2</b>	<b>224</b>	<b>115</b>	<b>8</b>	<b>-</b>	<b>3</b>	<b>5</b>	<b>22</b>	<b>22</b>	<b>4</b>	<b>6</b>	<b>88</b>	<b>2</b>
国 立	177	176	170	-	1	-	5	-	-	-	-	-	-	-	-	-	1	-
公 立	14,281	14,124	13,168	37	584	2	218	115	6	-	3	5	22	22	4	6	87	2
私 立	577	575	570	-	4	-	1	-	2	-	-	-	-	-	-	-	-	-
鹿 児 島 市	5,860	5,810	5,464	21	230	2	50	43	1	-	1	-	7	1	1	3	34	2
鹿 屋 市	1,063	1,038	983	-	30	-	14	11	-	-	1	-	7	8	-	-	9	-
枕 崎 市	141	141	138	-	2	-	1	-	-	-	-	-	-	-	-	-	-	-
阿 久 根 市	147	145	134	-	11	-	-	-	1	-	-	-	-	-	-	-	1	-
出 水 市	459	452	410	4	29	-	5	4	1	-	1	-	-	2	1	1	1	-
指 宿 市	342	338	320	3	12	-	3	-	-	-	-	-	-	3	-	-	1	-
西 之 表 市	127	127	122	-	3	-	-	2	-	-	-	-	-	-	-	-	-	-
垂 水 市	92	91	83	-	5	-	3	-	-	-	-	-	-	-	-	-	1	-
薩 摩 川 内 市	867	855	796	-	39	-	14	6	1	-	-	-	2	-	2	1	6	-
日 置 市	487	487	462	1	15	-	6	3	-	-	-	-	-	-	-	-	-	-
曾 於 市	263	260	240	-	8	-	9	3	-	-	-	-	-	1	-	-	2	-
霧 島 市	1,219	1,207	1,083	1	65	-	48	10	-	-	-	1	1	3	-	-	7	-
いちき串木野市	243	243	228	-	10	-	5	-	-	-	-	-	-	-	-	-	-	-
南 さ つ ま 市	249	246	231	1	8	-	3	3	-	-	-	-	1	-	-	-	2	-
志 布 志 市	280	276	247	-	14	-	10	5	-	-	-	-	2	-	-	-	2	-
奄 美 市	390	385	373	2	8	-	-	2	1	-	-	-	-	1	-	1	2	-
南 九 州 市	245	243	233	-	6	-	3	1	-	-	-	-	-	1	-	-	1	-
伊 佐 市	177	174	166	-	7	-	-	1	1	-	-	1	-	-	-	-	1	-
始 良 市	788	779	711	-	28	-	38	2	1	-	-	-	-	1	-	-	7	-
鹿 児 島 郡	14	14	13	-	1	-	-	-	-	-	-	-	-	-	-	-	-	-
三 十 島 村	-	-	-	-	-	-	-	-	-	-	-	-	-	-	-	-	-	-
薩 摩 郡	171	168	156	-	8	-	1	3	-	-	-	-	-	-	-	-	3	-
さ つ ま 町	171	168	156	-	8	-	1	3	-	-	-	-	-	-	-	-	3	-
出 水 郡	119	118	113	-	1	-	-	4	-	-	-	-	-	1	-	-	-	-
長 島 町	119	118	113	-	1	-	-	4	-	-	-	-	-	1	-	-	-	-
始 良 郡	67	67	58	-	3	-	4	2	-	-	-	-	-	-	-	-	-	-
湧 水 町	67	67	58	-	3	-	4	2	-	-	-	-	-	-	-	-	-	-
曾 於 郡	118	116	110	-	5	-	1	-	-	-	-	-	2	-	-	-	-	-
大 崎 町	118	116	110	-	5	-	1	-	-	-	-	-	2	-	-	-	-	-
肝 属 郡	313	309	298	-	11	-	-	-	-	-	-	2	-	-	-	-	2	-
東 串 良 町	66	66	65	-	1	-	-	-	-	-	-	-	-	-	-	-	-	-
錦 江 町	57	57	55	-	2	-	-	-	-	-	-	-	-	-	-	-	-	-
南 大 隅 町	46	45	41	-	4	-	-	-	-	-	-	1	-	-	-	-	-	-
肝 付 町	144	141	137	-	4	-	-	-	-	-	-	1	-	-	-	-	2	-
熊 毛 郡	213	210	193	-	12	-	3	2	1	-	-	1	-	-	-	-	1	-
中 種 子 町	61	60	59	-	1	-	-	-	-	-	-	1	-	-	-	-	-	-
南 種 子 町	45	45	42	-	1	-	1	1	-	-	-	-	-	-	-	-	-	-
屋 久 島 町	107	105	92	-	10	-	2	1	1	-	-	-	-	-	-	-	1	-
大 島 郡	581	576	543	4	18	-	3	8	-	-	-	-	-	-	-	-	5	-
大 字 村	15	15	15	-	-	-	-	-	-	-	-	-	-	-	-	-	-	-
和 検 村	11	11	11	-	-	-	-	-	-	-	-	-	-	-	-	-	-	-
瀬 戸 内 町	66	64	59	2	2	-	-	1	-	-	-	-	-	-	-	-	2	-
龍 郷 町	40	40	35	-	5	-	-	-	-	-	-	-	-	-	-	-	-	-
喜 界 町	62	61	60	1	-	-	-	-	-	-	-	-	-	-	-	-	1	-
德 之 島 町	93	92	87	-	4	-	-	1	-	-	-	-	-	-	-	-	1	-
天 城 町	54	53	51	-	-	-	1	1	-	-	-	-	-	-	-	-	1	-
伊 仙 泊 町	76	76	73	-	2	-	-	1	-	-	-	-	-	-	-	-	-	-
和 泊 町	60	60	50	1	5	-	2	2	-	-	-	-	-	-	-	-	-	-
知 名 町	48	48	47	-	-	-	-	1	-	-	-	-	-	-	-	-	-	-
与 論 町	56	56	55	-	-	-	-	1	-	-	-	-	-	-	-	-	-	-

学 校 等 へ の 入 学 志 願 者 数 ( 3 - 1 )

左記A, B, C, Dのうち 就職している者(再掲)					左記Eの有期 雇用労働者の うち雇用契約 期間が一年以 上、かつフル タイム勤務相 当の者(d)	就職者 総数 (a, b, c, d)	県外 就職者 数	高等学校 等進学率 (%)	就職率 (%)	卒業者のうち高等学校等への入学志願者						区 分
計 (c)	Aの うち	Bの うち	Cの うち	Dの うち						計	高等学校本科		中等教育 学校後期 課程本科	高等 専門 学校	特別支 援学校 高等部	
											全日制	定時制				
2	2	-	-	-	3	38	5	99.1	0.3	14,518	14,108	68	-	229	113	令和4年3月
<b>6</b>	<b>6</b>	-	-	-	<b>4</b>	<b>54</b>	<b>9</b>	<b>98.9</b>	<b>0.4</b>	<b>14,411</b>	<b>14,001</b>	<b>57</b>	<b>2</b>	<b>235</b>	<b>116</b>	<b>令和5年3月</b>
-	-	-	-	-	-	-	-	99.4	-	175	170	-	-	5	-	国立
6	6	-	-	-	4	54	9	98.9	0.4	13,665	13,261	57	2	229	116	公立
-	-	-	-	-	-	-	-	99.7	-	571	570	-	-	1	-	私立
3	3	-	-	-	1	12	3	99.1	0.2	5,596	5,476	24	2	51	43	鹿児島市
-	-	-	-	-	-	15	1	97.6	1.4	1,024	990	9	-	14	11	鹿屋市
-	-	-	-	-	-	-	-	100.0	-	140	139	-	-	1	-	枕崎市
-	-	-	-	-	-	-	-	98.6	-	134	134	-	-	-	-	阿久根市
-	-	-	-	-	1	3	-	98.5	0.7	425	412	4	-	5	4	出水市
-	-	-	-	-	-	3	1	98.8	0.9	326	320	3	-	3	-	指宿市
-	-	-	-	-	-	-	-	100.0	-	124	122	-	-	-	2	西之表市
-	-	-	-	-	-	-	-	98.9	-	88	85	-	-	3	-	垂水市
1	1	-	-	-	2	5	1	98.6	0.6	818	798	-	-	14	6	薩摩川内市
-	-	-	-	-	-	-	-	100.0	-	480	469	1	-	7	3	日置市
-	-	-	-	-	-	1	-	98.9	0.4	255	243	-	-	9	3	曾於市
1	1	-	-	-	-	5	2	99.0	0.4	1,164	1,094	5	-	55	10	霧島市
-	-	-	-	-	-	-	-	100.0	-	243	238	-	-	5	-	いちき串木野市
-	-	-	-	-	-	1	-	98.8	0.4	240	231	3	-	3	3	南さつま市
-	-	-	-	-	-	2	-	98.6	0.7	273	257	-	-	11	5	志布志市
-	-	-	-	-	-	1	-	98.7	0.3	383	378	2	-	1	2	奄美市
-	-	-	-	-	-	1	-	99.2	0.4	237	233	-	-	3	1	南九州市
-	-	-	-	-	-	-	-	98.3	-	176	175	-	-	-	1	伊佐市
-	-	-	-	-	-	1	-	98.9	0.1	754	714	-	-	38	2	始良市
-	-	-	-	-	-	-	-	100.0	-	13	13	-	-	-	-	鹿児島郡
-	-	-	-	-	-	-	-	-	-	-	-	-	-	-	-	三島村
-	-	-	-	-	-	-	-	100.0	-	13	13	-	-	-	-	十島村
-	-	-	-	-	-	-	-	98.2	-	160	156	-	-	1	3	薩摩郡
-	-	-	-	-	-	-	-	98.2	-	160	156	-	-	1	3	さつま町
-	-	-	-	-	-	1	-	99.2	0.8	118	113	-	-	-	5	出水郡
-	-	-	-	-	-	1	-	99.2	0.8	118	113	-	-	-	5	長島町
-	-	-	-	-	-	-	-	100.0	-	64	58	-	-	4	2	始良郡
-	-	-	-	-	-	-	-	100.0	-	64	58	-	-	4	2	湧水町
-	-	-	-	-	-	2	-	98.3	1.7	111	110	-	-	1	-	曾於郡
-	-	-	-	-	-	2	-	98.3	1.7	111	110	-	-	1	-	大崎町
-	-	-	-	-	-	-	-	98.7	-	303	303	-	-	-	-	肝属郡
-	-	-	-	-	-	-	-	100.0	-	66	66	-	-	-	-	東串良町
-	-	-	-	-	-	-	-	100.0	-	56	56	-	-	-	-	錦江町
-	-	-	-	-	-	-	-	97.8	-	41	41	-	-	-	-	南大隅町
-	-	-	-	-	-	-	-	97.9	-	140	140	-	-	-	-	肝付町
-	-	-	-	-	-	-	-	98.6	-	199	193	1	-	3	2	熊毛郡
-	-	-	-	-	-	-	-	98.4	-	59	59	-	-	-	-	中種子町
-	-	-	-	-	-	-	-	100.0	-	45	42	1	-	1	1	南種子町
-	-	-	-	-	-	-	-	98.1	-	95	92	-	-	2	1	屋久島町
1	1	-	-	-	-	1	1	99.1	0.2	563	547	5	-	3	8	大島郡
-	-	-	-	-	-	-	-	100.0	-	15	15	-	-	-	-	大和村
-	-	-	-	-	-	-	-	100.0	-	11	11	-	-	-	-	宇検村
-	-	-	-	-	-	-	-	97.0	-	63	60	2	-	-	1	瀬戸内町
-	-	-	-	-	-	-	-	100.0	-	35	35	-	-	-	-	龍郷町
-	-	-	-	-	-	-	-	98.4	-	61	60	1	-	-	-	喜界町
1	1	-	-	-	-	1	1	98.9	1.1	91	90	-	-	-	1	徳之島町
-	-	-	-	-	-	-	-	98.1	-	53	51	-	-	1	1	天城町
-	-	-	-	-	-	-	-	100.0	-	74	73	-	-	-	1	伊仙町
-	-	-	-	-	-	-	-	100.0	-	56	50	2	-	2	2	和泊町
-	-	-	-	-	-	-	-	100.0	-	48	47	-	-	-	1	知名町
-	-	-	-	-	-	-	-	100.0	-	56	55	-	-	-	1	与論町

4 4 状 況 別 卒 業 者 数 ・ 高 等

2 男

区 分	計	高 等 学 校 等 進 学 者 (A)							専 修 学 校 (一 般 課 程) 等 入 学 者 (B)	専 修 学 校 (一 般 課 程) 等 入 学 者 (C)		公 共 職 業 能 力 開 発 設 等 入 学 者 (D)	就 職 者 等 (E)				左 記 以 外 の 者	不 詳 ・ 死 亡
		計	高 等 学 校 本 科			中 等 教 育 学 校 後 期 課 程 本 科	高 等 専 門 学 校	特 別 支 援 学 校 高 等 部		専 修 学 校 (一 般 課 程)	各 種 学 校		自 営 業 主 等 (a)	常 用 勞 働 者		臨 時 勞 働 者		
			全 日 制	定 時 制	通 信 制									無 期 雇 用 勞 働 者 (b)	有 期 雇 用 勞 働 者 (雇 用 契 約 期 間 が 1 か 月 以 上 の 者)			
令 和 4 年 3 月	7,798	7,712	7,228	19	228	-	171	66	4	1	-	8	14	9	3	1	46	-
<b>令 和 5 年 3 月</b>	<b>7,831</b>	<b>7,726</b>	<b>7,192</b>	<b>23</b>	<b>263</b>	<b>1</b>	<b>181</b>	<b>66</b>	<b>3</b>	<b>-</b>	<b>2</b>	<b>5</b>	<b>18</b>	<b>16</b>	<b>4</b>	<b>3</b>	<b>53</b>	<b>1</b>
国 立	89	88	83	-	1	-	4	-	-	-	-	-	-	-	-	-	1	-
公 立	7,387	7,283	6,756	23	261	1	176	66	3	-	2	5	18	16	4	3	52	1
私 立	355	355	353	-	1	-	1	-	-	-	-	-	-	-	-	-	-	-
鹿 児 島 市	3,033	2,997	2,802	15	107	1	44	28	-	-	-	-	6	1	1	2	25	1
鹿 屋 市	552	537	505	-	13	-	14	5	-	-	1	-	6	5	-	-	3	-
枕 崎 市	79	79	78	-	-	-	1	-	-	-	-	-	-	-	-	-	-	-
阿 久 根 市	71	69	62	-	7	-	-	-	1	-	-	-	-	-	-	-	1	-
出 水 市	244	240	217	3	12	-	5	3	-	-	1	-	-	2	1	-	-	-
指 宿 市	192	190	176	2	9	-	3	-	-	-	-	-	-	1	-	-	1	-
西 之 表 市	68	68	66	-	2	-	-	-	-	-	-	-	-	-	-	-	-	-
垂 水 市	52	52	46	-	3	-	3	-	-	-	-	-	-	-	-	-	-	-
薩 摩 川 内 市	452	442	410	-	17	-	11	4	-	-	-	-	2	-	2	1	5	-
日 置 市	266	266	252	1	6	-	6	1	-	-	-	-	-	-	-	-	-	-
曾 於 市	131	128	118	-	2	-	7	1	-	-	-	-	-	1	-	-	2	-
霧 島 市	642	636	565	-	32	-	33	6	-	-	-	1	1	2	-	-	2	-
いちき串木野市	118	118	109	-	5	-	4	-	-	-	-	-	-	-	-	-	-	-
南 さ つ ま 市	134	132	124	-	6	-	2	-	-	-	-	-	1	-	-	-	1	-
志 布 志 市	145	144	128	-	6	-	7	3	-	-	-	-	1	-	-	-	-	-
奄 美 市	207	205	200	-	3	-	-	2	-	-	-	-	-	1	-	-	1	-
南 九 州 市	123	122	117	-	3	-	2	-	-	-	-	-	-	1	-	-	-	-
伊 佐 市	82	81	79	-	2	-	-	-	-	-	-	1	-	-	-	-	-	-
始 良 市	416	408	364	-	10	-	32	2	1	-	-	-	-	1	-	-	6	-
鹿 児 島 郡	9	9	8	-	1	-	-	-	-	-	-	-	-	-	-	-	-	-
三 十 島 村	-	-	-	-	-	-	-	-	-	-	-	-	-	-	-	-	-	-
薩 摩 郡	85	84	80	-	2	-	1	1	-	-	-	-	-	-	-	-	1	-
さ つ ま 町	85	84	80	-	2	-	1	1	-	-	-	-	-	-	-	-	1	-
出 水 郡	57	56	54	-	-	-	-	2	-	-	-	-	-	1	-	-	-	-
長 島 町	57	56	54	-	-	-	-	2	-	-	-	-	-	1	-	-	-	-
始 良 郡	30	30	26	-	1	-	2	1	-	-	-	-	-	-	-	-	-	-
湧 水 町	30	30	26	-	1	-	2	1	-	-	-	-	-	-	-	-	-	-
曾 於 郡	59	58	56	-	2	-	-	-	-	-	-	-	1	-	-	-	-	-
大 崎 町	59	58	56	-	2	-	-	-	-	-	-	-	1	-	-	-	-	-
肝 属 郡	171	167	165	-	2	-	-	-	-	-	-	2	-	-	-	-	2	-
東 串 良 町	33	33	33	-	-	-	-	-	-	-	-	-	-	-	-	-	-	-
錦 江 町	25	25	24	-	1	-	-	-	-	-	-	-	-	-	-	-	-	-
南 大 隅 町	16	15	15	-	-	-	-	-	-	-	-	1	-	-	-	-	-	-
肝 付 町	97	94	93	-	1	-	-	-	-	-	-	1	-	-	-	-	2	-
熊 毛 郡	111	108	102	-	3	-	1	2	1	-	-	1	-	-	-	-	1	-
中 種 子 町	33	32	32	-	-	-	-	-	-	-	-	1	-	-	-	-	-	-
南 種 子 町	24	24	22	-	-	-	1	1	-	-	-	-	-	-	-	-	-	-
屋 久 島 町	54	52	48	-	3	-	-	1	1	-	-	-	-	-	-	-	1	-
大 島 郡	302	300	283	2	7	-	3	5	-	-	-	-	-	-	-	-	2	-
大 宇 和 村	7	7	7	-	-	-	-	-	-	-	-	-	-	-	-	-	-	-
瀬 戸 内 町	8	8	8	-	-	-	-	-	-	-	-	-	-	-	-	-	-	-
龍 郷 町	25	25	20	2	2	-	-	1	-	-	-	-	-	-	-	-	-	-
喜 界 町	25	25	23	-	2	-	-	-	-	-	-	-	-	-	-	-	-	-
徳 之 島 町	35	34	34	-	-	-	-	-	-	-	-	-	-	-	-	-	1	-
天 城 町	46	46	44	-	1	-	-	1	-	-	-	-	-	-	-	-	-	-
伊 仙 町	36	35	33	-	-	-	1	1	-	-	-	-	-	-	-	-	1	-
和 泊 町	35	35	34	-	1	-	-	-	-	-	-	-	-	-	-	-	-	-
知 名 町	32	32	28	-	1	-	2	1	-	-	-	-	-	-	-	-	-	-
与 論 町	22	22	22	-	-	-	-	-	-	-	-	-	-	-	-	-	-	-
	31	31	30	-	-	-	-	1	-	-	-	-	-	-	-	-	-	-

学 校 等 へ の 入 学 志 願 者 数 ( 3 - 2 )

左記A, B, C, Dのうち 就職している者(再掲)					左記Eの有期 雇用労働者の うち雇用契約 期間が一年以上 かつフル タイム勤務相 当の者(d)	就職者 総数 (a, b, c, d)	県外 就職者 数	高等学校 等進学率 (%)	就職率 (%)	卒業者のうち高等学校等への入学志願者						区 分
計 (c)	Aの うち	Bの うち	Cの うち	Dの うち						計	高等学校本科		中等教育 学校後期 課程本科	高等 専門 学校	特別支 援学校 高等部	
											全日制	定時制				
2	2	-	-	-	3	28	5	98.9	0.4	7,562	7,291	30	-	174	67	令和4年3月
<b>5</b>	<b>5</b>	-	-	-	<b>4</b>	<b>43</b>	<b>7</b>	<b>98.7</b>	<b>0.5</b>	<b>7,522</b>	<b>7,232</b>	<b>32</b>	<b>1</b>	<b>190</b>	<b>67</b>	<b>令和5年3月</b>
-	-	-	-	-	-	-	-	98.9	-	87	83	-	-	4	-	国立
5	5	-	-	-	4	43	7	98.6	0.6	7,081	6,796	32	1	185	67	公立
-	-	-	-	-	-	-	-	100.0	-	354	353	-	-	1	-	私立
2	2	-	-	-	1	10	3	98.8	0.3	2,898	2,808	16	1	45	28	鹿児島市
-	-	-	-	-	-	11	-	97.3	2.0	531	508	4	-	14	5	鹿屋市
-	-	-	-	-	-	-	-	100.0	-	79	78	-	-	1	-	枕崎市
-	-	-	-	-	-	-	-	97.2	-	62	62	-	-	-	-	阿久根市
-	-	-	-	-	1	3	-	98.4	1.2	229	218	3	-	5	3	出水市
-	-	-	-	-	-	1	-	99.0	0.5	181	176	2	-	3	-	指宿市
-	-	-	-	-	-	-	-	100.0	-	66	66	-	-	-	-	西之表市
-	-	-	-	-	-	-	-	100.0	-	51	48	-	-	3	-	垂水市
1	1	-	-	-	2	5	1	97.8	1.1	426	411	-	-	11	4	薩摩川内市
-	-	-	-	-	-	-	-	100.0	-	264	256	1	-	6	1	日置市
-	-	-	-	-	-	1	-	97.7	0.8	127	119	-	-	7	1	曾於市
1	1	-	-	-	-	4	2	99.1	0.6	616	569	2	-	39	6	霧島市
-	-	-	-	-	-	-	-	100.0	-	118	114	-	-	4	-	いちき串木野市
-	-	-	-	-	-	1	-	98.5	0.7	127	124	1	-	2	-	南さつま市
-	-	-	-	-	-	1	-	99.3	0.7	141	130	-	-	8	3	志布志市
-	-	-	-	-	-	1	-	99.0	0.5	206	203	-	-	1	2	奄美市
-	-	-	-	-	-	1	-	99.2	0.8	119	117	-	-	2	-	南九州市
-	-	-	-	-	-	-	-	98.8	-	82	82	-	-	-	-	伊佐市
-	-	-	-	-	-	1	-	98.1	0.2	400	366	-	-	32	2	始良市
-	-	-	-	-	-	-	-	100.0	-	8	8	-	-	-	-	鹿児島郡
-	-	-	-	-	-	-	-	-	-	-	-	-	-	-	-	三島村
-	-	-	-	-	-	-	-	100.0	-	8	8	-	-	-	-	十島村
-	-	-	-	-	-	-	-	98.8	-	82	80	-	-	1	1	薩摩郡
-	-	-	-	-	-	-	-	98.8	-	82	80	-	-	1	1	さつま町
-	-	-	-	-	-	1	-	98.2	1.8	57	54	-	-	-	3	出長島郡
-	-	-	-	-	-	1	-	98.2	1.8	57	54	-	-	-	3	長島町
-	-	-	-	-	-	-	-	100.0	-	29	26	-	-	2	1	始良郡
-	-	-	-	-	-	-	-	100.0	-	29	26	-	-	2	1	湧水町
-	-	-	-	-	-	1	-	98.3	1.7	56	56	-	-	-	-	曾於郡
-	-	-	-	-	-	1	-	98.3	1.7	56	56	-	-	-	-	大崎町
-	-	-	-	-	-	-	-	97.7	-	167	167	-	-	-	-	肝属郡
-	-	-	-	-	-	-	-	100.0	-	33	33	-	-	-	-	東串良町
-	-	-	-	-	-	-	-	100.0	-	25	25	-	-	-	-	錦江町
-	-	-	-	-	-	-	-	93.8	-	15	15	-	-	-	-	南大隅町
-	-	-	-	-	-	-	-	96.9	-	94	94	-	-	-	-	肝付町
-	-	-	-	-	-	-	-	97.3	-	105	102	-	-	1	2	熊毛郡
-	-	-	-	-	-	-	-	97.0	-	32	32	-	-	-	-	中種子町
-	-	-	-	-	-	-	-	100.0	-	24	22	-	-	1	1	南種子町
-	-	-	-	-	-	-	-	96.3	-	49	48	-	-	-	1	屋久島町
1	1	-	-	-	-	1	1	99.3	0.3	295	284	3	-	3	5	大島郡
-	-	-	-	-	-	-	-	100.0	-	7	7	-	-	-	-	大和村
-	-	-	-	-	-	-	-	100.0	-	8	8	-	-	-	-	宇検村
-	-	-	-	-	-	-	-	100.0	-	23	20	2	-	-	1	瀬戸内町
-	-	-	-	-	-	-	-	100.0	-	23	23	-	-	-	-	龍郷町
-	-	-	-	-	-	-	-	97.1	-	34	34	-	-	-	-	喜界町
1	1	-	-	-	-	1	1	100.0	2.2	46	45	-	-	-	1	徳之島町
-	-	-	-	-	-	-	-	97.2	-	35	33	-	-	1	1	天城町
-	-	-	-	-	-	-	-	100.0	-	34	34	-	-	-	-	伊仙町
-	-	-	-	-	-	-	-	100.0	-	32	28	1	-	2	1	和泊町
-	-	-	-	-	-	-	-	100.0	-	22	22	-	-	-	-	和名町
-	-	-	-	-	-	-	-	100.0	-	31	30	-	-	-	1	与論町

4 4 状 況 別 卒 業 者 数 ・ 高 等

3 女

区 分	計	高 等 学 校 等 進 学 者 (A)							専 修 学 校 (一 般 課 程) 等 入 学 者 (B)	専 修 学 校 (一 般 課 程) 等 入 学 者 (C)		公 共 職 業 能 力 開 発 設 等 入 学 者 (D)	就 職 者 等 (E)				左 記 以 外 の 者	不 詳 ・ 死 亡
		計	高 等 学 校 本 科			中 等 教 育 学 校 後 期 課 程 本 科	高 等 専 門 学 校	特 別 支 援 学 校 高 等 部		専 修 学 校 (一 般 課 程)	各 種 学 校		自 営 業 主 等 (a)	常 用 勞 働 者		臨 時 勞 働 者		
			全 日 制	定 時 制	通 信 制									無 期 雇 用 勞 働 者 (b)	有 期 雇 用 勞 働 者 (雇 用 契 約 期 間 が 1 か 月 以 上 の 者)			
令 和 4 年 3 月	7,204	7,159	6,743	19	301	-	51	45	4	-	3	-	10	-	-	1	27	-
<b>令 和 5 年 3 月</b>	<b>7,204</b>	<b>7,149</b>	<b>6,716</b>	<b>14</b>	<b>326</b>	<b>1</b>	<b>43</b>	<b>49</b>	<b>5</b>	<b>-</b>	<b>1</b>	<b>-</b>	<b>4</b>	<b>6</b>	<b>-</b>	<b>3</b>	<b>35</b>	<b>1</b>
国 立	88	88	87	-	-	-	1	-	-	-	-	-	-	-	-	-	-	-
公 立	6,894	6,841	6,412	14	323	1	42	49	3	-	1	-	4	6	-	3	35	1
私 立	222	220	217	-	3	-	-	-	2	-	-	-	-	-	-	-	-	-
鹿 児 島 市	2,827	2,813	2,662	6	123	1	6	15	1	-	1	-	1	-	-	1	9	1
鹿 屋 市	511	501	478	-	17	-	-	6	-	-	-	-	1	3	-	-	6	-
枕 崎 市	62	62	60	-	2	-	-	-	-	-	-	-	-	-	-	-	-	-
阿 久 根 市	76	76	72	-	4	-	-	-	-	-	-	-	-	-	-	-	-	-
出 水 市	215	212	193	1	17	-	-	1	1	-	-	-	-	-	-	1	1	-
指 宿 市	150	148	144	1	3	-	-	-	-	-	-	-	-	2	-	-	-	-
西 之 表 市	59	59	56	-	1	-	-	2	-	-	-	-	-	-	-	-	-	-
垂 水 市	40	39	37	-	2	-	-	-	-	-	-	-	-	-	-	-	1	-
薩 摩 川 内 市	415	413	386	-	22	-	3	2	1	-	-	-	-	-	-	-	1	-
日 置 市	221	221	210	-	9	-	-	2	-	-	-	-	-	-	-	-	-	-
曾 於 市	132	132	122	-	6	-	2	2	-	-	-	-	-	-	-	-	-	-
霧 島 市	577	571	518	1	33	-	15	4	-	-	-	-	-	1	-	-	5	-
いちき串木野市	125	125	119	-	5	-	1	-	-	-	-	-	-	-	-	-	-	-
さつ ま 市	115	114	107	1	2	-	1	3	-	-	-	-	-	-	-	-	1	-
志 布 志 市	135	132	119	-	8	-	3	2	-	-	-	-	1	-	-	-	2	-
奄 美 市	183	180	173	2	5	-	-	-	1	-	-	-	-	-	-	1	1	-
南 九 州 市	122	121	116	-	3	-	1	1	-	-	-	-	-	-	-	-	1	-
伊 佐 市	95	93	87	-	5	-	-	1	1	-	-	-	-	-	-	-	1	-
始 良 市	372	371	347	-	18	-	6	-	-	-	-	-	-	-	-	-	1	-
鹿 児 島 郡	5	5	5	-	-	-	-	-	-	-	-	-	-	-	-	-	-	-
三 十 島 村	-	-	-	-	-	-	-	-	-	-	-	-	-	-	-	-	-	-
薩 摩 郡	86	84	76	-	6	-	-	2	-	-	-	-	-	-	-	-	2	-
さ つ ま 町	86	84	76	-	6	-	-	2	-	-	-	-	-	-	-	-	2	-
出 水 郡	62	62	59	-	1	-	-	2	-	-	-	-	-	-	-	-	-	-
長 島 町	62	62	59	-	1	-	-	2	-	-	-	-	-	-	-	-	-	-
始 良 郡	37	37	32	-	2	-	2	1	-	-	-	-	-	-	-	-	-	-
湧 水 町	37	37	32	-	2	-	2	1	-	-	-	-	-	-	-	-	-	-
曾 於 郡	59	58	54	-	3	-	1	-	-	-	-	-	1	-	-	-	-	-
大 崎 町	59	58	54	-	3	-	1	-	-	-	-	-	1	-	-	-	-	-
肝 属 郡	142	142	133	-	9	-	-	-	-	-	-	-	-	-	-	-	-	-
東 串 良 町	33	33	32	-	1	-	-	-	-	-	-	-	-	-	-	-	-	-
錦 江 町	32	32	31	-	1	-	-	-	-	-	-	-	-	-	-	-	-	-
南 大 隅 町	30	30	26	-	4	-	-	-	-	-	-	-	-	-	-	-	-	-
肝 付 町	47	47	44	-	3	-	-	-	-	-	-	-	-	-	-	-	-	-
熊 毛 郡	102	102	91	-	9	-	2	-	-	-	-	-	-	-	-	-	-	-
中 種 子 町	28	28	27	-	1	-	-	-	-	-	-	-	-	-	-	-	-	-
南 種 子 町	21	21	20	-	1	-	-	-	-	-	-	-	-	-	-	-	-	-
屋 久 島 町	53	53	44	-	7	-	2	-	-	-	-	-	-	-	-	-	-	-
大 島 郡	279	276	260	2	11	-	-	3	-	-	-	-	-	-	-	-	3	-
大 字 村	8	8	8	-	-	-	-	-	-	-	-	-	-	-	-	-	-	-
和 検 村	3	3	3	-	-	-	-	-	-	-	-	-	-	-	-	-	-	-
瀬 戸 内 町	41	39	39	-	-	-	-	-	-	-	-	-	-	-	-	-	2	-
龍 郷 町	15	15	12	-	3	-	-	-	-	-	-	-	-	-	-	-	-	-
喜 界 町	27	27	26	1	-	-	-	-	-	-	-	-	-	-	-	-	-	-
德 之 島 町	47	46	43	-	3	-	-	-	-	-	-	-	-	-	-	-	1	-
天 城 町	18	18	18	-	-	-	-	-	-	-	-	-	-	-	-	-	-	-
伊 仙 町	41	41	39	-	1	-	-	1	-	-	-	-	-	-	-	-	-	-
和 泊 町	28	28	22	1	4	-	-	1	-	-	-	-	-	-	-	-	-	-
知 名 町	26	26	25	-	-	-	-	1	-	-	-	-	-	-	-	-	-	-
与 論 町	25	25	25	-	-	-	-	-	-	-	-	-	-	-	-	-	-	-

学 校 等 へ の 入 学 志 願 者 数 ( 3 - 3 )

左記A, B, C, Dのうち就職している者(再掲)					左記Eの有期雇用労働者のうち雇用契約期間が一年以上、かつフルタイム勤務相当の者 (d)	就職者総数 (a, b, c, d)	県外就職者数	高等学校等進学率 (%)	就職率 (%)	卒業者のうち高等学校等への入学志願者					区 分	
計 (c)	Aのうち	Bのうち	Cのうち	Dのうち						計	高等学校本科		中等教育学校後期課程本科	高等専門学校		特別支援学校高等部
											全日制	定時制				
-	-	-	-	-	-	10	-	99.4	0.1	6,956	6,817	38	-	55	46	令和4年3月
<b>1</b>	<b>1</b>	-	-	-	-	<b>11</b>	<b>2</b>	<b>99.2</b>	<b>0.2</b>	<b>6,889</b>	<b>6,769</b>	<b>25</b>	<b>1</b>	<b>45</b>	<b>49</b>	<b>令和5年3月</b>
-	-	-	-	-	-	-	-	100.0	-	88	87	-	-	1	-	国立
1	1	-	-	-	-	11	2	99.2	0.2	6,584	6,465	25	1	44	49	公立
-	-	-	-	-	-	-	-	99.1	-	217	217	-	-	-	-	私立
1	1	-	-	-	-	2	-	99.5	0.1	2,698	2,668	8	1	6	15	鹿児島市
-	-	-	-	-	-	4	1	98.0	0.8	493	482	5	-	-	6	鹿屋市
-	-	-	-	-	-	-	-	100.0	-	61	61	-	-	-	-	枕崎市
-	-	-	-	-	-	-	-	100.0	-	72	72	-	-	-	-	阿久根市
-	-	-	-	-	-	-	-	98.6	-	196	194	1	-	-	1	出水市
-	-	-	-	-	-	2	1	98.7	1.3	145	144	1	-	-	-	指宿市
-	-	-	-	-	-	-	-	100.0	-	58	56	-	-	-	2	西之表市
-	-	-	-	-	-	-	-	97.5	-	37	37	-	-	-	-	垂水市
-	-	-	-	-	-	-	-	99.5	-	392	387	-	-	3	2	薩摩川内市
-	-	-	-	-	-	-	-	100.0	-	216	213	-	-	1	2	日置市
-	-	-	-	-	-	-	-	100.0	-	128	124	-	-	2	2	曾於市
-	-	-	-	-	-	1	-	99.0	0.2	548	525	3	-	16	4	霧島市
-	-	-	-	-	-	-	-	100.0	-	125	124	-	-	1	-	いちき串木野市
-	-	-	-	-	-	-	-	99.1	-	113	107	2	-	1	3	南さつま市
-	-	-	-	-	-	1	-	97.8	0.7	132	127	-	-	3	2	志布志市
-	-	-	-	-	-	-	-	98.4	-	177	175	2	-	-	-	奄美市
-	-	-	-	-	-	-	-	99.2	-	118	116	-	-	1	1	南九州市
-	-	-	-	-	-	-	-	97.9	-	94	93	-	-	-	1	伊佐市
-	-	-	-	-	-	-	-	99.7	-	354	348	-	-	6	-	始良市
-	-	-	-	-	-	-	-	100.0	-	5	5	-	-	-	-	鹿児島郡
-	-	-	-	-	-	-	-	-	-	-	-	-	-	-	-	三島村
-	-	-	-	-	-	-	-	100.0	-	5	5	-	-	-	-	十島村
-	-	-	-	-	-	-	-	97.7	-	78	76	-	-	-	2	薩摩郡
-	-	-	-	-	-	-	-	97.7	-	78	76	-	-	-	2	さつま町
-	-	-	-	-	-	-	-	100.0	-	61	59	-	-	-	2	出水郡
-	-	-	-	-	-	-	-	100.0	-	61	59	-	-	-	2	長島町
-	-	-	-	-	-	-	-	100.0	-	35	32	-	-	2	1	始良郡
-	-	-	-	-	-	-	-	100.0	-	35	32	-	-	2	1	湧水町
-	-	-	-	-	-	1	-	98.3	1.7	55	54	-	-	1	-	曾於郡
-	-	-	-	-	-	1	-	98.3	1.7	55	54	-	-	1	-	大崎町
-	-	-	-	-	-	-	-	100.0	-	136	136	-	-	-	-	肝属郡
-	-	-	-	-	-	-	-	100.0	-	33	33	-	-	-	-	東串良町
-	-	-	-	-	-	-	-	100.0	-	31	31	-	-	-	-	錦江町
-	-	-	-	-	-	-	-	100.0	-	26	26	-	-	-	-	南大隅町
-	-	-	-	-	-	-	-	100.0	-	46	46	-	-	-	-	肝付町
-	-	-	-	-	-	-	-	100.0	-	94	91	1	-	2	-	熊毛郡
-	-	-	-	-	-	-	-	100.0	-	27	27	-	-	-	-	中種子町
-	-	-	-	-	-	-	-	100.0	-	21	20	1	-	-	-	南種子町
-	-	-	-	-	-	-	-	100.0	-	46	44	-	-	2	-	屋久島町
-	-	-	-	-	-	-	-	98.9	-	268	263	2	-	-	3	大島郡
-	-	-	-	-	-	-	-	100.0	-	8	8	-	-	-	-	大和村
-	-	-	-	-	-	-	-	100.0	-	3	3	-	-	-	-	宇検村
-	-	-	-	-	-	-	-	95.1	-	40	40	-	-	-	-	瀬戸内町
-	-	-	-	-	-	-	-	100.0	-	12	12	-	-	-	-	龍郷町
-	-	-	-	-	-	-	-	100.0	-	27	26	1	-	-	-	喜界町
-	-	-	-	-	-	-	-	97.9	-	45	45	-	-	-	-	徳之島町
-	-	-	-	-	-	-	-	100.0	-	18	18	-	-	-	-	天城町
-	-	-	-	-	-	-	-	100.0	-	40	39	-	-	-	1	伊仙町
-	-	-	-	-	-	-	-	100.0	-	24	22	1	-	-	1	和泊町
-	-	-	-	-	-	-	-	100.0	-	26	25	-	-	-	1	知名町
-	-	-	-	-	-	-	-	100.0	-	25	25	-	-	-	-	与論町

# 義 務 教

## 4 5 設 置 者 別 進 路

区 分	合 計			国
	計	男	女	計
<b>合 計 ( 卒 業 者 数 )</b>	<b>110</b>	<b>55</b>	<b>55</b>	-
<b>高 等 学 校 等 進 学 者 ( A )</b>	<b>109</b>	<b>54</b>	<b>55</b>	-
高等学 校 本 科				
全 日 制	98	49	49	-
定 時 制	-	-	-	-
通 信 制	5	3	2	-
高 等 学 校 別 科	-	-	-	-
中等教育学校後期課程本科	-	-	-	-
高 等 専 門 学 校	3	1	2	-
特別支援学校高等部本科	3	1	2	-
<b>専 修 学 校 ( 高 等 課 程 ) 進 学 者 ( B )</b>	-	-	-	-
<b>専 修 学 校 ( 一 般 課 程 ) 等 入 学 者 ( C )</b>	-	-	-	-
専 修 学 校 ( 一 般 課 程 )	-	-	-	-
各 種 学 校	-	-	-	-
<b>公 共 職 業 能 力 開 発 施 設 等 入 学 者 ( D )</b>	-	-	-	-
<b>就 職 者 等 ( E )</b>	-	-	-	-
自営業主等(a)	-	-	-	-
常用労働者 無期雇用労働者(b)	-	-	-	-
有期雇用労働者(雇用契約期間が1か月以上の者)	-	-	-	-
臨時労働者	-	-	-	-
<b>上 記 以 外 の 者</b>	<b>1</b>	<b>1</b>	-	-
<b>不 詳 ・ 死 亡</b>	-	-	-	-
<b>( 再 掲 )</b>				
上記 A のうち他県への進学者	2	1	1	-
上記 A, B, C, D のうち就職している者(c)	-	-	-	-
A の うち	-	-	-	-
B の うち	-	-	-	-
C の うち	-	-	-	-
D の うち	-	-	-	-
上記 E の有期雇用労働者のうち雇用契約期間が一年以上、かつフルタイム勤務相当の者(d)	-	-	-	-
<b>就 職 者 総 数 ( a , b , c , d )</b>	-	-	-	-
就職者総数のうち県外就職者	-	-	-	-
<b>高 等 学 校 本 科 等 へ の 入 学 志 願 者</b>	<b>104</b>	<b>51</b>	<b>53</b>	-
高等学 校 本 科 全 日 制	98	49	49	-
" 定 時 制	-	-	-	-
中等教育学校後期課程本科	-	-	-	-
高 等 専 門 学 校	3	1	2	-
特別支援学校高等部本科	3	1	2	-
<b>高 等 学 校 等 進 学 率 ( % )</b>	<b>99.1</b>	<b>98.2</b>	<b>100.0</b>	-
<b>就 職 率 ( % )</b>	-	-	-	-



# 育 学 校

## 別 卒 業 者 数

立		公 立			私 立		
男	女	計	男	女	計	男	女
-	-	110	55	55	-	-	-
-	-	109	54	55	-	-	-
-	-	98	49	49	-	-	-
-	-	-	-	-	-	-	-
-	-	5	3	2	-	-	-
-	-	-	-	-	-	-	-
-	-	-	-	-	-	-	-
-	-	3	1	2	-	-	-
-	-	3	1	2	-	-	-
-	-	-	-	-	-	-	-
-	-	-	-	-	-	-	-
-	-	-	-	-	-	-	-
-	-	-	-	-	-	-	-
-	-	-	-	-	-	-	-
-	-	-	-	-	-	-	-
-	-	-	-	-	-	-	-
-	-	1	1	-	-	-	-
-	-	-	-	-	-	-	-
-	-	2	1	1	-	-	-
-	-	-	-	-	-	-	-
-	-	-	-	-	-	-	-
-	-	-	-	-	-	-	-
-	-	-	-	-	-	-	-
-	-	-	-	-	-	-	-
-	-	-	-	-	-	-	-
-	-	104	51	53	-	-	-
-	-	98	49	49	-	-	-
-	-	-	-	-	-	-	-
-	-	-	-	-	-	-	-
-	-	3	1	2	-	-	-
-	-	3	1	2	-	-	-
-	-	99.1	98.2	100.0	-	-	-
-	-	-	-	-	-	-	-

46 状 況 別 卒 業 者 数 ・ 高 等

1 計

区 分	計	高 等 学 校 等 進 学 者 (A)							専 修 学 校 (一 般 課 程) 進 学 者 (B)	専 修 学 校 (一 般 課 程) 等 入 学 者 (C)		公 共 職 業 能 力 開 発 施 設 等 入 学 者 (D)	就 職 者 等 (E)				左 記 外 の 者	不 詳 ・ 死 亡
		計	高 等 学 校 本 科			中 等 教 育 学 校 後 期 課 程 本 科	高 等 専 門 学 校	特 別 支 援 学 校 高 等 部		専 修 学 校 (一 般 課 程)	各 種 学 校		自 営 業 主 等 (a)	常 用 勞 働 者		臨 時 勞 働 者		
			全 日 制	定 時 制	通 信 制									無 期 雇 用 勞 働 者 (b)	有 期 雇 用 勞 働 者 (雇 用 契 約 期 間 が 1 か 月 以 上 の 者)			
令 和 4 年 3 月	126	124	120	-	1	-	2	1	-	1	-	-	-	-	-	1	-	
<b>令 和 5 年 3 月</b>	<b>110</b>	<b>109</b>	<b>98</b>	<b>-</b>	<b>5</b>	<b>-</b>	<b>3</b>	<b>3</b>	<b>-</b>	<b>-</b>	<b>-</b>	<b>-</b>	<b>-</b>	<b>-</b>	<b>-</b>	<b>1</b>	<b>-</b>	
国 立	-	-	-	-	-	-	-	-	-	-	-	-	-	-	-	-	-	
公 立	110	109	98	-	5	-	3	3	-	-	-	-	-	-	-	1	-	
私 立	-	-	-	-	-	-	-	-	-	-	-	-	-	-	-	-	-	
鹿 児 島 市	-	-	-	-	-	-	-	-	-	-	-	-	-	-	-	-	-	
鹿 屋 市	-	-	-	-	-	-	-	-	-	-	-	-	-	-	-	-	-	
枕 崎 市	-	-	-	-	-	-	-	-	-	-	-	-	-	-	-	-	-	
阿 久 根 市	-	-	-	-	-	-	-	-	-	-	-	-	-	-	-	-	-	
出 水 市	13	13	11	-	2	-	-	-	-	-	-	-	-	-	-	-	-	
指 宿 市	-	-	-	-	-	-	-	-	-	-	-	-	-	-	-	-	-	
西 之 表 市	-	-	-	-	-	-	-	-	-	-	-	-	-	-	-	-	-	
垂 水 市	-	-	-	-	-	-	-	-	-	-	-	-	-	-	-	-	-	
薩 摩 川 内 市	49	48	42	-	1	-	3	2	-	-	-	-	-	-	-	1	-	
日 置 市	22	22	19	-	2	-	-	1	-	-	-	-	-	-	-	-	-	
曾 於 市	-	-	-	-	-	-	-	-	-	-	-	-	-	-	-	-	-	
霧 島 市	-	-	-	-	-	-	-	-	-	-	-	-	-	-	-	-	-	
いちき串木野市	-	-	-	-	-	-	-	-	-	-	-	-	-	-	-	-	-	
南 さつ ま 市	14	14	14	-	-	-	-	-	-	-	-	-	-	-	-	-	-	
志 布 志 市	-	-	-	-	-	-	-	-	-	-	-	-	-	-	-	-	-	
奄 美 市	-	-	-	-	-	-	-	-	-	-	-	-	-	-	-	-	-	
南 九 州 市	-	-	-	-	-	-	-	-	-	-	-	-	-	-	-	-	-	
伊 佐 市	-	-	-	-	-	-	-	-	-	-	-	-	-	-	-	-	-	
始 良 市	-	-	-	-	-	-	-	-	-	-	-	-	-	-	-	-	-	
鹿 児 島 郡	12	12	12	-	-	-	-	-	-	-	-	-	-	-	-	-	-	
三 十 島 村	12	12	12	-	-	-	-	-	-	-	-	-	-	-	-	-	-	
薩 摩 郡	-	-	-	-	-	-	-	-	-	-	-	-	-	-	-	-	-	
さ つ ま 町	-	-	-	-	-	-	-	-	-	-	-	-	-	-	-	-	-	
出 水 郡	-	-	-	-	-	-	-	-	-	-	-	-	-	-	-	-	-	
長 島 町	-	-	-	-	-	-	-	-	-	-	-	-	-	-	-	-	-	
始 良 郡	-	-	-	-	-	-	-	-	-	-	-	-	-	-	-	-	-	
湧 水 町	-	-	-	-	-	-	-	-	-	-	-	-	-	-	-	-	-	
曾 於 郡	-	-	-	-	-	-	-	-	-	-	-	-	-	-	-	-	-	
大 崎 町	-	-	-	-	-	-	-	-	-	-	-	-	-	-	-	-	-	
肝 属 郡	-	-	-	-	-	-	-	-	-	-	-	-	-	-	-	-	-	
東 串 良 町	-	-	-	-	-	-	-	-	-	-	-	-	-	-	-	-	-	
錦 江 町	-	-	-	-	-	-	-	-	-	-	-	-	-	-	-	-	-	
南 大 隅 町	-	-	-	-	-	-	-	-	-	-	-	-	-	-	-	-	-	
肝 付 町	-	-	-	-	-	-	-	-	-	-	-	-	-	-	-	-	-	
熊 毛 郡	-	-	-	-	-	-	-	-	-	-	-	-	-	-	-	-	-	
中 種 子 町	-	-	-	-	-	-	-	-	-	-	-	-	-	-	-	-	-	
南 種 子 町	-	-	-	-	-	-	-	-	-	-	-	-	-	-	-	-	-	
屋 久 島 町	-	-	-	-	-	-	-	-	-	-	-	-	-	-	-	-	-	
大 島 郡	-	-	-	-	-	-	-	-	-	-	-	-	-	-	-	-	-	
大 字 和 検 村	-	-	-	-	-	-	-	-	-	-	-	-	-	-	-	-	-	
瀬 戸 内 町	-	-	-	-	-	-	-	-	-	-	-	-	-	-	-	-	-	
龍 郷 界 町	-	-	-	-	-	-	-	-	-	-	-	-	-	-	-	-	-	
喜 界 町	-	-	-	-	-	-	-	-	-	-	-	-	-	-	-	-	-	
德 之 島 町	-	-	-	-	-	-	-	-	-	-	-	-	-	-	-	-	-	
天 城 町	-	-	-	-	-	-	-	-	-	-	-	-	-	-	-	-	-	
伊 仙 泊 町	-	-	-	-	-	-	-	-	-	-	-	-	-	-	-	-	-	
和 名 論 町	-	-	-	-	-	-	-	-	-	-	-	-	-	-	-	-	-	
与 論 町	-	-	-	-	-	-	-	-	-	-	-	-	-	-	-	-	-	

学 校 等 へ の 入 学 志 願 者 数 ( 3 - 1 )

左記A, B, C, Dのうち 就職している者(再掲)					左記Eの有期 雇用労働者のうち 雇用契約期間が 一年以上、かつフル タイム勤務相当の者 (d)	就職者 総数 (a, b, c, d)	県外 就職 者数	高等学校 等進学率 (%)	就職率 (%)	卒業者のうち高等学校等への入学志願者					区 分	
計 (c)	Aの うち	Bの うち	Cの うち	Dの うち						計	高等学校本科		中等教育 学校後期 課程本科	高等 専門 学校		特別支 援学校 高等部
											全日制	定時制				
-	-	-	-	-	-	-	-	98.4	-	125	122	-	-	2	1	令和4年3月
-	-	-	-	-	-	-	-	<b>99.1</b>	-	<b>104</b>	<b>98</b>	-	-	<b>3</b>	<b>3</b>	<b>令和5年3月</b>
-	-	-	-	-	-	-	-	-	-	-	-	-	-	-	-	国立
-	-	-	-	-	-	-	-	99.1	-	104	98	-	-	3	3	公立
-	-	-	-	-	-	-	-	-	-	-	-	-	-	-	-	私立
-	-	-	-	-	-	-	-	-	-	-	-	-	-	-	-	鹿児島市
-	-	-	-	-	-	-	-	-	-	-	-	-	-	-	-	鹿屋市
-	-	-	-	-	-	-	-	-	-	-	-	-	-	-	-	枕崎市
-	-	-	-	-	-	-	-	-	-	-	-	-	-	-	-	阿久根市
-	-	-	-	-	-	-	-	100.0	-	11	11	-	-	-	-	出水市
-	-	-	-	-	-	-	-	-	-	-	-	-	-	-	-	指宿市
-	-	-	-	-	-	-	-	-	-	-	-	-	-	-	-	西之表市
-	-	-	-	-	-	-	-	-	-	-	-	-	-	-	-	垂水市
-	-	-	-	-	-	-	-	98.0	-	47	42	-	-	3	2	薩摩川内市
-	-	-	-	-	-	-	-	100.0	-	20	19	-	-	-	1	日置市
-	-	-	-	-	-	-	-	-	-	-	-	-	-	-	-	曾於市
-	-	-	-	-	-	-	-	-	-	-	-	-	-	-	-	霧島市
-	-	-	-	-	-	-	-	-	-	-	-	-	-	-	-	いちき串木野市
-	-	-	-	-	-	-	-	100.0	-	14	14	-	-	-	-	南さつま市
-	-	-	-	-	-	-	-	-	-	-	-	-	-	-	-	南志布志市
-	-	-	-	-	-	-	-	-	-	-	-	-	-	-	-	奄美市
-	-	-	-	-	-	-	-	-	-	-	-	-	-	-	-	南九州市
-	-	-	-	-	-	-	-	-	-	-	-	-	-	-	-	伊佐市
-	-	-	-	-	-	-	-	-	-	-	-	-	-	-	-	始良市
-	-	-	-	-	-	-	-	<b>100.0</b>	-	<b>12</b>	<b>12</b>	-	-	-	-	鹿児島郡
-	-	-	-	-	-	-	-	100.0	-	12	12	-	-	-	-	三島村
-	-	-	-	-	-	-	-	-	-	-	-	-	-	-	-	十島村
-	-	-	-	-	-	-	-	-	-	-	-	-	-	-	-	薩摩郡
-	-	-	-	-	-	-	-	-	-	-	-	-	-	-	-	さつま町
-	-	-	-	-	-	-	-	-	-	-	-	-	-	-	-	出水郡
-	-	-	-	-	-	-	-	-	-	-	-	-	-	-	-	長島町
-	-	-	-	-	-	-	-	-	-	-	-	-	-	-	-	始良郡
-	-	-	-	-	-	-	-	-	-	-	-	-	-	-	-	湧水町
-	-	-	-	-	-	-	-	-	-	-	-	-	-	-	-	曾於郡
-	-	-	-	-	-	-	-	-	-	-	-	-	-	-	-	大崎町
-	-	-	-	-	-	-	-	-	-	-	-	-	-	-	-	肝属郡
-	-	-	-	-	-	-	-	-	-	-	-	-	-	-	-	東串良町
-	-	-	-	-	-	-	-	-	-	-	-	-	-	-	-	錦江町
-	-	-	-	-	-	-	-	-	-	-	-	-	-	-	-	南大隅町
-	-	-	-	-	-	-	-	-	-	-	-	-	-	-	-	肝付町
-	-	-	-	-	-	-	-	-	-	-	-	-	-	-	-	熊毛郡
-	-	-	-	-	-	-	-	-	-	-	-	-	-	-	-	中種子町
-	-	-	-	-	-	-	-	-	-	-	-	-	-	-	-	南種子町
-	-	-	-	-	-	-	-	-	-	-	-	-	-	-	-	屋久島町
-	-	-	-	-	-	-	-	-	-	-	-	-	-	-	-	大島郡
-	-	-	-	-	-	-	-	-	-	-	-	-	-	-	-	大宇検村
-	-	-	-	-	-	-	-	-	-	-	-	-	-	-	-	宇瀬内町
-	-	-	-	-	-	-	-	-	-	-	-	-	-	-	-	龍郷町
-	-	-	-	-	-	-	-	-	-	-	-	-	-	-	-	龍喜郷界町
-	-	-	-	-	-	-	-	-	-	-	-	-	-	-	-	徳之島町
-	-	-	-	-	-	-	-	-	-	-	-	-	-	-	-	天之城町
-	-	-	-	-	-	-	-	-	-	-	-	-	-	-	-	伊仙町
-	-	-	-	-	-	-	-	-	-	-	-	-	-	-	-	和泊町
-	-	-	-	-	-	-	-	-	-	-	-	-	-	-	-	知名町
-	-	-	-	-	-	-	-	-	-	-	-	-	-	-	-	与論町

46 状 況 別 卒 業 者 数 ・ 高 等

2 男

区 分	計	高 等 学 校 等 進 学 者 (A)							専 修 学 校 (一 般 課 程) 進 学 者 (B)	専 修 学 校 (一 般 課 程) 等 入 学 者 (C)		公 共 職 業 能 力 開 発 施 設 等 入 学 者 (D)	就 職 者 等 (E)				左 記 外 の 者	不 詳 ・ 死 亡
		計	高 等 学 校 本 科			中 等 教 育 学 校 後 期 課 程 本 科	高 等 専 門 学 校	特 別 支 援 学 校 高 等 部		専 修 学 校 (一 般 課 程)	各 種 学 校		自 営 業 主 等 (a)	常 用 勞 働 者		臨 時 勞 働 者		
			全 日 制	定 時 制	通 信 制									無 期 雇 用 勞 働 者 (b)	有 期 雇 用 勞 働 者 (雇 用 契 約 期 間 が 1 か 月 以 上 の 者)			
令 和 4 年 3 月	60	60	59	-	-	-	1	-	-	-	-	-	-	-	-	-	-	
<b>令 和 5 年 3 月</b>	<b>55</b>	<b>54</b>	<b>49</b>	-	<b>3</b>	-	<b>1</b>	<b>1</b>	-	-	-	-	-	-	-	<b>1</b>	-	
国 立	-	-	-	-	-	-	-	-	-	-	-	-	-	-	-	-	-	
公 立	55	54	49	-	3	-	1	1	-	-	-	-	-	-	-	1	-	
私 立	-	-	-	-	-	-	-	-	-	-	-	-	-	-	-	-	-	
鹿 児 島 市	-	-	-	-	-	-	-	-	-	-	-	-	-	-	-	-	-	
鹿 屋 市	-	-	-	-	-	-	-	-	-	-	-	-	-	-	-	-	-	
枕 崎 市	-	-	-	-	-	-	-	-	-	-	-	-	-	-	-	-	-	
阿 久 根 市	-	-	-	-	-	-	-	-	-	-	-	-	-	-	-	-	-	
出 水 市	5	5	3	-	2	-	-	-	-	-	-	-	-	-	-	-	-	
指 宿 市	-	-	-	-	-	-	-	-	-	-	-	-	-	-	-	-	-	
西 之 表 市	-	-	-	-	-	-	-	-	-	-	-	-	-	-	-	-	-	
垂 水 市	-	-	-	-	-	-	-	-	-	-	-	-	-	-	-	-	-	
薩 摩 川 内 市	31	30	28	-	-	-	1	1	-	-	-	-	-	-	-	1	-	
日 置 市	10	10	9	-	1	-	-	-	-	-	-	-	-	-	-	-	-	
曾 於 市	-	-	-	-	-	-	-	-	-	-	-	-	-	-	-	-	-	
霧 島 市	-	-	-	-	-	-	-	-	-	-	-	-	-	-	-	-	-	
いちき串木野市	-	-	-	-	-	-	-	-	-	-	-	-	-	-	-	-	-	
南 さつ ま 市	4	4	4	-	-	-	-	-	-	-	-	-	-	-	-	-	-	
志 布 志 市	-	-	-	-	-	-	-	-	-	-	-	-	-	-	-	-	-	
奄 美 市	-	-	-	-	-	-	-	-	-	-	-	-	-	-	-	-	-	
南 九 州 市	-	-	-	-	-	-	-	-	-	-	-	-	-	-	-	-	-	
伊 佐 市	-	-	-	-	-	-	-	-	-	-	-	-	-	-	-	-	-	
始 良 市	-	-	-	-	-	-	-	-	-	-	-	-	-	-	-	-	-	
鹿 児 島 郡	5	5	5	-	-	-	-	-	-	-	-	-	-	-	-	-	-	
三 十 島 村	5	5	5	-	-	-	-	-	-	-	-	-	-	-	-	-	-	
薩 摩 郡	-	-	-	-	-	-	-	-	-	-	-	-	-	-	-	-	-	
さ つ ま 町	-	-	-	-	-	-	-	-	-	-	-	-	-	-	-	-	-	
出 水 郡	-	-	-	-	-	-	-	-	-	-	-	-	-	-	-	-	-	
長 島 町	-	-	-	-	-	-	-	-	-	-	-	-	-	-	-	-	-	
始 良 郡	-	-	-	-	-	-	-	-	-	-	-	-	-	-	-	-	-	
湧 水 町	-	-	-	-	-	-	-	-	-	-	-	-	-	-	-	-	-	
曾 於 郡	-	-	-	-	-	-	-	-	-	-	-	-	-	-	-	-	-	
大 崎 町	-	-	-	-	-	-	-	-	-	-	-	-	-	-	-	-	-	
肝 属 郡	-	-	-	-	-	-	-	-	-	-	-	-	-	-	-	-	-	
東 串 良 町	-	-	-	-	-	-	-	-	-	-	-	-	-	-	-	-	-	
錦 江 町	-	-	-	-	-	-	-	-	-	-	-	-	-	-	-	-	-	
南 大 隅 町	-	-	-	-	-	-	-	-	-	-	-	-	-	-	-	-	-	
肝 付 町	-	-	-	-	-	-	-	-	-	-	-	-	-	-	-	-	-	
熊 毛 郡	-	-	-	-	-	-	-	-	-	-	-	-	-	-	-	-	-	
中 種 子 町	-	-	-	-	-	-	-	-	-	-	-	-	-	-	-	-	-	
南 種 子 町	-	-	-	-	-	-	-	-	-	-	-	-	-	-	-	-	-	
屋 久 島 町	-	-	-	-	-	-	-	-	-	-	-	-	-	-	-	-	-	
大 島 郡	-	-	-	-	-	-	-	-	-	-	-	-	-	-	-	-	-	
大 字 村	-	-	-	-	-	-	-	-	-	-	-	-	-	-	-	-	-	
瀬 戸 内 町	-	-	-	-	-	-	-	-	-	-	-	-	-	-	-	-	-	
龍 郷 町	-	-	-	-	-	-	-	-	-	-	-	-	-	-	-	-	-	
喜 界 町	-	-	-	-	-	-	-	-	-	-	-	-	-	-	-	-	-	
德 之 島 町	-	-	-	-	-	-	-	-	-	-	-	-	-	-	-	-	-	
天 城 町	-	-	-	-	-	-	-	-	-	-	-	-	-	-	-	-	-	
伊 仙 泊 町	-	-	-	-	-	-	-	-	-	-	-	-	-	-	-	-	-	
和 名 町	-	-	-	-	-	-	-	-	-	-	-	-	-	-	-	-	-	
知 論 町	-	-	-	-	-	-	-	-	-	-	-	-	-	-	-	-	-	

学 校 等 へ の 入 学 志 願 者 数 ( 3 - 2 )

左記A, B, C, Dのうち 就職している者(再掲)					左記Eの有期 雇用労働者のうち 雇用契約期間が 一年以上、かつフル タイム勤務相当の者 (d)	就職者 総数 (a, b, c, d)	県外 就職 者数	高等学校 等進学率 (%)	就職率 (%)	卒業者のうち高等学校等への入学志願者					区 分	
計 (c)	Aの うち	Bの うち	Cの うち	Dの うち						計	高等学校本科		中等教育 学校後期 課程本科	高等 専門 学校		特別支 援学校 高等部
											全日制	定時制				
-	-	-	-	-	-	-	-	100.0	-	60	59	-	-	1	-	令和4年3月
-	-	-	-	-	-	-	-	<b>98.2</b>	-	<b>51</b>	<b>49</b>	-	-	<b>1</b>	<b>1</b>	<b>令和5年3月</b>
-	-	-	-	-	-	-	-	-	-	-	-	-	-	-	-	国立
-	-	-	-	-	-	-	-	98.2	-	51	49	-	-	1	1	公立
-	-	-	-	-	-	-	-	-	-	-	-	-	-	-	-	私立
-	-	-	-	-	-	-	-	-	-	-	-	-	-	-	-	鹿児島市
-	-	-	-	-	-	-	-	-	-	-	-	-	-	-	-	鹿屋市
-	-	-	-	-	-	-	-	-	-	-	-	-	-	-	-	枕崎市
-	-	-	-	-	-	-	-	-	-	-	-	-	-	-	-	阿久根市
-	-	-	-	-	-	-	-	100.0	-	3	3	-	-	-	-	出水市
-	-	-	-	-	-	-	-	-	-	-	-	-	-	-	-	指宿市
-	-	-	-	-	-	-	-	-	-	-	-	-	-	-	-	西之表市
-	-	-	-	-	-	-	-	-	-	-	-	-	-	-	-	垂水市
-	-	-	-	-	-	-	-	96.8	-	30	28	-	-	1	1	薩摩川内市
-	-	-	-	-	-	-	-	100.0	-	9	9	-	-	-	-	日置市
-	-	-	-	-	-	-	-	-	-	-	-	-	-	-	-	曾於市
-	-	-	-	-	-	-	-	-	-	-	-	-	-	-	-	霧島市
-	-	-	-	-	-	-	-	-	-	-	-	-	-	-	-	いちき串木野市
-	-	-	-	-	-	-	-	100.0	-	4	4	-	-	-	-	南さつま市
-	-	-	-	-	-	-	-	-	-	-	-	-	-	-	-	南志布志市
-	-	-	-	-	-	-	-	-	-	-	-	-	-	-	-	奄美市
-	-	-	-	-	-	-	-	-	-	-	-	-	-	-	-	南九州市
-	-	-	-	-	-	-	-	-	-	-	-	-	-	-	-	伊佐市
-	-	-	-	-	-	-	-	-	-	-	-	-	-	-	-	始良市
-	-	-	-	-	-	-	-	<b>100.0</b>	-	<b>5</b>	<b>5</b>	-	-	-	-	鹿児島郡
-	-	-	-	-	-	-	-	100.0	-	5	5	-	-	-	-	三島村
-	-	-	-	-	-	-	-	-	-	-	-	-	-	-	-	十島村
-	-	-	-	-	-	-	-	-	-	-	-	-	-	-	-	薩摩郡
-	-	-	-	-	-	-	-	-	-	-	-	-	-	-	-	さつま町
-	-	-	-	-	-	-	-	-	-	-	-	-	-	-	-	出長郡
-	-	-	-	-	-	-	-	-	-	-	-	-	-	-	-	長島町
-	-	-	-	-	-	-	-	-	-	-	-	-	-	-	-	始良郡
-	-	-	-	-	-	-	-	-	-	-	-	-	-	-	-	湧水町
-	-	-	-	-	-	-	-	-	-	-	-	-	-	-	-	曾於郡
-	-	-	-	-	-	-	-	-	-	-	-	-	-	-	-	大崎町
-	-	-	-	-	-	-	-	-	-	-	-	-	-	-	-	肝属郡
-	-	-	-	-	-	-	-	-	-	-	-	-	-	-	-	東串良町
-	-	-	-	-	-	-	-	-	-	-	-	-	-	-	-	錦江町
-	-	-	-	-	-	-	-	-	-	-	-	-	-	-	-	南大隅町
-	-	-	-	-	-	-	-	-	-	-	-	-	-	-	-	肝付町
-	-	-	-	-	-	-	-	-	-	-	-	-	-	-	-	熊毛郡
-	-	-	-	-	-	-	-	-	-	-	-	-	-	-	-	中種子町
-	-	-	-	-	-	-	-	-	-	-	-	-	-	-	-	南種子町
-	-	-	-	-	-	-	-	-	-	-	-	-	-	-	-	屋久島町
-	-	-	-	-	-	-	-	-	-	-	-	-	-	-	-	大島郡
-	-	-	-	-	-	-	-	-	-	-	-	-	-	-	-	大宇検村
-	-	-	-	-	-	-	-	-	-	-	-	-	-	-	-	宇瀬内村
-	-	-	-	-	-	-	-	-	-	-	-	-	-	-	-	瀬戸郷町
-	-	-	-	-	-	-	-	-	-	-	-	-	-	-	-	龍郷町
-	-	-	-	-	-	-	-	-	-	-	-	-	-	-	-	喜界町
-	-	-	-	-	-	-	-	-	-	-	-	-	-	-	-	徳之島町
-	-	-	-	-	-	-	-	-	-	-	-	-	-	-	-	天之城町
-	-	-	-	-	-	-	-	-	-	-	-	-	-	-	-	伊仙町
-	-	-	-	-	-	-	-	-	-	-	-	-	-	-	-	和泊町
-	-	-	-	-	-	-	-	-	-	-	-	-	-	-	-	知名町
-	-	-	-	-	-	-	-	-	-	-	-	-	-	-	-	与論町

46 状 況 別 卒 業 者 数 ・ 高 等

3 女

区 分	計	高 等 学 校 等 進 学 者 (A)							専 修 学 校 (一 般 課 程) 進 学 者 (B)	専 修 学 校 (一 般 課 程) 等 入 学 者 (C)		公 共 職 業 能 力 開 発 施 設 等 入 学 者 (D)	就 職 者 等 (E)				左 記 外 の 者	不 詳 ・ 死 亡
		計	高 等 学 校 本 科			中 等 教 育 学 校 後 期 課 程 本 科	高 等 専 門 学 校	特 別 支 援 学 校 高 等 部		専 修 学 校 (一 般 課 程)	各 種 学 校		自 営 業 主 等 (a)	常 用 勞 働 者		臨 時 勞 働 者		
			全 日 制	定 時 制	通 信 制									無 期 雇 用 勞 働 者 (b)	有 期 雇 用 勞 働 者 (雇 用 契 約 期 間 が 1 か 月 以 上 の 者)			
令 和 4 年 3 月	66	64	61	-	1	-	1	1	-	1	-	-	-	-	-	1	-	
<b>令 和 5 年 3 月</b>	<b>55</b>	<b>55</b>	<b>49</b>	-	<b>2</b>	-	<b>2</b>	<b>2</b>	-	-	-	-	-	-	-	-	-	
国 立	-	-	-	-	-	-	-	-	-	-	-	-	-	-	-	-	-	
公 立	55	55	49	-	2	-	2	2	-	-	-	-	-	-	-	-	-	
私 立	-	-	-	-	-	-	-	-	-	-	-	-	-	-	-	-	-	
鹿 児 島 市	-	-	-	-	-	-	-	-	-	-	-	-	-	-	-	-	-	
鹿 屋 市	-	-	-	-	-	-	-	-	-	-	-	-	-	-	-	-	-	
枕 崎 市	-	-	-	-	-	-	-	-	-	-	-	-	-	-	-	-	-	
阿 久 根 市	-	-	-	-	-	-	-	-	-	-	-	-	-	-	-	-	-	
出 水 市	8	8	8	-	-	-	-	-	-	-	-	-	-	-	-	-	-	
指 宿 市	-	-	-	-	-	-	-	-	-	-	-	-	-	-	-	-	-	
西 之 表 市	-	-	-	-	-	-	-	-	-	-	-	-	-	-	-	-	-	
垂 水 市	-	-	-	-	-	-	-	-	-	-	-	-	-	-	-	-	-	
薩 摩 川 内 市	18	18	14	-	1	-	2	1	-	-	-	-	-	-	-	-	-	
日 置 市	12	12	10	-	1	-	-	1	-	-	-	-	-	-	-	-	-	
曾 於 市	-	-	-	-	-	-	-	-	-	-	-	-	-	-	-	-	-	
霧 島 市	-	-	-	-	-	-	-	-	-	-	-	-	-	-	-	-	-	
いちき串木野市	-	-	-	-	-	-	-	-	-	-	-	-	-	-	-	-	-	
南 さつ ま 市	10	10	10	-	-	-	-	-	-	-	-	-	-	-	-	-	-	
志 布 志 市	-	-	-	-	-	-	-	-	-	-	-	-	-	-	-	-	-	
奄 美 市	-	-	-	-	-	-	-	-	-	-	-	-	-	-	-	-	-	
南 九 州 市	-	-	-	-	-	-	-	-	-	-	-	-	-	-	-	-	-	
伊 佐 市	-	-	-	-	-	-	-	-	-	-	-	-	-	-	-	-	-	
始 良 市	-	-	-	-	-	-	-	-	-	-	-	-	-	-	-	-	-	
鹿 児 島 郡	7	7	7	-	-	-	-	-	-	-	-	-	-	-	-	-	-	
三 十 島 村	7	7	7	-	-	-	-	-	-	-	-	-	-	-	-	-	-	
薩 摩 郡	-	-	-	-	-	-	-	-	-	-	-	-	-	-	-	-	-	
さ つ ま 町	-	-	-	-	-	-	-	-	-	-	-	-	-	-	-	-	-	
出 水 郡	-	-	-	-	-	-	-	-	-	-	-	-	-	-	-	-	-	
長 島 町	-	-	-	-	-	-	-	-	-	-	-	-	-	-	-	-	-	
始 良 郡	-	-	-	-	-	-	-	-	-	-	-	-	-	-	-	-	-	
湧 水 町	-	-	-	-	-	-	-	-	-	-	-	-	-	-	-	-	-	
曾 於 郡	-	-	-	-	-	-	-	-	-	-	-	-	-	-	-	-	-	
大 崎 町	-	-	-	-	-	-	-	-	-	-	-	-	-	-	-	-	-	
肝 属 郡	-	-	-	-	-	-	-	-	-	-	-	-	-	-	-	-	-	
東 串 良 町	-	-	-	-	-	-	-	-	-	-	-	-	-	-	-	-	-	
錦 江 町	-	-	-	-	-	-	-	-	-	-	-	-	-	-	-	-	-	
南 大 隅 町	-	-	-	-	-	-	-	-	-	-	-	-	-	-	-	-	-	
肝 付 町	-	-	-	-	-	-	-	-	-	-	-	-	-	-	-	-	-	
熊 毛 郡	-	-	-	-	-	-	-	-	-	-	-	-	-	-	-	-	-	
中 種 子 町	-	-	-	-	-	-	-	-	-	-	-	-	-	-	-	-	-	
南 種 子 町	-	-	-	-	-	-	-	-	-	-	-	-	-	-	-	-	-	
屋 久 島 町	-	-	-	-	-	-	-	-	-	-	-	-	-	-	-	-	-	
大 島 郡	-	-	-	-	-	-	-	-	-	-	-	-	-	-	-	-	-	
大 字 和 検 村	-	-	-	-	-	-	-	-	-	-	-	-	-	-	-	-	-	
瀬 戸 内 町	-	-	-	-	-	-	-	-	-	-	-	-	-	-	-	-	-	
龍 郷 界 町	-	-	-	-	-	-	-	-	-	-	-	-	-	-	-	-	-	
喜 界 町	-	-	-	-	-	-	-	-	-	-	-	-	-	-	-	-	-	
德 之 島 町	-	-	-	-	-	-	-	-	-	-	-	-	-	-	-	-	-	
天 城 町	-	-	-	-	-	-	-	-	-	-	-	-	-	-	-	-	-	
伊 仙 泊 町	-	-	-	-	-	-	-	-	-	-	-	-	-	-	-	-	-	
和 名 論 町	-	-	-	-	-	-	-	-	-	-	-	-	-	-	-	-	-	
与 論 町	-	-	-	-	-	-	-	-	-	-	-	-	-	-	-	-	-	

学 校 等 へ の 入 学 志 願 者 数 ( 3 - 3 )

左記A, B, C, Dのうち就職している者(再掲)					左記Eの有期雇用労働者のうち雇用契約期間が一年以上、かつフルタイム勤務相当の者(d)	就職者総数(a, b, c, d)	県外就職者数	高等学校等進学率(%)	就職率(%)	卒業者のうち高等学校等への入学志願者					区 分	
計(c)	Aのうち	Bのうち	Cのうち	Dのうち						計	高等学校本科		中等教育学校後期課程本科	高等専門学校		特別支援学校高等部
											全日制	定時制				
-	-	-	-	-	-	-	-	97.0	-	65	63	-	-	1	1	令和4年3月
-	-	-	-	-	-	-	-	100.0	-	53	49	-	-	2	2	令和5年3月
-	-	-	-	-	-	-	-	100.0	-	53	49	-	-	2	2	国立
-	-	-	-	-	-	-	-	-	-	-	-	-	-	-	-	公立
-	-	-	-	-	-	-	-	-	-	-	-	-	-	-	-	鹿児島市
-	-	-	-	-	-	-	-	-	-	-	-	-	-	-	-	鹿屋市
-	-	-	-	-	-	-	-	-	-	-	-	-	-	-	-	枕崎市
-	-	-	-	-	-	-	-	100.0	-	8	8	-	-	-	-	阿久根市
-	-	-	-	-	-	-	-	-	-	-	-	-	-	-	-	出水市
-	-	-	-	-	-	-	-	-	-	-	-	-	-	-	-	指宿市
-	-	-	-	-	-	-	-	-	-	-	-	-	-	-	-	西之表市
-	-	-	-	-	-	-	-	100.0	-	17	14	-	-	2	1	垂水市
-	-	-	-	-	-	-	-	100.0	-	11	10	-	-	-	1	薩摩川内市
-	-	-	-	-	-	-	-	-	-	-	-	-	-	-	-	日置市
-	-	-	-	-	-	-	-	-	-	-	-	-	-	-	-	曾於市
-	-	-	-	-	-	-	-	-	-	-	-	-	-	-	-	霧島市
-	-	-	-	-	-	-	-	100.0	-	10	10	-	-	-	-	いちき串木野市
-	-	-	-	-	-	-	-	-	-	-	-	-	-	-	-	南さつま市
-	-	-	-	-	-	-	-	-	-	-	-	-	-	-	-	志布志市
-	-	-	-	-	-	-	-	-	-	-	-	-	-	-	-	奄美市
-	-	-	-	-	-	-	-	-	-	-	-	-	-	-	-	南九州市
-	-	-	-	-	-	-	-	-	-	-	-	-	-	-	-	伊佐市
-	-	-	-	-	-	-	-	100.0	-	7	7	-	-	-	-	始良市
-	-	-	-	-	-	-	-	100.0	-	7	7	-	-	-	-	鹿児島郡
-	-	-	-	-	-	-	-	-	-	-	-	-	-	-	-	三島村
-	-	-	-	-	-	-	-	-	-	-	-	-	-	-	-	十島村
-	-	-	-	-	-	-	-	-	-	-	-	-	-	-	-	薩摩郡
-	-	-	-	-	-	-	-	-	-	-	-	-	-	-	-	さつま町
-	-	-	-	-	-	-	-	-	-	-	-	-	-	-	-	出水郡
-	-	-	-	-	-	-	-	-	-	-	-	-	-	-	-	長島町
-	-	-	-	-	-	-	-	-	-	-	-	-	-	-	-	始良郡
-	-	-	-	-	-	-	-	-	-	-	-	-	-	-	-	湧水町
-	-	-	-	-	-	-	-	-	-	-	-	-	-	-	-	曾於郡
-	-	-	-	-	-	-	-	-	-	-	-	-	-	-	-	大崎町
-	-	-	-	-	-	-	-	-	-	-	-	-	-	-	-	肝属郡
-	-	-	-	-	-	-	-	-	-	-	-	-	-	-	-	東串良町
-	-	-	-	-	-	-	-	-	-	-	-	-	-	-	-	錦江町
-	-	-	-	-	-	-	-	-	-	-	-	-	-	-	-	南大隅町
-	-	-	-	-	-	-	-	-	-	-	-	-	-	-	-	肝付町
-	-	-	-	-	-	-	-	-	-	-	-	-	-	-	-	熊毛郡
-	-	-	-	-	-	-	-	-	-	-	-	-	-	-	-	中種子町
-	-	-	-	-	-	-	-	-	-	-	-	-	-	-	-	南種子町
-	-	-	-	-	-	-	-	-	-	-	-	-	-	-	-	屋久島町
-	-	-	-	-	-	-	-	-	-	-	-	-	-	-	-	大島郡
-	-	-	-	-	-	-	-	-	-	-	-	-	-	-	-	大宇検村
-	-	-	-	-	-	-	-	-	-	-	-	-	-	-	-	宇瀬内町
-	-	-	-	-	-	-	-	-	-	-	-	-	-	-	-	瀬郷町
-	-	-	-	-	-	-	-	-	-	-	-	-	-	-	-	龍喜郷界町
-	-	-	-	-	-	-	-	-	-	-	-	-	-	-	-	徳之島町
-	-	-	-	-	-	-	-	-	-	-	-	-	-	-	-	天之城町
-	-	-	-	-	-	-	-	-	-	-	-	-	-	-	-	伊仙町
-	-	-	-	-	-	-	-	-	-	-	-	-	-	-	-	和泊町
-	-	-	-	-	-	-	-	-	-	-	-	-	-	-	-	知名町
-	-	-	-	-	-	-	-	-	-	-	-	-	-	-	-	与論町

47 学科別・状況別卒業業者数 (単位:人,%)

区分	卒業生総数										進学者数										進学者数										設置者数										
	全体					進学者数					進学者数					進学者数					進学者数					進学者数					進学者数										
	進学者数					進学者数					進学者数					進学者数					進学者数					進学者数					進学者数					進学者数					
	計	男	女	計	男	女	計	男	女	計	男	女	計	男	女	計	男	女	計	男	女	計	男	女	計	男	女	計	男	女	計	男	女	計	男	女	計	男	女	計	男
合計	13,328	6,708	6,620	6,187	2,765	3,422	46.4	41.2	51.7	4,826	(1970)	2,630	(1044)	2,196	(926)	5,493	3,062	2,431	1,545	(822)	885	(448)	660	(374)	334	151	183	2,947	(1148)	1,594	(596)	1,353	(552)								
公立	8,858	4,622	4,236	3,985	1,856	2,129	45.0	40.2	50.3	3,329	(1480)	1,802	(797)	1,527	(683)	3,772	2,057	1,715	1,215	(679)	673	(371)	542	(308)	293	136	157	1,821	(801)	993	(426)	828	(375)								
私立	4,470	2,086	2,384	2,202	909	1,293	49.3	43.6	54.2	1,497	(490)	828	(247)	669	(243)	1,721	1,005	716	330	(143)	212	(77)	118	(66)	41	15	26	1,126	(347)	601	(170)	525	(177)								
普通科	6,295	3,114	3,181	4,133	2,021	2,112	65.7	64.9	66.4	3,703	(1477)	1,969	(749)	1,734	(728)	4,320	2,372	1,948	1,365	(729)	791	(393)	574	(332)	304	139	165	2,034	(752)	1,039	(356)	995	(396)								
公立	4,472	2,126	2,346	3,046	1,451	1,595	68.1	68.3	68.0	2,718	(1172)	1,425	(606)	1,293	(566)	3,127	1,663	1,464	1,142	(635)	633	(344)	509	(291)	274	127	147	1,302	(537)	665	(262)	637	(275)								
私立	1,823	988	835	1,087	570	517	59.6	57.7	61.9	985	(305)	544	(143)	441	(162)	1,193	709	484	223	(90)	158	(49)	65	(41)	30	12	18	732	(215)	374	(94)	358	(121)								
農業科(公立のみ)	347	222	125	25	16	9	7.2	7.2	7.2	18	(10)	16	(8)	2	(2)	20	17	3	1	(1)	1	(1)	-	(-)	-	-	-	-	-	-	-	-	-	-	-	-					
工業科	1,966	1,723	243	226	194	32	11.5	11.3	13.2	201	(93)	182	(85)	19	(8)	207	187	20	10	(7)	9	(7)	1	(0)	-	-	-	-	-	-	-	-	-	-	-	-					
公立	1,487	1,319	168	152	132	20	10.2	10.0	11.9	132	(69)	121	(62)	11	(7)	138	126	12	6	(6)	6	(6)	-	(0)	-	-	-	-	-	-	-	-	-	-	-	-					
私立	479	404	75	74	62	12	15.4	15.3	16.0	69	(24)	61	(23)	8	(1)	69	61	8	4	(1)	3	(1)	1	(-)	-	-	-	-	-	-	-	-	-	-	-	-					
商業科	1,876	744	1,132	404	145	259	21.5	19.5	22.9	263	(143)	142	(78)	121	(65)	270	146	124	17	(9)	2	(2)	15	(7)	4	2	2	242	(134)	138	(76)	104	(58)								
公立	1,366	577	789	295	108	187	21.6	18.7	23.7	181	(96)	105	(56)	76	(40)	188	109	79	16	(9)	2	(2)	14	(7)	4	2	2	161	(87)	101	(54)	60	(33)								
私立	510	167	343	109	37	72	21.4	22.2	21.0	82	(47)	37	(22)	45	(25)	82	37	45	1	(-)	-	(-)	1	(-)	-	-	-	-	-	-	-	-	-	-	-	-					
水産科(公立のみ)	101	78	23	16	12	4	15.8	15.4	17.4	2	(-)	2	(2)	-	(-)	2	2	-	1	(1)	1	(1)	-	(-)	-	-	-	-	-	-	-	-	-	-	-	-					
家庭科	563	51	512	158	4	154	28.1	7.8	30.1	50	(29)	4	(3)	46	(26)	51	4	47	2	(2)	-	(-)	2	(2)	-	-	-	-	-	-	-	-	-	-	-	-					
公立	378	3	375	122	1	121	32.3	33.3	32.3	39	(23)	1	(1)	38	(22)	40	1	39	2	(2)	-	(-)	2	(2)	-	-	-	-	-	-	-	-	-	-	-	-					
私立	185	48	137	36	3	33	19.5	6.3	24.1	11	(6)	3	(2)	8	(4)	11	3	8	-	(-)	-	(-)	-	(-)	-	-	-	-	-	-	-	-	-	-	-	-					
看護科	554	57	497	529	55	474	95.5	96.5	95.4	2	(2)	1	(1)	1	(1)	2	1	1	-	(-)	-	(-)	-	(-)	-	-	-	-	-	-	-	-	-	-	-	-	-				
公立	36	2	34	21	2	19	58.3	100.0	55.9	2	(2)	1	(1)	1	(1)	2	1	1	-	(-)	-	(-)	-	(-)	-	-	-	-	-	-	-	-	-	-	-	-	-				
私立	518	55	463	508	53	455	98.1	96.4	98.3	-	(-)	-	(-)	-	(-)	-	-	-	-	(-)	-	(-)	-	(-)	-	-	-	-	-	-	-	-	-	-	-	-	-				
福祉科	116	30	86	18	3	15	15.5	10.0	17.4	10	(9)	3	(3)	7	(6)	11	3	8	-	(-)	-	(-)	-	(-)	-	-	-	-	-	-	-	-	-	-	-	-	-				
公立	31	8	23	7	2	5	22.6	25.0	21.7	6	(5)	2	(2)	4	(3)	6	2	4	-	(-)	-	(-)	-	(-)	-	-	-	-	-	-	-	-	-	-	-	-	-				
私立	85	22	63	11	1	10	12.9	4.5	15.9	4	(4)	1	(1)	3	(3)	5	1	4	-	(-)	-	(-)	-	(-)	-	-	-	-	-	-	-	-	-	-	-	-	-				
その他	1,114	460	654	575	252	323	51.6	54.8	49.4	491	(170)	248	(90)	243	(80)	524	267	257	144	(75)	78	(43)	66	(32)	23	7	16	324	(95)	163	(47)	161	(48)								
公立	457	201	256	259	114	145	56.7	56.7	56.6	203	(89)	111	(52)	92	(37)	221	118	103	42	(23)	27	(16)	15	(7)	12	4	8	149	(66)	80	(36)	69	(30)								
私立	657	259	398	316	138	178	48.1	53.3	44.7	288	(81)	137	(38)	151	(43)	303	149	154	102	(52)	51	(27)	51	(25)	11	3	8	175	(29)	83	(11)	92	(18)								
総合学科	396	229	167	103	63	40	26.0	27.5	24.0	86	(35)	63	(25)	23	(10)	86	63	23	5	(2)	3	(1)	2	(1)	3	3	-	78	(33)	57	(24)	21	(9)								
公立	183	86	97	42	18	24	23.0	20.9	24.7	28	(12)	18	(7)	10	(5)	28	18	10	5	(2)	3	(1)	2	(1)	3	3	-	20	(10)	12	(6)	8	(4)								
私立	213	143	70	61	45	16	28.6	31.5	22.9	58	(23)	45	(18)	13	(5)	58	45	13	-	(-)	-	(-)	-	(-)	-	-	-	-	-	-	-	-	-	-	-	-					

※(県内)は内数



区分	大 学 等 進 学 者 数											(2-2)										
	短 期 大 学				短 期 大 学 本 科				大 学 ・ 短 期 大 学 の 別 科 (県外のみ)			大 学 ・ 短 期 大 学 の 通 信 教 育 部 及 び 放 送 大 学			高 等 学 校 の 専 攻 科			特 別 支 援 学 校 高 等 部 の 専 攻 科				
	進 学 者 計		同 志 願 者		国 立		公 立		私 立			計			計			計				
	男	女	男	女	男	女	男	女	男	女	男	女	男	女	男	女	男	女	男	女	男	女
合 計	774	792	54	738	19	13	202	181	22	533	553	12	4	8	82	433	575	19	7	53	471	
公 立	618	635	45	590	18	13	165	147	18	417	435	8	3	5	30	20	30	10	20	10	20	
私 立	156	157	9	148	1	-	37	34	4	114	118	4	0	3	0	473	545	72	7	43	456	
普通科	397	414	36	378	14	12	131	115	13	239	252	7	2	5	26	7	26	19	7	26	471	
公 立	324	340	29	311	13	12	110	97	11	190	201	4	1	3	-	-	-	-	-	-	-	
私 立	73	74	7	67	1	-	21	18	2	49	51	3	1	2	26	19	26	19	7	7	456	
農業科(公立のみ)	7	7	-	7	-	-	-	-	7	7	7	-	-	-	-	-	-	-	-	-	-	
工業科	23	23	10	13	4	-	7	5	4	12	12	2	2	2	-	-	-	-	-	-	-	
公 立	18	18	9	9	4	-	6	4	3	8	8	2	2	2	-	-	-	-	-	-	-	
私 立	5	5	1	4	-	-	1	1	1	4	4	1	1	3	3	3	3	3	3	3	3	
商業科	139	140	3	137	1	1	23	21	2	114	115	1	1	2	1	1	2	1	1	1	1	
公 立	112	113	3	110	1	1	19	17	2	91	92	1	1	2	1	1	2	1	1	1	1	
私 立	27	27	-	27	-	-	4	4	4	23	23	-	-	-	-	-	-	-	-	-	-	
水産科(公立のみ)	-	-	-	-	-	-	-	-	-	-	-	-	-	-	-	-	-	-	-	-	-	
家庭科	98	98	-	98	-	-	6	6	-	92	92	-	-	-	-	-	-	-	-	-	-	
公 立	83	83	-	83	-	-	6	6	-	77	77	-	-	-	-	-	-	-	-	-	-	
私 立	15	15	-	15	-	-	-	-	-	15	15	-	-	-	-	-	-	-	-	-	-	
看護科	3	3	1	2	-	-	-	-	-	3	3	1	0	2	1	1	3	3	1	2	3	471
公 立	3	3	1	2	-	-	-	-	-	3	3	1	0	2	1	1	3	3	1	2	3	471
私 立	-	-	-	-	-	-	-	-	-	-	-	-	-	-	-	-	-	-	-	-	-	
福祉科	6	6	-	6	-	-	-	-	-	6	6	-	-	-	-	-	-	-	-	-	-	
公 立	1	1	-	1	-	-	-	-	-	1	1	-	-	-	-	-	-	-	-	-	-	
私 立	5	5	-	5	-	-	-	-	-	5	5	-	-	-	-	-	-	-	-	-	-	
その他	84	84	4	80	-	-	34	33	3	47	50	3	1	4	3	3	47	50	3	1	4	471
公 立	56	56	3	53	-	-	23	22	2	31	33	2	1	3	2	2	31	33	2	1	3	471
私 立	28	28	1	27	-	-	11	11	1	16	17	1	0	1	1	1	16	17	1	0	1	471
総合学科	17	17	-	17	-	-	1	1	-	16	16	-	0	1	1	1	16	16	-	0	1	471
公 立	14	14	-	14	-	-	1	1	-	13	13	-	-	1	1	1	13	13	-	-	1	471
私 立	3	3	-	3	-	-	-	-	-	3	3	-	-	-	-	-	3	3	-	-	-	471

※(県内)は内数



(4-4)

(単位：人)

区分	就職以外の短期就業等										その他の者 (進学・入学等、 就職・短期就 業等以外の者 で、右記に該 当しない者)			その他の者 不詳・死亡の者		
	雇用契約期間が1月以上 の有期雇用労働者のうち 就職者(雇用労働者が1年 以上かつフルタイム勤務相 当)に該当しない者					臨時労働者 (雇用契約期間が1月未 満の有期雇用労働者)					計	男	女	計	男	女
	計	男	女	計	男	女	計	男	女							
合計	8	4	4	15	4	11	426	217	209	2	-	2	-	-		
公立	7	4	3	14	4	10	235	142	93	1	-	1	-	-		
私立	1	-	1	1	-	1	191	75	116	1	-	1	-	-		
普通科	1	1	-	2	2	-	218	116	102	1	-	1	-	-		
公立	1	1	-	2	2	-	130	79	51	1	-	1	-	-		
私立	-	-	-	-	-	-	88	37	51	-	-	-	-	-		
農業科(公立のみ)	2	1	1	2	-	2	12	7	5	-	-	-	-	-		
工業科	2	1	1	-	-	-	49	41	8	-	-	-	-	-		
公立	1	1	-	-	-	-	29	27	2	-	-	-	-	-		
私立	1	-	1	-	-	-	20	14	6	-	-	-	-	-		
商業科	-	-	-	6	2	4	55	21	34	1	-	1	-	-		
公立	-	-	-	5	2	3	32	17	15	-	-	-	-	-		
私立	-	-	-	1	-	1	23	4	19	1	-	1	-	-		
水産科(公立のみ)	-	-	-	-	-	-	2	-	2	-	-	-	-	-		
家庭科	2	-	2	3	-	3	12	4	8	-	-	-	-	-		
公立	2	-	2	3	-	3	3	1	2	-	-	-	-	-		
私立	-	-	-	-	-	-	9	3	6	-	-	-	-	-		
看護科	-	-	-	1	-	1	5	-	5	-	-	-	-	-		
公立	-	-	-	1	-	1	-	-	-	-	-	-	-	-		
私立	-	-	-	-	-	-	5	-	5	-	-	-	-	-		
福祉科	-	-	-	-	-	-	5	2	3	-	-	-	-	-		
公立	-	-	-	-	-	-	-	-	-	-	-	-	-	-		
私立	-	-	-	-	-	-	5	2	3	-	-	-	-	-		
その他	-	-	-	-	-	-	57	24	33	-	-	-	-	-		
公立	-	-	-	-	-	-	20	10	10	-	-	-	-	-		
私立	-	-	-	-	-	-	37	14	23	-	-	-	-	-		
総合学科	1	1	-	1	-	1	11	2	9	-	-	-	-	-		
公立	1	1	-	1	-	1	7	1	6	-	-	-	-	-		
私立	-	-	-	-	-	-	4	1	3	-	-	-	-	-		

4 8 状況別卒業生数・大学等への入学志願者数

(6-1)

(単位：人、%)

区分	卒業生総数												大学等進学者												先学進学者																	
	計			男			女			計			男			女			計			男			女			計			男			女								
	計	男	女	計	男	女	計	男	女	計	男	女	計	男	女	計	男	女	計	男	女	計	男	女	計	男	女	計	男	女	計	男	女	計	男	女						
(参考)前年の値	13,764	7,024	6,740	6,405	2,845	3,560	46.5	40.5	52.8	4,974	2,727	2,247	5,693	3,232	2,461	896	56	840	896	56	840	896	56	840	896	56	840	896	56	840	896	56	840	896	56	840	896	56	840			
総計	13,328	6,708	6,620	6,187	2,765	3,422	46.4	41.2	51.7	4,826	2,630	2,196	5,493	3,062	2,431	774	49	725	774	49	725	774	49	725	774	49	725	774	49	725	774	49	725	774	49	725	774	49	725			
国立	-	-	-	-	-	-	-	-	-	-	-	-	-	-	-	-	-	-	-	-	-	-	-	-	-	-	-	-	-	-	-	-	-	-	-	-	-	-	-			
公立	8,858	4,622	4,236	3,985	1,856	2,129	45.0	40.2	50.3	3,329	1,802	1,527	3,772	2,057	1,715	618	41	577	618	41	577	618	41	577	618	41	577	618	41	577	618	41	577	618	41	577	618	41	577	618	41	577
私立	4,470	2,086	2,384	2,202	909	1,293	49.3	43.6	54.2	1,497	828	669	1,721	1,005	716	156	8	148	156	8	148	156	8	148	156	8	148	156	8	148	156	8	148	156	8	148	156	8	148	156	8	148
鹿児島市	5,566	2,932	2,634	2,952	1,435	1,517	53.0	48.9	57.6	2,590	1,405	1,185	3,069	1,736	1,333	356	26	330	356	26	330	356	26	330	356	26	330	356	26	330	356	26	330	356	26	330	356	26	330	356	26	330
鹿屋市	942	470	472	311	140	171	33.0	29.8	36.2	249	137	112	260	143	117	62	3	59	62	3	59	62	3	59	62	3	59	62	3	59	62	3	59	62	3	59	62	3	59	62	3	59
枕崎市	138	93	45	26	20	6	18.8	21.5	13.3	10	10	-	10	10	-	2	-	2	2	-	2	2	-	2	2	-	2	2	-	2	2	-	2	2	-	2	2	-	2	2	-	2
阿久根市	77	50	27	15	7	8	19.5	14.0	29.6	13	7	6	13	7	6	2	-	2	2	-	2	2	-	2	2	-	2	2	-	2	2	-	2	2	-	2	2	-	2	2	-	2
出水市	602	290	312	276	101	175	45.8	34.8	56.1	160	96	64	165	99	66	32	2	30	32	2	30	32	2	30	32	2	30	32	2	30	32	2	30	32	2	30	32	2	30	32	2	30
指宿市	260	98	162	96	35	61	36.9	35.7	37.7	77	35	42	99	42	57	19	-	19	19	-	19	19	-	19	19	-	19	19	-	19	19	-	19	19	-	19	19	-	19	19	-	19
西之表市	82	40	42	26	7	19	31.7	17.5	45.2	21	7	14	21	7	14	5	-	5	5	-	5	5	-	5	5	-	5	5	-	5	5	-	5	5	-	5	5	-	5	5	-	5
垂水市	20	4	16	4	1	3	20.0	25.0	18.8	2	1	1	2	1	1	2	-	2	2	-	2	2	-	2	2	-	2	2	-	2	2	-	2	2	-	2	2	-	2	2	-	2
薩摩川内市	739	431	308	257	122	135	34.8	28.3	43.8	221	120	101	270	149	121	35	2	33	35	2	33	35	2	33	35	2	33	35	2	33	35	2	33	35	2	33	35	2	33	35	2	33
日置市	665	326	339	232	130	102	34.9	39.9	30.1	170	107	63	171	107	64	34	4	30	34	4	30	34	4	30	34	4	30	34	4	30	34	4	30	34	4	30	34	4	30	34	4	30
曾於市	145	78	67	42	19	23	29.0	24.4	34.3	28	18	10	28	18	10	14	1	13	14	1	13	14	1	13	14	1	13	14	1	13	14	1	13	14	1	13	14	1	13	14	1	13
霧島市	732	335	397	284	121	163	38.8	36.1	41.1	225	119	106	235	126	109	56	2	54	56	2	54	56	2	54	56	2	54	56	2	54	56	2	54	56	2	54	56	2	54	56	2	54
いちき串木野市	433	128	305	254	59	195	58.7	46.1	63.9	124	52	72	125	52	73	26	2	24	26	2	24	26	2	24	26	2	24	26	2	24	26	2	24	26	2	24	26	2	24	26	2	24
南さつま市	496	143	353	384	98	286	77.4	68.5	81.0	136	66	70	149	72	77	13	-	13	13	-	13	13	-	13	13	-	13	13	-	13	13	-	13	13	-	13	13	-	13	13	-	13
志布志市	329	174	155	171	79	92	52.0	45.4	59.4	117	73	44	117	73	44	14	-	14	14	-	14	14	-	14	14	-	14	14	-	14	14	-	14	14	-	14	14	-	14	14	-	14
奄美市	383	187	196	161	70	91	42.0	37.4	46.4	136	68	68	178	86	92	25	2	23	25	2	23	25	2	23	25	2	23	25	2	23	25	2	23	25	2	23	25	2	23	25	2	23
南九州市	195	115	80	44	18	26	22.6	15.7	32.5	34	18	16	35	19	16	10	-	10	10	-	10	10	-	10	10	-	10	10	-	10	10	-	10	10	-	10	10	-	10	10	-	10
伊佐市	99	38	61	36	8	28	36.4	21.1	45.9	24	6	18	24	6	18	12	2	10	12	2	10	12	2	10	12	2	10	12	2	10	12	2	10	12	2	10	12	2	10	12	2	10
始良市	735	418	317	357	157	200	48.6	37.6	63.1	264	147	117	289	164	125	21	3	18	21	3	18	21	3	18	21	3	18	21	3	18	21	3	18	21	3	18	21	3	18	21	3	18

区分	卒業者総数		大 学 等 進 学 者										進 学 先 内 訳									
	卒業者総数		進 学 率 (対 卒業者総数)		大 学 (学部)		同左 志願者		短期大学 (本科)		同左 志願者		大学・短期大学 の通信教育部及 び放送大学		大学・短期大 学の別科		高等学校 専攻科		特別支援学校 高等部専攻科			
	計	男	女	計	男	女	計	男	女	計	男	女	計	男	女	計	男	女	計	男	女	
鹿兒島郡・三島村	-	-	-	-	-	-	-	-	-	-	-	-	-	-	-	-	-	-	-	-	-	
十島村	-	-	-	-	-	-	-	-	-	-	-	-	-	-	-	-	-	-	-	-	-	
薩摩郡・さつま町	41	15	26	7	4	3	17.1	26.7	11.5	5	4	1	2	2	2	2	2	-	-	-	-	
出水郡・長島町	-	-	-	-	-	-	-	-	-	-	-	-	-	-	-	-	-	-	-	-	-	
始良郡・湧水町	-	-	-	-	-	-	-	-	-	-	-	-	-	-	-	-	-	-	-	-	-	
曾於郡・大崎町	-	-	-	-	-	-	-	-	-	-	-	-	-	-	-	-	-	-	-	-	-	
肝原郡	79	67	12	49	48	1	62.0	71.6	8.3	48	53	-	1	1	1	1	1	-	-	-	-	
東串良町	-	-	-	-	-	-	-	-	-	-	-	-	-	-	-	-	-	-	-	-	-	
錦江町	-	-	-	-	-	-	-	-	-	-	-	-	-	-	-	-	-	-	-	-	-	
南大隅町	22	10	12	4	3	1	18.2	30.0	8.3	3	3	-	1	1	1	1	1	-	-	-	-	
肝付町	57	57	-	45	45	-	78.9	78.9	-	45	50	-	-	-	-	-	-	-	-	-	-	
熊毛郡	157	72	85	63	27	36	40.1	37.5	42.4	53	27	26	10	10	10	10	10	-	-	-	-	
中種子町	76	32	44	31	11	20	40.8	34.4	45.5	25	11	14	6	6	6	6	6	-	-	-	-	
南種子町	-	-	-	-	-	-	-	-	-	-	-	-	-	-	-	-	-	-	-	-	-	
屋久島町	81	40	41	32	16	16	39.5	40.0	39.0	28	16	12	4	4	4	4	4	-	-	-	-	
大島郡	413	204	209	140	59	81	33.9	28.9	38.8	119	59	60	21	21	21	21	21	-	-	-	-	
大和村	-	-	-	-	-	-	-	-	-	-	-	-	-	-	-	-	-	-	-	-	-	
宇検村	-	-	-	-	-	-	-	-	-	-	-	-	-	-	-	-	-	-	-	-	-	
瀬戸内町	36	16	20	5	2	3	13.9	12.5	15.0	2	2	-	3	3	3	3	3	-	-	-	-	
龍郷町	-	-	-	-	-	-	-	-	-	-	-	-	-	-	-	-	-	-	-	-	-	
喜界町	57	31	26	17	9	8	29.8	29.0	30.8	16	9	7	1	1	1	1	1	-	-	-	-	
徳之島町	88	47	41	34	14	20	38.6	29.8	48.8	26	14	12	8	8	8	8	8	-	-	-	-	
天城町	102	49	53	15	5	10	14.7	10.2	18.9	12	5	7	3	3	3	3	3	-	-	-	-	
伊仙町	-	-	-	-	-	-	-	-	-	-	-	-	-	-	-	-	-	-	-	-	-	
和泊町	-	-	-	-	-	-	-	-	-	-	-	-	-	-	-	-	-	-	-	-	-	
知名町	91	39	52	40	15	25	44.0	38.5	48.1	35	17	21	5	5	5	5	5	-	-	-	-	
与論町	39	22	17	29	14	15	74.4	63.6	88.2	28	14	14	1	1	1	1	1	-	-	-	-	

(単位：人，%)

(6-3)

区分	就業者																							
	卒業生総数				全体*				就業者				就業形態				内訳							
	計		男	女	就職者数		就職率 (対卒業生総数)		自営業主等		常用労働者		雇用契約期間が1年以上かつフルタイム勤務相当		(再掲) 進学・入学者のうち就職している者		雇用契約期間が1年以上かつフルタイム勤務相当		県外就職者数		県外就職率 (対就職者総数)			
	計	男	女	計	男	女	計	男	女	計	男	女	計	男	女	計	男	女	計	男	女	計	男	女
(参考) 前年の値	13,764	7,024	6,740	3,194	2,062	1,132	23.2	29.4	16.8	26	18	8	84	57	27	4	3	1	1,135	848	287	35.5	41.1	25.4
総計	13,328	6,708	6,620	3,165	2,025	1,140	23.7	30.2	17.2	30	19	11	13	9	4	2	-	2	1,166	867	299	36.8	42.8	26.2
国立	-	-	-	-	-	-	-	-	-	-	-	-	-	-	-	-	-	-	-	-	-	-	-	-
公立	8,858	4,622	4,236	2,302	1,545	757	26.0	33.4	17.9	21	13	8	10	7	3	2	-	2	881	685	196	38.3	44.3	25.9
私立	4,470	2,086	2,384	863	480	383	19.3	23.0	16.1	9	6	3	3	2	1	-	-	-	285	182	103	33.0	37.9	26.9
鹿児島市	5,566	2,932	2,634	894	585	309	16.1	20.0	11.7	5	5	-	4	2	2	-	-	-	312	254	58	34.9	43.4	18.8
鹿屋市	942	470	472	308	206	102	32.7	43.8	21.6	6	2	4	-	-	-	-	-	-	155	121	34	50.3	58.7	33.3
枕崎市	138	93	45	78	56	22	56.5	60.2	48.9	-	-	-	-	-	-	-	-	-	40	31	9	51.3	55.4	40.9
阿久根市	77	50	27	48	37	11	62.3	74.0	40.7	-	-	-	-	-	-	-	-	-	12	9	3	25.0	24.3	27.3
出水市	602	290	312	155	102	53	25.7	35.2	17.0	4	2	2	-	-	-	-	-	-	66	51	15	42.6	50.0	28.3
指宿市	260	98	162	84	35	49	32.3	35.7	30.2	2	-	2	1	-	1	-	-	-	10	5	5	11.9	14.3	10.2
西之表市	82	40	42	35	23	12	42.7	57.5	28.6	-	-	-	-	-	-	-	-	-	15	11	4	42.9	47.8	33.3
垂水市	20	4	16	2	-	2	10.0	0.0	12.5	-	-	-	-	-	-	-	-	-	-	-	-	0.0	#DIV/0!	0.0
薩摩川内市	739	431	308	273	189	84	36.9	43.9	27.3	2	-	2	-	-	-	-	-	-	74	59	15	27.1	31.2	17.9
日置市	665	326	339	223	113	110	33.5	34.7	32.4	1	1	-	-	-	-	-	-	-	80	43	37	35.9	38.1	33.6
曾於市	145	78	67	62	44	18	42.8	56.4	26.9	-	-	-	-	-	-	-	-	-	28	18	10	45.2	40.9	55.6
霧島市	732	335	397	211	118	93	28.8	35.2	23.4	1	1	-	2	-	-	1	-	1	51	30	21	24.2	25.4	22.6
いちき串木野市	433	128	305	71	39	32	16.4	30.5	10.5	4	4	-	-	-	-	-	-	-	21	11	10	29.6	28.2	31.3
南さつま市	496	143	353	38	12	26	7.7	8.4	7.4	-	-	-	-	-	-	-	-	-	7	3	4	18.4	25.0	15.4
志布志市	329	174	155	78	45	33	23.7	25.9	21.3	-	-	-	-	-	-	-	-	-	30	24	6	38.5	53.3	18.2
奄美市	383	187	196	77	53	24	20.1	28.3	12.2	-	-	-	1	-	1	-	-	-	48	36	12	62.3	67.9	50.0
南九州市	195	115	80	105	80	25	53.8	69.6	31.3	1	1	-	-	-	-	-	-	-	57	42	15	54.3	52.5	60.0
伊佐市	99	38	61	25	11	14	25.3	28.9	23.0	-	-	-	-	-	-	1	-	1	2	-	2	8.0	0.0	14.3
姶良市	735	418	317	250	183	67	34.0	43.8	21.1	3	3	-	4	4	-	-	-	-	88	72	16	35.2	39.3	23.9

区分	卒業生総数										全体*										就職者															
	就職者数					就職率 (対卒業生総数)					自営業主等					常用労働者					就労形態					内訳										
	計		男		女		計		男		女		計		男		女		計		男		女		計		男		女		計		男		女	
	計	男	女	計	男	女	計	男	女	計	男	女	計	男	女	計	男	女	計	男	女	計	男	女	計	男	女	計	男	女	計	男	女			
鹿児島郡・ 三島村 十島村	-	-	-	-	-	-	-	-	-	-	-	-	-	-	-	-	-	-	-	-	-	-	-	-	-	-	-	-	-	-	-	-	-	-		
薩摩郡・さつま町	41	15	26	20	8	12	48.8	53.3	46.2	-	-	-	20	8	12	-	-	-	-	-	-	-	-	-	-	-	-	-	-	-	-	-	-	-		
出水郡・長島町	-	-	-	-	-	-	-	-	-	-	-	-	-	-	-	-	-	-	-	-	-	-	-	-	-	-	-	-	-	-	-	-	-	-		
始良郡・湧水町	-	-	-	-	-	-	-	-	-	-	-	-	-	-	-	-	-	-	-	-	-	-	-	-	-	-	-	-	-	-	-	-	-	-		
曾於郡・大崎町	-	-	-	-	-	-	-	-	-	-	-	-	-	-	-	-	-	-	-	-	-	-	-	-	-	-	-	-	-	-	-	-	-	-		
肝属郡・ 東串良町 錦江町	79	67	12	15	9	6	19.0	13.4	50.0	-	-	-	15	9	6	-	-	-	-	-	-	-	-	-	-	-	-	-	-	-	-	-	-	-		
南大隅町	22	10	12	12	6	6	54.5	60.0	50.0	-	-	-	12	6	6	-	-	-	-	-	-	-	-	-	-	-	-	-	-	-	-	-	-	-	-	
肝付町	57	57	-	3	3	-	5.3	5.3	-	-	-	-	3	3	-	-	-	-	-	-	-	-	-	-	-	-	-	-	-	-	-	-	-	-	-	
熊毛郡・ 中種子町 南種子町 屋久島町	157	72	85	32	19	13	20.4	26.4	15.3	-	-	-	32	19	13	-	-	-	-	-	-	-	-	-	-	-	-	-	-	-	-	-	-	-	-	
大島郡・ 大和村 宇検村	76	32	44	9	6	3	11.8	18.8	6.8	-	-	-	9	6	3	-	-	-	-	-	-	-	-	-	-	-	-	-	-	-	-	-	-	-	-	
瀬戸内町	36	16	20	10	6	4	27.8	37.5	20.0	-	-	-	10	6	4	-	-	-	-	-	-	-	-	-	-	-	-	-	-	-	-	-	-	-	-	
龍郷町	-	-	-	-	-	-	-	-	-	-	-	-	-	-	-	-	-	-	-	-	-	-	-	-	-	-	-	-	-	-	-	-	-	-	-	
喜界町	57	31	26	9	8	1	15.8	25.8	3.8	-	-	-	9	8	1	-	-	-	-	-	-	-	-	-	-	-	-	-	-	-	-	-	-	-	-	
徳之島町	88	47	41	8	8	-	9.1	17.0	0.0	-	-	-	8	8	-	-	-	-	-	-	-	-	-	-	-	-	-	-	-	-	-	-	-	-	-	
天城町	102	49	53	39	27	12	38.2	55.1	22.6	-	-	-	39	27	12	-	-	-	-	-	-	-	-	-	-	-	-	-	-	-	-	-	-	-	-	
伊仙町	-	-	-	-	-	-	-	-	-	-	-	-	-	-	-	-	-	-	-	-	-	-	-	-	-	-	-	-	-	-	-	-	-	-	-	
和泊町	-	-	-	-	-	-	-	-	-	-	-	-	-	-	-	-	-	-	-	-	-	-	-	-	-	-	-	-	-	-	-	-	-	-	-	
知名町	91	39	52	14	9	5	15.4	23.1	9.6	1	-	1	12	8	4	1	1	-	-	-	-	-	-	-	-	-	-	-	-	-	-	-	-	-	-	
与論町	39	22	17	1	-	1	2.6	0.0	5.9	-	-	-	1	-	1	-	-	-	-	-	-	-	-	-	-	-	-	-	-	-	-	-	-	-	-	

区分	卒業生総数										大学等以外への進学者・入学者										職以外										不詳・死亡等の者	
	計		男		女		計		専修学校(一般課程)		専修学校(一般課程)		各種学校		公共職業能力開発施設等入学者		契約期間が1月以上の有期雇用の常用労働者でフルタイム勤務に相当しない者		就職者以外の就業者		臨時労働者		左記以外の者		計		男		女			
	計	男	女	計	男	女	計	男	女	計	男	女	計	男	女	計	男	女	計	男	女	計	男	女	計	男	女	計	男	女		
	(参考)前年の値																															
総計	13,328	6,708	6,620	3,003	1,278	1,725	522	413	109	76	58	18	143	125	18	14	10	4	14	9	5	390	221	169	7	6	1					
国立	-	-	-	-	-	-	-	-	-	-	-	-	-	-	-	-	-	-	-	-	-	-	-	-	-	-	-	-	-			
公立	8,858	4,622	4,236	1,828	732	1,096	348	223	125	45	30	15	95	86	9	7	4	3	14	4	10	235	142	93	1	-	1					
私立	4,470	2,086	2,384	874	410	464	286	181	105	25	12	13	26	19	7	1	-	1	1	-	1	191	75	116	1	-	1					
鹿児島市	5,566	2,932	2,634	1,058	478	580	380	275	105	28	17	11	24	20	4	1	-	1	5	1	4	223	121	102	1	-	1					
鹿屋市	942	470	472	178	65	113	89	28	61	9	2	7	15	15	-	-	-	-	-	-	-	32	14	18	-	-	-					
枕崎市	138	93	45	21	10	11	2	1	1	-	-	-	5	5	-	-	-	-	-	-	-	6	1	5	-	-	-					
阿久根市	77	50	27	14	6	8	-	-	-	-	-	-	-	-	-	-	-	-	-	-	-	-	-	-	-	-	-					
出水市	602	290	312	83	38	45	73	41	32	2	1	1	2	2	-	-	-	-	-	-	-	11	5	6	-	-	-					
指宿市	260	98	162	76	25	51	1	1	-	-	-	-	1	1	-	-	-	-	1	1	-	1	-	1	-	-	-					
西之表市	82	40	42	21	10	11	-	-	-	-	-	-	-	-	-	-	-	-	-	-	-	-	-	-	-	-	-					
垂水市	20	4	16	9	1	8	1	-	1	1	-	1	1	1	-	-	-	-	-	-	-	2	1	1	-	-	-					
薩摩川内市	739	431	308	159	79	80	10	9	1	2	2	-	19	18	1	2	2	-	1	-	1	16	10	6	-	-	-					
日置市	665	326	339	140	51	89	3	3	-	4	3	1	20	14	6	-	-	-	-	-	-	43	12	31	-	-	-					
曾於市	145	78	67	32	9	23	2	2	-	-	-	-	4	4	-	-	-	-	2	-	2	1	-	1	-	-	-					
霧島市	732	335	397	190	63	127	18	15	3	4	4	-	4	3	1	5	2	3	-	-	-	16	9	7	1	-	1					
いちき串木野市	433	128	305	95	23	72	1	-	1	3	1	2	3	3	-	-	-	-	-	-	-	6	3	3	-	-	-					
南さつま市	496	143	353	57	25	32	5	4	1	-	-	-	1	-	1	-	-	-	-	-	-	11	4	7	-	-	-					
志布志市	329	174	155	74	47	27	4	2	2	-	-	-	1	-	1	-	-	-	-	-	-	1	1	-	-	-	-					
奄美市	383	187	196	126	51	75	4	3	1	4	2	2	1	1	-	-	-	-	1	-	1	9	7	2	-	-	-					
南九州市	195	115	80	41	13	28	1	1	-	-	-	-	2	2	-	-	-	-	-	-	-	2	1	1	-	-	-					
伊佐市	99	38	61	31	15	16	1	-	1	-	-	-	4	3	1	-	-	-	-	-	-	3	1	2	-	-	-					
始良市	735	418	317	67	43	24	33	14	19	1	-	1	6	6	-	-	-	-	-	-	-	21	15	6	-	-	-					



区分	卒業生総数		大学等以外への進学者・入学者										就職以外				その他			
	計	男	女	専修学校(専門課程)進学者		専修学校(一般課程)		各種学校		公共職業能力開発施設等入学者		就職者が1月以上の有期雇用の常勤労働者でフルタイム勤務に相当しない者		臨時労働者		計	男	女	不詳・死亡等の者	
				計	男	女	計	男	女	計	男	女	計	男	女					
																				計
鹿兒島郡・三島村	-	-	-	-	-	-	-	-	-	-	-	-	-	-	-	-	-	-	-	-
十島村	41	15	26	-	-	-	-	-	-	-	-	-	-	-	-	-	-	-	-	-
薩摩郡・さつま町	-	-	-	9	1	8	-	-	1	2	2	-	-	-	2	-	2	-	-	-
出水郡・長島町	-	-	-	-	-	-	-	-	-	-	-	-	-	-	-	-	-	-	-	-
始良郡・湧水町	-	-	-	-	-	-	-	-	-	-	-	-	-	-	-	-	-	-	-	-
曾於郡・大崎町	79	67	12	-	-	-	-	-	-	-	-	-	-	-	-	-	-	-	-	-
肝属郡・東串良町	-	-	-	6	2	4	3	3	-	-	-	-	-	-	6	5	1	-	-	-
錦江町	22	10	12	-	-	-	-	-	-	-	-	-	-	-	-	-	-	-	-	-
南大隅町	57	57	-	5	1	4	-	-	-	-	-	-	-	-	1	-	1	-	-	-
肝付町	157	72	85	1	1	1	3	3	-	-	-	-	-	-	5	5	-	-	-	-
熊毛郡・中種子町	76	32	44	47	18	29	2	1	1	3	2	1	3	2	1	1	6	3	3	-
南種子町	-	-	-	28	10	18	1	-	1	2	2	-	-	-	4	2	2	-	-	-
屋久島町	413	204	209	19	8	11	1	1	1	1	1	1	1	1	2	1	1	1	-	-
大島郡・大和村	-	-	-	168	69	99	1	1	1	8	3	-	3	3	4	2	2	8	4	4
宇検村	36	16	20	-	-	-	-	-	-	-	-	-	-	-	-	-	-	-	-	-
瀬戸内町	-	-	-	20	8	12	-	-	-	-	-	-	-	-	1	-	1	-	-	-
龍郷町	57	31	26	-	-	-	-	-	-	-	-	-	-	-	-	-	-	-	-	-
喜界町	88	47	41	30	14	16	-	-	-	-	-	-	-	-	1	-	1	-	-	-
徳之島町	102	49	53	34	14	20	1	1	8	8	2	2	2	1	1	1	1	-	-	-
天城町	-	-	-	46	16	30	-	-	-	-	-	-	-	1	1	1	1	-	-	-
伊仙町	-	-	-	-	-	-	-	-	-	-	-	-	-	-	-	-	-	-	-	-
和泊町	91	39	52	-	-	-	-	-	-	-	-	-	-	-	-	-	-	-	-	-
知名町	39	22	17	30	10	20	-	-	-	-	-	-	3	2	1	4	3	1	-	-
与論町	-	-	-	8	7	1	-	-	-	1	1	-	-	-	-	-	-	-	-	-

49 学科別・職業分類別就職者数

学科別 職業分類別	普通		農業		工業		商業		水産		家庭		看護		福祉		その他		総合		合計				
	男女別 計	男女別 男	男女別 計	男女別 男	男女別 計	男女別 男	男女別 計	男女別 男	男女別 計	男女別 男	男女別 計	男女別 男	男女別 計	男女別 男	男女別 計	男女別 男	男女別 計	男女別 男	男女別 計	男女別 男	男女別 計	男女別 男	男女別 計		
専門的・技術的職業	23	14	9	5	3	69	67	2	11	3	1	2	-	-	12	3	9	2	11	6	5	1	158	117	41
事務	48	24	24	3	6	53	29	24	198	28	21	-	-	-	-	-	-	3	16	18	3	15	368	90	278
販売	29	11	18	7	8	29	21	8	88	35	16	-	-	-	-	-	-	1	7	14	7	7	201	83	118
サービス職業	60	19	41	36	17	19	45	5	125	40	85	28	57	1	52	14	38	14	63	20	9	11	512	191	321
保安職業	75	49	26	17	16	58	56	2	45	29	16	5	8	2	13	5	8	21	5	11	10	1	256	187	69
農林漁業	5	4	1	27	20	7	19	-	13	8	5	10	10	-	10	10	-	2	1	4	4	-	82	68	14
内 農林業	3	2	1	27	20	7	14	-	11	6	5	-	-	-	-	-	-	1	1	1	1	-	57	43	14
内 漁業	2	2	-	-	-	5	5	-	2	2	-	10	10	-	10	10	-	1	2	3	3	-	25	25	-
生産工程	84	47	37	81	55	26	651	597	54	144	94	50	9	-	9	9	-	16	12	51	38	13	1,088	857	231
内 製造・加工	71	38	33	59	39	20	292	265	27	96	65	31	5	-	5	5	-	6	9	26	18	8	599	436	163
内 機械組立	8	7	1	15	10	5	256	239	17	40	22	18	1	-	1	1	-	4	3	21	16	5	351	299	52
内 整備・修理	1	-	1	4	4	-	69	66	3	5	4	1	3	-	3	3	-	3	3	3	3	-	89	84	5
内 検査	1	-	1	-	-	25	20	5	2	2	-	-	-	-	-	-	-	1	1	1	1	-	31	24	7
内 その他	3	2	1	3	2	1	9	7	2	1	1	-	-	-	-	-	-	2	2	-	-	-	18	14	4
輸送・機械運転	5	4	1	3	2	1	37	37	-	15	11	4	9	-	9	9	-	2	1	2	1	1	73	65	8
建設・採掘	9	8	1	6	6	-	252	223	29	21	21	-	4	2	6	4	-	2	2	16	16	-	313	280	33
運搬・清掃等	9	5	4	9	5	4	33	30	3	26	23	3	2	1	2	1	-	2	2	6	5	1	88	71	17
上記以外	7	3	4	2	-	2	6	-	2	2	-	-	-	-	-	-	-	8	5	1	-	1	26	16	10
計	354	188	166	213	136	77	1,257	1,130	127	691	302	389	69	53	16	177	31	146	188	149	98	51	3,165	2,025	1,140

50 学科別・産業分類別就職者数

産業分類別	普通		農業		工業		商業		水産		家庭		看護		福祉		その他		総合		合計		
	男	女	男	女	男	女	男	女	男	女	男	女	男	女	男	女	男	女	男	女	男	女	
	計	計	計	計	計	計	計	計	計	計	計	計	計	計	計	計	計	計	計	計	計	計	
農業・林業	1	1	22	16	6	6	5	1	4	-	-	-	-	-	1	1	1	1	1	1	36	25	
漁業	2	2	-	-	4	4	2	2	9	9	1	1	-	-	1	1	3	3	3	3	22	22	
鉱業・採石業・砂利採取業	1	1	1	1	4	4	2	1	-	-	-	-	-	-	-	-	-	-	-	-	11	8	
建設業	12	8	4	10	9	1	246	223	23	20	4	4	-	-	6	4	2	2	21	1	351	295	
製造業	73	47	26	77	49	28	602	542	60	66	1	43	-	-	33	15	18	49	34	15	###	790	
食品	20	6	14	23	19	29	17	12	36	14	2	1	19	-	7	2	5	4	1	3	160	65	
飲料・たばこ・飼料	2	2	4	4	-	9	8	1	6	4	2	-	-	-	1	1	3	2	1	25	18	7	
繊維工業	1	1	-	-	1	1	2	1	1	-	4	-	-	-	1	1	-	-	-	9	2	7	
木材・木製品(家具を除く)	-	-	-	-	5	5	1	-	1	1	-	-	-	-	-	-	-	-	-	8	7	1	
家具・装飾品	-	-	1	1	1	1	-	-	-	-	-	-	-	-	-	-	-	-	-	2	1	1	
ハルフ・紙・紙加工品	1	1	-	1	1	14	12	2	2	-	1	1	-	-	-	-	-	-	-	20	15	5	
印刷・印刷関連産業	-	-	1	1	10	6	4	4	1	3	-	-	-	-	-	-	-	-	-	16	8	8	
化学工業	-	-	-	-	26	24	2	1	-	1	-	-	-	-	1	1	-	-	-	28	24	4	
石油製品・石炭製品	-	-	-	-	1	1	-	-	-	-	-	-	-	-	-	-	-	-	-	1	1	-	
プラスチック製品	-	-	-	-	10	6	4	3	3	-	-	-	-	-	-	-	-	-	-	13	9	4	
ゴム製品	-	-	-	-	5	5	-	-	-	-	-	-	-	-	-	-	-	-	-	6	6	-	
なめし革・同製品・毛皮	-	-	-	-	4	4	-	-	-	-	-	-	-	-	-	-	-	-	-	4	4	-	
窯業・土石製品	-	-	2	2	42	42	3	3	-	-	-	-	-	-	1	1	-	-	-	49	49	-	
鉄鋼業	1	1	-	-	9	8	1	2	2	-	-	-	-	-	1	1	-	-	-	12	11	1	
非金属	5	5	3	2	18	16	2	6	4	2	-	-	-	-	2	2	-	-	4	3	38	32	
金属	-	-	2	1	21	21	4	3	1	-	-	-	-	-	-	-	-	-	-	23	26	2	
生産用機械器具	1	1	1	1	19	19	-	1	1	-	-	-	-	-	-	-	-	-	-	23	23	-	
業務用機械器具	1	1	-	-	-	-	-	1	1	1	-	-	-	-	-	-	-	-	-	3	2	1	
電気機械器具	31	25	6	13	10	3	206	183	23	21	14	14	14	12	3	9	19	14	5	344	263	81	
電子機械器具	2	2	-	2	2	44	41	3	26	22	4	1	1	-	-	-	-	-	4	3	79	69	
電気機械器具	5	3	2	4	3	1	110	106	4	11	9	2	3	4	4	4	9	5	4	147	131	16	
情報通信機械器具	3	2	1	1	13	12	1	4	1	3	-	1	1	2	1	1	-	-	-	24	17	7	
その他	-	-	-	-	38	37	1	2	2	-	-	-	-	-	1	1	-	-	3	2	43	41	
電気・ガス・熱供給・水道業	3	1	2	1	15	14	1	12	5	7	4	3	1	-	2	1	1	1	-	38	24	14	
情報通信業	16	9	7	7	5	2	34	31	3	34	23	11	10	10	7	4	3	8	4	118	86	32	
運輸業・郵便業	55	18	37	21	12	9	52	44	8	114	42	72	2	1	20	5	7	20	10	296	132	164	
卸売・小売業	8	1	7	5	4	1	21	19	2	31	16	15	-	-	3	-	-	8	2	76	42	34	
内卸小売業	47	17	30	16	8	8	31	25	6	83	26	57	2	1	17	5	7	12	8	220	90	130	
小売業	4	2	2	2	2	3	2	1	38	1	37	-	-	-	3	-	3	2	1	52	5	47	
金融業・保険業	3	3	3	2	1	12	9	3	17	9	8	-	-	-	1	1	3	2	2	41	23	18	
不動産業・物品賃貸業	2	2	3	2	1	37	32	5	25	8	17	3	3	-	1	-	-	-	1	72	46	26	
学術研究・専門・技術	18	5	13	15	6	9	17	14	3	40	12	28	4	3	1	57	24	33	2	177	76	101	
宿泊業・飲食サービス業	16	4	12	7	4	3	5	5	-	17	5	12	-	-	13	1	12	-	-	103	21	82	
生活関連サービス業・娯楽業	10	8	2	-	-	-	-	-	5	1	4	3	1	2	1	1	1	-	-	19	10	9	
教育・学習支援業	25	9	16	16	6	10	6	5	1	63	15	48	4	2	11	3	8	1	-	211	61	150	
医療・福祉	2	1	1	4	3	1	4	2	2	22	7	15	3	3	4	-	4	-	-	46	20	26	
複合サービス事業	11	7	4	6	4	2	78	74	4	40	20	2	1	1	7	1	6	-	-	159	112	47	
サービス業	100	62	38	17	17	-	90	80	10	48	28	20	4	6	8	8	-	2	1	315	223	92	
上記以外	-	-	-	-	1	2	2	1	1	-	-	-	-	-	2	1	1	2	1	8	5	3	
計	354	188	166	213	136	77	1,257	1,130	127	691	302	389	69	53	16	177	31	146	3	1	2	188	149
合計																							

51 産業分類別・就職先地区別就職者数

(単位:人、%)

産業分類別	総計		県内				県外				北海道				東北				北				山形		福島					
	計		対外比		男女別		計		対外比		男女別		計		対外比		男女別		計		対外比		男女別		計		対外比		男女別	
	男	女	男	女	男	女	男	女	男	女	男	女	男	女	男	女	男	女	男	女	男	女	男	女	男	女	男	女	男	女
	対外比	対外比	対外比	対外比	対外比	対外比	対外比	対外比	対外比	対外比	対外比	対外比	対外比	対外比	対外比	対外比	対外比	対外比	対外比	対外比	対外比	対外比	対外比	対外比	対外比	対外比	対外比	対外比	対外比	対外比
農業・林業	36	25	11	34	94.4	24	96.0	10	90.9	2	5.6	1	4.0	1	9.1	-	-	-	-	-	-	-	-	-	-	-	-	-	-	-
漁業	22	22	-	17	77.3	17	77.3	-	-	5	22.7	5	22.7	-	-	-	-	-	-	-	-	-	-	-	-	-	-	-	-	-
鉱業・石炭・砂利採取業	11	8	3	5	45.5	4	50.0	1	33.3	6	54.5	4	50.0	2	66.7	-	-	-	-	-	-	-	-	-	-	-	-	-	-	-
建設業	351	295	56	192	54.7	143	48.5	49	15.9	45.3	152	51.5	7	12.5	-	-	-	-	-	-	-	-	-	-	-	-	-	-	-	-
製造業	1047	790	257	644	61.5	452	57.2	192	74.7	403	38.5	338	42.8	65	23.3	-	-	-	-	-	-	-	-	-	-	-	-	-	-	-
食料品	160	65	95	129	80.6	55	84.6	74	77.9	31	19.4	10	15.4	21	22.1	-	-	-	-	-	-	-	-	-	-	-	-	-	-	-
飲料・たばこ・煙草	2	18	-	20	80.0	15	83.3	5	71.4	5	20	3	15.7	2	28.6	-	-	-	-	-	-	-	-	-	-	-	-	-	-	-
繊維工業	9	2	7	5	55.6	-	-	5	71.4	4	44.4	2	100.0	2	28.6	-	-	-	-	-	-	-	-	-	-	-	-	-	-	-
木材・木製品	8	7	-	5	62.5	5	71.4	1	12.5	3	37.5	2	25.0	1	12.5	-	-	-	-	-	-	-	-	-	-	-	-	-	-	-
家具・装飾品	2	1	1	1	50	1	100.0	1	100.0	1	50	1	100.0	-	-	-	-	-	-	-	-	-	-	-	-	-	-	-	-	-
パルプ・紙・印刷品	20	15	5	10	50	8	53.3	2	40.0	10	50	7	46.7	3	60.0	-	-	-	-	-	-	-	-	-	-	-	-	-	-	-
印刷・印刷関連業	16	8	8	3	18.8	1	12.5	2	25.0	13	81.3	7	87.5	6	75.0	-	-	-	-	-	-	-	-	-	-	-	-	-	-	-
化学工業	23	24	4	3	10.7	1	4.2	2	50.0	25	89.3	23	95.8	2	50.0	-	-	-	-	-	-	-	-	-	-	-	-	-	-	-
石油製品・石炭製品	1	1	-	3	23.1	2	22.2	1	25.0	10	76.9	7	77.8	3	75.0	-	-	-	-	-	-	-	-	-	-	-	-	-	-	-
プラスチック製品	13	9	4	3	23.1	2	22.2	1	25.0	10	76.9	7	77.8	3	75.0	-	-	-	-	-	-	-	-	-	-	-	-	-	-	-
ゴム製品	6	6	-	4	100	4	100.0	-	-	6	100	6	100.0	-	-	-	-	-	-	-	-	-	-	-	-	-	-	-	-	-
金属・非金属	4	4	-	4	100	4	100.0	-	-	4	100	4	100.0	-	-	-	-	-	-	-	-	-	-	-	-	-	-	-	-	-
窯業・土石製品	49	49	-	4	8.2	4	8.2	-	-	45	91.8	45	91.8	-	-	-	-	-	-	-	-	-	-	-	-	-	-	-	-	-
鉄鋼業	12	11	1	-	-	-	-	-	-	12	100	11	100.0	1	100.0	-	-	-	-	-	-	-	-	-	-	-	-	-	-	-
非金属製品	38	32	6	25	65.8	19	59.4	6	100.0	13	34.2	13	40.6	-	-	-	-	-	-	-	-	-	-	-	-	-	-	-	-	-
金属製品	28	26	2	17	60.7	15	57.7	2	100.0	11	39.3	11	42.3	-	-	-	-	-	-	-	-	-	-	-	-	-	-	-	-	-
はん用機械器具	23	23	-	8	34.8	8	34.8	-	-	15	65.2	15	65.2	-	-	-	-	-	-	-	-	-	-	-	-	-	-	-	-	-
生産用機械器具	3	2	1	-	-	-	-	-	-	3	100	2	100.0	1	100.0	-	-	-	-	-	-	-	-	-	-	-	-	-	-	-
業務用機械器具	344	263	81	340	98.8	259	98.5	81	100.0	4	1.2	4	1.5	-	-	-	-	-	-	-	-	-	-	-	-	-	-	-	-	-
電気機械器具	79	69	10	41	51.9	34	49.3	7	70.0	38	48.1	35	50.7	3	30.0	-	-	-	-	-	-	-	-	-	-	-	-	-	-	-
情報通信機械器具	7	1	6	3	37.5	5	42.9	-	-	5	62.5	4	57.1	1	100.0	-	-	-	-	-	-	-	-	-	-	-	-	-	-	-
輸送用機械器具	147	131	16	5	3.4	5	3.8	-	-	142	96.6	126	96.2	16	100.0	-	-	-	-	-	-	-	-	-	-	-	-	-	-	
その他	24	17	7	18	75	14	82.4	4	57.1	6	25	3	17.6	3	42.9	-	-	-	-	-	-	-	-	-	-	-	-	-	-	
電気・ガス・熱供給・水道業	43	41	2	7	16.3	6	14.6	1	50.0	36	83.7	35	85.4	1	50.0	-	-	-	-	-	-	-	-	-	-	-	-	-	-	-
情報通信業	38	24	14	24	63.2	13	54.2	11	78.6	14	36.8	11	45.8	3	21.4	-	-	-	-	-	-	-	-	-	-	-	-	-	-	-
運輸業・郵便業	118	86	32	64	54.2	40	46.5	24	75.0	54	45.8	46	53.5	8	25.0	-	-	-	-	-	-	-	-	-	-	-	-	-	-	-
卸売・小売業	296	132	164	238	80.4	107	81.1	131	79.9	58	19.6	25	18.9	33	20.1	-	-	-	-	-	-	-	-	-	-	-	-	-	-	-
内卸・小売業	76	42	34	68	89.5	37	88.1	31	91.2	8	10.5	5	11.9	3	8.8	-	-	-	-	-	-	-	-	-	-	-	-	-	-	-
内小売業	220	90	130	170	77.3	70	77.8	100	76.9	50	22.7	20	22.2	30	23.1	-	-	-	-	-	-	-	-	-	-	-	-	-	-	-
金融業・保険業	52	5	47	45	86.5	3	60.0	42	89.4	7	13.5	2	40.0	5	10.6	-	-	-	-	-	-	-	-	-	-	-	-	-	-	-
不動産業・物品賃貸業	41	23	18	38	92.7	20	87.0	18	100.0	3	7.3	3	15.0	-	-	-	-	-	-	-	-	-	-	-	-	-	-	-	-	-
学術研究・開発・サービス業	72	46	26	24	63.2	13	54.2	11	78.6	14	36.8	11	45.8	3	21.4	-	-	-	-	-	-	-	-	-	-	-	-	-	-	-
宿泊業・飲食サービス業	177	76	101	123	69.5	49	64.5	74	73.3	54	30.5	27	35.5	27	26.7	-	-	-	-	-	-	-	-	-	-	-	-	-	-	
生活関連サービス業・娯楽業	103	21	82	62	60.2	14	66.7	48	58.5	41	39.8	7	33.3	34	41.5	-	-	-	-	-	-	-	-	-	-	-	-	-	-	
教育・学習支援業	19	10	9	6	31.6	1	10.0	5	55.6	13	68.4	9	90.0	4	44.4	-	-	-	-	-	-	-	-	-	-	-	-	-	-	
医療・福祉	411	61	150	171	81	50	82.0	121	80.7	40	19	11	18.0	29	19.3	-	-	-	-	-	-	-	-	-	-	-	-	-	-	
複合サービス事業	26	20	6	44	95.7	20	100.0	24	92.3	2	4.3	-	-	2	7.7	-	-	-	-	-	-	-	-	-	-	-	-	-	-	
サービス業	159	112	47	79	49.7	54	48.2	25	53.2	80	50.3	58	51.8	22	46.8	-	-	-	-	-	-	-	-	-	-	-	-	-	-	
公務	315	223	92	147	46.7	109	48.9	38	41.3	168	53.3	114	51.1	54	58.7	-	-	-	-	-	-	-	-	-	-	-	-	-	-	
上記以外	8	5	3	7	87.5	4	80.0	3	100.0	1	12.5	1	20.0	-	-	-	-	-	-	-	-	-	-	-	-	-	-	-	-	
計	3165	2025	1140	1995	63.2	1158	57.2	841	73.8	1166	36.8	867	42.8	299	26.2	-	-	-	-	-	-	-	-	-	-	-	-	-	-	



産業分類別	北						東						近																										
	地区計		富山		石川		福井		地区計		岐阜		静岡		愛知		三重		地区計		滋賀		奈良		和歌山														
	計	男	女	計	男	女	計	男	女	計	男	女	計	男	女	計	男	女	計	男	女	計	男	女	計	男	女												
農業・林業	-	-	-	-	-	-	-	-	-	-	-	-	-	-	-	-	-	-	-	-	-	-	-	-	-	-	-												
漁業	-	-	-	-	-	-	-	-	-	-	-	-	-	-	-	-	-	-	-	-	-	-	-	-	-	-	-												
建設業	1,021	531	490	1,066	563	503	1,111	578	533	1,200	611	589	1,102	532	570	1,102	532	570	1,102	532	570	1,102	532	570	1,102	532	570	1,102	532	570	1,102	532	570						
製造業	1,250	625	625	1,250	625	625	1,250	625	625	1,250	625	625	1,250	625	625	1,250	625	625	1,250	625	625	1,250	625	625	1,250	625	625	1,250	625	625	1,250	625	625						
食料品	-	-	-	-	-	-	-	-	-	-	-	-	-	-	-	-	-	-	-	-	-	-	-	-	-	-	-	-	-	-	-	-	-	-					
飲料・たばこ・酒類	-	-	-	-	-	-	-	-	-	-	-	-	-	-	-	-	-	-	-	-	-	-	-	-	-	-	-	-	-	-	-	-	-	-	-				
繊維工業	1,500	750	750	1,500	750	750	1,500	750	750	1,500	750	750	1,500	750	750	1,500	750	750	1,500	750	750	1,500	750	750	1,500	750	750	1,500	750	750	1,500	750	750	1,500	750	750			
木材・木製品・家具・寝具	-	-	-	-	-	-	-	-	-	-	-	-	-	-	-	-	-	-	-	-	-	-	-	-	-	-	-	-	-	-	-	-	-	-	-	-	-		
化学工業	-	-	-	-	-	-	-	-	-	-	-	-	-	-	-	-	-	-	-	-	-	-	-	-	-	-	-	-	-	-	-	-	-	-	-	-	-		
印刷・出版	-	-	-	-	-	-	-	-	-	-	-	-	-	-	-	-	-	-	-	-	-	-	-	-	-	-	-	-	-	-	-	-	-	-	-	-	-		
医薬品	-	-	-	-	-	-	-	-	-	-	-	-	-	-	-	-	-	-	-	-	-	-	-	-	-	-	-	-	-	-	-	-	-	-	-	-	-		
石油製品・石炭製品	-	-	-	-	-	-	-	-	-	-	-	-	-	-	-	-	-	-	-	-	-	-	-	-	-	-	-	-	-	-	-	-	-	-	-	-	-		
プラスチック製品	1,100	550	550	1,100	550	550	1,100	550	550	1,100	550	550	1,100	550	550	1,100	550	550	1,100	550	550	1,100	550	550	1,100	550	550	1,100	550	550	1,100	550	550	1,100	550	550	1,100	550	550
ゴム製品	1,167	583	584	1,167	583	584	1,167	583	584	1,167	583	584	1,167	583	584	1,167	583	584	1,167	583	584	1,167	583	584	1,167	583	584	1,167	583	584	1,167	583	584	1,167	583	584	1,167	583	584
電気機械器具	5,111	2,555	2,556	5,111	2,555	2,556	5,111	2,555	2,556	5,111	2,555	2,556	5,111	2,555	2,556	5,111	2,555	2,556	5,111	2,555	2,556	5,111	2,555	2,556	5,111	2,555	2,556	5,111	2,555	2,556	5,111	2,555	2,556	5,111	2,555	2,556	5,111	2,555	2,556
鉄鋼業	1,832	916	916	1,832	916	916	1,832	916	916	1,832	916	916	1,832	916	916	1,832	916	916	1,832	916	916	1,832	916	916	1,832	916	916	1,832	916	916	1,832	916	916	1,832	916	916	1,832	916	916
非鉄金属	2,154	1,077	1,077	2,154	1,077	1,077	2,154	1,077	1,077	2,154	1,077	1,077	2,154	1,077	1,077	2,154	1,077	1,077	2,154	1,077	1,077	2,154	1,077	1,077	2,154	1,077	1,077	2,154	1,077	1,077	2,154	1,077	1,077	2,154	1,077	1,077	2,154	1,077	1,077
金属製品	3,273	1,636	1,637	3,273	1,636	1,637	3,273	1,636	1,637	3,273	1,636	1,637	3,273	1,636	1,637	3,273	1,636	1,637	3,273	1,636	1,637	3,273	1,636	1,637	3,273	1,636	1,637	3,273	1,636	1,637	3,273	1,636	1,637	3,273	1,636	1,637	3,273	1,636	1,637
はん用機械器具	2,133	1,066	1,067	2,133	1,066	1,067	2,133	1,066	1,067	2,133	1,066	1,067	2,133	1,066	1,067	2,133	1,066	1,067	2,133	1,066	1,067	2,133	1,066	1,067	2,133	1,066	1,067	2,133	1,066	1,067	2,133	1,066	1,067	2,133	1,066	1,067	2,133	1,066	1,067
生産用機械器具	1,333	666	667	1,333	666	667	1,333	666	667	1,333	666	667	1,333	666	667	1,333	666	667	1,333	666	667	1,333	666	667	1,333	666	667	1,333	666	667	1,333	666	667	1,333	666	667	1,333	666	667
業務用機械器具	800	400	400	800	400	400	800	400	400	800	400	400	800	400	400	800	400	400	800	400	400	800	400	400	800	400	400	800	400	400	800	400	400	800	400	400	800	400	400
電気機械器具	11,289	5,644	5,645	11,289	5,644	5,645	11,289	5,644	5,645	11,289	5,644	5,645	11,289	5,644	5,645	11,289	5,644	5,645	11,289	5,644	5,645	11,289	5,644	5,645	11,289	5,644	5,645	11,289	5,644	5,645	11,289	5,644	5,645	11,289	5,644	5,645	11,289	5,644	5,645
情報通信機械器具	72	36	36	72	36	36	72	36	36	72	36	36	72	36	36	72	36	36	72	36	36	72	36	36	72	36	36	72	36	36	72	36	36	72	36	36	72	36	36
輸送用機械器具	1507	753	754	1507	753	754	1507	753	754	1507	753	754	1507	753	754	1507	753	754	1507	753	754	1507	753	754	1507	753	754	1507	753	754	1507	753	754	1507	753	754	1507	753	754
その他	4,111	2,055	2,056	4,111	2,055	2,056	4,111	2,055	2,056	4,111	2,055	2,056	4,111	2,055	2,056	4,111	2,055	2,056	4,111	2,055	2,056	4,111	2,055	2,056	4,111	2,055	2,056	4,111	2,055	2,056	4,111	2,055	2,056	4,111	2,055	2,056	4,111	2,055	2,056
電気・ガス・熱供給・水道業	-	-	-	-	-	-	-	-	-	-	-	-	-	-	-	-	-	-	-	-	-	-	-	-	-	-	-	-	-	-	-	-	-	-	-	-	-	-	-
情報通信業	-	-	-	-	-	-	-	-	-	-	-	-	-	-	-	-	-	-	-	-	-	-	-	-	-	-	-	-	-	-	-	-	-	-	-	-	-	-	-
運輸業・郵便業	4,743	2,371	2,372	4,743	2,371	2,372	4,743	2,371	2,372	4,743	2,371	2,372	4,743	2,371	2,372	4,743	2,371	2,372	4,743	2,371	2,372	4,743	2,371	2,372	4,743	2,371	2,372	4,743	2,371	2,372	4,743	2,371	2,372	4,743	2,371	2,372	4,743	2,371	2,372
卸売・小売業	3,523	1,761	1,762	3,523	1,761	1,762	3,523	1,761	1,762	3,523	1,761	1,762	3,523	1,761	1,762	3,523	1,761	1,762	3,523	1,761	1,762	3,523	1,761	1,762	3,523	1,761	1,762	3,523	1,761	1,762	3,523	1,761	1,762	3,523	1,761	1,762	3,523	1,761	1,762
内卸売業	2,250	1,125	1,125	2,250	1,125	1,125	2,250	1,125	1,125	2,250	1,125	1,125	2,250	1,125	1,125	2,250	1,125	1,125	2,250	1,125	1,125	2,250	1,125	1,125	2,250	1,125	1,125	2,250	1,125	1,125	2,250	1,125	1,125	2,250	1,125	1,125	2,250	1,125	1,125
小売業	1,273	636	637	1,273	636	637	1,273	636	637	1,273	636	637	1,273	636	637	1,273	636	637	1,273	636	637	1,273	636	637	1,273	636	637	1,273	636	637	1,273	636	637	1,273	636	637	1,273	636	637
金融業・保険業	-	-	-	-	-	-	-	-	-	-	-	-	-	-	-	-	-	-	-	-	-	-	-	-	-	-	-	-	-	-	-	-	-	-	-	-	-	-	-
不動産業・物品賃貸業	2,100	1,050	1,050	2,100	1,050	1,050	2,100	1,050	1,050	2,100	1,050	1,050	2,100	1,050	1,050	2,100	1,050	1,050	2,100	1,050	1,050	2,100	1,050	1,050	2,100	1,050	1,050	2,100	1,050	1,050	2,100	1,050	1,050	2,100	1,050	1,050	2,100	1,050	1,050
宿泊業・飲食サービス業	3,562	1,781	1,781	3,562	1,781	1,781	3,562	1,781	1,781	3,562	1,781	1,781	3,562	1,781	1,781	3,562	1,781	1,781	3,562	1,781	1,781	3,562	1,781	1,781	3,562	1,781	1,781	3,562	1,781	1,781	3,562	1,781	1,781	3,562	1,781	1,781	3,562	1,781	1,781
生活関連サービス業・娯楽業	5,122	2,561	2,561	5,122	2,561	2,561	5,122	2,561	2,561																														

(単位：人、%)

(6-4) 京 畿 神 東 外 地 区 別 就 職 者 数

産業分類別	地区計		京都		大阪		兵庫		山 陰		山 陽		山 口		
	対照 計	男女別 男 女	計	男女別 男 女	計	男女別 男 女	計	男女別 男 女	計	男女別 男 女	計	男女別 男 女	計	男女別 男 女	
															対照 外比
農業・林業	1	500	-	-	1	1000	-	-	-	-	-	-	-	-	-
魚	-	-	-	-	-	-	-	-	-	-	-	-	-	-	-
鉱業・採石業・砂利採取業	3	500	2	2	3	500	1	1	-	-	-	-	-	-	-
建設業	38	23.9	35	23.0	3	42.9	2	2	32	29	3	4	4	-	-
製造業	64	15.9	52	15.4	12	18.5	4	3	33	25	8	27	24	3	3
食料品	4	12.9	1	10.0	3	14.3	1	1	3	1	2	1	1	-	-
飲料・たばこ・飼料	1	200	-	-	1	500	-	-	-	-	-	-	-	-	-
繊維工業	25.0	-	1	500	-	-	-	-	-	-	-	-	-	-	-
木材・木製品 <small>(家具等を除く)</small>	-	-	-	-	-	-	-	-	-	-	-	-	-	-	-
家具・装飾品	-	-	-	-	-	-	-	-	-	-	-	-	-	-	-
パルプ・紙加工品	2	200	1	14.3	1	33.3	-	-	1	1	1	1	1	-	-
印刷・出版業	2	15.4	1	14.3	1	16.7	2	1	-	-	-	-	-	-	-
化学工業	5	200	5	21.7	-	-	4	4	-	-	-	-	-	-	-
石油製品・石炭製品	4	400	3	42.9	1	33.3	1	1	2	1	1	1	1	-	-
プラスチック製品	-	-	-	-	-	-	-	-	-	-	-	-	-	-	-
ゴム製品	-	-	-	-	-	-	-	-	-	-	-	-	-	-	-
なめし革・同製品・毛皮	-	-	-	-	-	-	-	-	-	-	-	-	-	-	-
窯業・土石製品	9	200	9	200	-	-	4	4	-	-	-	-	-	-	-
鉄鋼業	4	33.3	3	27.3	1	1000	-	-	4	3	1	-	-	-	-
非金属鉱業	2	15.4	2	15.4	-	-	2	2	-	-	-	-	-	-	-
金属製品	7	46.7	7	46.7	-	-	7	7	-	-	-	-	-	-	-
はん用機器器具	1	33.3	1	500	-	-	1	1	-	-	-	-	-	-	-
生産用機器器具	12	31.6	11	31.4	1	33.3	-	-	12	11	1	-	-	-	-
電気機器器具	1	200	1	250	-	-	-	-	-	-	-	-	-	-	-
情報通信機器器具	6	42	5	40	1	6.3	-	-	2	1	1	4	4	2	1.4
輸送用機器器具	3	500	1	33.3	2	66.7	-	-	3	1	2	-	-	-	-
その他	6	16.7	5	14.3	1	1000	-	-	6	5	1	-	-	-	-
電気・ガス・熱供給・水道業	-	-	-	-	-	-	-	-	-	-	-	-	-	-	-
情報通信業	9	16.7	5	10.9	4	500	-	-	-	-	-	-	-	-	-
運輸業・郵便業	3	5.2	-	-	3	9.1	-	-	1	2	-	2	-	-	-
卸売・小売業	3	6.0	-	-	3	100	-	-	1	2	-	2	-	-	-
内卸売業	-	-	-	-	-	-	-	-	-	-	-	-	-	-	-
小売業	7	13.0	4	14.8	3	11.1	-	-	7	4	3	-	-	-	-
金融業・保険業	6	14.6	3	42.9	3	8.8	-	-	5	2	3	1	1	-	-
不動産業・物品賃貸業	4	30.8	2	22.2	2	500	4	2	-	-	-	-	-	-	-
学術研究・専門・技術サービス業	12	300	2	18.2	10	34.5	1	1	9	2	7	2	-	-	-
宿泊業・飲食サービス業	15	188	6	10.3	9	40.9	-	-	13	6	7	2	-	-	-
教育・学習支援業	10	6.0	6	5.3	4	7.4	3	3	7	3	4	-	-	-	-
医療・福祉	178	15.3	122	14.1	56	18.7	14	10	4	126	83	43	38	29	9
サービス業	2	0.2	2	0.2	2	0.2	9	2	0.2	2	0.2	2	0.2	2	0.2
公務	4	126	83	43	38	29	9	2	0.2	2	0.2	2	0.2	2	0.2
上記以外	26	23	3	27	18	9	-	-	-	-	-	-	-	-	-
計	178	15.3	122	14.1	56	18.7	14	10	4	126	83	43	38	29	9





(6-6) (単位：人、%)

産業分類別	県外地区別就職者数				その他	
	計	対外比		男女別		
		男	女	男	女	
農業・林業	-	-	-	-	-	
漁業	-	-	-	-	-	
鉱業・石炭・砂利採取業	-	-	-	-	-	
建設業	-	-	-	-	-	
製造業	-	-	-	-	-	
食料品	-	-	-	-	-	
飲料・たばこ・酒類	-	-	-	-	-	
繊維工業	-	-	-	-	-	
木材・木製品(除く)	-	-	-	-	-	
家具・装飾品	-	-	-	-	-	
ハルゲン電機用品	-	-	-	-	-	
印刷・印刷関連産業	-	-	-	-	-	
化学工業	-	-	-	-	-	
石油製品・石炭製品	-	-	-	-	-	
プラスチック製品	-	-	-	-	-	
ゴム製品	-	-	-	-	-	
4.0以上同梱部-電装	-	-	-	-	-	
窯業・土石製品	-	-	-	-	-	
鉄鋼業	-	-	-	-	-	
非鉄金属	-	-	-	-	-	
金属製品	-	-	-	-	-	
はん用機械器具	-	-	-	-	-	
生産用機械器具	-	-	-	-	-	
業務用機械器具	-	-	-	-	-	
電気機械器具	-	-	-	-	-	
情報通信機器	-	-	-	-	-	
輸送用機械器具	-	-	-	-	-	
その他	-	-	-	-	-	
電気・ガス・熱供給・水道業	-	-	-	-	-	
情報通信業	-	-	-	-	-	
運輸業・郵便業	-	-	-	-	-	
卸売・小売業	-	-	-	-	-	
内卸売業	-	-	-	-	-	
小売業	-	-	-	-	-	
金融業・保険業	-	-	-	-	-	
不動産業・物品賃貸業	-	-	-	-	-	
学術研究・開発サービス業	-	-	-	-	-	
宿泊業・飲食サービス業	-	-	-	-	-	
生活関連サービス業・娯楽業	1	2.4	1	14.3	-	
教育・学習支援業	-	-	-	-	-	
医療・福祉	-	-	-	-	-	
複合サービス事業	-	-	-	-	-	
サービス業	-	-	-	-	-	
上記以外	-	-	-	-	-	
計	1	0.1	1	0.1	-	

(参考) 県外就職先の概要

産 業 分 類 別	県内				県外			
	男子	女子	人数	就職先	男子	女子	人数	就職先
25	11	24	10	1	熊本	1	大坂	
22	-	17	-	5	愛知1, 宮崎4	-	-	
8	3	4	1	4	千葉1, 大坂2, 福岡1	2	千葉1, 大坂1	
295	56	143	49	152	埼玉3, 千葉5, 東京34, 神奈川4, 愛知5, 京都2, 大阪29, 兵庫4, 愛媛1, 福岡59, 佐賀2, 熊本1, 宮崎3	7	東京2, 大阪3, 福岡2	
790	257	452	192	338	10埼玉1, 千葉1, 東京2, 愛知2, 大坂1, 福岡1, 熊本2	65	千葉4, 東京4, 大阪2, 兵庫1, 福岡6, 熊本2, 宮崎2	
18	7	15	5	3	愛知1, 佐賀1, 宮崎1	2	兵庫1, 宮崎1	
2	7	-	5	2	福井1, 京都1	2	愛知1, 香川1	
7	1	5	1	2	熊本2	1	宮崎	
1	1	-	1	1	埼玉	-	-	
15	5	8	2	7	埼玉1, 東京1, 神奈川2, 静岡1, 愛知1, 兵庫1	3	神奈川1, 静岡1, 大坂1	
8	8	1	2	7	千葉2, 神奈川3, 京都1, 福岡1	6	埼玉2, 千葉1, 東京1, 京都1, 福岡1	
24	4	1	2	23	埼玉1, 千葉5, 東京1, 神奈川7, 大阪4, 兵庫1, 山口2, 福岡2	2	神奈川1, 福岡1	
1	-	-	-	1	千葉	-	-	
9	4	2	1	7	千葉1, 愛知1, 滋賀1, 京都1, 大坂1, 兵庫1, 佐賀1	3	大坂1, 福岡1, 佐賀1	
6	-	-	-	6	愛知1, 福岡1, 宮崎4	-	-	
-	-	-	-	-	-	-	-	
4	-	4	-	-	-	-	-	
49	13	4	4	45	千葉13, 愛知5, 大阪4, 兵庫5, 岡山2, 広島1, 福岡15	-	-	
11	1	-	-	11	埼玉1, 千葉3, 東京1, 神奈川1, 愛知1, 大阪3, 広島1	1	大坂	
32	6	19	6	13	埼玉1, 千葉1, 神奈川2, 愛知2, 滋賀1, 大坂2, 広島1, 福岡2, 佐賀1	-	-	
26	2	15	2	11	東京3, 神奈川2, 愛知3, 広島1, 熊本2	-	-	
23	15	8	-	15	千葉1, 愛知2, 滋賀3, 大阪7, 徳島2	-	-	
2	1	-	-	2	大坂1, 岐阜1	1	東京	
263	81	259	81	4	東京1, 熊本1, 宮崎2	3	愛知2, 兵庫1	
69	10	34	7	35	茨城1, 東京2, 神奈川4, 静岡1, 愛知8, 滋賀2, 兵庫11, 福岡3, 長崎1, 熊本2	3	愛知2, 兵庫1	
7	1	3	-	4	東京1, 神奈川1, 兵庫1, 長崎1	1	埼玉	
131	16	5	-	126	栃木1, 群馬3, 埼玉1, 千葉1, 東京1, 神奈川15, 愛知3, 滋賀1, 大坂1, 兵庫4, 鳥取2, 広島10, 山口1, 福岡21, 大分1	16	東京1, 神奈川3, 愛知9, 大坂1, 福岡2	
17	7	14	4	3	東京2, 大坂1	3	埼玉1, 大坂2	
41	2	6	1	35	東京6, 愛知4, 大阪5, 広島1, 福岡19	1	大坂	
24	14	13	11	11	東京7, 福岡3, 長崎1	3	東京2, 福岡1	
86	32	40	24	46	千葉2, 東京8, 神奈川3, 愛知3, 岡山2, 広島2, 愛媛1, 福岡12, 佐賀1, 鹿嶋4, 熊本2, 宮崎1	8	栃木1, 千葉1, 愛知1, 大阪4, 福岡1	
132	164	107	131	25	-	33	-	
42	34	37	31	5	東京1, 福岡4	3	愛知2, 福岡1	
90	130	70	100	20	埼玉1, 東京8, 神奈川11, 福岡4, 熊本4, 宮崎2	30	群馬1, 埼玉1, 東京6, 神奈川2, 愛知1, 大坂1, 兵庫2, 広島1, 福岡12, 熊本1, 宮崎2	
5	47	3	42	2	福岡2	5	東京1, 福岡1, 宮崎3	
23	18	20	18	3	東京1, 熊本2	-	-	
46	26	28	24	18	東京6, 愛知2, 福岡10	2	東京1, 福岡1	
76	101	49	74	27	東京4, 神奈川11, 静岡1, 愛知1, 大阪4, 広島1, 福岡10, 大分1, 宮崎4	27	埼玉1, 千葉2, 東京10, 神奈川11, 愛知1, 大阪3, 福岡6, 佐賀1, 熊本1, 宮崎1	
21	82	14	48	7	東京1, 大坂2, 兵庫1, 福岡1, 熊本1, その他1	34	千葉2, 東京8, 神奈川15, 静岡2, 三重3, 大阪3, 広島1, 福岡9, 熊本1	
10	9	1	5	9	神奈川4, 京都2, 広島2, 山口1, 長崎1	4	埼玉1, 京都2, 宮崎1	
61	150	50	121	11	東京2, 愛知3, 大阪2, 福岡1, 熊本1, 宮崎1, 沖縄1	29	東京4, 神奈川11, 愛知2, 滋賀1, 京都1, 大坂7, 兵庫2, 福岡6, 熊本1, 宮崎4	
20	26	20	24	-	-	2	愛媛1, 熊本1	
112	47	54	25	58	埼玉2, 東京24, 神奈川6, 京都3, 広島3, 山口4, 愛媛1, 福岡18, 熊本1	22	東京3, 愛知1, 三重1, 大坂7, 兵庫2, 福岡6, 宮崎2	
223	92	109	38	114	宮崎1, 埼玉1, 東京24, 神奈川6, 京都3, 広島3, 山口4, 愛媛1, 福岡11, 長崎43, 熊本2, 宮崎2	54	北海道1, 埼玉3, 東京12, 神奈川7, 大阪4, 広島1, 山口9, 福岡8, 長崎8, 宮崎1	
5	3	4	3	1	東京	-	-	
2,025	1,140	1,158	841	867	-	299	-	



# 付 表

# 1 学 校 数 ・ 在 学

区 分	幼 稚 園		幼保連携型認定こども園		小 学 校		中 学 校		義務教育学校		高 等 学 校	
	園数	園児数	園数	園児数	学校数	児童数	学校数	生徒数	学校数	児童生徒数	学校数	生徒数
昭和23年度	14	1,262	—	—	546	267,154	313	118,089	—	—	77	31,794
24	15	1,390	—	—	553	267,279	298	127,560	—	—	88	37,914
25	16	1,454	—	—	559	264,473	301	129,793	—	—	96	43,754
26	24	2,061	—	—	562	261,910	299	126,845	—	—	102	46,251
27	23	2,683	—	—	574	248,680	307	124,622	—	—	98	47,301
28	28	4,166	—	—	576	242,741	308	126,421	—	—	96	48,434
29	48	6,723	—	—	691	276,791	373	146,988	—	—	103	55,564
30	69	8,023	—	—	690	290,286	373	146,990	—	—	102	56,409
31	74	7,983	—	—	689	302,645	372	142,112	—	—	100	57,852
32	76	8,398	—	—	688	312,605	368	133,519	—	—	99	59,218
33	82	8,415	—	—	685	331,577	368	120,812	—	—	99	59,434
34	82	8,764	—	—	685	337,041	365	119,322	—	—	95	60,115
35	88	9,505	—	—	685	327,628	364	134,593	—	—	97	60,219
36	86	9,533	—	—	685	314,059	364	160,405	—	—	97	57,804
37	87	9,808	—	—	682	298,102	365	173,586	—	—	96	60,232
38	87	10,247	—	—	679	286,860	363	168,445	—	—	97	71,900
39	88	11,424	—	—	678	272,605	365	162,210	—	—	101	87,472
40	98	12,346	—	—	675	259,844	363	154,083	—	—	101	99,114
41	104	12,535	—	—	670	247,258	360	149,549	—	—	103	101,340
42	110	13,029	—	—	669	234,602	355	143,230	—	—	106	102,188
43	116	13,844	—	—	660	222,925	342	136,561	—	—	108	101,162
44	121	14,851	—	—	651	209,718	339	130,693	—	—	107	100,927
45	147	15,993	—	—	645	199,592	331	123,057	—	—	107	99,699
46	179	17,413	—	—	636	190,001	320	117,579	—	—	107	98,805
47	201	19,542	—	—	634	181,288	316	111,316	—	—	107	98,346
48	219	22,482	—	—	628	173,125	316	106,073	—	—	107	96,414
49	230	23,231	—	—	628	169,693	317	100,532	—	—	107	95,668
50	239	24,069	—	—	623	166,739	314	95,106	—	—	107	94,035
51	248	25,662	—	—	619	163,285	314	92,349	—	—	108	92,250
52	254	27,030	—	—	615	160,401	314	90,551	—	—	108	89,146
53	266	28,899	—	—	616	160,410	308	88,329	—	—	108	85,520
54	275	30,642	—	—	615	163,058	307	83,543	—	—	108	83,880
55	281	31,001	—	—	613	163,395	306	82,559	—	—	107	83,265
56	291	30,737	—	—	612	164,552	301	82,278	—	—	107	81,841
57	292	30,488	—	—	610	165,145	299	83,463	—	—	107	77,848
58	297	30,443	—	—	609	165,499	295	81,217	—	—	108	76,968
59	297	29,871	—	—	612	164,680	295	81,441	—	—	107	76,715
60	296	29,687	—	—	609	162,886	295	82,675	—	—	108	78,032
61	298	29,056	—	—	610	160,430	295	84,923	—	—	108	76,075
62	295	28,873	—	—	609	157,681	296	85,540	—	—	105	76,696
63	296	29,349	—	—	611	155,652	295	84,448	—	—	101	77,802
平成元年度	296	28,894	—	—	610	154,251	297	82,067	—	—	101	80,051
2	296	28,243	—	—	609	151,986	300	80,282	—	—	102	80,466
3	295	27,434	—	—	610	149,954	298	79,117	—	—	103	79,240
4	295	26,865	—	—	608	147,026	292	78,910	—	—	104	77,481
5	293	26,429	—	—	609	143,394	292	77,742	—	—	104	76,163
6	292	25,026	—	—	608	140,859	288	76,983	—	—	104	75,509
7	292	24,234	—	—	609	137,034	288	76,210	—	—	104	75,427
8	288	23,763	—	—	608	132,505	288	75,637	—	—	104	74,308
9	287	23,738	—	—	609	127,814	288	74,829	—	—	104	72,967
10	287	23,343	—	—	609	123,404	288	72,861	—	—	104	71,936
11	285	22,752	—	—	609	120,700	288	69,794	—	—	104	71,335
12	285	21,995	—	—	610	116,556	288	67,952	—	—	105	70,516
13	285	21,216	—	—	610	113,872	287	65,579	—	—	105	68,579
14	285	21,058	—	—	610	110,779	285	64,138	—	—	105	65,751
15	281	20,500	—	—	610	108,433	286	61,209	—	—	105	64,320
16	278	20,155	—	—	610	106,345	283	59,076	—	—	105	62,339
17	277	20,007	—	—	609	103,819	279	57,700	—	—	107	61,101
18	271	19,913	—	—	606	101,592	279	56,437	—	—	108	58,396
19	271	19,562	—	—	604	99,426	279	55,749	—	—	103	56,315
20	267	19,314	—	—	603	98,282	277	53,878	—	—	101	55,176
21	260	18,927	—	—	601	96,763	272	52,687	—	—	99	53,908
22	255	18,797	—	—	596	95,583	267	50,941	—	—	95	53,211
23	254	18,983	—	—	589	94,417	261	50,225	—	—	95	51,532
24	244	19,276	—	—	576	93,298	254	49,158	—	—	92	50,232
25	240	19,337	—	—	556	92,218	251	48,638	—	—	92	48,678
26	238	19,362	—	—	550	91,417	248	48,187	—	—	94	48,026
27	181	13,770	66	8,626	542	91,005	242	47,842	—	—	93	47,126
28	166	12,382	100	12,696	534	90,843	242	47,035	—	—	89	46,701
29	161	11,786	131	15,466	525	90,738	239	46,119	2	190	89	46,443
30	152	10,741	171	18,760	517	91,129	238	45,395	2	201	89	45,985
令和元年度	150	10,201	195	20,463	515	90,463	232	44,933	3	641	89	44,981
2	146	9,570	211	21,169	507	89,738	226	44,912	7	713	89	43,928
3	142	8,439	237	22,987	498	88,636	223	45,294	9	993	89	43,029
4	138	7,920	243	22,535	496	87,647	223	45,407	9	969	89	42,391
5	134	7,425	248	22,319	491	85,954	220	45,323	10	1,394	89	41,952

注) 高等学校の在学者数には、専攻科に在籍する生徒を含む。

□□□□は、過去最高の児童・生徒数である。

## 者 数 の 推 移 (鹿 児 島 県)

専 修 学 校		各 種 学 校		盲 学 校		聾 学 校		養 護 学 校		特 別 支 援 学 校		在 学 者 総 数	対 前 年 増 減 率
学 校 数	生 徒 数	学 校 数	生 徒 数	学 校 数	生 徒 数	学 校 数	生 徒 数	学 校 数	生 徒 数	学 校 数	生 徒 数		
—	—	—	3,164	1	78	1	81	—	—	2	159	421,622	0.00%
—	—	45	5,287	1	81	1	119	—	—	2	200	439,630	4.27%
—	—	53	5,186	1	98	1	211	—	—	2	309	444,969	1.21%
—	—	58	5,194	1	124	1	282	—	—	2	406	442,667	-0.52%
—	—	55	6,269	1	139	1	287	—	—	2	426	429,981	-2.87%
—	—	58	6,858	1	153	1	307	—	—	2	460	429,080	-0.21%
—	—	70	8,490	1	147	1	330	—	—	2	477	495,033	15.37%
—	—	79	9,047	1	147	1	352	—	—	2	499	511,254	3.28%
—	—	94	9,871	1	151	1	374	—	—	2	525	520,988	1.90%
—	—	95	9,136	1	157	1	386	—	—	2	543	523,419	0.47%
—	—	93	9,492	1	165	1	407	—	—	2	572	530,302	1.32%
—	—	94	9,695	1	181	1	433	—	—	2	614	535,551	0.99%
—	—	97	9,915	1	176	1	438	—	—	2	614	542,474	1.29%
—	—	92	9,585	1	174	1	444	—	—	2	618	552,004	1.76%
—	—	93	9,164	1	179	1	468	—	—	2	647	551,539	-0.08%
—	—	95	9,767	1	183	1	478	—	—	2	661	547,880	-0.66%
—	—	94	9,872	1	187	1	489	—	—	2	676	544,259	-0.66%
—	—	98	10,399	1	177	1	478	1	66	3	721	536,507	-1.42%
—	—	93	10,723	1	184	1	473	2	158	4	815	522,220	-2.66%
—	—	93	10,891	1	184	1	299	2	223	4	706	504,646	-3.37%
—	—	93	10,515	1	176	1	472	2	261	4	909	485,916	-3.71%
—	—	91	10,307	1	190	1	444	2	300	4	934	467,430	-3.80%
—	—	90	9,419	1	192	1	433	2	314	4	939	448,699	-4.01%
—	—	92	9,010	1	194	1	406	2	309	4	909	433,717	-3.34%
—	—	96	9,187	1	186	1	390	2	299	4	875	420,554	-3.03%
—	—	93	9,847	1	175	1	389	3	437	5	1,001	408,942	-2.76%
—	—	93	9,478	1	171	1	341	3	491	5	1,003	399,605	-2.28%
—	—	89	9,728	1	168	1	222	5	617	7	1,007	390,684	-2.23%
24	2,037	67	6,992	1	153	1	302	6	640	8	1,095	383,670	-1.80%
33	2,856	54	5,960	1	151	1	273	7	683	9	1,107	377,051	-1.73%
35	3,287	56	5,119	1	141	1	249	8	723	10	1,113	372,677	-1.16%
37	3,157	53	4,688	1	150	1	238	13	1,317	15	1,705	370,673	-0.54%
37	3,155	48	4,419	1	145	1	224	14	1,414	16	1,783	369,577	-0.30%
41	4,168	39	2,853	1	135	1	214	14	1,434	16	1,783	368,212	-0.37%
42	4,087	35	2,604	1	124	1	206	14	1,470	16	1,800	365,435	-0.75%
41	4,389	33	2,461	1	114	1	195	14	1,379	16	1,688	362,665	-0.76%
42	4,373	33	2,417	1	110	1	184	14	1,344	16	1,638	361,135	-0.42%
42	4,343	32	2,122	1	102	1	153	14	1,327	16	1,582	361,327	0.05%
42	4,345	31	2,218	1	101	1	151	14	1,330	16	1,582	358,629	-0.75%
43	4,607	30	2,072	1	86	1	143	14	1,389	16	1,618	357,087	-0.43%
38	4,758	30	2,354	1	87	1	137	14	1,407	16	1,631	355,994	-0.31%
40	4,963	28	2,246	1	73	1	133	14	1,423	16	1,629	354,101	-0.53%
41	5,350	27	2,168	1	73	1	137	14	1,440	16	1,650	350,145	-1.12%
40	5,735	26	1,987	1	77	1	142	14	1,438	16	1,657	345,124	-1.43%
42	6,144	25	1,763	1	72	1	141	14	1,453	16	1,666	339,855	-1.53%
49	6,710	21	1,620	1	67	1	130	14	1,446	16	1,643	333,701	-1.81%
48	7,698	20	1,170	1	62	1	124	14	1,457	16	1,643	328,888	-1.44%
47	7,980	18	989	1	63	1	122	14	1,401	16	1,586	323,460	-1.65%
46	8,509	17	839	1	62	1	110	14	1,372	16	1,544	317,105	-1.96%
47	8,711	15	654	1	61	1	108	14	1,385	16	1,554	310,267	-2.16%
46	8,271	15	572	1	59	1	120	14	1,395	16	1,574	301,961	-2.68%
47	8,119	14	623	1	64	1	109	14	1,373	16	1,546	294,869	-2.35%
47	8,444	13	397	1	63	1	111	14	1,404	16	1,578	287,438	-2.52%
47	8,519	13	344	1	62	1	101	14	1,413	16	1,576	279,685	-2.70%
47	8,835	11	320	1	58	1	91	14	1,454	16	1,603	272,484	-2.57%
48	9,002	10	303	1	58	1	91	14	1,473	16	1,622	265,389	-2.60%
49	9,440	10	280	1	60	1	83	14	1,507	16	1,650	259,285	-2.30%
50	9,371	10	275	1	61	1	84	14	1,545	16	1,690	253,963	-2.05%
50	9,447	9	257	1	59	1	77	14	1,605	16	1,741	247,783	-2.43%
50	9,111	9	244	—	—	—	—	—	—	16	1,752	242,159	-2.27%
52	8,609	8	211	—	—	—	—	—	—	16	1,791	237,261	-2.02%
52	8,284	7	232	—	—	—	—	—	—	16	1,840	232,641	-1.95%
52	8,643	7	255	—	—	—	—	—	—	16	1,901	229,331	-1.42%
50	8,720	6	240	—	—	—	—	—	—	16	1,943	226,060	-1.43%
49	8,528	6	231	—	—	—	—	—	—	17	1,988	222,711	-1.48%
46	8,406	6	235	—	—	—	—	—	—	17	2,032	219,544	-1.42%
46	8,037	5	203	—	—	—	—	—	—	17	2,061	217,293	-1.03%
44	7,738	4	154	—	—	—	—	—	—	17	2,116	218,377	0.50%
45	7,541	4	146	—	—	—	—	—	—	17	2,145	219,489	0.51%
43	7,304	4	141	—	—	—	—	—	—	17	2,231	220,418	0.42%
43	7,113	4	111	—	—	—	—	—	—	17	2,295	221,730	0.60%
42	6,902	4	91	—	—	—	—	—	—	17	2,371	221,046	-0.31%
42	6,826	4	81	—	—	—	—	—	—	17	2,472	219,409	-0.74%
42	6,915	4	69	—	—	—	—	—	—	17	2,581	218,943	-0.95%
41	6,948	3	60	—	—	—	—	—	—	17	2,654	216,531	-2.04%
40	6,859	3	42	—	—	—	—	—	—	17	2,715	213,983	-2.47%

注)平成18年以前の特別支援学校の欄の学校数及び生徒数は盲学校・聾学校・養護学校の数の合計である。

## 2 中学校の進路状況の推移（鹿児島県）

区分	卒業生総数	進学者数	就職者総数	県外就職者	県内就職者	高等学校等進学率 (%)	就職率 (%)	県外就職率 (%)	県内就職率 (%)
昭和37年3月	43,288	22,983	17,581	14,931	2,650	53.1	40.6	84.9	15.1
38	56,421	32,214	21,124	17,172	3,952	57.1	37.4	81.3	18.7
39	58,204	34,411	21,032	17,538	3,494	59.1	36.1	83.4	16.6
40	56,784	34,805	19,309	15,941	3,368	61.3	34.0	82.6	17.4
41	51,579	33,451	16,169	12,424	3,745	64.9	31.3	76.8	23.2
42	52,050	35,222	14,997	11,565	3,432	67.7	28.8	77.1	22.9
43	48,983	34,544	13,418	10,511	2,907	70.5	27.4	78.3	21.7
44	47,232	34,900	12,030	9,756	2,274	73.9	25.5	81.1	18.9
45	45,551	35,042	10,624	8,835	1,789	76.9	23.3	83.2	16.8
46	42,327	34,241	8,600	7,095	1,505	80.9	20.3	82.5	17.5
47	41,423	34,425	7,490	5,930	1,560	83.1	18.1	79.2	20.8
48	38,317	33,056	5,794	4,474	1,320	86.3	15.1	77.2	22.8
49	37,301	33,200	4,641	3,503	1,138	89.0	12.4	75.5	24.5
50	35,358	32,024	3,446	2,534	912	90.6	9.7	73.5	26.5
51	33,377	30,491	2,532	1,710	822	91.4	7.6	67.5	32.5
52	31,800	29,386	2,259	1,562	697	92.4	7.1	69.1	30.9
53	30,168	27,979	1,932	1,223	709	92.7	6.4	63.3	36.7
54	30,663	28,673	1,689	1,015	674	93.5	5.5	60.1	39.9
55	30,037	28,425	1,409	918	491	94.6	4.7	65.2	34.8
56	27,879	26,503	1,190	803	387	95.1	4.3	67.5	32.5
57	25,890	24,667	1,047	708	339	95.3	4.0	67.6	32.4
58	28,990	27,478	1,060	658	402	94.8	3.7	62.1	37.9
59	27,531	26,097	910	619	291	94.8	3.3	68.0	32.0
60	27,046	25,760	844	591	253	95.2	3.1	70.0	30.0
61	26,656	25,443	754	479	275	95.4	2.8	63.5	36.5
62	27,663	26,526	671	454	217	95.9	2.4	67.7	32.3
63	28,163	26,986	683	447	236	95.8	2.4	65.4	34.6
平成元年	28,816	27,746	659	464	195	96.3	2.3	70.4	29.6
2	28,228	27,209	673	432	241	96.4	2.4	64.2	35.8
3	27,105	26,121	595	314	281	96.4	2.2	52.8	47.2
4	26,486	25,656	564	296	268	96.9	2.1	52.5	47.5
5	26,558	25,598	492	239	253	96.4	1.9	48.6	51.4
6	26,029	25,113	475	210	265	96.5	1.8	44.2	55.8
7	26,326	25,454	421	174	247	96.7	1.6	41.3	58.7
8	25,491	24,681	364	113	251	96.8	1.4	31.0	69.0
9	25,246	24,345	422	143	279	96.4	1.7	33.9	66.1
10	25,564	24,651	406	145	261	96.4	1.6	35.7	64.3
11	24,838	24,041	250	88	162	96.8	1.0	35.2	64.8
12	24,405	23,677	257	74	183	97.0	1.1	28.8	71.2
13	23,631	22,944	224	38	186	97.1	0.9	17.0	83.0
14	21,792	21,219	177	47	130	97.4	0.8	26.6	73.4
15	22,539	22,017	149	43	106	97.7	0.7	28.9	71.1
16	21,264	20,767	125	35	90	97.7	0.6	28.0	72.0
17	20,340	19,903	123	35	88	97.9	0.6	28.5	71.5
18	19,535	19,218	97	36	61	98.4	0.5	37.1	62.9
19	19,142	18,799	109	37	72	98.2	0.6	33.9	66.1
20	19,003	18,707	89	24	65	98.4	0.5	27.0	73.0
21	18,250	17,966	72	26	46	98.4	0.4	36.1	63.9
22	18,462	18,185	77	29	48	98.5	0.4	37.7	62.3
23	17,130	16,939	51	18	33	98.9	0.3	35.3	64.7
24	17,060	16,857	58	21	37	98.8	0.3	36.2	63.8
25	16,724	16,505	74	11	63	98.7	0.4	14.9	85.1
26	16,389	16,184	81	15	66	98.7	0.5	18.5	81.5
27	15,974	15,787	70	10	60	98.8	0.4	14.3	85.7
28	16,270	16,079	73	14	59	98.8	0.4	19.2	80.8
29	15,958	15,801	53	9	44	99.0	0.3	17.0	83.0
30	15,611 ( 15,625 )	15,439 ( 15,453 )	42 ( 42 )	14 ( 14 )	28 ( 28 )	98.9 ( 98.9 )	0.3 ( 0.3 )	33.3 ( 33.3 )	66.7 ( 66.7 )
31	15,422 ( 15,445 )	15,253 ( 15,276 )	49 ( 49 )	16 ( 16 )	33 ( 33 )	98.9 ( 98.9 )	0.3 ( 0.3 )	32.7 ( 32.7 )	67.3 ( 67.3 )
令和2年	15,005 ( 15,086 )	14,862 ( 14,942 )	40 ( 41 )	17 ( 18 )	23 ( 23 )	99.0 ( 99.0 )	0.3 ( 0.3 )	42.5 ( 43.9 )	57.5 ( 56.1 )
3	14,740 ( 14,826 )	14,597 ( 14,683 )	33 ( 33 )	7 ( 7 )	26 ( 26 )	99.0 ( 99.0 )	0.2 ( 0.2 )	21.2 ( 21.2 )	78.8 ( 78.8 )
4	15,002 ( 15,128 )	14,871 ( 14,995 )	38 ( 38 )	5 ( 5 )	33 ( 33 )	99.1 ( 99.1 )	0.3 ( 0.3 )	13.2 ( 13.2 )	86.8 ( 86.8 )
5	15,035 ( 15,145 )	14,875 ( 14,984 )	54 ( 54 )	9 ( 9 )	45 ( 45 )	98.9 ( 98.9 )	0.4 ( 0.4 )	16.7 ( 16.7 )	83.3 ( 83.3 )

注) ( )内は、義務教育学校卒業生数を含む。

### 3 高等学校の進路状況の推移（鹿児島県）

区分	卒業生総数	進学者数	就職者総数	県外就職者	県内就職者	大 学 等 進 学 率 (%)	就職率 (%)	県外就職率 (%)	県内就職率 (%)
昭和37年3月	18,359	2,400	12,837	8,415	4,422	13.1	69.9	65.6	34.4
38	18,221	2,532	12,484	7,873	4,611	13.9	68.5	63.1	36.9
39	16,410	2,815	11,630	7,344	4,286	17.2	70.9	63.1	36.9
40	21,271	3,691	14,878	10,209	4,669	17.4	69.9	68.6	31.4
41	29,307	5,079	20,126	13,527	6,599	17.3	68.7	67.2	32.8
42	32,145	5,865	21,901	14,422	7,479	18.2	68.1	65.9	34.1
43	32,747	6,056	22,243	15,296	6,947	18.5	67.9	68.8	31.2
44	31,787	5,934	21,817	15,544	6,273	18.7	68.6	71.2	28.8
45	32,754	6,131	22,949	16,969	5,980	18.7	70.1	73.9	26.1
46	31,702	6,558	21,981	16,725	5,256	20.7	69.3	76.1	23.9
47	31,513	6,911	21,285	15,761	5,524	21.9	67.5	74.0	26.0
48	31,643	7,393	20,819	15,279	5,540	23.4	65.8	73.4	26.6
49	31,091	8,081	19,723	14,404	5,319	26.0	63.4	73.0	27.0
50	31,176	8,269	18,864	13,941	4,923	26.5	60.5	73.9	26.1
51	30,201	7,944	17,760	12,237	5,523	26.3	58.8	68.9	31.1
52	30,436	8,096	17,769	11,530	6,239	26.6	58.4	64.9	35.1
53	29,807	7,641	17,211	10,739	6,472	25.6	57.7	62.4	37.6
54	28,528	7,465	16,135	9,421	6,714	26.2	56.6	58.4	41.6
55	27,475	7,653	15,406	8,756	6,650	27.9	56.1	56.8	43.2
56	26,403	7,652	14,816	8,359	6,457	29.0	56.1	56.4	43.6
57	26,957	7,671	15,143	8,748	6,395	28.5	56.2	57.8	42.2
58	26,788	7,481	14,695	8,435	6,260	27.9	54.9	57.4	42.6
59	24,913	7,040	13,452	7,368	6,084	28.3	54.0	54.8	45.2
60	23,119	6,836	12,440	6,698	5,742	29.6	53.8	53.8	46.2
61	25,951	8,000	13,346	7,588	5,758	30.8	51.4	56.9	43.1
62	24,723	7,860	12,064	6,776	5,288	31.8	48.8	56.2	43.8
63	24,504	7,848	11,638	6,580	5,058	32.0	47.5	56.5	43.5
平成元年	24,069	7,684	11,208	6,476	4,732	31.9	46.6	57.8	42.2
2	25,144	8,210	11,389	6,528	4,861	32.7	45.3	57.3	42.7
3	25,592	8,549	11,673	6,491	5,182	33.4	45.6	55.6	44.4
4	25,888	8,523	11,619	6,481	5,138	32.9	44.9	55.8	44.2
5	25,542	8,897	10,509	5,706	4,803	34.8	41.1	54.3	45.7
6	24,464	8,451	9,398	4,655	4,743	34.5	38.4	49.5	50.5
7	24,078	8,478	8,796	3,759	5,037	35.2	36.5	42.7	57.3
8	24,175	8,634	8,317	3,322	4,995	35.7	34.4	39.9	60.1
9	23,630	8,567	7,957	3,288	4,669	36.3	33.7	41.3	58.7
10	23,559	8,784	7,711	3,505	4,206	37.3	32.7	45.5	54.5
11	22,741	8,614	6,829	3,145	3,684	37.9	30.0	46.1	53.9
12	22,388	8,328	6,231	2,420	3,811	37.2	27.8	38.8	61.2
13	22,565	8,427	6,348	2,362	3,986	37.3	28.1	37.2	62.8
14	21,870	8,184	5,558	2,208	3,350	37.4	25.4	39.7	60.3
15	21,558	7,916	5,548	2,061	3,487	36.7	25.7	37.1	62.9
16	20,871	7,631	5,431	2,063	3,368	36.6	26.0	38.0	62.0
17	19,363	7,154	5,219	2,190	3,029	36.9	27.0	42.0	58.0
18	20,274	7,830	5,545	2,472	3,073	38.6	27.4	44.6	55.4
19	19,000	7,441	5,423	2,571	2,852	39.2	28.5	47.4	52.6
20	18,073	7,312	5,214	2,657	2,557	40.5	28.8	51.0	49.0
21	17,586	7,347	4,957	2,688	2,269	41.8	28.2	54.2	45.8
22	17,182	7,157	4,319	2,058	2,261	41.7	25.1	47.6	52.4
23	17,007	7,145	4,464	2,045	2,419	42.0	26.2	45.8	54.2
24	16,321	6,595	4,356	1,863	2,493	40.4	26.7	42.8	57.2
25	16,447	6,815	4,363	1,849	2,514	41.4	26.5	42.4	57.6
26	15,374	6,302	4,261	1,842	2,419	41.0	27.7	43.2	56.8
27	15,214	6,417	4,167	1,819	2,348	42.2	27.4	43.7	56.3
28	14,928	6,370	4,023	1,807	2,216	42.7	26.9	44.9	55.1
29	14,765	6,375	3,944	1,757	2,187	43.2	26.7	44.5	55.5
30	14,489	6,405	3,875	1,675	2,200	44.2	26.7	43.2	56.8
31	14,607	6,322	4,034	1,821	2,213	43.3	27.6	45.1	54.9
令和2年	14,427	6,269	3,971	1,746	2,225	43.5	27.5	44.0	56.0
3	13,956	6,298	3,427	1,376	2,051	45.1	24.6	40.2	59.8
4	13,764	6,405	3,194	1,135	2,059	46.5	23.2	35.5	64.5
5	13,328	6,187	3,165	1,166	1,999	46.4	23.7	36.8	63.2





# 参 考

# 用語の説明

本報告書に収録した「学校基本統計報告書（学校基本調査の結果）」及び「卒業後の状況調査付帯調査」結果に用いられている語句等について、根拠となる法令及び「令和5年度学校基本調査の手引」等に基づき説明を加えたものである。なお、説明文中法令名略称は次のとおりで、（ ）内は根拠条文である。

法……………学校教育法                      規則……………学校教育法施行規則  
給食法……………学校給食法                負担法……………市町村立学校職員給与負担法

## 【い】

育児休業

公立の学校においては「地方公務員の育児休業等に関する法律」第2条、国立及び私立の学校においては「育児休業、介護休業等育児又は家族介護を行う労働者の福祉に関する法律」第5条の規定により育児休業をしている者をいう。

## 【え】

栄養教諭

児童生徒等の栄養の指導及び管理をつかさどる教員をいう。  
(法第28条、第37条第13項、第49条、第62条、第82条、認定こども園法第14条の14)

## 【か】

海外日本人  
学校派遣者

長期研修出張の扱いで文部科学省の委嘱により、在外の日本人学校又は補習授業校に派遣されている者をいう。

各種学校

法第134条に規定する学校で、法第1条の規定による学校（幼稚園、小学校、中学校、義務教育学校、高等学校、中等教育学校、特別支援学校、大学及び高等専門学校）及び法第124条の規定による学校（専修学校）並びに他の法律に特別の定めのある学校以外で、学校教育に類する教育を行うものをいう。設置廃止等の認可等が必要であり、監督庁は、公立は都道府県の教育委員会、私立は都道府県知事（法第134条第2項）である。

学 部

大学には、学部を置くことが常例とされている（法第85条）。学部には通常の学部以外に夜間学部及び通信教育学部を置くことができる（法第86条）。

なお、学校基本調査において、大学は文部科学省が直接調査することとなっている。

学 科  
(高等学校)

高等学校の学科については、文部科学省の高等学校設置基準に定められている（法第52条）。代表的な学科としては、普通教育を行う学科（普通科）、専門教育を行う学科（農業、水産、工業、商業、家庭、看護等）、普通教育及び専門教育を選択履修を旨として総合的な教育を行う学科（総合学科）等がある（高等学校設置基準第5条、第6条）。

学 科  
(短期大学)

短期大学には、学部を置かず学科を置くとされている。通常の学科以外に夜間において授業を行う学科又は通信による教育を行う学科を置くことができる（法第108条の5項、同6項）。

なお、学校基本調査において、短期大学は文部科学省が直接調査することとなっている。

学 校

法第1条において、「学校とは、幼稚園、小学校、中学校、義務教育学校、高等学校、中等教育学校、特別支援学校、大学及び高等専門学校とする。」と規定されている。また、法においては、専修学校と各種学校についても規定されている。（法第124条、第134条）

学校栄養職員

学校給食の栄養に関する専門的事項をつかさどる職員をいう。（給食法第7条）

学校給食調理従事員

学校栄養職員以外の学校給食の調理に従事する者をいう。

学級編成

小学校及び中学校の学級は、同一学年の児童生徒で編成することとなっている（「単式学級」）。ただし、特別の事情がある場合には、数学年の児童生徒をひとつの学級に編成する（「複式学級」）ことができる（小学校設置基準第5条、中学校設置基準第5条）。公立学校の学級編成は、「公立義務諸学校の学級編成及び教職員定数の標準に関する法律」により、都道府県教育委員会が定める基準に従い、都道府県教育委員会の認可を受けて、学校を設置する地方公共団体の教育委員会が行う。

## 【き】

教育委員会事務局等勤務者  
・その他

学校に籍はあるが、教育委員会事務局、教育センター、公民館等に専ら勤務する者や国立大学附属学校へ派遣されている者をいう。なお、これらの者のうち「指導主事」に充てられている者は、学校基本調査においては「指導主事」として別途計上することになっている。

教育・保育職員数(本務者)	幼保連携型認定こども園において園長、副園長、教頭、主幹保育教諭、指導保育教諭、保育教諭、助保育教諭、主幹養護教諭、養護教諭、養護助教諭、主幹栄養教諭、栄養教諭及び講師の職にある者をいい、休職者、産休者及び育児休業者並びにこれらの者の代替者を含む。
教 員	<p>学校には校長及び相当数の教員を置かなければならないとされており（法第7条、第129条、第134条第2項）、幼稚園、小学校、中学校、高等学校及び特別支援学校（以下、この用語の説明においては「初等中等教育機関」という。）においては、校長（園長）、副校長（副園長）、教頭、主幹教諭、指導教諭、教諭、助教諭、養護教諭、養護助教諭、栄養教諭及び講師の名称が用いられている。</p> <p>学校基本調査においては、教員を「本務者」と「兼務者」とに区分している。「本務」・「兼務」の区分については、次のとおり。</p> <p>① 原則として辞令面により区別する。辞令面ではっきりしない場合は、俸給（給料又はこれらに相当するものを含む。）を支給されている学校を本務とし、それ以外は兼務とする。</p> <p>② 本校と分校の両方に勤務する教員は、主として勤務する方にのみ計上する。</p> <p>③ 本務者には休職者、産休者及び育児休業者並びにこれらの者の代替者を含めるが、兼務者には含めない。</p> <p>なお、学校に籍を有しながら教育委員会事務局等で勤務する者、留学している者、及び海外日本人学校へ派遣されている者も本務者として計上する。</p> <p>④ 非常勤の講師は勤務時間の長さによらず兼務者とする。（例えば初任者研修講師）</p>
教 頭	初等中等教育機関に必ず置かなければならない職であり、校長(副校長を置く学校にあっては、校長及び副校長)を助け、校務を整理し、必要に応じ児童・生徒の教育をつかさどる教員をいう。（法第27条第6項、第37条第7項、第49条、第62条、第82条）
教 諭	初等中等教育機関に必ず置かなければならない職であり、「保育」又は「教育」をつかさどる教員をいう。（法第27条第9項、第37条第11項、第49条、第62条、第82条） ※助教諭…教諭の職務を助けることを目的として置かれる。
義務教育学校	学校教育法等の一部を改正する法律（平成27年法律第46号。平成28年4月1日施行）により、小学校と中学校を一つの学校として一体的に小中一貫教育を行う学校種として創設された学校をいう。
【け】	
警備員・その他	学校警備員、ボイラー技師、寄宿舎指導員、その他の職員をいう。
【こ】	
公共職業能力開発施設等	職業能力の開発及び向上について段階的かつ体系的な職業訓練の実施等を図ることを目的として、職業能力開発促進法に基づき、国、都道府県、市町村等が設置する職業訓練校、高等職業訓練校、職業訓練短期大学等の施設、並びに企業等が設置する技術専門校等をいう。
講 師	初等中等教育機関において、「特別の事情があるとき」に教諭に代えて置くことができる教員で、教諭又は助教諭に準ずる職務に従事する。（法第27条第10項、第37条第18項、第49条、第60条第5項、第82条）
校 長	学校に必ず置かなければならない職であり、校務をつかさどり、所属職員を監督する。（法第7条、第27条第4項、第37条第4項、第49条、第62条、第82条、第129条）
高等学校	中学校卒業等者が入学資格を有する。中学校における教育の基礎の上に、心身の発達に応じて高等普通教育及び専門教育を施すことを目的としている。高等学校には「全日制」、「定時制」及び「通信制」の課程を置くことができる。（法第50条～第62条）
（全日制）	（高等学校の課程の区分の一つで、平日の昼間に授業を行う修業年限3年の課程）
（定時制）	（高等学校の課程の区分の一つで、夜間、その他特別の時間又は時期において授業を行う修業年限3年以上の課程）
（通信制）	（高等学校の課程の区分の一つで、添削・面接指導、試験等による指導等で教育を行う修業年限3年以上の課程）
高等学校等進学者	高等学校の本科（全日制、定時制及び通信制）及び別科、高等専門学校、特別支援学校高等部の本科及び別科へ進学した者及び進学しかつ就職した者をいう。
高等専門学校	中学校等卒業等者が入学資格を有する。深く専門の学芸を教授し、職業に必要な能力を育成することを目的とした学校である。修業年限は一般に5年間で、卒業した者は文部科学大臣の定めるところにより、大学に編入学することができる。（法第115条～第123条）

国立学校

国が設置する学校をいう。国立の初等中等教育機関は原則として国立大学若しくは国立大学の学部又は国立短期大学に付属して設置されている。

## 【さ】

左記以外の者  
(上記以外の者)

学校基本調査において、卒業後の状況調査における卒業者の進路区分のひとつとして用いられているものであり、具体的には、卒業後、家事手伝いをしている者、外国の学校へ入学した者等、又は進学も就職もせず進路が未定であることが明らかな者をいう。

なお、本報告書中、統計表の一部においては、左記以外の者を「上記以外の者」として表記している。

産業分類

産業分類は、産業の種類を体系的に区分したもので、各種統計調査の結果を産業別に表章する場合に用いられる（「日本標準産業分類（平成25年10月改定）」参照）。

学校基本調査においては、就職先の産業を次の区分により分類している。

A：農業、林業 B：漁業 C：鉱業、採石業、砂利採取業 D：建設業 E：製造業

F：電気・ガス・熱供給・水道業 G：情報通信業 H：運輸業、郵便業

I：卸売業・小売業 J：金融業、保険業 K：不動産業、物品賃貸業

L：学術研究、専門・技術サービス業 M：宿泊業、飲食サービス業

N：生活関連サービス業、娯楽業 O：教育、学習支援業 P：医療、福祉

Q：複合サービス事業 R：サービス業(他に分類されないもの)

S：公務(他に分類されるものを除く) T：分類不能の産業

## 【し】

市町村費負担  
の教員

市町村立学校で市町村が任命して給与を負担している者で、教育公務員特例法第13条、13条第2項、23条、学校教育の水準の維持向上のための義務教育諸学校の教育職員の人材確保に関する特別措置法第3条及び公立の義務教育諸学校等の教育職員の給与等に関する特別措置法第3条に定める条件を満たす者をいう。

児 童

小学校及び特別支援学校の小学部に在学している者をいう。

指導教諭

学校に置かれる教員の職名で、児童生徒の教育をつかさどり、並びに教諭その他の職員に対し教育指導の改善及び充実のために必要な指導及び助言を行う。

(法第27条第8項、第37条第10項、第49条、第62条、第82条)

指導主事

上司の命を受けて、法第1条に規定する学校における教育課程、学習指導その他学校教育に関する専門的事項の指導に関する事務に従事する者であり、大学以外の公立学校の教員をもって充てることができる。(地方教育行政の組織及び運営に関する法律第19条第4項)

就 園 率

調査年度の小学校第1学年児童数及び義務教育学校第1学年児童数に対する当該年度幼稚園または幼保連携型認定こども園修了者数の比率

算式：本年3月幼稚園（幼保連携型認定こども園）修了者数÷本年度小学校第1学年児童数及び義務教育学校第1学年児童数×100

就職者等

自営業主等、無期雇用労働者、有期雇用労働者及び臨時労働者をいう。

- 自営業主等  
個人経営の事業を営んでいる者及び家族の営む事業に継続的に本業として従事する者をいう。
- 無期雇用労働者  
雇用契約期間の定めのない者として就職した者をいう。
- 有期雇用労働者  
雇用契約期間が1か月以上で期間の定めのある者をいう。
- 臨時労働者  
雇用契約期間が1か月未満で期間の定めのある者をいう。

就職者総数

就職進学者（就職しながら高等学校や大学等、専修学校等へ進学した者、又は各種学校や公共職業能力開発施設等へ入学した者）を含んだ就職者の合計で、当該年度の卒業者のうち仕事に就いた者の総数

就 職 率

卒業生総数に占める就職者総数の割合

主幹教諭

学校に置かれる教員の職名で、校長(副校長を置く学校にあっては、校長及び副校長)及び教頭を助け、命を受けて校務の一部を整理し、幼児の保育又は児童生徒の教育をつかさどる。

(法第27条第7項、第37条第9項、第49条、第62条、第82条)

小中一貫教育	小中連携教育のうち、小・中学校段階の教員が目指す子供像を共有し、9年間を通じた教育課程を編成し、系統的な教育を目指す教育。
職 員	学校基本調査において、「職員」とは、事務職員、学校栄養職員、学校図書館事務員、養護職員、学校給食調理従事員、用務員等をいう。小学校及び中学校の統計表中、「負担法による者」とは、公立学校の事務職員又は学校栄養職員で「市町村立学校職員給与負担法」により都道府県費から給与が支給されている者をいう。したがって、公立学校でも負担法によらない職員は「その他の者」の各欄に計上される。また、国立及び私立学校の職員はすべて「その他の者」として計上される。
職業分類	職業分類は、個人が従事している仕事の種類を体系的に区分したもので、各種統計調査の結果を職業別に表章する場合に用いられる（「日本標準職業分類（平成21年12月改定）」参照）。 学校基本調査においては、職業を次の区分により分類している。 B：専門的・技術的職業従事者 C：事務従事者 D：販売従事者 E：サービス職業従事者 F：保安職業従事者 G：農林漁業従事者 H：生産工程従事者 I：輸送・機械運転従事者 J：建設・採掘従事者 K：運搬・清掃・包装等従事者 L：分類不能の職業
私立学校	国立及び公立以外の学校をいい、一般的には学校法人により設置される。また、専修学校、各種学校においては、準学校法人や財団法人による設置もある。
進 学 率	中学校及び義務教育学校卒業者については卒業生総数に占める高等学校等進学者の割合をいい、高等学校卒業者については卒業生総数に占める大学等進学者の割合をいう。
新 設 校	令和4年5月2日から令和5年5月1日までの間に新たに設置された学校をいう。
<b>【せ】</b>	
生 徒	中学校、高等学校等に在学している者をいう。
設 置 者	学校の設置者は、国、地方公共団体及び私立学校法第3条に規定する学校法人のみが設置できるものとされており、国が設置する「国立学校」、地方公共団体が設置する「公立学校」及び学校法人が設置する「私立学校」とに区分される。（法第2条） （私立の幼稚園、専修学校及び各種学校については、特例として学校法人以外によっても設置することができる。）
専 攻 科	高等学校若しくはこれに準ずる学校を卒業した者等に対し、特別の事項を教授し、その研究を指導することを目的として高等学校と特別支援学校高等部に設置することができる。（法第58条、第82条）なお、大学及び高等専門学校においても専攻科を設置することができる。（法第91条、第119条）
専修学校	法第1条に規定する学校以外の教育施設で、職業若しくは實際生活に必要な能力を育成し、又は教養の向上を図ることを目的とするものをいう。「高等課程」、「専門課程」及び「一般課程」の3つの課程があり、専門課程を置く専修学校は「専門学校」と称することができる。 設置廃止等には認可等が必要であり、監督庁は、私立の学校については都道府県知事、市町村立の学校については都道府県教育委員会である。（法第124条～第133条）
(高等課程)	(中学校若しくはこれに準ずる学校を卒業した者等が入学できる課程)
(専門課程)	(高等学校若しくはこれに準ずる学校を卒業した者等が入学できる課程)
(一般課程)	(入学資格や教育対象等を限定しない課程)
<b>【そ】</b>	
卒業生総数	令和5年3月末に中学校、義務教育学校及び高等学校の全課程（全日制、定時制）を修了した者をいう。
<b>【た】</b>	
大 学	学術の中心として、広く知識を授けるとともに、深く専門の学芸を教授研究し、知的、道徳的及び応用的能力を展開させることを目的として設置される学校をいう。 「学部」を置くことを常例とし、夜間学部や通信教育学部を設置することもできる。入学資格は高等学校卒業以上等とされ、修業年限は4年を基本とする。（法第83条～第114条）
短期大学	深く専門の学芸を教授研究し、職業又は實際生活に必要な能力を育成することを主な目的として設置される学校をいう。大学と異なり学部を置かずに「学科」を置くこととしている。 修業年限は2年又は3年である。また、卒業者は大学に編入学できる。（法第108条）

## 【ち】

中高一貫教育 中学校及び高等学校において、文部科学大臣の定めるところにより中学校における教育と高等学校における教育を一貫して施すものをいい、同一の設置者が中学校と高等学校を接続する「併設型」（法第71条）と、既存の市町村立の中学校と都道府県立の高等学校が教育課程の編成や教員・生徒間交流の連携を深める形で実施する「連携型」（規則第75条、第87条）とがある。

## 【と】

特別支援学級 法第81条第2項の各号に該当する児童生徒で編成されている学級をいう。  
学校基本調査では、「知的障害」、「肢体不自由」、「病弱・身体虚弱」、「弱視」、「難聴」、「言語障害」、「情緒障害」の7つに区分している。

特別支援学校 視覚障害者、聴覚障害者、知的障害者、肢体不自由者又は病弱者（身体虚弱者を含む。）に対して幼稚園、小学校、中学校又は高等学校に準ずる教育を施すとともに、障害による学習上又は生活上の困難を克服し自立を図るために必要な知識技能を授けることを目的に設置される学校をいう。  
特別支援学校には特別の場合を除き必ず小学部と中学部を置くこととされているが、別に幼稚部と高等部（別科、専攻科を含む。）を置くこともできる。（法第72条～第82条）

## 【に】

入学志願者 高等学校において、募集に応じて願書を提出した者（附属中学校から進学希望した者も含める。）をいう。なお、同一学校において2つ以上の課程又は学科を志願した者については、実際に入学した者はその課程又は学科の、入学しなかった者は第一志望の課程又は学科の志願者として、それぞれとらえることとしている。

入学志願者  
倍率 入学志願者数÷入学者数

入学者 高等学校において、5月1日までに入学の決定した者（附属中学校からの進学者も含める。）をいう。入学者には、転入学者、入学を取り消した者及び退学者は含めず、補欠入学者及び入学後5月1日までに他の学校へ転学した者は含める。

## 【は】

廃校（園） 令和4年5月2日から令和5年5月1日までの間に廃止された学校（園）をいう。  
調査結果における「卒業者数（修了者数）」（小・中・義務教育学校、高等学校、専修学校ほか）など、調査が前年度間を対象としている事項については、廃校（園）となった学校のデータも含まれている。

## 【ふ】

副校長 学校に置かれる教員の職名で、校長を助け、命を受けて校務をつかさどる。  
（法第27条第5項、第37条第5項、第49条、第62条、第82条）

複式学級 学級編制方式の一つで、2以上の学年の児童生徒で編成されている学級をいう。

負担法による者 公立学校の職員で、「市町村立学校職員給与負担法」による者をいう。  
負担法第1条において、市町村立の小・中学校並びに特別支援学校の校長、副校長、教頭、主幹教諭、指導教諭、教諭、養護教諭、助教諭、養護助教諭、寮母、講師、学校栄養職員（給食法第5条の3に規定する者）及び事務職員の給料その他の給与は、全額都道府県が負担することとなっている。

分校 本校とは別に認可又は届出された教育施設をいう。（規則第7条）

## 【へ】

へき地中学校 交通条件及び自然的、経済的、文化的諸条件に恵まれない山間地、離島その他の地域に所在する公立の小学校及び中学校で、文部科学省令の定める基準に従い、都道府県の条例により指定されるへき地学校及びこれに準ずる学校をいう。（へき地法第2条、第5条の2）

別科 高等学校（特別支援学校高等部を含む。）及び大学に設置され、簡易な程度において特別の技能教育を施す修業年限1年以上の課程をいう。高等学校別科は中学校卒業、大学別科は高等学校卒業、又はこれと同等の学力がある者を入学資格者とする。（法第58条、第91条）

## 【ほ】

本務者

学校基本調査においては、教職員を「本務者」と「兼務者」に区分している。  
本務者・兼務者の区別は、①原則として辞令面による ②辞令面で区別できないときは俸給の支給元や支給額の大小 ③俸給で区別できない場合は授業時数の大小 などにより区分する。

## 【よ】

用務員

学校の環境の整備その他の用務に従事する職員をいい、技術職員等として発令されている者も含める。

養護教諭

学校に置かれる教員の職名で、児童生徒の養護をつかさどる教員をいう。  
(法第37条第12項、第49条、第62条、第82条)  
※養護助教諭…養護教諭の職務を助けることを目的として置かれる。

幼稚園

満3歳から小学校就学の始期に達するまでの幼児を保育し、適当な環境を与えて、その心身の発達を助長することを目的として設置される学校をいう。(法第22条～第28条)

幼保連携型認定こども園

就学前の子どもに関する教育、保育等の総合的な提供の推進に関する法律（平成18年法律第77号。以下「認定こども園法」という。）の改正（平成27年4月1日施行）により創設された、幼稚園的機能と保育所的機能の両方をあわせ持つ単一の施設をいう。

## 【り】

留学者

国内又は外国の大学及び教育研究所へ研修のため6か月以上継続して派遣されている者（国立大学附属学校へ派遣されている者は除く）をいう。

## 【る】

ルート別就職  
形態

高等学校卒業者のうち就職した者について、どのルートによる就職かを次の区分により分類。

- ・「学校ルート」……企業又は職業安定所等から学校へ送られた求人票等をもとに就職先を決定したもの。
- ・「職安ルート」……生徒自らが職業安定所等で求人票等を見て就職先を決定したもの。
- ・「その他のルート」…親戚や知人等の紹介により就職先を決定した場合、及び上記2つのルートによらない手法により就職先を決定したもの。