

令和4年度

# 学校基本統計

(学校基本調査報告書)



鹿児島県総合政策部統計課



## ま え が き

「学校基本調査」（基幹統計調査）は、学校に関する基本的事項である学校数、在学者数、卒業者数、教職員数等の状況を明らかにするために、文部科学省が昭和23年から毎年継続して実施しているものです。

この報告書は、令和4年5月1日現在で実施した「学校基本調査」のうち高等学校以下（専修学校、各種学校を含む。）の学校に関する学校調査及び中学校、義務教育学校、高等学校の卒業後の状況調査、並びに県が実施している高等学校の「卒業後の状況調査付帯調査」の結果を取りまとめたものです。

この報告書が教育行政施策や教育諸問題の検討等に広く活用されることを期待します。

終わりに、この調査の実施に当たって多大の御協力をいただいた各学校をはじめ、県教育委員会及び市町村教育委員会、その他関係各方面の方々に対し深く感謝申し上げますとともに、今後とも一層の御協力を賜りますようお願い申し上げます。

令和5年2月

鹿児島県総合政策部長

前 田 洋 一



# 目 次

まえがき	
調査の概要	1
利用上の注意	3

## 統 計 表

### 調査結果の概要

総 括	7
-----	---

#### I 学校調査

1 幼稚園	11
2 幼保連携型認定こども園	12
3 小学校	14
4 中学校	16
5 義務教育学校	18
6 高等学校	19
7 高等学校通信制課程	22
8 特別支援学校	23
9 専修学校・各種学校	24

#### II 卒業後の状況調査

##### (卒業後の状況調査付帯調査)

1 中学校	
(1) 卒業者の状況	25
(2) 高等学校等進学者	25
(3) 専修学校(高等課程)進学者及び 専修学校(一般課程)等入学者	26
(4) 就職者	26
2 義務教育学校	
(1) 卒業者の状況	28
(2) 高等学校等進学者	28
3 高等学校	
(1) 卒業者の状況	29
(2) 大学等進学者	29
(3) 専修学校(専門課程)進学者及び 専修学校(一般課程)等入学者	30
(4) 就職者	30
(5) 臨時労働者及び左記以外の者	33

### 学 校 調 査

総 括	38
-----	----

#### 幼 稚 園

1 市町村別幼稚園数及び学級数	41
2 市町村別在園者数及び修了者数	42
3 職名別教員数(本務者)	48
4 本務教員のうち休職等教員数(再掲)	50
5 職員数(本務者)	51

#### 幼保連携型認定こども園

6 市町村別園数・学級数・在園者数及び 修了者数	52
7 職名別教育・保育職員数(本務者)	60
8 教育・保育職員(本務者)のうち 休職等教員数(再掲)	63
9 その他の職員数(本務者)	64

#### 小 学 校

10 市町村別学校数・へき地等指定学校数	66
11 編制方式別学級数	67
12 市町村別児童数	68
13 職名別教員数(本務者)	70
14 本務教員のうち休職等教員数(再掲)・ 指導主事等の数(再掲・公立のみ)	72
15 職員数(本務者)	74

## 中 学 校

16 市町村別学校数・へき地等指定学校数 .....	76
17 編制方式別学級数.....	77
18 市町村別生徒数.....	78
19 職名別教員数(本務者).....	80
20 本務教員のうち休職等教員数(再掲)・ 指導主事等の数(再掲・公立のみ) .....	82
21 職員数(本務者).....	84

## 義 務 教 育 学 校

22 市町村別学校数・へき地等指定学校数 .....	86
23 編制方式別学級数.....	87
24 市町村別児童生徒数.....	88
25 職名別教員数(本務者).....	90
26 本務教員のうち休職等教員数(再掲)・ 指導主事等の数(再掲・公立のみ) .....	92
27 職員数(本務者).....	94

## 高 等 学 校

28 市町村別学校数・学科数(本科) .....	96
29 学年別学科別生徒数(本科).....	98
30 学科別入学状況(本科).....	110
31 職名別教員数(本務者).....	112
32 本務教員のうち休職等教員数(再掲)・ 指導主事等の数(再掲・公立のみ) .....	114
33 職員数(本務者).....	116

## 特 別 支 援 学 校

34 市町村別学校数・学年別在学者数 .....	118
35 職名別教員数(本務者).....	120
36-1 本務教員のうち休職等教員数(再掲)・ 指導主事等の数(再掲・公立のみ) .....	120
36-2 担当障害種別教員数(本務者) .....	121
37 職員数(本務者).....	120

## 専 修 学 校

38 市町村別学校数・課程別生徒数 .....	122
39 市町村別教員数・職員数.....	122
40 設置者別学科別生徒数・入学者数・ 卒業者数・就職者数.....	124

## 各 種 学 校

41 市町村別学校数・修業年限別生徒数・ 教員数・職員数.....	126
42 市町村別課程別生徒数・入学者数・ 卒業者数.....	126

## 卒業後の状況調査(卒業後の状況調査付帯調査)

### 中 学 校

43 設置者別進路別卒業者数.....	130
44 状況別卒業者数・高等学校等への 入学志願者数.....	132

### 義務教育学校

45 設置者別進路別卒業者数.....	138
46 状況別卒業者数・高等学校等への 入学志願者数.....	140

### 高 等 学 校

47 学科別状況別卒業者数.....	146
48 状況別卒業者数・大学等への 入学志願者数.....	152
49 学科別職業分類別就職者数.....	158
50 学科別産業分類別就職者数.....	159
51 産業分類別・就職先都道府県別 就職者数.....	160

## 付 表

1 学校数・在学者数の推移.....	168
2 中学校の進路状況の推移.....	170
3 高等学校の進路状況の推移.....	171

## 参 考

・ 用語の説明.....	174
--------------	-----

# 調 査 の 概 要

## I 学校基本調査

### 1 調査の目的

学校教育行政に必要な学校に関する基本的事項を明らかにすることを目的とする。

### 2 調査の根拠

統計法（平成19年法律第53号），統計法施行令（平成20年政令第 334号）及び学校基本調査規則（昭和27年文部省令第 4号）により実施される基幹統計調査である。

### 3 調査の対象

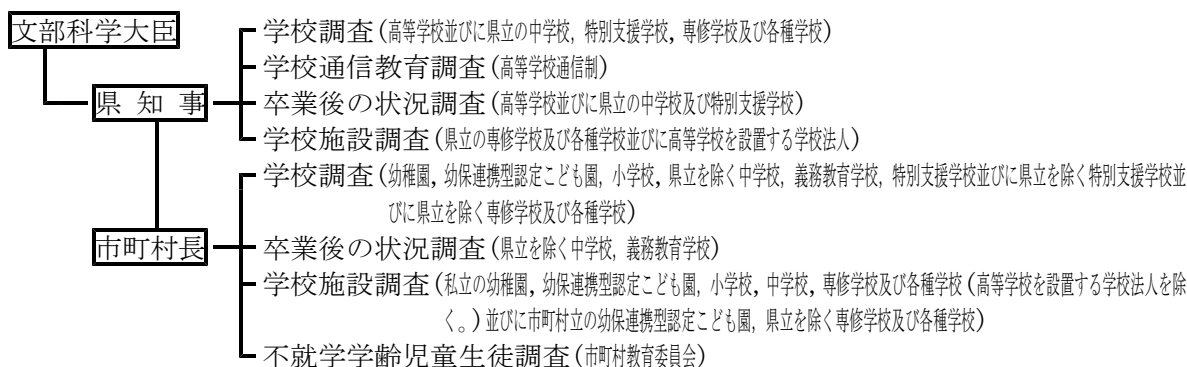
学校教育法第1条の規定による幼稚園，小学校，中学校，義務教育学校，高等学校，中等教育学校及び特別支援学校，同法第124条の規定による専修学校及び同法第134条の規定による各種学校並びに就学前の子どもに関する教育，保育等の総合的な提供の推進に関する法律（平成18年法律第77号。以下「認定こども園法」という。）により設置される幼保連携型認定こども園及び市町村教育委員会を対象とする。

なお，国立の学校（高等学校以下，専修・各種学校），大学，短期大学及び高等専門学校については，文部科学省が調査する。

### 4 調査の種類，事項，期日及び申告者

調査の種類	調査事項	調査期日	申告者
学校調査	学校数，学級数，在学者数，教職員数，入学者数等	令和4年5月1日	学校長
学校通信教育調査	学校数，在籍者数，教職員数等		学校長
不就学学齢児童生徒調査	就学の免除及び就学猶予の状況，居所不明者数及び令和3年度間の死亡者数		市町村教育委員会
学校施設調査	私立の学校並びに公立の幼保連携型認定こども園，専修学校及び各種学校の土地建物の用途別面積		設置者又は学校長
卒業後の状況調査	中学校，義務教育学校，高等学校，中等教育学校及び特別支援学校の中等部・高等部等の卒業者の進学，就職等の状況（令和4年3月卒業者）		学校長

### 5 調査系統（鹿児島県）



## Ⅱ 卒業後の状況調査付帯調査

### 1 調査の目的

県内の高等学校卒業生の進路に関する細部事項を調査することにより、進学及び就職の実態を明らかにし、学校教育行政上の基礎資料を得ることを目的とする。

### 2 調査の根拠

鹿児島県統計調査条例（平成21年鹿児島県条例第17号）に基づく。

### 3 調査の対象

県内全ての高等学校（通信制及び特別支援学校の高等部は除く。）

### 4 調査の種類，事項，期日及び申告者

調査の種類	調査事項	調査期日	申告者
卒業後の状況 調査付帯調査	高等学校の卒業生の進学，就職等の状況  (令和4年3月卒業生の学校基本調査に 基づく付帯調査)	令和4年5月1日	学校長

#### <具体的調査項目>

- ①大学等進学者の校種別・設置者別・県内県外別進学者数
- ②都道府県別・産業別就職者数
- ③ルート別就職者数
- ④理由別県外就職者数
- ⑤左記以外の者の将来の進路希望 など

### 5 調査の実施者

鹿児島県

## Ⅲ 本年度調査の変更点

### ○ 調査票

学校調査票(高等学校 全日制・定時制)，学校通信教育調査票(高等学校)，卒業後の状況調査票(高等学校 全日制・定時制，高等学校 通信制)

- ・ 学校教育法施行規則等の一部を改正する省令（令和3年3月31日公布）等により，高等学校設置基準を改正し，「普通科」の他に「その他普通教育を施す学科」を設置することができるとしたため，新たな類型に基づく項目の追加に合わせた対応を行う。



# 利 用 上 の 注 意

## 1 年 齢

園児，児童及び生徒の年齢は，令和4年4月1日現在の満年齢による。

## 2 構成比について

報告書の文中及び統計表中の構成比については，小数点以下第2位を四捨五入しているの  
で，内訳の合計は必ずしも100%にはならない場合がある。

## 3 統計表中の記号の使用法

- 「－」 …………… 計数がない場合
- 「0.0」 …………… 計数が単位未満の場合
- 「△」 …………… 前年度と比較して減少した場合
- 「…」 …………… 計数出現があり得ない場合又は調査対象とならなかった場合

## 4 そ の 他

- ① 学校数には，調査時点において休校中の学校（幼稚園15，小学校8，中学校7，専修学  
校3，各種学校1）を含む。
- ② この数値は県における集計数値（実数）であり，文部科学省において発刊される「学校  
基本調査報告書」の内容をもって確定数とする。

## 5 用語の説明

この報告書中，主な用語については，巻末の参考資料に「用語の説明」として掲載してい  
る。



# 調査結果の概要



# 総 括

## 1 学校数

総学校数は1,259校で、前年度1,261校より2校減少している。

表1 学校種別学校数

(単位: 校)

区 分	前年度 計	計	国 立	公 立		私 立	対前年度比較
				県 立	市町村立		
幼 稚 園	142	138	1	-	67	70	△4 (廃止 4)
幼保連携型認定こども園	237	243	-	-	2	241	6 (新設 6)
小 学 校	498	496	1	-	492	3	△2 (廃止 2)
中 学 校	223	223	1	1	211	10	-
義務教育学校	9	9	-	-	9	-	-
高 等 学 校	89	89	-	61	7	21	-
特別支援学校	17	17	1	16	-	-	-
専 修 学 校	42	41	-	1	1	39	△1 (廃止 1)
各 種 学 校	4	3	-	-	1	2	△1 (廃止 1)
合 計	1,261	1,259	4	79	790	386	△2 (新設 6, 廃止 8)

## 2 在学者数

在学者総数は216,531人で、前年度218,943人より2,412人減少している。在学者総数は昭和36年度(552,004人)をピークに減少傾向が続いている。

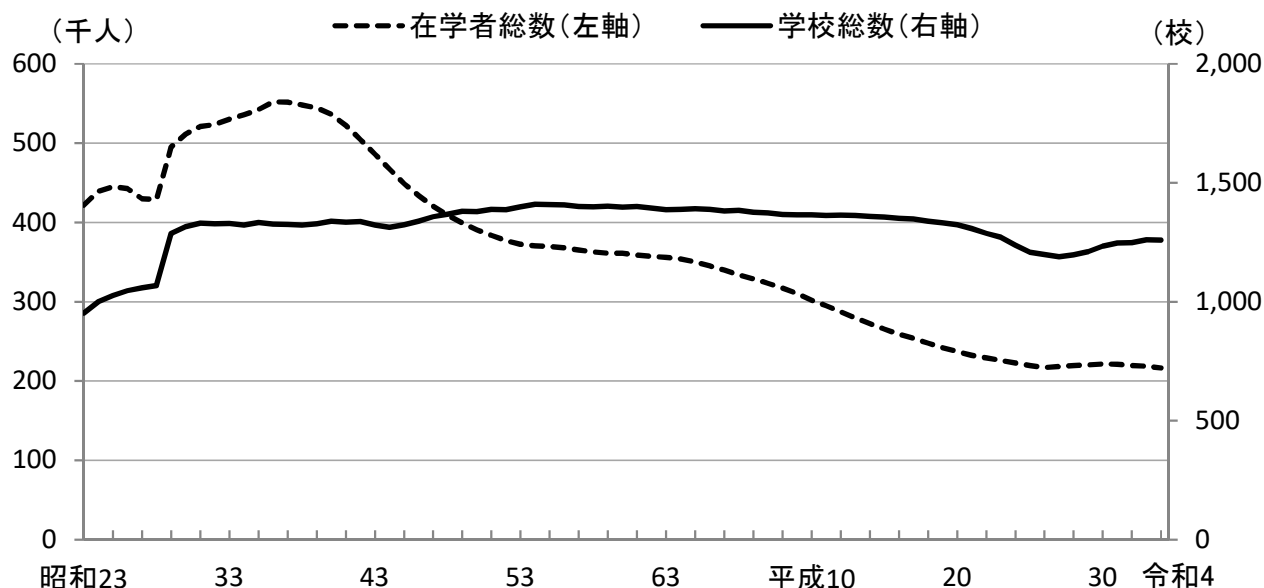
表2 学校種別在学者数

(単位: 人)

区 分	前年度 計	計	国 立	公 立		私 立	対前年度 比較	(参考) ピーク時の在学者数	ピーク時との差
				県 立	市町村立				
幼 稚 園	8,439	7,920	64	-	1,219	6,637	△519	31,001 (昭55)	△23,081
幼保連携型認定こども園	22,987	22,535	-	-	156	22,379	△452	22,987 (令3)	△452
小 学 校	88,636	87,647	795	-	86,418	434	△989	337,041 (昭34)	△249,394
中 学 校	45,294	45,407	535	162	42,838	1,872	113	173,586 (昭37)	△128,179
義務教育学校	993	969	-	-	969	-	△24	993 (令3)	△24
高 等 学 校	43,029	42,391	-	22,982	3,984	15,425	△638	102,188 (昭42)	△59,797
特別支援学校	2,581	2,654	59	2,595	-	-	73	2,654 (令4)	-
専 修 学 校	6,915	6,948	-	156	84	6,708	33	9,447 (平18)	△2,499
各 種 学 校	69	60	-	-	26	34	△9	10,891 (昭42)	△10,831
合 計	218,943	216,531	1,453	25,895	135,694	53,489	△2,412	552,004 (昭36)	△335,473

(注) 高等学校の在学者数には、専攻科に在籍する者の数を含む。

図1 学校数と在学者数の推移



### 3 本務教員数

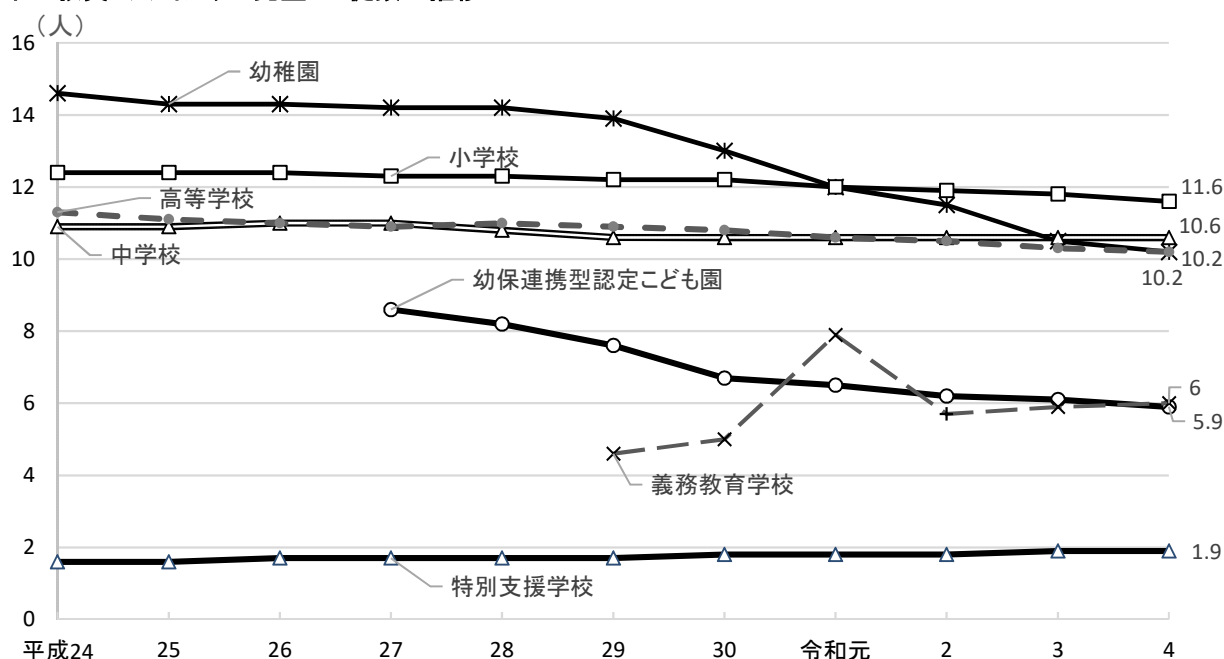
本務教員数は22,801人で、前年度22,672人より129人増加している。

表3 学校種別本務教員数

(単位:人)

区分	前年度計	計	国立	公立		私立	男	女	対前年度比較	教員1人当たりの児童・生徒数
				県立	市町村立					
幼稚園	807	777	5	-	172	600	88	689	△30	10.2
幼保連携型認定こども園	3,746	3,847	-	-	34	3,813	318	3,529	101	5.9
小学校	7,529	7,588	36	-	7,520	32	3,245	4,343	59	11.6
中学校	4,282	4,289	32	19	4,075	163	2,432	1,857	7	10.6
義務教育学校	168	162	-	-	162	-	85	77	△6	6.0
高等学校	4,165	4,154	-	2,518	479	1,157	2,785	1,369	△11	10.2
特別支援学校	1,391	1,400	30	1,370	-	-	532	868	9	1.9
専修学校	572	572	-	34	11	527	275	297	-	12.1
各種学校	12	12	-	-	6	6	1	11	-	5.0
合計	22,672	22,801	103	3,941	12,459	6,298	9,761	13,040	129	

図2 教員1人当たりの児童・生徒数の推移



※ 幼保連携型認定こども園については、平成27年度から調査開始  
義務教育学校については、平成29年度から新設

### 4 本務職員数

本務職員数は5,372人で、前年度5,159人より213人増加している。

表4 学校種別本務職員数

(単位:人)

区分	前年度計	計	国立	公立		私立	男	女	対前年度比較
				県立	市町村立				
幼稚園	129	122	-	-	6	116	47	75	△7
幼保連携型認定こども園	811	845	-	-	5	840	145	700	34
小学校	1,806	1,933	5	-	1,921	7	521	1,412	127
中学校	707	756	1	1	721	33	246	510	49
義務教育学校	32	31	-	-	31	-	15	16	△1
高等学校	1,236	1,241	-	863	66	312	695	546	5
特別支援学校	253	261	3	258	-	-	125	136	8
専修学校	180	180	-	8	2	170	70	110	-
各種学校	5	3	-	-	2	1	2	1	△2
合計	5,159	5,372	9	1,130	2,754	1,479	1,866	3,506	213

## 5 卒業後の状況(中学校・義務教育学校・高等学校)

### 中学校

令和4年3月の中学校卒業生数は15,002人で、前年度14,740人より262人増加している。  
 卒業生の状況の内訳は、「高等学校等進学者」が14,871人、「専修学校(高等課程)進学者」が8人、「専修学校(一般課程)等入学者」が4人、「公共職業能力開発施設等入学者」が8人、「就職者等」が38人、「左記以外の者」が73人となっている。

表5 状況別卒業生数(中学校)

(単位:人)

区分	前年度卒業生総数	卒業生総数	高等学校等進学者 A	専修学校(高等課程)進学者 B	専修学校(一般課程)等入学者 C	公共職業能力開発施設等入学者 D	就職者等 E			左記以外の者 F	不詳・死亡の者 G	再掲					就職者総数 (①+②)+ a+b+c+d+e	進学率 (A÷卒業生総数×100) (%)	就職率 (就職者総数÷卒業生総数×100) (%)	
							自営業等①	常用労働者				臨時労働者	Aのうち就職者(a)	Bのうち就職者(b)	Cのうち就職者(c)	Dのうち就職者(d)				左記E有期雇用労働者のうち雇用契約期間が1年以上、かつフルタイム勤務相当の者(e)
								無期雇用労働者②	有期雇用労働者(雇用契約期間1月以上)											
計	14,740	15,002	14,871	8	4	8	24	9	3	2	73	-	2	-	-	-	3	38	99.1	0.3
男	7,672	7,798	7,712	4	1	8	14	9	3	1	46	-	2	-	-	-	3	28	98.9	0.4
女	7,068	7,204	7,159	4	3	-	10	-	-	1	27	-	-	-	-	-	-	10	99.4	0.1

### 義務教育学校

令和4年3月の義務教育学校卒業生は126人で、前年度86人より40人増加している。  
 卒業生の状況の内訳は、「高等学校等進学者」が124人、「専修学校(一般課程)等入学者」が1人、「左記以外の者」が1人となっている。

表6 状況別卒業生数(義務教育学校)

(単位:人)

区分	前年度卒業生総数	卒業生総数	高等学校等進学者 A	専修学校(高等課程)進学者 B	専修学校(一般課程)等入学者 C	公共職業能力開発施設等入学者 D	就職者等 E			左記以外の者 F	不詳・死亡の者 G	再掲					就職者総数 (①+②)+ a+b+c+d+e	進学率 (A÷卒業生総数×100) (%)	就職率 (就職者総数÷卒業生総数×100) (%)	
							自営業等①	常用労働者				臨時労働者	Aのうち就職者(a)	Bのうち就職者(b)	Cのうち就職者(c)	Dのうち就職者(d)				左記E有期雇用労働者のうち雇用契約期間が1年以上、かつフルタイム勤務相当の者(e)
								無期雇用労働者②	有期雇用労働者(雇用契約期間1月以上)											
計	86	126	124	-	1	-	-	-	-	-	1	-	-	-	-	-	-	-	98.4	-
男	52	60	60	-	-	-	-	-	-	-	-	-	-	-	-	-	-	-	100.0	-
女	34	66	64	-	1	-	-	-	-	-	1	-	-	-	-	-	-	-	97.0	-

## 高等学校

令和4年3月の高等学校卒業者は13,764人で、前年度13,956人より192人減少している。

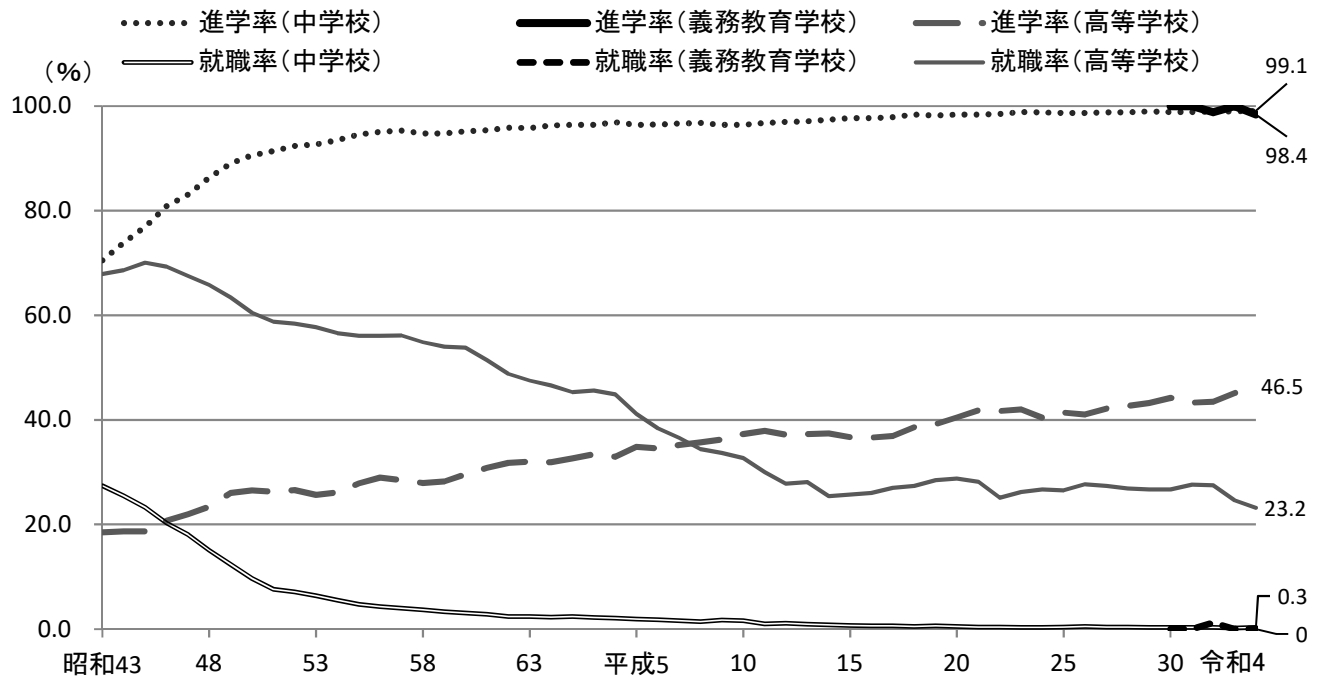
卒業者の状況の内訳は、「大学等進学者」が6,405人、「専修学校(専門課程)進学者」が3,003人、「専修学校(一般課程)等入学者」が598人、「公共職業能力開発施設等入学者」が143人、「就職者等」が3,218人、「左記以外の者」が390人、「不詳・死亡の者」が7人となっている。

表7 状況別卒業生数(高等学校)

(単位:人)

区分	前年度 卒業生 総数	卒業生 総数	大学等 進学者 A	専修学校 (専門課程) 進学者 B	専修学校 (一般課程) 等入学者 C	公共職業 能力開発 施設等 入学者 D	就職者等 E				左記 以外の 者 F	不詳・ 死亡の 者 G	再掲			就職者 総数 (e1+e2+e3+ e4)	進学率 (A÷卒業 生総数× 100) (%)	就職率 (就職者総 数÷卒業 生総数× 100) (%)
							自営業 主等 e1	常用労働者		臨時 労働者 e4			左記A,B,C,Dのうち 就職している者		左記e3のうち 雇用契約 期間が1年 以上、かつ フルタイム 勤務相当の者 ③			
								無期 雇用 労働者 e2	有期雇用 労働者 (雇用契約 期間1月 以上) e3				無期 雇用 労働者 等 ①	雇用契約期間 が1年以上、か つフルタイム 勤務相当の者 ②				
計	13,956	13,764	6,405	3,003	598	143	22	3,084	98	14	390	7	4	-	84	3,194	46.5	23.2
男	7,056	7,024	2,845	1,278	471	125	14	1,988	67	9	221	6	3	-	57	2,062	40.5	29.4
女	6,900	6,740	3,560	1,725	127	18	8	1,096	31	5	169	1	1	-	27	1,132	52.8	16.8

図3 進学率・就職率の推移





# I 学校調査

## 1 幼稚園

### (1) 幼稚園数

幼稚園数は138園で、前年度より4園減少している。

表 I-1-1 年度別幼稚園数 (単位:園)

区分	園数			
	計	国立	公立	私立
平成24年度	244	1	91	152
29	161	1	78	82
30	152	1	75	76
令和元年度	150	1	74	75
2	146	1	73	72
3	142	1	71	70
4	138	1	67	70

表 I-1-2 園児数別幼稚園数 (単位:園)

区分	計	構成比	国立	公立	私立
計	138	100.0	1	67	70
50人以下	81	58.7	-	59	22
51人~100人	28	20.3	1	7	20
101人~150人	14	10.1	-	1	13
151人~200人	10	7.2	-	-	10
201人~250人	5	3.6	-	-	5
251人以上	-	-	-	-	-

### (2) 園児数

園児数は7,920人で、前年度より519人減少している。これを年齢別にみると、3歳児は2,356人、(全体の29.7%)、4歳児は2,654人(同33.5%)、5歳児は2,910人(同36.7%)となっている。

表 I-1-3 年度別園児数 (単位:人)

区分	園児数								
	計	男	女	国立	公立	私立	3歳児	4歳児	5歳児
平成24年度	19,276	9,825	9,451	84	2,617	16,575	5,197	6,772	7,307
29	11,786	6,007	5,779	91	1,969	9,726	3,296	4,051	4,439
30	10,741	5,428	5,313	87	1,940	8,714	3,151	3,581	4,009
令和元年度	10,201	5,164	5,037	88	1,864	8,249	2,975	3,454	3,772
2	9,570	4,915	4,655	88	1,619	7,863	2,817	3,155	3,598
3	8,439	4,312	4,127	86	1,382	6,971	2,566	2,744	3,129
4	7,920	4,041	3,879	64	1,219	6,637	2,356	2,654	2,910

### (3) 修了者数・就園率

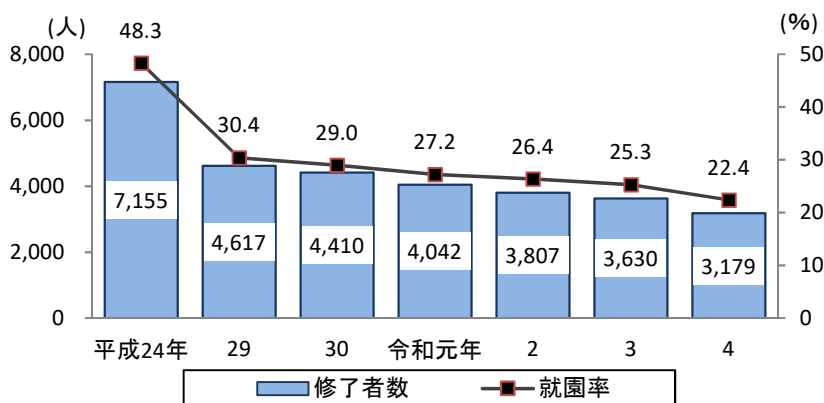
令和4年3月の幼稚園修了者数は3,179人で、前年度より451人減少している。

また、本年度小学校第1学年児童数(14,073人)及び義務教育学校第1学年児童数(93人)に占める幼稚園修了者の割合(就園率)は22.4%で、前年度より2.9ポイント減少している。

表 I-1-4 年度別修了者数・就園率 (単位:人, %)

区分	修了者数	就園率
平成24年	7,155	48.3
29	4,617	30.4
30	4,410	29.0
令和元年	4,042	27.2
2	3,807	26.4
3	3,630	25.3
4	3,179	22.4

図 I-1-1 修了者数・就園率



#### (4) 本務教員数

本務教員数は777人で、前年度より30人減少している。また、本務教員1人当たりの園児数は10.2人、1園当たりの園児数は57.4人となった。

表 I-1-5 本務教員数、本務教員1人当たり・1園当たり園児数 (単位:人)

区分	本務教員数			本務教員1人 当たり園児数	1園当たり 園児数
	計	男	女		
平成24年度	1,324	159	1,165	14.6	79.0
29	850	101	749	13.9	73.2
30	825	95	730	13.0	70.7
令和元年度	849	100	749	12.0	68.0
2	834	91	743	11.5	65.5
3	807	89	718	10.5	59.4
4	777	88	689	10.2	57.4

## 2 幼保連携型認定こども園

### (1) 園数

認定こども園法の改正で平成27年度から創設された「幼保連携型認定こども園」の園数は243園となり、前年度より6園増加している。

表 I-2-1 園数 (単位:園)

区分	園数			
	計	国立	公立	私立
平成27年度	66	-	2	64
29	131	-	3	128
30	171	-	3	168
令和元年度	195	-	3	192
2	211	-	3	208
3	237	-	3	234
4	243	-	2	241

表 I-2-2 園児数別園数 (単位:園)

区分	計	構成比	国立	公立	私立
計	243	100.0	-	2	241
50人以下	109	44.9	-	1	108
51人~100人	93	38.3	-	1	92
101人~150人	25	10.3	-	-	25
151人~200人	10	4.1	-	-	10
201人~250人	4	1.6	-	-	4
251人以上	2	0.8	-	-	2

※ 園児数は、全園児のうち3歳~5歳児の合計である。

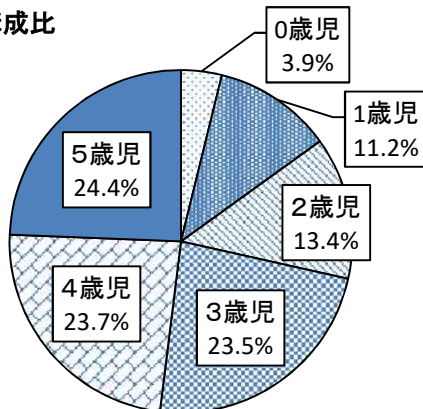
### (2) 園児数

園児数は22,535人で、前年度より452人減少している。

表 I-2-3 園児数 (単位:人)

区分	園児数											
	計	男	女	国立	公立	私立	0歳児	1歳児	2歳児	3歳児	4歳児	5歳児
平成27年度	8,626	4,420	4,206	-	223	8,403	253	767	789	2,183	2,326	2,308
29	15,466	7,803	7,663	-	356	15,110	543	1,595	1,844	3,720	3,851	3,913
30	18,760	9,557	9,203	-	361	18,399	717	1,990	2,371	4,441	4,552	4,689
令和元年度	20,463	10,469	9,994	-	333	20,130	798	2,317	2,682	4,760	4,910	4,996
2	21,169	10,810	10,359	-	334	20,835	789	2,321	2,890	4,900	5,080	5,189
3	22,987	11,793	11,194	-	326	22,661	799	2,675	3,026	5,465	5,380	5,642
4	22,535	11,576	10,959	-	156	22,379	869	2,525	3,030	5,288	5,332	5,491

図 I-2-1 在園者の年齢別構成比



### (3) 修了者数・就園率

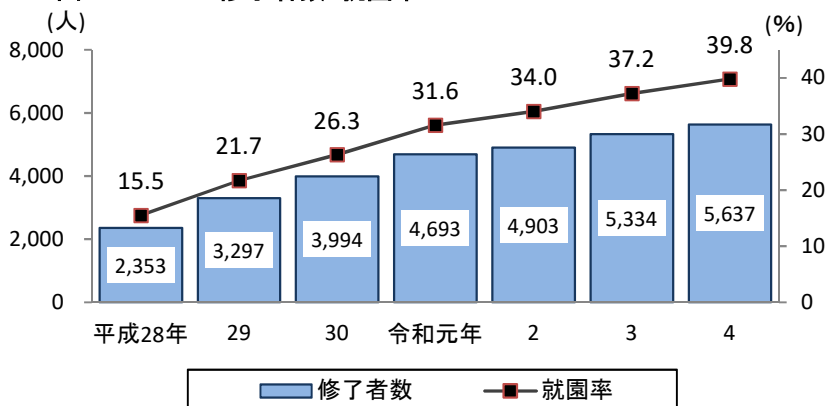
令和4年3月の修了者数は5,637人で、前年度より303人増加している。

また、本年度小学校第1学年児童数(14,073人)及び義務教育学校第1学年児童数(93人)に占める修了者数の割合(就園率)は39.8%で、前年度より2.6ポイント増加している。

表 I-2-4 年度別修了者数・就園率  
(単位:人, %)

区分	修了者数	就園率
平成28年	2,353	15.5
29	3,297	21.7
30	3,994	26.3
令和元年	4,693	31.6
2	4,903	34.0
3	5,334	37.2
4	5,637	39.8

図 I-2-2 修了者数・就園率



### (4) 教育・保育職員数(本務者)

教育・保育職員数(本務者)は3,847人で、前年度より101人増加している。

また、教育・保育職員(本務者)1人当たりの園児数は5.9人、1園当たりの園児数は92.7人となった。

表 I-2-5 教育・保育職員数, 教育・保育職員1人当たり・1園当たり園児数 (単位:人)

区分	教育・保育職員数			教育・保育職員 1人当たり園児数	1園当たり 園児数
	計	男	女		
平成27年度	998	87	911	8.6	130.7
29	2,048	167	1,881	7.6	118.1
30	2,790	231	2,559	6.7	109.7
令和元年度	3,163	265	2,898	6.5	104.9
2	3,400	281	3,119	6.2	100.3
3	3,746	311	3,435	6.1	97.0
4	3,847	318	3,529	5.9	92.7

### 3 小学校

#### (1) 学校数

学校数は496校(うち分校4校)で、前年度より2校減少している。  
また、本校492校について学校の規模別にみると、12学級未満の学校が72.4%(356校)となっている。

表 I-3-1 年度別学校数, 学級数別学校数(本校) (単位:校, %)

区分	学校数				学級数別学校数(本校) ( )内は比率									
	計	国立	公立	私立	計	5学級以下		6~11学級		12~18学級		19学級以上		
平成24年度	576	1	572	3	569 (100.0)	254 (44.6)	186 (32.7)	68 (12.0)	61 (10.7)					
29	525	1	521	3	520 (100.0)	219 (42.1)	169 (32.5)	69 (13.3)	63 (12.1)					
30	517	1	513	3	512 (100.0)	210 (41.0)	167 (32.6)	68 (13.3)	67 (13.1)					
令和元年度	515	1	511	3	510 (100.0)	200 (39.2)	175 (34.3)	64 (12.5)	71 (13.9)					
2	507	1	503	3	503 (100.0)	193 (38.4)	175 (34.8)	63 (12.5)	72 (14.3)					
3	498	1	494	3	494 (100.0)	189 (38.3)	169 (34.2)	60 (12.1)	76 (15.4)					
4	496	1	492	3	492 (100.0)	189 (38.4)	167 (33.9)	58 (11.8)	78 (15.9)					

#### (2) 学級数

学級数は5,019学級(うち特別支援学級1,307学級)で、前年度より66学級増加(特別支援学級は88学級増加)している。また、1学級当たりの児童数は17.5人で、前年度より0.4人減少している。

表 I-3-2 年度別学級数, 1学級当たり児童数 (単位:学級, 人)

区分	学級数	左記のうち 特別支援学級	1学級当たり 児童数
平成24年度	4,627	461	20.2
29	4,725	766	19.2
30	4,813	878	18.9
令和元年度	4,883	1,000	18.5
2	4,940	1,131	18.2
3	4,953	1,219	17.9
4	5,019	1,307	17.5

表 I-3-3 収容人員別学級数 (単位:学級, %)

区分	実数	比率
計	5,019	100.0
0~12人	2,252	44.9
13~20人	450	9.0
21~25人	584	11.6
26~30人	909	18.1
31~35人	576	11.5
36~40人	247	4.9
41~45人	1	0.0
46人以上	-	-

#### (3) 児童数

児童数は87,647人で、前年度より989人減少している。

表 I-3-4 年度別児童数 (単位:人)

区分	計	うち特別支援 学級児童数	1学年	2学年	3学年	4学年	5学年	6学年
平成24年度	93,298	1,506	14,827	15,151	15,484	15,659	15,971	16,206
29	90,738	2,981	15,192	15,153	15,343	15,145	15,113	14,792
30	91,129	3,631	15,188	15,225	15,138	15,338	15,144	15,096
令和元年度	90,463	4,276	14,811	15,126	15,158	15,069	15,252	15,047
2	89,738	5,063	14,357	14,808	15,108	15,150	15,081	15,234
3	88,636	5,673	14,235	14,363	14,781	15,100	15,108	15,049
4	87,647	6,104	14,073	14,254	14,363	14,790	15,096	15,071

#### (4) へき地等指定学校

公立学校(492校)のうち、へき地教育振興法などによりへき地等の指定を受けている学校(「へき地等指定学校」という。以下同じ。)は203校で、公立小学校の41.3%を占めている。また、へき地等指定学校に在籍する児童は10,867人で、公立小学校に在学する児童(86,418人)の12.6%を占めている。

図 I-3-1 へき地等指定学校数(公立のみ)

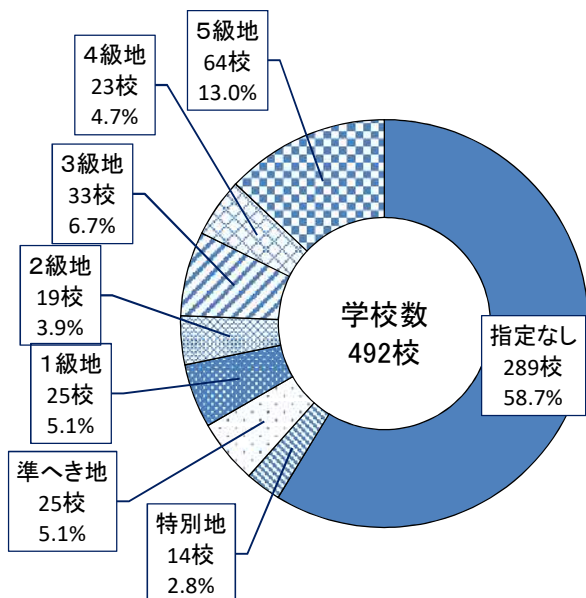
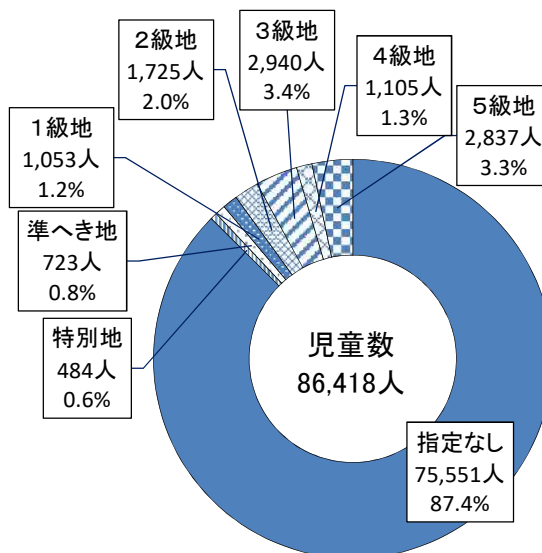


図 I-3-2 在籍者の比率(公立のみ)



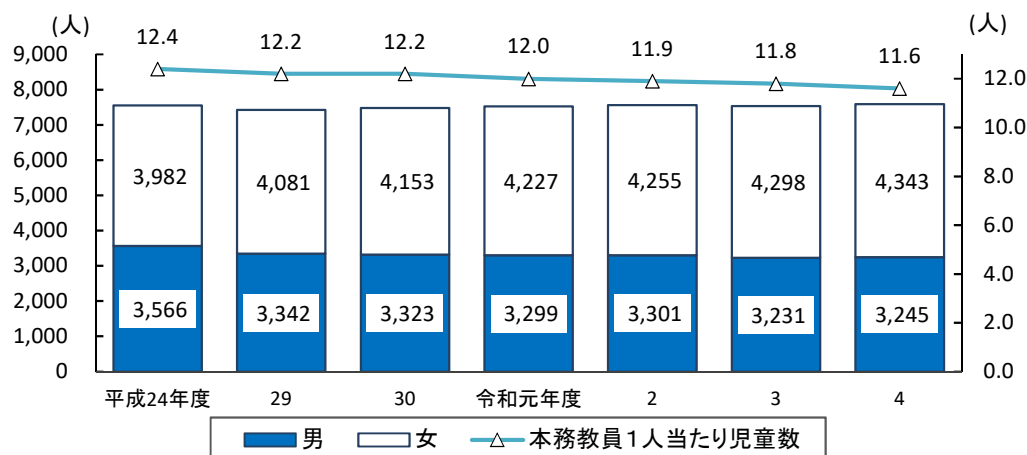
#### (5) 本務教員数

本務教員数は7,588人で、前年度より59人増加している。このうち、女性教員の占める割合は57.2%で、前年度より0.1ポイント増加している。

表 I-3-5 本務教員数 (単位:人)

区分	計	男	女	本務教員1人 当たり児童数
平成24年度	7,548	3,566	3,982	12.4
29	7,423	3,342	4,081	12.2
30	7,476	3,323	4,153	12.2
令和元年度	7,526	3,299	4,227	12.0
2	7,556	3,301	4,255	11.9
3	7,529	3,231	4,298	11.8
4	7,588	3,245	4,343	11.6

図 I-3-3 教員数・教員1人当たり児童数



## 4 中学校

### (1) 学校数

学校数は223校(うち分校2校)で、前年度と同数である。  
また、本校221校について学校の規模別にみると、12学級未満の学校が75.1%(166校)となっている。

表 I-4-1 年度別学校数, 学級数別学校数(本校) (単位:校, %)

区分	学校数				学級数別学校数(本校) ( )内は比率				
	計	国立	公立	私立	計	5学級以下	6~11学級	12~18学級	19学級以上
平成24年度	254	1	243	10	250 (100.0)	119 (47.6)	79 (31.6)	36 (14.4)	16 (6.4)
29	239	1	228	10	237 (100.0)	115 (48.5)	71 (30.0)	34 (14.3)	17 (7.2)
30	238	1	227	10	236 (100.0)	117 (49.6)	69 (29.2)	34 (14.4)	16 (6.8)
令和元年度	232	1	221	10	230 (100.0)	110 (47.8)	68 (29.6)	33 (14.3)	19 (8.3)
2	226	1	215	10	224 (100.0)	105 (46.9)	65 (29.0)	36 (16.1)	18 (8.0)
3	223	1	212	10	221 (100.0)	103 (46.6)	65 (29.4)	33 (14.9)	20 (9.0)
4	<b>223</b>	<b>1</b>	<b>212</b>	<b>10</b>	<b>221 (100.0)</b>	<b>103 (46.6)</b>	<b>63 (28.5)</b>	<b>34 (15.4)</b>	<b>21 (9.5)</b>

### (2) 学級数

学級数は1,873学級(うち特別支援学級435学級)で、前年度より26学級増加(特別支援学級は29学級増加)している。また、1学級当たりの生徒数は24.2人で前年度より0.3人減少している。

表 I-4-2 年度別学級数, 1学級当たり生徒数 (単位:学級, 人)

区分	学級数	左記のうち 特別支援学級	1学級当たり 生徒数
平成24年度	1,829	208	26.9
29	1,806	309	25.5
30	1,799	333	25.2
令和元年度	1,787	343	25.1
2	1,808	373	24.8
3	1,847	406	24.5
4	<b>1,873</b>	<b>435</b>	<b>24.2</b>

表 I-4-3 収容人員別学級数 (単位:学級, %)

区分	実数	比率
計	<b>1,873</b>	<b>100.0</b>
0~12人	563	30.1
13~20人	66	3.5
21~25人	125	6.7
26~30人	181	9.7
31~35人	440	23.5
36~40人	483	25.8
41~45人	13	0.7
46人以上	2	0.1

### (3) 生徒数

生徒数は45,407人で、前年度より113人増加している。

表 I-4-4 年度別生徒数 (単位:人)

区分	計	うち特別支援 学級生徒数	1学年	2学年	3学年
平成24年度	49,158	591	15,997	16,428	16,733
29	46,119	1,019	15,102	15,421	15,596
30	45,395	1,088	14,859	15,110	15,426
令和元年度	44,933	1,254	15,104	14,803	15,026
2	44,912	1,390	15,085	15,081	14,746
3	45,294	1,620	15,241	15,052	15,001
4	<b>45,407</b>	<b>1,858</b>	<b>15,093</b>	<b>15,253</b>	<b>15,061</b>

#### (4) へき地等指定学校

公立学校(212校)のうち、へき地教育振興法などによりへき地等の指定を受けている学校(「へき地等指定学校」という。以下同じ。)は87校で、公立中学校の41.0%を占めている。また、へき地等指定学校に在籍する生徒は5,017人で、公立中学校に在学する生徒(43,000人)の11.7%を占めている。

図 I-4-1 へき地等指定学校数(公立のみ)

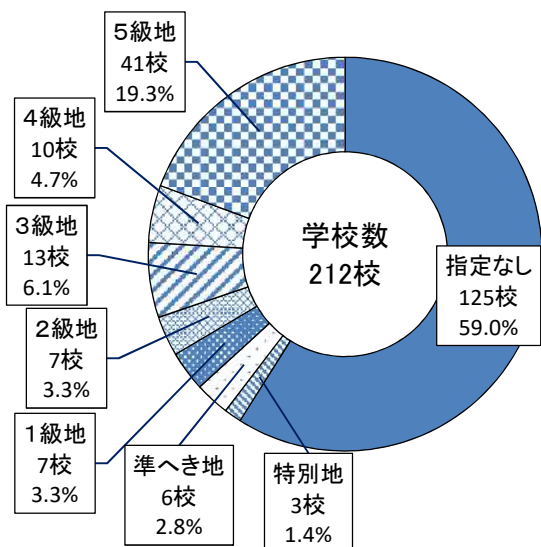
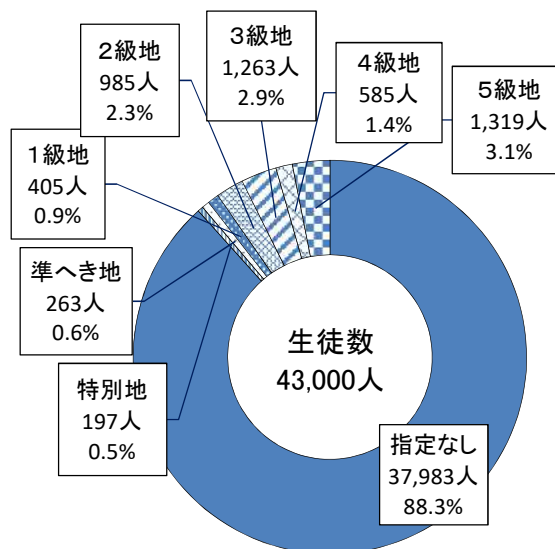


図 I-4-2 在籍者の比率(公立のみ)



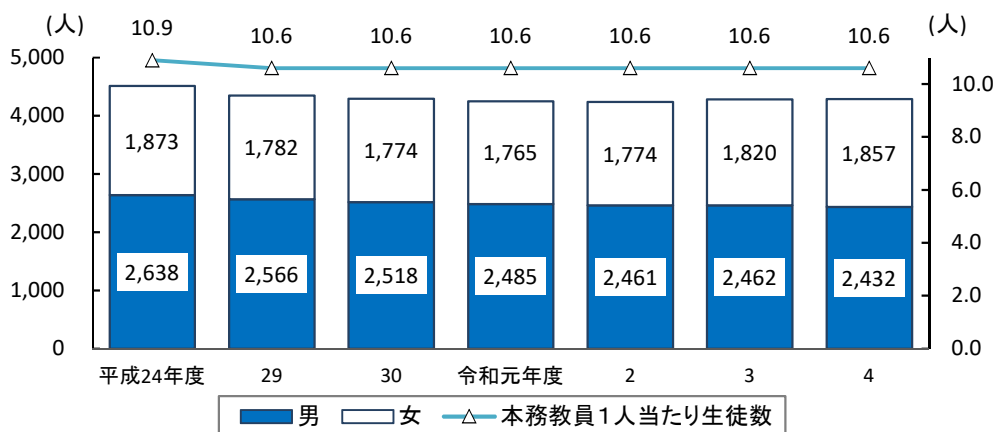
#### (5) 本務教員数

本務教員数は4,289人で、前年度より7人増加している。このうち、女性教員の占める割合は43.3%で、前年度より0.8ポイント増加している。

表 I-4-5 本務教員数 (単位:人)

区分	計	男	女	本務教員1人 当たり生徒数
平成24年度	4,511	2,638	1,873	10.9
29	4,348	2,566	1,782	10.6
30	4,292	2,518	1,774	10.6
令和元年度	4,250	2,485	1,765	10.6
2	4,235	2,461	1,774	10.6
3	4,282	2,462	1,820	10.6
4	4,289	2,432	1,857	10.6

図 I-4-3 教員数・教員1人当たり生徒数



## 5 義務教育学校

### (1) 学校数及び学級数

学校数は9校で、前年度と同数である。  
学級数は84学級(うち特別支援学級20学級)である。

表 I-5-1 年度別学校数, 学級数 (単位:校, 学級)

区 分	学 校 数				学級数	左記のうち 特別支援学級
	計	国立	公立	私立		
平成29年度	2	-	2	-	17	1
30	2	-	2	-	18	2
令和元年度	3	-	3	-	42	8
2	7	-	7	-	64	11
3	9	-	9	-	83	18
4	9	-	9	-	84	20

### (2) 児童生徒数

児童生徒数は969人で、前年度より24人減少している。

表 I-5-2 年度別児童生徒数 (単位:人)

区 分	計	うち特別支援 学級児童生徒数	1学年	2学年	3学年	4学年	5学年	6学年	7学年	8学年	9学年
			平成29年度	190	1	20	17	25	23	17	22
30	201	3	21	20	17	24	22	17	29	28	23
令和元年度	641	20	55	60	79	70	77	73	69	79	79
2	713	27	77	60	69	87	78	86	89	82	85
3	993	57	99	105	91	100	120	112	126	114	126
4	969	67	93	102	107	92	102	121	113	129	110

### (3) 本務教員数

本務教員数は162人で、前年度より6人減少している。このうち、女性教員の占める割合は47.5%で、前年度より1.1ポイント増加している。

表 I-5-3 本務教員数 (単位:人)

区 分	計	男	女
平成29年度	41	20	21
30	40	23	17
令和元年度	81	43	38
2	126	62	64
3	168	90	78
4	162	85	77



## 6 高等学校

### (1) 学校数

学校数は89校(うち全日制単独校87校, 全日制・定時制併置校2校)で, 前年度と同数である。

表 I-6-1 年度別学校数 (単位:校)

区分	計	公立	私立
平成24年度	92 (2)	71 (2)	21
29	89 (2)	68 (2)	21
30	89 (2)	68 (2)	21
令和元年度	89 (2)	68 (2)	21
2	89 (2)	68 (2)	21
3	89 (2)	68 (2)	21
4	<b>89 (2)</b>	<b>68 (2)</b>	<b>21</b>

(注) 「学校数」の( )は定時制及び全日制・定時制併置校で, 内書きである。

### (2) 生徒数

本科の生徒数は全日制41,166人, 定時制140人の合計41,306人で, 前年度より596人減少している。

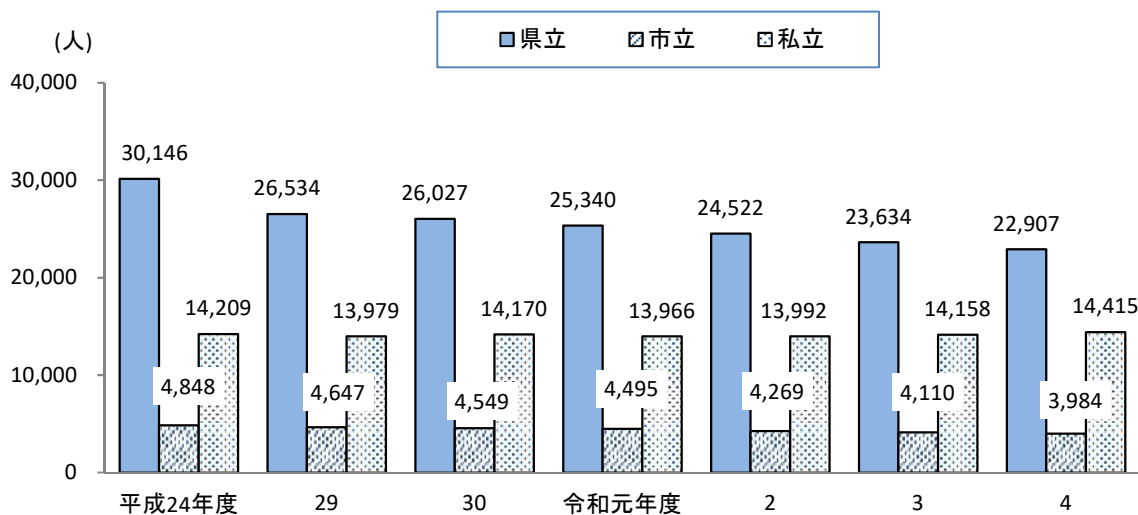
また, 専攻科の生徒数は1,085人で, 前年度より42人減少している。

表 I-6-2 年度別生徒数 (単位:人)

区分	合計	本 科								専 攻 科		
		計	うち私立	男	女	1学年	2学年	3学年	4学年	計	男	女
平成24年度	50,232	49,203	14,209	24,643	24,560	16,460	16,136	16,601	6	1,029	166	863
	49,986	48,957	14,209	24,509	24,448	16,402	16,021	16,534	-	1,029	166	863
	246	246	-	134	112	58	115	67	6	-	-	-
29	46,443	45,160	13,979	22,709	22,451	15,412	15,171	14,573	4	1,283	246	1,037
	46,297	45,014	13,979	22,619	22,395	15,373	15,113	14,528	-	1,283	246	1,037
	146	146	-	90	56	39	58	45	4	-	-	-
30	45,985	44,746	14,170	22,603	22,143	15,005	14,982	14,755	4	1,239	216	1,023
	45,846	44,607	14,170	22,522	22,085	14,953	14,926	14,728	-	1,239	216	1,023
	139	139	-	81	58	52	56	27	4	-	-	-
令和元年度	44,981	43,801	13,966	22,236	21,565	14,735	14,514	14,549	3	1,180	191	989
	44,831	43,651	13,966	22,153	21,498	14,690	14,450	14,511	-	1,180	191	989
	150	150	-	83	67	45	64	38	3	-	-	-
2	43,928	42,783	13,992	21,662	21,121	14,415	14,309	14,057	2	1,145	183	962
	43,769	42,624	13,992	21,581	21,043	14,364	14,246	14,014	-	1,145	183	962
	159	159	-	81	78	51	63	43	2	-	-	-
3	43,029	41,902	14,158	21,314	20,588	14,048	13,976	13,877	1	1,127	165	962
	42,876	41,749	14,158	21,235	20,514	14,008	13,912	13,829	-	1,127	165	962
	153	153	-	79	74	40	64	48	1	-	-	-
4	<b>42,391</b>	<b>41,306</b>	<b>14,415</b>	<b>21,131</b>	<b>20,175</b>	<b>14,159</b>	<b>13,633</b>	<b>13,512</b>	<b>2</b>	<b>1,085</b>	<b>140</b>	<b>945</b>
	<b>42,251</b>	<b>41,166</b>	<b>14,415</b>	<b>21,056</b>	<b>20,110</b>	<b>14,118</b>	<b>13,584</b>	<b>13,464</b>	<b>-</b>	<b>1,085</b>	<b>140</b>	<b>945</b>
	140	140	-	75	65	41	49	48	2	-	-	-

(注) 上段…合計, 中段…全日制, 下段…定時制

図 I-6-1 設置者別生徒数(本科)



本科に在学する生徒を学科別にみると、「普通科」が19,580人(全体の47.4%)で最も多く、次いで「工業科」の5,777人(同14.0%)、「商業科」の5,647人(同13.7%)の順となっている。

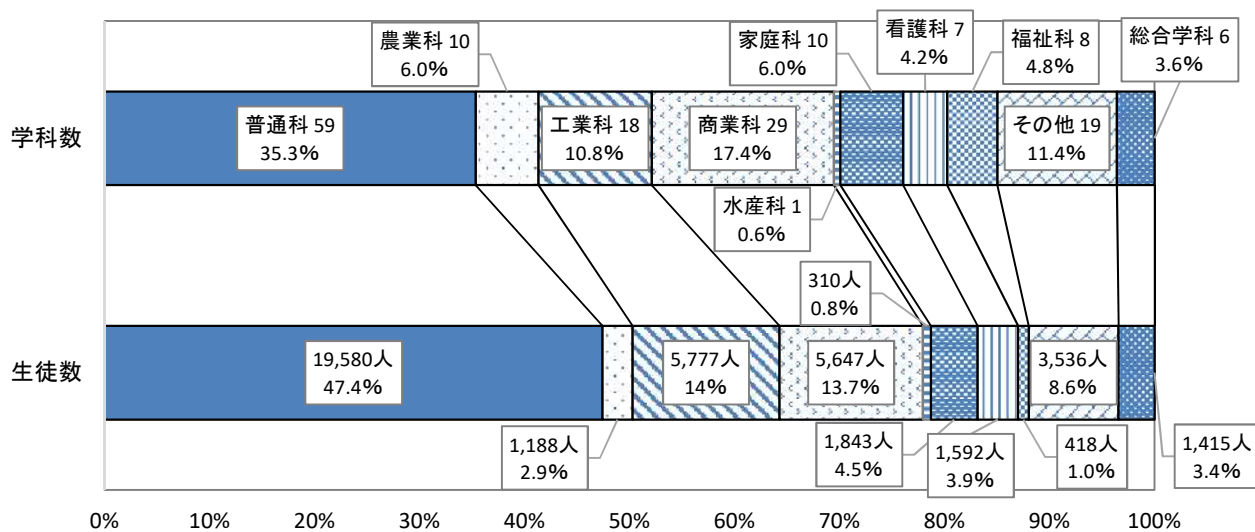
表 I-6-3 年度別学科別生徒数(本科)

(単位:人, %)

区分	計	普通	農業	工業	商業	水産	家庭	看護	福祉	その他	総合
平成24年度	49,203	23,479	1,735	6,525	6,885	308	2,281	1,957	828	3,223	1,982
29	45,160	21,595	1,489	6,206	6,018	303	2,203	1,773	604	3,343	1,626
30	44,746	21,331	1,419	6,191	6,071	309	2,280	1,680	570	3,324	1,571
令和元年度	43,801	20,902	1,417	5,995	6,044	313	2,261	1,663	451	3,306	1,449
2	42,783	20,479	1,268	5,968	5,915	308	1,788	1,672	406	3,633	1,346
3	41,902	19,873	1,212	5,940	5,750	297	1,809	1,634	412	3,606	1,369
4	<b>41,306</b>	<b>19,580</b>	<b>1,188</b>	<b>5,777</b>	<b>5,647</b>	<b>310</b>	<b>1,843</b>	<b>1,592</b>	<b>418</b>	<b>3,536</b>	<b>1,415</b>
平成24年度からの増減率	△16.0	△16.6	△31.5	△11.5	△18.0	0.6	△19.2	△18.7	△49.5	9.7	△28.6

図 I-6-2 本科の学科数・学科別生徒数

(単位:学科, 人)



### (3) 入学志願者・入学者

本年度の入学志願者数は、延べ30,966人で、前年度より764人増加している。

このうち、入学志願者数が最も多かったのは「普通科」の14,155人(全体の45.7%)で、次いで「その他の学科」を除き、「工業科」の3,705人(同12.0%)、「商業科」の3,549人(11.5%)の順となっている。

また、入学者は14,165人で、前年度より114人増加している。

入学志願者の倍率が最も高かった学科は「その他の学科」を除き、「総合学科」2.95倍、「普通科」2.09倍の順となっている。

表 I-6-4 入学志願者数・入学者数・入学志願者倍率

(単位:人,倍)

区分	計	普通	農業	工業	商業	水産	家庭	看護	福祉	その他	総合	公立	私立
平成24年度	35,643	17,446	615	4,041	4,111	122	1,221	951	656	4,644	1,836	13,053	22,590
	16,438	7,741	558	2,222	2,287	110	796	653	288	1,110	673	11,620	4,818
	2.17	2.25	1.10	1.82	1.80	1.11	1.53	1.46	2.28	4.18	2.73	1.12	4.69
29	33,188	15,413	594	3,568	3,784	115	1,260	791	477	5,586	1,600	11,651	21,537
	15,400	7,201	537	2,132	2,119	110	807	598	192	1,147	557	10,550	4,850
	2.16	2.14	1.11	1.67	1.79	1.05	1.56	1.32	2.48	4.87	2.87	1.10	4.44
30	32,053	14,848	508	3,592	3,715	120	1,254	818	371	5,420	1,407	11,221	20,832
	15,006	7,160	473	2,103	2,043	107	780	574	160	1,127	479	10,072	4,934
	2.14	2.07	1.07	1.71	1.82	1.12	1.61	1.43	2.32	4.81	2.94	1.11	4.22
令和元年度	31,868	14,701	523	3,521	3,657	113	1,165	708	370	5,689	1,421	11,175	20,693
	14,733	7,031	473	1,989	2,057	104	763	537	160	1,139	480	9,994	4,739
	2.16	2.09	1.11	1.77	1.78	1.09	1.53	1.32	2.31	4.99	2.96	1.12	4.37
2	30,595	13,753	436	3,681	3,737	123	912	809	298	5,622	1,224	10,518	20,077
	14,407	6,815	394	2,098	2,016	105	603	597	134	1,200	445	9,556	4,851
	2.12	2.02	1.11	1.75	1.85	1.17	1.51	1.36	2.22	4.69	2.75	1.10	4.14
3	30,202	13,623	454	3,685	3,569	106	1,063	752	276	5,272	1,402	9,973	20,229
	14,051	6,568	418	2,031	1,878	98	635	548	140	1,229	506	9,034	5,017
	2.15	2.07	1.09	1.81	1.90	1.08	1.67	1.37	1.97	4.29	2.77	1.10	4.03
4	<b>30,966</b>	<b>14,155</b>	<b>471</b>	<b>3,705</b>	<b>3,549</b>	<b>117</b>	<b>977</b>	<b>755</b>	<b>305</b>	<b>5,369</b>	<b>1,563</b>	<b>10,091</b>	<b>20,875</b>
	<b>14,165</b>	<b>6,774</b>	<b>436</b>	<b>1,828</b>	<b>1,926</b>	<b>110</b>	<b>671</b>	<b>502</b>	<b>166</b>	<b>1,223</b>	<b>529</b>	<b>9,110</b>	<b>5,055</b>
	<b>2.19</b>	<b>2.09</b>	<b>1.08</b>	<b>2.03</b>	<b>1.84</b>	<b>1.06</b>	<b>1.46</b>	<b>1.50</b>	<b>1.84</b>	<b>4.39</b>	<b>2.95</b>	<b>1.11</b>	<b>4.13</b>

(注) 上段…入学志願者数, 中段…入学者数, 下段…入学志願者倍率(入学志願者数÷入学者数)

### (4) 本務教員数

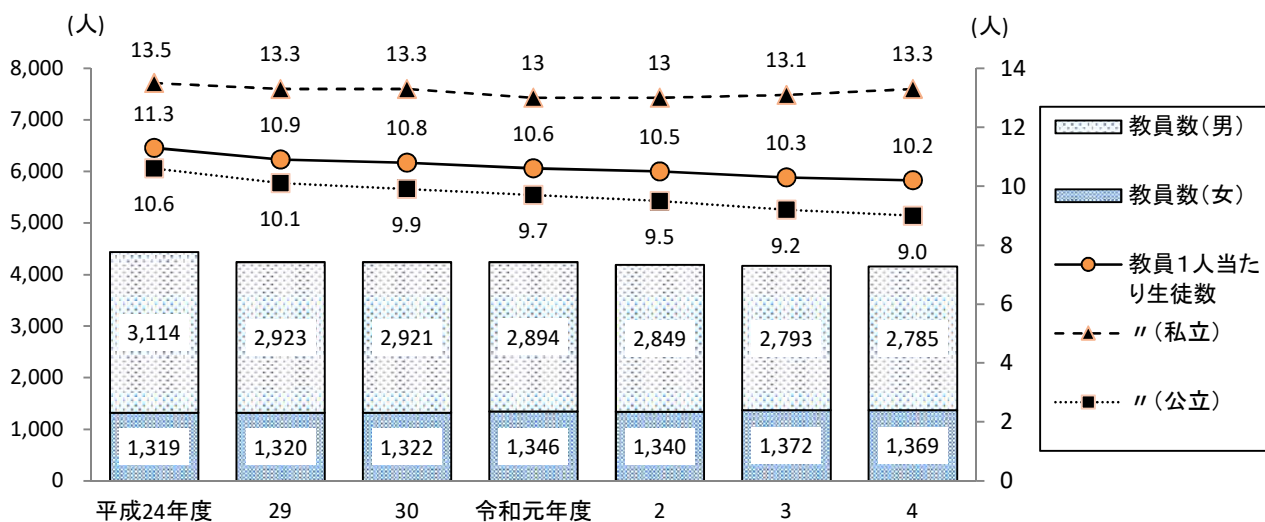
本務教員数は4,154人で、前年度より11人減少している。このうち、女性教員が占める割合は33.0%(1,369人)で、前年度より0.1ポイント増加している。

表 I-6-5 年度別本務教員数

(単位:人)

区分	合計	公立		全日制	定時制	男	女	教員1人 当たり生徒数
		公立	私立					
平成24年度	4,433	3,310	1,123	4,398	35	3,114	1,319	11.3
29	4,243	3,101	1,142	4,216	27	2,923	1,320	10.9
30	4,243	3,091	1,152	4,216	27	2,921	1,322	10.8
令和元年度	4,240	3,082	1,158	4,212	28	2,894	1,346	10.6
2	4,189	3,033	1,156	4,161	28	2,849	1,340	10.5
3	4,165	3,009	1,156	4,137	28	2,793	1,372	10.3
4	<b>4,154</b>	<b>2,997</b>	<b>1,157</b>	<b>4,127</b>	<b>27</b>	<b>2,785</b>	<b>1,369</b>	<b>10.2</b>

図 I-6-3 教員数・教員1人当たり生徒数



## 7 高等学校通信制課程

通信制課程のある高等学校は4校(県立1校, 私立3校)で, 前年度と同数である。  
 在学者数は12,636人で, 前年度より1,597人増加している。  
 また, 本務教員数は279人で, 前年度より26人増加している。

表 I-7-1 在学者数 (単位:人)

区分	計	男	女
平成24年度	(29) 8,292	(20) 3,762	(9) 4,530
29	(9) 9,235	(7) 4,587	(2) 4,648
30	(5) 9,725	(2) 4,794	(3) 4,931
令和元年度	(10) 10,238	(3) 4,970	(7) 5,268
2	(9) 10,711	(3) 5,306	(6) 5,405
3	(8) 11,039	(3) 5,501	(5) 5,538
4	(13) <b>12,636</b>	(4) <b>6,022</b>	(9) <b>6,614</b>
令和4年度 入学者	4,434	1,985	2,449
令和3 年度間	入学者	2,634	2,891
	卒業者	2,073	2,275
	退学者	340	289

(注) ( )内の数値は, 他校の定時制課程からの併修生で, 外数である。

表 I-7-2 年齢別在学者数 (単位:人)

区分	人数
計	<b>12,636</b>
15~19歳	12,280
20~29歳	288
30~39歳	43
40~49歳	17
50~59歳	4
60歳以上	4

表 I-7-3 教職員数 (単位:人)

区分	前年度計	計	男	女
本務教員数	253	279	118	161
兼務教員数	655	681	411	270
本務職員数	69	38	19	19

## 8 特別支援学校

### (1) 学校数・在学者数

学校数は17校(国立1校, 公立16校)で, 前年度と同数である。  
在学者数は2,654人で, 前年度より73人増加している。

表 I-8-1 学校数・在学者数

(単位:校,人)

区分	学校数	在 学 者 数						
		計	男	女	幼稚部	小学部	中学部	高等部
平成24年度	17 (1)	1,988 (60)	1,254 (37)	734 (23)	15 ( - )	617 (18)	478 (18)	878 (24)
29	17 (1)	2,231 (59)	1,423 (33)	808 (26)	20 ( - )	781 (17)	555 (19)	875 (23)
30	17 (1)	2,295 (59)	1,477 (35)	818 (24)	19 ( - )	833 (17)	556 (19)	887 (23)
令和元年度	17 (1)	2,371 (58)	1,532 (34)	839 (24)	17 ( - )	895 (17)	563 (18)	896 (23)
2	17 (1)	2,472 (55)	1,626 (34)	846 (21)	19 ( - )	948 (17)	553 (14)	952 (24)
3	17 (1)	2,581 (59)	1,708 (36)	873 (23)	16 ( - )	1,004 (17)	608 (18)	953 (24)
4	17 (1)	2,654 (59)	1,745 (37)	909 (22)	15 ( - )	1,047 (18)	652 (17)	940 (24)

(注) ( )内の数値は国立学校で, 内数である。

### (2) 本務教員数

本務教員数は1,400人で, 前年度より9人増加している。

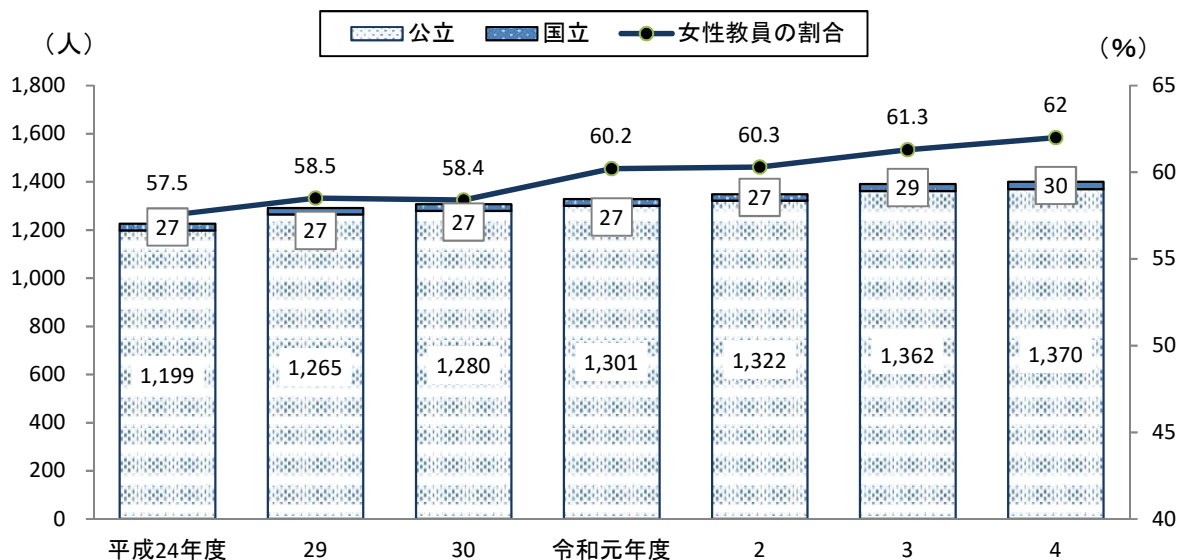
表 I-8-2 本務教員数

(単位:人)

区分	本 務 教 員 数		
	計	男	女
平成24年度	1,226 (27)	521 (16)	705 (11)
29	1,292 (27)	536 (17)	756 (10)
30	1,307 (27)	544 (16)	763 (11)
令和元年度	1,328 (27)	529 (16)	799 (11)
2	1,349 (27)	535 (17)	814 (10)
3	1,391 (29)	538 (15)	853 (14)
4	1,400 (30)	532 (15)	868 (15)

(注) ( )内の数値は国立学校で, 内数である。

図 I-8-1 教員数・女性教員の割合



## 9 専修学校・各種学校

### (1) 専修学校

学校数は41校で、前年度より1校減少している。  
生徒数は6,948人で、前年度より33人増加している。

表 I-9-1 年度別学校数・生徒数(専修学校) (単位:校,人)

区分	学 校 数				生 徒 数					
	計	国立	公立	私立	計	男	女	国立	公立	私立
平成24年度	49	-	1	48	8,528	3,941	4,587	-	92	8,436
29	43	-	2	41	7,304	3,356	3,948	-	274	7,030
30	43	-	2	41	7,113	3,204	3,909	-	272	6,841
令和元年度	42	-	2	40	6,902	3,079	3,823	-	267	6,635
2	42	-	2	40	6,826	2,960	3,866	-	340	6,486
3	42	-	2	40	6,915	3,047	3,868	-	270	6,645
4	41	-	2	39	6,948	3,091	3,857	-	240	6,708

### (2) 各種学校

学校数は3校で、前年度より1校減少している。  
生徒数は60人で、前年度より9人減少している。

表 I-9-2 年度別学校数・生徒数(各種学校) (単位:校,人)

区分	学 校 数				生 徒 数					
	計	国立	公立	私立	計	男	女	国立	公立	私立
平成24年度	6	-	2	4	231	72	159	-	104	127
29	4	-	1	3	141	43	98	-	35	106
30	4	-	1	3	111	37	74	-	25	86
令和元年度	4	-	1	3	91	28	63	-	23	68
2	4	-	1	3	81	22	59	-	25	56
3	4	-	1	3	69	19	50	-	28	41
4	3	-	1	2	60	15	45	-	26	34

## II 卒業後の状況調査

(卒業後の状況調査付帯調査)

### 1 中学校

#### (1) 卒業者の状況

令和4年3月の中学校卒業者は15,002人で、前年度より262人増加している。  
卒業者の状況の内訳は、「高等学校等進学者」が14,871人、「専修学校(高等課程)進学者」が8人、「専修学校(一般課程)等入学者」が4人、「公共職業能力開発施設等入学者」が8人、「就職者等」が38人、「左記以外の者」が73人となっている。

表Ⅱ-1-1 年次別卒業者数 (単位:人)

区分	平成24年	29	30	令和元年	2	3	4
計	17,060	15,958	15,611	15,422	15,005	14,740	15,002
男	8,682	8,267	7,966	8,010	7,712	7,672	7,798
女	8,378	7,691	7,645	7,412	7,293	7,068	7,204

表Ⅱ-1-2 状況別卒業者数 (単位:人)

区分	卒業者 総数	高等学校 等 進学者 A	専修学校 (高等課 程) 進学者 B	専修学校 (一般課 程)等 入学者 C	公共職業 能力開発 施設等 入学者 D	就職者等 E			左記 以外 の者 F	不詳 ・ 死亡 の者 G	再 掲					就職者 総 数 (①+② +a+b +c+d +e)	進学率 (A÷卒業 者総数× 100) (%)	就職率 (就職者総数 ÷ 卒業者総数 ×100) (%)	
						自営 業主 等①	就業者				臨時 労働者	A のうち 就職者 (a)	B のうち 就職者 (b)	C のうち 就職者 (c)	D のうち 就職者 (d)				左記E有期雇用 労働者のうち 雇用契約期間 が1年以上、かつ フルタイム勤 務相当の者 (e)
							無期 雇用 労働者②	有期雇用 労働者 (雇用契 約期間1 月以上)											
計	15,002	14,871	8	4	8	24	9	3	2	73	-	2	-	-	-	3	38	99.1	0.3
男	7,798	7,712	4	1	8	14	9	3	1	46	-	2	-	-	-	3	28	98.9	0.4
女	7,204	7,159	4	3	-	10	-	-	1	27	-	-	-	-	-	-	10	99.4	0.1

#### (2) 高等学校等進学者(就職進学者を含む)

高等学校等進学者は14,871人(前年度比274人増加)で、高等学校等進学率は99.1%となった。

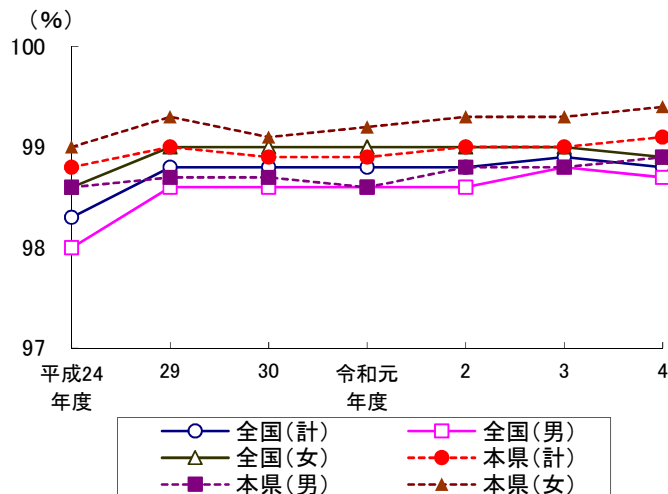
表Ⅱ-1-3 高等学校等進学者の内訳 (単位:人, %)

区分	高等学校等 進学者計	高 等 学 校 本 科				高等 学校 別科	中等教育 学校後期 課程本科	高等 専門 学校	特別 支援 学校	高等学校 等進学率
		計	全日制	定時制	通信制					
平成24年度	16,857	16,497	16,242	47	208	-	-	240	120	98.8
29	15,801	15,444	15,184	43	217	-	-	232	125	99.0
30	15,439	15,087	14,801	39	247	-	-	223	129	98.9
令和元年度	15,253	14,886	14,557	37	292	-	5	232	130	98.9
2	14,862	14,500	14,144	45	311	-	-	229	133	99.0
3	14,597	14,257	13,866	31	360	-	-	213	127	99.0
<b>4</b>	<b>14,871</b>	<b>14,538</b>	<b>13,971</b>	<b>38</b>	<b>529</b>	-	-	<b>222</b>	<b>111</b>	<b>99.1</b>
男	7,712	7,475	7,228	19	228	-	-	171	66	98.9
女	7,159	7,063	6,743	19	301	-	-	51	45	99.4
うち県外進学者	389									

表Ⅱ-1-4 年次別進学率(本県・全国)  
(単位:%)

区分	本 県			全 国		
	計	男	女	計	男	女
平成24年度	98.8	98.6	99.0	98.3	98.0	98.6
29	99.0	98.7	99.3	98.8	98.6	99.0
30	98.9	98.7	99.1	98.8	98.6	99.0
令和元年度	98.9	98.6	99.2	98.8	98.6	99.0
2	99.0	98.8	99.3	98.8	98.6	99.0
3	99.0	98.8	99.3	98.9	98.8	99.0
4	99.1	98.9	99.4	98.8	98.7	98.9

図Ⅱ-1-1 進学率の推移



(3) 専修学校(高等課程)進学者及び専修学校(一般課程)等入学者(就職進学者を含む。)

専修学校(高等課程)進学者は8人(前年度比増減なし), 専修学校(一般課程)等入学者は4人(同2人増加), 公共職業能力開発施設等入学者は8人(同4人減少)となった。

表Ⅱ-1-5 専修学校(高等課程)進学者及び専修学校(一般課程)等入学者の内訳など  
(単位:人)

区分	専修学校 (高等課程)	専修学校(一般課程)等			公共職業能力 開発施設等
		計	専修学校 (一般課程)	各種学校	
平成24年度	4	4	3	1	5
29	5	8	2	6	11
30	5	14	11	3	6
令和元年度	3	5	4	1	17
2	4	7	3	4	6
3	8	2	1	1	12
4	8	4	1	3	8
男	4	1	1	-	8
女	4	3	-	3	-

(4) 就職者(就職進学者を含む。)

就職者総数は38人(前年度比5人増加)で, 就職率は0.3%(前年度(0.2%)比0.1ポイント減少)となった。

就職者総数のうち県内へ就職した者は33人(同7人増加)で, 就職者総数に占める割合は86.8%となっており, 前年度(78.8%)より8.0ポイント増加している。

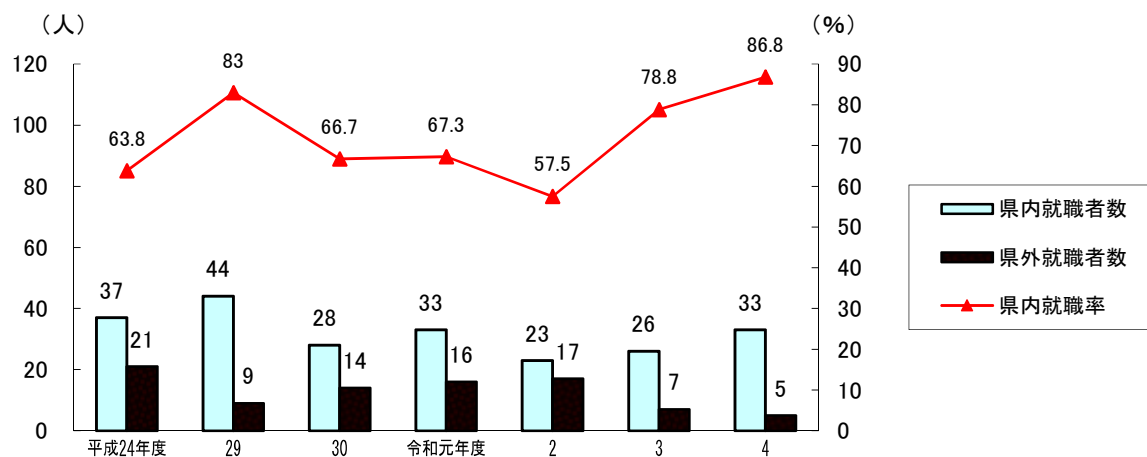
また, 県外へ就職した者は5人(同2人減少)であった。

表Ⅱ-1-6 年度別就職者数(就職者総数) (単位:人, %)

区分	平成24年度	29	30	令和元年度	2	3	4	R4県内・県外就職率
計	58	53	42	49	40	33	38	100.0
県内	37	44	28	33	23	26	33	86.8
県外	21	9	14	16	17	7	5	13.2
男	52	45	37	40	33	29	28	100.0
県内	33	36	24	24	18	22	23	82.1
県外	19	9	13	16	15	7	5	17.9
女	6	8	5	9	7	4	10	100.0
県内	4	8	4	9	5	4	10	100.0
県外	2	-	1	-	2	-	-	-



図Ⅱ-1-2 県内県外別就職者数, 県内就職率



就職者を就職先の産業別にみると、「第3次産業」が14人(36.8%),次いで「第1次産業」が12人(31.6%),「第2次産業」が8人(21.1%)となっている。

表Ⅱ-1-7 就職先の産業別内訳 (単位:人,%)

区分	計	第1次産業	第2次産業	第3次産業	左記以外・不詳
就職者総数	38	12	8	14	4
構成比 (%)	100.0	31.6	21.1	36.8	10.5
県内	33	12	7	10	4
県外	5	-	1	4	-
男	28	9	7	11	1
構成比 (%)	100.0	32.1	25.0	39.3	3.6
女	10	3	1	3	3
構成比 (%)	100.0	30.0	10.0	30.0	30.0

## 2 義務教育学校

### (1) 卒業者の状況

令和4年3月の義務教育学校卒業者は126人で、前年度より40人増加している。  
卒業者の状況の内訳は、「高等学校等進学者」が124人、「専修学校(一般課程)等入学者」が1人、「左記以外の者」が1人となっている。

表Ⅱ-2-1 年次別卒業者数 (単位:人)

区分	平成30年	令和元年	2	3	4
計	14	23	81	86	126
男	8	14	37	52	60
女	6	9	44	34	66

表Ⅱ-2-2 状況別卒業者数 (単位:人)

区分	卒業者 総数	高等学校等 進学者 A	専修学校 (高等課程) 進学者 B	専修学校 (一般課程) 等入学者 C	公共職業 能力開発 施設等 入学者 D	就職者等 E			左記 以外の 者 F	不詳・ 死亡の 者 G	再 掲					就職者 総数 (①)+② +a+b +c+d +e	進学率 (A÷卒業 者総数× 100) (%)	就職率 (就職者総数 ÷ 卒業者総数 ×100) (%)
						自営 業主 等①	無期 雇用 労働 者②	有期雇用 労働者 (雇用契 約期間1 月以上)			臨時 労働 者	A のうち 就職者 (a)	B のうち 就職者 (b)	C のうち 就職者 (c)	D のうち 就職者 (d)			
計	126	124	-	1	-	-	-	-	-	1	-	-	-	-	-	-	98.4	-
男	60	60	-	-	-	-	-	-	-	-	-	-	-	-	-	-	100.0	-
女	66	64	-	1	-	-	-	-	-	1	-	-	-	-	-	-	97.0	-

### (2) 高等学校等進学者(就職進学者を含む)

高等学校等進学者は124人で、高等学校等進学率は98.4%である。

表Ⅱ-2-3 高等学校等進学者の内訳 (単位:人,%)

区 分	高等学校等 進学者計	高 等 学 校 本 科				高等 学校 別科	中等教育 学校後期 課程本科	高等 専門 学校	特別 支援 学校	高等学校 等進学率
		計	全日制	定時制	通信制					
平成30年度	14	14	14	-	-	-	-	-	100.0	
令和元年度	23	23	23	-	-	-	-	-	100.0	
2	80	79	78	-	1	-	-	1	98.8	
3	86	85	81	2	2	-	-	1	100.0	
4	124	121	120	-	1	-	-	2	98.4	
男	60	59	59	-	-	-	-	1	100.0	
女	64	62	61	-	1	-	-	1	97.0	
うち県外進学者	3									

### (3) 専修学校(高等課程)進学者, 専修学校(一般課程)等入学者(就職進学者を含む。)及び就職者(就職進学者を含む。)

専修学校(一般課程)等入学者は1人(前年度比1人増加), 就職者総数は0人(前年度比増減なし)である。

表Ⅱ-2-4 専修学校(高等課程)進学者及び専修学校(一般課程)等入学者の内訳など (単位:人)

区分	専修学校 (高等課程)	専修学校(一般課程)等			公共職業 能力開発 施設等
		計	専修学校 (一般課程)	各種 学校	
平成30年度	-	-	-	-	-
令和元年度	-	-	-	-	-
2	-	-	-	-	-
3	-	-	-	-	-
4	-	1	1	-	-
男	-	-	-	-	-
女	-	1	1	-	-

表Ⅱ-2-5 年度別就職者数(就職者総数) (単位:人,%)

区分	平成30年度	令和元年度	2	3	4	R4県内・ 県外就職率
計	-	-	1	-	-	-
県内 県外	-	-	1	-	-	-
男 県内 県外	-	-	1	-	-	-
女 県内 県外	-	-	-	-	-	-

### 3 高等学校

#### (1) 卒業者の状況

令和4年3月の高等学校卒業者は13,764人で、前年度より192人減少している。  
 卒業者の状況の内訳は、「大学等進学者」が6,405人、「専修学校(専門課程)進学者」が3,003人、「専修学校(一般課程)等入学者」が598人、「公共職業能力開発施設等入学者」が143人、「就職者等」が3,218人、「左記以外の者」が390人、「不詳・死亡の者」が7人となっている。

表Ⅱ-3-1 年次別卒業者数 (単位:人)

区分	平成24年	29	30	令和元年	2	3	4
計	16,321	14,765	14,489	14,607	14,427	13,956	13,764
男	8,132	7,383	7,204	7,321	7,333	7,056	7,024
女	8,189	7,382	7,285	7,286	7,094	6,900	6,740

表Ⅱ-3-2 状況別卒業者数 (単位:人)

区分	卒業者 総数	大学等 進学者 A	専修学校 (専門課程) 進学者 B	専修学校 (一般課程) 等入学者 C	公共職業能力 開発施設等入 学者 D	就職者等 E				左記以 外の者 F	不詳・死 亡の者 G	再掲			就職者 総数 (e1+e2+ e3) ③	進学率 (A÷卒業 者総数× 100) (%)	就職率 (就職者 総数 ÷卒業者 総数×100) (%)		
						自営業 主等 e1	常用労働者		臨時労 働者 e4			左記A,B,C,Dのうち就 職している者	左記e3の うち雇用契 約期間が1 年以上、かつフル タイム勤務 相当の者	無期 雇用 労働 者等 ①				雇用契約期 間が1年以 上、かつフル タイム勤務 相当の者 ②	左記e3の うち雇用契 約期間が1 年以上、かつフル タイム勤務 相当の者 ③
							無期 雇用 労働 者 e2	有期雇用 労働者(雇 用契約期 間1月以 上) e3											
計	13,764	6,405	3,003	598	143	26	3,080	98	14	390	7	4	-	84	46.5	23.2			
男	7,024	2,845	1,278	471	125	18	1,984	67	9	221	6	3	-	57	40.5	29.4			
女	6,740	3,560	1,725	127	18	8	1,096	31	5	169	1	1	-	27	52.8	16.8			
普通科	6,605	4,280	1,155	538	55	6	334	13	4	217	3	-	-	12	64.8	5.3			
農業科	414	46	107	1	8	6	234	1	2	9	-	-	-	-	240	11.1	58.0		
工業科	1,864	192	361	3	45	4	1,178	51	-	29	1	1	-	45	12.28	65.9			
商業科	1,908	434	713	10	13	3	660	33	1	38	3	1	-	27	69.1	36.2			
水産科	96	27	6	-	4	-	58	-	-	1	-	-	-	-	58	28.1	60.4		
家庭科	581	158	202	1	2	5	192	-	5	16	-	1	-	-	198	27.2	34.1		
看護科	502	483	12	-	-	-	3	-	-	4	-	-	-	-	3	96.2	0.6		
福祉科	146	17	33	-	-	-	92	-	-	4	-	-	-	-	92	11.6	63.0		
その他	1,206	657	276	37	11	1	167	-	-	57	-	1	-	-	169	54.5	14.0		
総合学科	442	111	138	8	5	1	162	-	2	15	-	-	-	-	163	25.1	36.9		

#### (2) 大学等進学者(就職進学者を含む。)

大学等進学者は6,405人(前年度比107人増加)で、大学等進学率は46.5%(同1.4ポイント増加)であった。

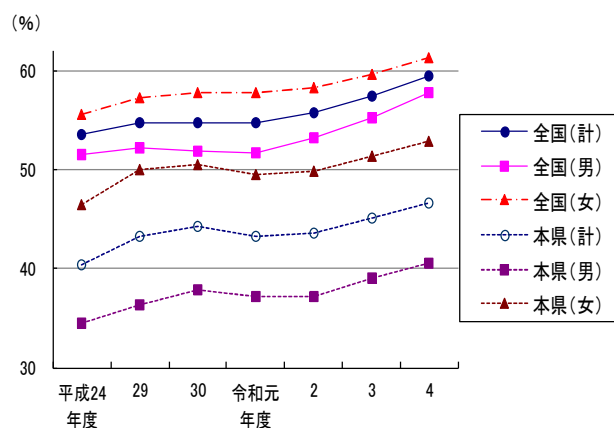
表Ⅱ-3-3 大学等進学者の内訳 (単位:人,%)

区分	大学等 進学者計 A	大学 (学部)	短期大学 (本科)	大学・短期大学 の通信教育部 及び放送大学	大学・短 期大学の 別科	高等学 校 専攻科	特別支援 学校高等 部専攻科	卒業 者 総 数 B	大学等 進学率 A÷B×100
平成24年度	6,595	4,803	1,301	-	-	491	-	16,321	40.4
29	6,375	4,637	1,138	3	-	596	1	14,765	43.2
30	6,405	4,689	1,146	6	1	563	-	14,489	44.2
令和元年度	6,322	4,693	1,075	4	3	547	-	14,607	43.3
2	6,269	4,717	970	4	-	578	-	14,427	43.5
3	6,298	4,749	968	3	-	578	-	13,956	45.1
令和4年度	<b>6,405</b>	<b>4,974</b>	<b>896</b>	<b>7</b>	<b>1</b>	<b>527</b>	-	13,764	<b>46.5</b>
男	2,845	2,727	56	3	-	59	-	7,024	40.5
女	3,560	2,247	840	4	1	468	-	6,740	52.8
うち県外進学者	3,127	2,987	132	6	1	1	-	-	-

表Ⅱ-3-4 年次別進学率(本県・全国) (単位:%)

区分	本 県			全 国		
	計	男	女	計	男	女
平成24年度	40.4	34.4	46.4	53.5	51.5	55.5
29	43.2	36.4	50.0	54.7	52.1	57.3
30	44.2	37.8	50.5	54.7	51.8	57.7
令和元年度	43.3	37.2	49.4	54.7	51.6	57.8
2	43.5	37.2	49.9	55.8	53.2	58.3
3	45.1	39.0	51.4	57.4	55.2	59.6
4	<b>46.5</b>	<b>40.5</b>	<b>52.8</b>	<b>59.5</b>	<b>57.8</b>	<b>61.2</b>

図Ⅱ-3-1 進学率の推移



(3) 専修学校(専門課程)進学者及び専修学校(一般課程)等入学者(就職進学者を含む。)

専修学校(専門課程)進学者は3,003人(前年度比62人減少), 専修学校(一般課程)等入学者は598人(前年度比39人減少), 公共職業能力開発施設等入学者は143人(前年度比40人減少)となった。

表Ⅱ-3-5 専修学校(専門課程)進学者及び専修学校(一般課程)等入学者の内訳など (単位:人)

区分	専修学校 (専門課程)	専修学校(一般課程)等			公共職業能力 開発施設等	専修学校(一般課程)等 のうち予備校入学者
		計	専修学校(一般課程等)	各種学校		
平成24年度	3,519	1,028	934	94	233	798
29	2,973	880	804	76	194	742
30	2,739	847	784	63	167	685
令和元年度	2,846	796	724	72	180	663
2	2,871	678	598	80	209	562
3	3,065	637	565	72	183	543
令和4年度	<b>3,003</b>	<b>598</b>	<b>522</b>	<b>76</b>	<b>143</b>	<b>532</b>
男	1,278	471	413	58	125	415
女	1,725	127	109	18	18	117

(4) 就職者(就職進学者を含む。)

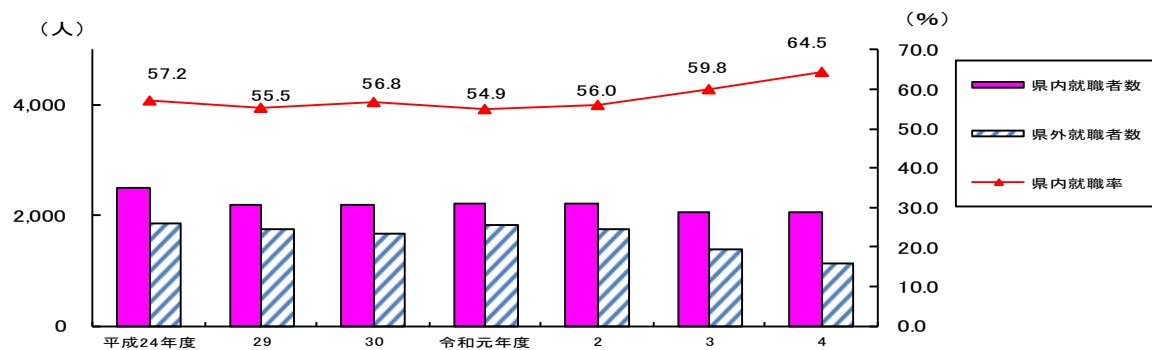
就職者総数は3,194人(前年度比233人減少), 就職率は23.2%(同1.4ポイント減少)となった。

また, 就職者総数のうち県内へ就職した者の割合(県内就職率)は64.5%(同4.7ポイント増加)となった。

表Ⅱ-3-6 年次別就職者数(就職者総数) (単位:人, %)

区分	平成24年度	29	30	令和元年度	2	3	4	R4県内・ 県外 就職率
計	4,356	3,944	3,875	4,034	3,971	3,427	<b>3,194</b>	100.0
県内	2,493	2,187	2,200	2,213	2,225	2,051	<b>2,059</b>	64.5
県外	1,863	1,757	1,675	1,821	1,746	1,376	<b>1,135</b>	35.5
男	2,692	2,466	2,384	2,519	2,522	2,203	<b>2,062</b>	100.0
県内	1,292	1,156	1,157	1,223	1,208	1,170	<b>1,214</b>	58.9
県外	1,400	1,310	1,227	1,296	1,314	1,033	<b>848</b>	41.1
女	1,664	1,478	1,491	1,515	1,449	1,224	<b>1,132</b>	100.0
県内	1,201	1,031	1,043	990	1,017	881	<b>845</b>	74.6
県外	463	447	448	525	432	343	<b>287</b>	25.4
卒業生総数	16,321	14,765	14,489	14,607	14,427	13,956	13,764	
就職率	26.7	26.7	26.7	27.6	27.5	24.6	23.2	

図 II-3-2 県内県外別就職者数, 県内就職率



県外就職者について、就職先を都道府県別にみると、福岡県が271人(23.9%)で最も多く、次いで東京都182人(16.0%)、愛知県132人(11.6%)の順となっている。男女別では、男女ともに福岡県が最も多くなっている。

また、県外就職者について県外へ就職した理由を調査したところ「大都市で働きたい」とする者が471人で最も多く、次いで「居住市町村内に就職先がない」の順となった。

図 II-3-3 県外就職者の都道府県別就職先の割合

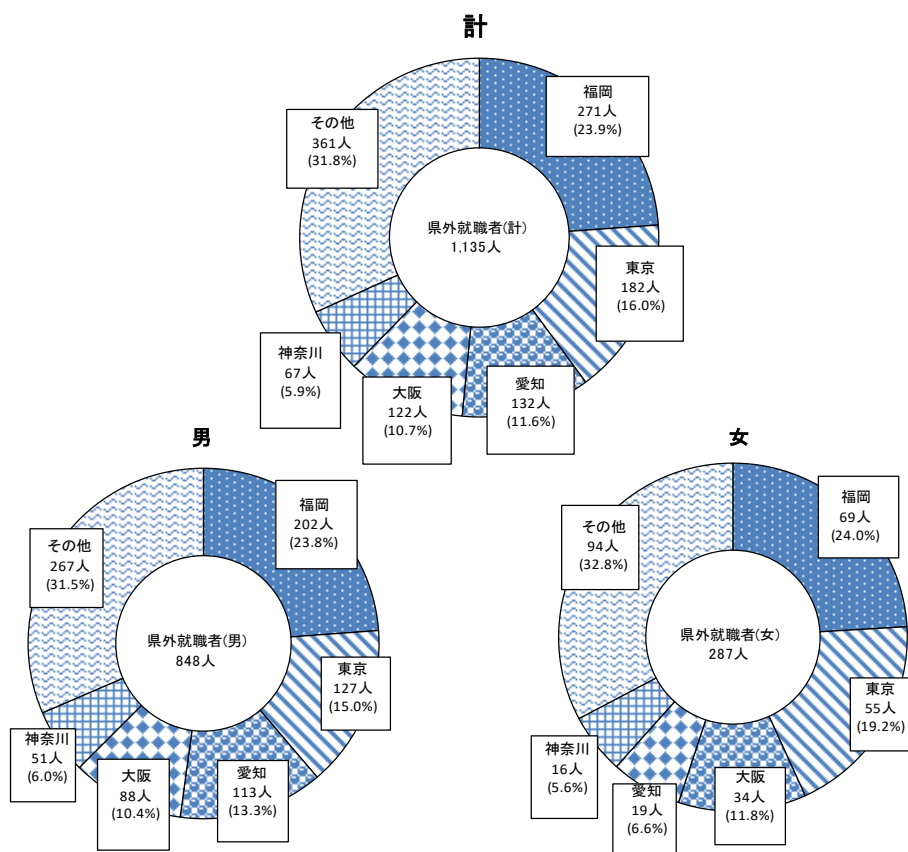


表 II-3-7 県外就職者の理由別内訳

(単位:人, %)

区分	計	大都市で働きたい	居住市町村内に就職先がない	進学・技術習得等の機会が多い	県外は賃金が高い	兄弟・親せき・友人等がいる	その他
計	1,135	471	212	94	109	90	159
(比率)	100.0	41.5	18.7	8.3	9.6	7.9	14.0
男	848	345	173	79	94	53	104
(比率)	100.0	40.7	20.4	9.3	11.1	6.3	12.3
女	287	126	39	15	15	37	55
(比率)	100.0	43.9	13.6	5.2	5.2	12.9	19.2

就職者総数のうち3,168人(99.2%)は雇用就職者であった。このうち2,646人が学校ルートによる就職, 38人が職安ルートによる就職, 484人がその他のルート(縁故就職等)による就職であった。

表Ⅱ-3-8 就職者の就職ルート別内訳 (単位:人)

区分	計	雇 用 就 職				自家業 就 職
		計	学校ルート	職安ルート	その他	
計	3,194	3,168	2,646	38	484	26
男	2,062	2,044	1,723	15	306	18
女	1,132	1,124	923	23	178	8

就職者を就職先の産業別にみると、「製造業」が969人(30.3%)で最も多く、次いで「公務」が372人(11.6%), 「建設業」が366人(11.5%)の順となっている。

これを男女別にみると、男女ともに「製造業」が最も多くなっている。

また、自家・自営業に就いた者(自家業就職者)の自家業を産業別にみると、「農業, 林業」が5人(19.2%)と最も多くなっている。

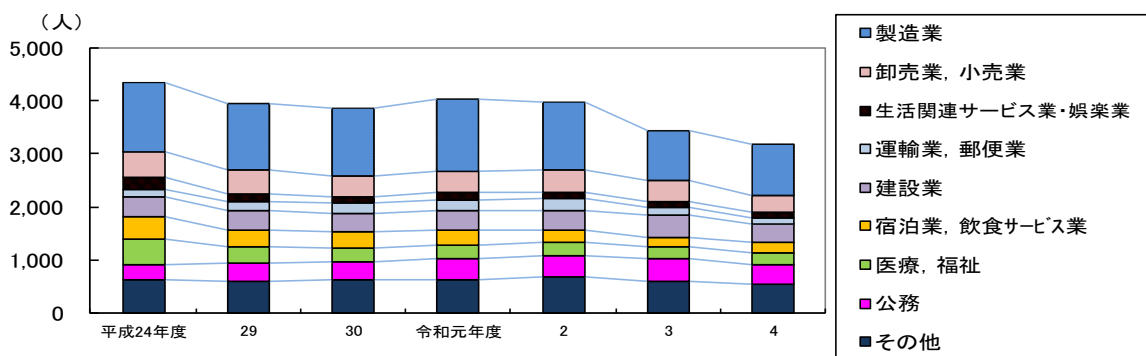
表Ⅱ-3-9 就職者の就職先の産業別内訳 (単位:人)

区分	計	農業、林業	漁業	鉱業、採石業、砂利採取業	建設業	製造業	電気・ガス・熱供給・水道業	情報通信業	運輸業、郵便業	卸売業、小売業	金融業、保険業	不動産業、物品賃貸業	学術研究、専門・技術サービス業	宿泊業、飲食サービス業	生活関連サービス業、娯楽業	教育、学習支援業	医療、福祉	複合サービス業	サービス業	公務	左記以外
計	3,194	37	13	6	366	969	45	36	107	333	51	37	55	194	96	17	226	60	160	372	14
男	2,062	30	12	4	320	742	44	23	75	173	7	16	38	75	26	9	49	20	108	286	5
女	1,132	7	1	2	46	227	1	13	32	160	44	21	17	119	70	8	177	40	52	86	9
県内計	2,059	36	11	4	199	588	11	22	58	271	50	32	29	133	55	8	191	57	85	212	7
男	1,214	29	10	3	168	410	11	12	39	146	6	13	12	48	16	1	42	19	55	171	3
女	845	7	1	1	31	178	-	10	19	125	44	19	17	85	39	7	149	38	30	41	4
県外計	1,135	1	2	2	167	381	34	14	49	62	1	5	26	61	41	9	35	3	75	160	7
男	848	1	2	1	152	332	33	11	36	27	1	3	26	27	10	8	7	1	53	115	2
女	287	-	-	1	15	49	1	3	13	35	-	2	-	34	31	1	28	2	22	45	5
普通科	352	6	1	2	11	59	3	5	4	48	5	4	2	22	12	5	21	5	17	116	4
農業科	240	21	1	-	16	69	-	1	5	53	2	-	1	14	6	1	11	14	5	20	-
工業科	1,228	4	2	4	271	550	37	15	34	61	1	16	35	7	6	-	4	4	71	105	1
商業科	691	5	1	-	31	172	2	10	40	109	35	13	11	48	19	1	55	28	44	60	7
水産科	58	-	6	-	5	7	-	2	8	5	-	-	3	3	-	1	1	-	2	15	-
家庭科	198	1	-	-	5	32	-	1	4	19	3	3	2	70	11	3	25	5	9	4	1
看護科	3	-	-	-	-	1	-	-	-	-	-	-	-	-	-	-	2	-	-	-	-
福祉科	92	-	-	-	1	-	-	-	-	2	-	-	-	-	-	-	87	-	1	1	-
その他	169	-	-	-	5	25	1	-	6	12	2	-	-	22	40	4	15	1	7	29	-
総合学科	163	-	2	-	21	54	2	2	6	24	3	1	1	8	2	2	5	3	4	22	1

表Ⅱ-3-10 自家業就職者の産業別内訳(再掲) (単位:人)

区分	計	農業、林業	漁業	鉱業、採石業、砂利採取業	建設業	製造業	電気・ガス・熱供給・水道業	情報通信業	運輸業、郵便業	卸売業、小売業	金融業、保険業	不動産業、物品賃貸業	学術研究、専門・技術サービス業	宿泊業、飲食サービス業	生活関連サービス業、娯楽業	教育、学習支援業	医療、福祉	複合サービス業	サービス業	公務	左記以外
計	26	5	-	-	4	3	2	1	-	2	-	-	-	3	2	-	-	-	3	-	1
男	18	4	-	-	3	3	2	-	-	2	-	-	-	1	1	-	-	-	1	-	1
女	8	1	-	-	1	-	-	1	-	-	-	-	-	2	1	-	-	-	2	-	-

図Ⅱ-3-4 産業別就職者数(高等学校)



就職者を職業別にみると、「生産工程従事者」が1,064人(33.3%)で最も多く、次いで「サービス職業従事者」526人(16.5%)、「事務従事者」359人(11.2%)の順となっている。

これを男女別でみると、男子では「生産工程従事者」、女子では「サービス職業従事者」が最も多くなっている。

表Ⅱ-3-11 就職者の職業別内訳

(単位:人)

区分	計	専門的・技術的職業従事者	事務従事者	販売従事者	サービス職業従事者	保安職業従事者	農林漁業従事者	生産工程従事者	輸送機械運転従事者	建設・採掘従事者	運搬・清掃等従事者	左記以外のもの
計	3,194	119	359	255	526	300	57	1,064	112	300	62	40
男	2,062	79	111	116	178	237	44	850	99	273	50	25
女	1,132	40	248	139	348	63	13	214	13	27	12	15
普通科	352	20	42	21	62	90	5	79	6	9	5	13
農業科	240	5	15	35	34	21	28	78	1	16	6	1
工業科	1,228	45	60	28	39	78	9	636	72	239	19	3
商業科	691	10	191	103	121	50	6	152	14	15	20	9
水産科	58	8	2	3	4	15	6	6	8	4	2	-
家庭科	198	-	16	33	104	5	1	30	1	4	3	1
看護科	3	1	-	-	1	-	-	1	-	-	-	-
福祉科	92	19	-	2	69	1	-	-	-	-	-	1
その他	169	5	16	11	73	26	-	26	3	2	2	5
総合学科	163	6	17	19	19	14	2	56	7	11	5	7

(5) 臨時労働者及び左記以外の者等(就職者と見なされない有期雇用労働者を含む。)

卒業後、「臨時労働者」は14人、「左記以外の者」等(事情により進学も就職もしなかった者や進路が未定である者、就職者と見なされない有期雇用労働者を含む。)は404人、合計では前年度より70人多い418人(卒業生全体の3.0%)となった。

このうち、今後の進路について進学を希望している者は220人、就職を希望している者は145人であった。

※ 就職者と見なされない有期雇用労働者とは、雇用契約期間が1年以上1年未満、または雇用契約期間が1年以上であってもフルタイム勤務相当ではない有期雇用労働者のことを指す。

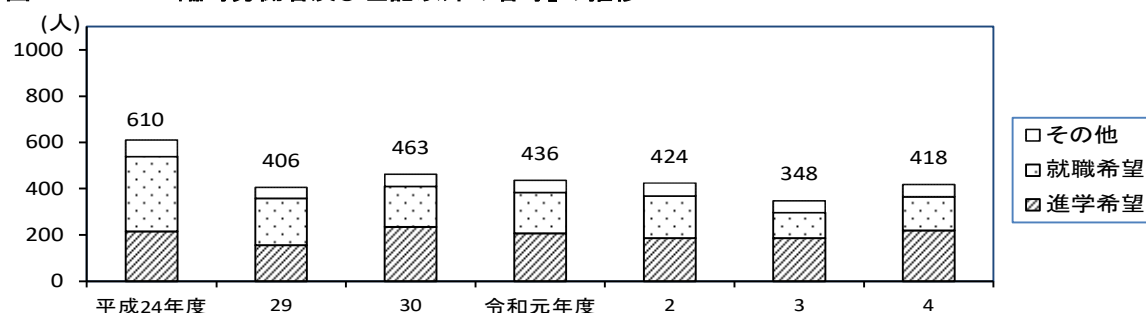
表Ⅱ-3-12 「臨時労働者及び左記以外の者等」の内訳

※計の( )書きは、臨時労働者で内数

(単位:人)

区分	計	進学希望	就職希望	その他
計	418 ( 14 )	220	145	53
男	240 ( 9 )	129	80	31
女	178 ( 5 )	91	65	22

図Ⅱ-3-5 「臨時労働者及び左記以外の者等」の推移







# 統計表



# 学 校 調 査

幼 稚 園

幼保連携型認定こども園

小 学 校

中 学 校

義 務 教 育 学 校

高 等 学 校

特 別 支 援 学 校

専 修 学 校

各 種 学 校

総

区 分	学 校 数			学 級 数	在 学 者	
	計	本 校	分 校		計	男
<b>幼 稚 園 計</b>	<b>138</b>	<b>137</b>	<b>1</b>	<b>440</b>	<b>7,920</b>	<b>4,041</b>
国 立	1	1	-	3	64	35
公 立	67	66	1	101	1,219	617
私 立	70	70	-	336	6,637	3,389
<b>幼 保 連 携 型 認 定 こ ど も 園 計</b>	<b>243</b>	<b>234</b>	<b>9</b>	<b>912</b>	<b>22,535</b>	<b>11,576</b>
公 立	2	2	-	8	156	66
私 立	241	232	9	904	22,379	11,510
<b>小 学 校 計</b>	<b>496</b>	<b>492</b>	<b>4</b>	<b>5,019</b>	<b>87,647</b>	<b>44,732</b>
国 立	1	1	-	25	795	395
公 立	492	488	4	4,973	86,418	44,113
私 立	3	3	-	21	434	224
<b>中 学 校 計</b>	<b>223</b>	<b>221</b>	<b>2</b>	<b>1,873</b>	<b>45,407</b>	<b>23,523</b>
国 立	1	1	-	15	535	269
公 立	212	210	2	1,795	43,000	22,101
私 立	10	10	-	63	1,872	1,153
<b>義 務 教 育 学 校 計</b>	<b>9</b>	<b>9</b>	<b>-</b>	<b>84</b>	<b>969</b>	<b>511</b>
国 立	-	-	-	-	-	-
公 立	9	9	-	84	969	511
私 立	-	-	-	-	-	-
<b>高 等 学 校 計</b>	<b>89</b>	<b>89</b>	<b>-</b>	<b>...</b>	<b>42,391</b>	<b>21,271</b>
公 立	68	68	-	...	26,966	14,332
県 立	61	61	-	...	22,982	12,909
市 立	7	7	-	...	3,984	1,423
私 立	21	21	-	...	15,425	6,939
全 日 制	87	87	-	...	42,251	21,196
全・定併置	2	2	-	...	140	75
<b>高 等 学 校 ( 通 信 制 ) 計</b>	<b>4</b>	<b>4</b>	<b>-</b>	<b>...</b>	<b>12,636</b>	<b>6,022</b>
県 立	1	1	-	...	1,755	845
私 立	3	3	-	...	10,881	5,177
<b>特 別 支 援 学 校 計</b>	<b>17</b>	<b>17</b>	<b>-</b>	<b>615</b>	<b>2,654</b>	<b>1,745</b>
国 立	1	1	-	9	59	37
県 立	16	16	-	606	2,595	1,708
<b>専 修 学 校 計</b>	<b>41</b>	<b>41</b>	<b>-</b>	<b>...</b>	<b>6,948</b>	<b>3,091</b>
国 立	-	-	-	...	-	-
公 立	2	2	-	...	240	143
私 立	39	39	-	...	6,708	2,948
高 等 課 程	2	2	-	...	13	8
専 門 課 程	37	37	-	...	6,427	2,714
一 般 課 程	2	2	-	...	508	369
<b>各 種 学 校 計</b>	<b>3</b>	<b>3</b>	<b>-</b>	<b>...</b>	<b>60</b>	<b>15</b>
公 立	1	1	-	...	26	2
私 立	2	2	-	...	34	13

1. 幼保連携型認定こども園における「学級数」は、全園児のうち3～5歳児の学級数であり、「教員数（本務者）」及び「
2. 高等学校の在学者数には専攻科に在籍する生徒1,085人（男140人、女945人）を含めている。
3. 高等学校の「全・定併置」について、学校数は全・定併置校の数値を計上し、それ以外の項目については、全・定併置校
4. 専修学校の「高等課程」、「専門課程」及び「一般課程」の学校数は、それぞれの課程を設置している専修学校の数で延

# 括

数	教 員 数 ( 本 務 者 )			職 員 数 ( 本 務 者 )		
	女	計	男	計	男	女
<b>3, 879</b>	<b>777</b>	<b>88</b>	<b>689</b>	<b>122</b>	<b>47</b>	<b>75</b>
29	5	1	4	-	-	-
602	172	13	159	6	1	5
3, 248	600	74	526	116	46	70
<b>10, 959</b>	<b>3, 847</b>	<b>318</b>	<b>3, 529</b>	<b>845</b>	<b>145</b>	<b>700</b>
90	34	-	34	5	-	5
10, 869	3, 813	318	3, 495	840	145	695
<b>42, 915</b>	<b>7, 588</b>	<b>3, 245</b>	<b>4, 343</b>	<b>1, 933</b>	<b>521</b>	<b>1, 412</b>
400	36	30	6	5	2	3
42, 305	7, 520	3, 198	4, 322	1, 921	513	1, 408
210	32	17	15	7	6	1
<b>21, 884</b>	<b>4, 289</b>	<b>2, 432</b>	<b>1, 857</b>	<b>756</b>	<b>246</b>	<b>510</b>
266	32	26	6	1	-	1
20, 899	4, 094	2, 291	1, 803	722	234	488
719	163	115	48	33	12	21
<b>458</b>	<b>162</b>	<b>85</b>	<b>77</b>	<b>31</b>	<b>15</b>	<b>16</b>
-	-	-	-	-	-	-
458	162	85	77	31	15	16
-	-	-	-	-	-	-
<b>21, 120</b>	<b>4, 154</b>	<b>2, 785</b>	<b>1, 369</b>	<b>1, 241</b>	<b>695</b>	<b>546</b>
12, 634	2, 997	2, 019	978	929	516	413
10, 073	2, 518	1, 717	801	863	491	372
2, 561	479	302	177	66	25	41
8, 486	1, 157	766	391	312	179	133
21, 055	4, 127	2, 765	1, 362	1, 230	690	540
65	27	20	7	11	5	6
<b>6, 614</b>	<b>279</b>	<b>118</b>	<b>161</b>	<b>38</b>	<b>19</b>	<b>19</b>
910	31	17	14	6	4	2
5, 704	248	101	147	32	15	17
<b>909</b>	<b>1, 400</b>	<b>532</b>	<b>868</b>	<b>261</b>	<b>125</b>	<b>136</b>
22	30	15	15	3	1	2
887	1, 370	517	853	258	124	134
<b>3, 857</b>	<b>572</b>	<b>275</b>	<b>297</b>	<b>180</b>	<b>70</b>	<b>110</b>
-	-	-	-	-	-	-
97	45	30	15	10	8	2
3, 760	527	245	282	170	62	108
5	1	-	1	...	...	...
3, 713	545	252	293	...	...	...
139	26	23	3	...	...	...
<b>45</b>	<b>12</b>	<b>1</b>	<b>11</b>	<b>3</b>	<b>2</b>	<b>1</b>
24	6	-	6	2	2	-
21	6	1	5	1	-	1

職員数（本務者）」については、「教育・保育職員数（本務者）」及び「その他の職員数」と読み替える。

の定時制部分の数値を計上した。  
数である。



# 幼 稚 園

## 1 市 町 村 別 幼 稚 園 数 及 び 学 級 数

区 分	幼 稚 園 数						学 級 数			
	計			国 立	公 立	私 立	計	国 立	公 立	私 立
	計	本 園	分 園							
令 和 3 年 度	142	141	1	1	71	70	456	3	113	340
令 和 4 年 度	<b>138</b>	<b>137</b>	<b>1</b>	<b>1</b>	<b>67</b>	<b>70</b>	<b>440</b>	<b>3</b>	<b>101</b>	<b>336</b>
鹿 児 島 市	38	38	-	1	4	33	199	3	9	187
鹿 屋 市	5	5	-	-	-	5	25	-	-	25
枕 崎 市	2	2	-	-	-	2	6	-	-	6
阿 久 根 市	-	-	-	-	-	-	-	-	-	-
出 水 市	8	8	-	-	7	1	11	-	8	3
指 宿 市	4	4	-	-	-	4	10	-	-	10
西 之 表 市	2	2	-	-	-	2	6	-	-	6
垂 水 市	2	2	-	-	-	2	3	-	-	3
薩 摩 川 内 市	13	12	1	-	11	2	18	-	12	6
日 置 市	4	4	-	-	3	1	13	-	4	9
曾 於 市	1	1	-	-	-	1	3	-	-	3
霧 島 市	8	8	-	-	4	4	38	-	7	31
い ち き 串 木 野 市	2	2	-	-	1	1	4	-	3	1
南 さ つ ま 市	1	1	-	-	-	1	6	-	-	6
志 布 志 市	-	-	-	-	-	-	-	-	-	-
奄 美 市	9	9	-	-	7	2	22	-	9	13
南 九 州 市	2	2	-	-	2	-	3	-	3	-
伊 佐 市	1	1	-	-	1	-	3	-	3	-
始 良 市	6	6	-	-	4	2	24	-	12	12
鹿 児 島 郡	-	-	-	-	-	-	-	-	-	-
三 島 村	-	-	-	-	-	-	-	-	-	-
十 島 村	-	-	-	-	-	-	-	-	-	-
薩 摩 郡	1	1	-	-	-	1	2	-	-	2
さ つ ま 町	1	1	-	-	-	1	2	-	-	2
出 水 郡	2	2	-	-	2	-	5	-	5	-
長 島 町	2	2	-	-	2	-	5	-	5	-
始 良 郡	1	1	-	-	1	-	2	-	2	-
湧 水 町	1	1	-	-	1	-	2	-	2	-
曾 於 郡	-	-	-	-	-	-	-	-	-	-
大 崎 町	-	-	-	-	-	-	-	-	-	-
肝 属 郡	4	4	-	-	2	2	5	-	1	4
東 串 良 町	1	1	-	-	1	-	1	-	1	-
錦 江 町	1	1	-	-	-	1	1	-	-	1
南 大 隅 町	-	-	-	-	-	-	-	-	-	-
肝 付 町	2	2	-	-	1	1	3	-	-	3
熊 毛 郡	2	2	-	-	1	1	6	-	2	4
中 種 子 町	1	1	-	-	-	1	4	-	-	4
南 種 子 町	-	-	-	-	-	-	-	-	-	-
屋 久 島 町	1	1	-	-	1	-	2	-	2	-
大 島 郡	20	20	-	-	17	3	26	-	21	5
大 和 村	-	-	-	-	-	-	-	-	-	-
宇 検 村	-	-	-	-	-	-	-	-	-	-
瀬 戸 内 町	2	2	-	-	1	1	5	-	3	2
龍 郷 町	-	-	-	-	-	-	-	-	-	-
喜 界 町	2	2	-	-	2	-	5	-	5	-
德 之 島 町	5	5	-	-	4	1	10	-	8	2
天 城 町	2	2	-	-	1	1	2	-	1	1
伊 仙 町	8	8	-	-	8	-	2	-	2	-
和 泊 町	1	1	-	-	1	-	2	-	2	-
知 名 町	-	-	-	-	-	-	-	-	-	-
与 論 町	-	-	-	-	-	-	-	-	-	-

## 2 市 町 村 別 在 園 者 数

1 計

区 分	在 園 者 数			3 歳 児									4 歳 児							
	計			計			本年度満3歳児入園			本年度3歳児入園			前年度間入園			計			3 歳 入	
	計	男	女	計	男	女	計	男	女	計	男	女	計	男	女	計	男	女	計	男
令和3年度	8,439	4,312	4,127	2,566	1,298	1,268	116	62	54	1,406	701	705	1,044	535	509	2,744	1,429	1,315	2,410	1,260
<b>令和4年度</b>	<b>7,920</b>	<b>4,041</b>	<b>3,879</b>	<b>2,356</b>	<b>1,179</b>	<b>1,177</b>	<b>93</b>	<b>47</b>	<b>46</b>	<b>1,301</b>	<b>660</b>	<b>641</b>	<b>962</b>	<b>472</b>	<b>490</b>	<b>2,654</b>	<b>1,342</b>	<b>1,312</b>	<b>2,375</b>	<b>1,198</b>
国立	64	35	29	13	7	6	-	-	-	13	7	6	-	-	-	19	11	8	18	10
公立	1,219	617	602	282	153	129	-	-	-	273	147	126	9	6	3	386	199	187	276	142
私立	6,637	3,389	3,248	2,061	1,019	1,042	93	47	46	1,015	506	509	953	466	487	2,249	1,132	1,117	2,081	1,046
鹿児島市	4,050	2,086	1,964	1,280	660	620	61	33	28	617	313	304	602	314	288	1,356	677	679	1,269	634
鹿屋市	509	263	246	142	68	74	4	2	2	74	41	33	64	25	39	180	92	88	162	81
枕崎市	74	38	36	20	12	8	-	-	-	5	3	2	15	9	6	27	10	17	26	10
阿久根市	-	-	-	-	-	-	-	-	-	-	-	-	-	-	-	-	-	-	-	-
出水市	191	103	88	45	24	21	1	1	-	36	22	14	8	1	7	70	45	25	63	40
指宿市	121	56	65	38	18	20	3	1	2	10	4	6	25	13	12	33	15	18	29	13
西之表市	66	33	33	13	5	8	2	-	2	2	-	2	9	3	6	30	16	14	28	15
垂水市	29	16	13	7	3	4	-	-	-	1	1	-	6	2	4	9	5	4	9	5
薩摩川内市	242	113	129	83	38	45	3	2	1	63	29	34	17	7	10	64	28	36	59	27
日置市	205	96	109	55	19	36	3	1	2	29	12	17	23	6	17	83	45	38	63	35
曾於市	33	12	21	13	3	10	1	-	1	5	1	4	7	2	5	6	2	4	4	2
霧島市	633	330	303	185	89	96	4	2	2	103	48	55	78	39	39	221	112	109	201	100
いちき串木野市	52	30	22	11	7	4	1	1	-	9	5	4	1	1	-	24	15	9	22	14
南さつま市	94	42	52	33	11	22	2	-	2	8	4	4	23	7	16	34	17	17	33	16
志布志市	-	-	-	-	-	-	-	-	-	-	-	-	-	-	-	-	-	-	-	-
奄美市	500	243	257	135	60	75	4	2	2	84	33	51	47	25	22	175	83	92	131	63
南州市	11	5	6	-	-	-	-	-	-	-	-	-	-	-	-	5	3	2	-	-
伊佐市	9	4	5	-	-	-	-	-	-	-	-	-	-	-	-	5	2	3	5	2
始良市	481	247	234	141	79	62	-	-	-	141	79	62	-	-	-	149	79	70	130	67
鹿児島郡	-	-	-	-	-	-	-	-	-	-	-	-	-	-	-	-	-	-	-	-
三島村	-	-	-	-	-	-	-	-	-	-	-	-	-	-	-	-	-	-	-	-
十島村	-	-	-	-	-	-	-	-	-	-	-	-	-	-	-	-	-	-	-	-
薩摩郡	<b>35</b>	<b>22</b>	<b>13</b>	<b>7</b>	<b>4</b>	<b>3</b>	-	-	-	<b>3</b>	<b>2</b>	<b>1</b>	<b>4</b>	<b>2</b>	<b>2</b>	<b>16</b>	<b>10</b>	<b>6</b>	<b>16</b>	<b>10</b>
さつま町	35	22	13	7	4	3	-	-	-	3	2	1	4	2	2	16	10	6	16	10
出水郡	<b>28</b>	<b>14</b>	<b>14</b>	<b>11</b>	<b>6</b>	<b>5</b>	-	-	-	<b>4</b>	<b>2</b>	<b>2</b>	<b>7</b>	<b>4</b>	<b>3</b>	<b>7</b>	<b>5</b>	<b>2</b>	<b>5</b>	<b>4</b>
長島町	28	14	14	11	6	5	-	-	-	4	2	2	7	4	3	7	5	2	5	4
始良郡	<b>6</b>	<b>3</b>	<b>3</b>	<b>1</b>	<b>1</b>	-	-	-	-	<b>1</b>	<b>1</b>	-	-	-	-	<b>4</b>	<b>1</b>	<b>3</b>	<b>4</b>	<b>1</b>
湧水町	6	3	3	1	1	-	-	-	-	1	1	-	-	-	-	4	1	3	4	1
曾於郡	-	-	-	-	-	-	-	-	-	-	-	-	-	-	-	-	-	-	-	-
大崎町	-	-	-	-	-	-	-	-	-	-	-	-	-	-	-	-	-	-	-	-
肝属郡	<b>33</b>	<b>20</b>	<b>13</b>	<b>4</b>	<b>3</b>	<b>1</b>	-	-	-	<b>1</b>	<b>1</b>	-	<b>3</b>	<b>2</b>	<b>1</b>	<b>3</b>	<b>3</b>	-	<b>3</b>	<b>3</b>
東串良町	6	6	-	2	2	-	-	-	-	-	-	-	2	2	-	1	1	-	1	1
錦江町	13	5	8	-	-	-	-	-	-	-	-	-	-	-	-	-	-	-	-	-
南大隅町	-	-	-	-	-	-	-	-	-	-	-	-	-	-	-	-	-	-	-	-
肝付町	14	9	5	2	1	1	-	-	-	1	1	-	1	-	1	2	2	-	2	2
熊毛郡	<b>95</b>	<b>49</b>	<b>46</b>	<b>37</b>	<b>17</b>	<b>20</b>	-	-	-	<b>37</b>	<b>17</b>	<b>20</b>	-	-	-	<b>29</b>	<b>12</b>	<b>17</b>	<b>26</b>	<b>11</b>
種子町	85	42	43	35	16	19	-	-	-	35	16	19	-	-	-	26	11	15	23	10
南種子町	-	-	-	-	-	-	-	-	-	-	-	-	-	-	-	-	-	-	-	-
屋久島町	10	7	3	2	1	1	-	-	-	2	1	1	-	-	-	3	1	2	3	1
大島郡	<b>423</b>	<b>216</b>	<b>207</b>	<b>95</b>	<b>52</b>	<b>43</b>	<b>4</b>	<b>2</b>	<b>2</b>	<b>68</b>	<b>40</b>	<b>28</b>	<b>23</b>	<b>10</b>	<b>13</b>	<b>124</b>	<b>65</b>	<b>59</b>	<b>87</b>	<b>45</b>
大和村	-	-	-	-	-	-	-	-	-	-	-	-	-	-	-	-	-	-	-	-
宇検村	-	-	-	-	-	-	-	-	-	-	-	-	-	-	-	-	-	-	-	-
瀬戸内町	116	70	46	35	25	10	1	1	-	25	19	6	9	5	4	42	24	18	28	18
龍郷町	-	-	-	-	-	-	-	-	-	-	-	-	-	-	-	-	-	-	-	-
喜界町	96	45	51	24	11	13	-	-	-	24	11	13	-	-	-	35	17	18	26	10
徳之島町	130	67	63	20	9	11	-	-	-	14	7	7	6	2	4	25	13	12	17	9
天城町	28	11	17	11	4	7	3	1	2	-	-	-	8	3	5	9	3	6	9	3
伊仙町	32	10	22	-	-	-	-	-	-	-	-	-	-	-	-	3	1	2	-	-
和泊町	21	13	8	5	3	2	-	-	-	5	3	2	-	-	-	10	7	3	7	5
知名町	-	-	-	-	-	-	-	-	-	-	-	-	-	-	-	-	-	-	-	-
与論町	-	-	-	-	-	-	-	-	-	-	-	-	-	-	-	-	-	-	-	-



及 び 修 了 者 数 (3-1)

園	4歳入園 (本年度入園者)			5 歳 入 園 児									令和4年3月			就園率 (%)	区 分				
	計			3 歳 入 園			4 歳 入 園			5 歳 入 園 (本年度入園者)			修 了 者 数								
	計	男	女	計	男	女	計	男	女	計	男	女	計	男	女						
1,150	334	169	165	3,129	1,585	1,544	2,372	1,173	1,199	438	238	200	319	174	145	3,630	1,844	1,786	25.3	令和3年度	
<b>1,177</b>	<b>279</b>	<b>144</b>	<b>135</b>	<b>2,910</b>	<b>1,520</b>	<b>1,390</b>	<b>2,295</b>	<b>1,202</b>	<b>1,093</b>	<b>364</b>	<b>187</b>	<b>177</b>	<b>251</b>	<b>131</b>	<b>120</b>	<b>3,179</b>	<b>1,606</b>	<b>1,573</b>	<b>22.4</b>	<b>令和4年度</b>	
8	1	1	-	32	17	15	17	9	8	15	8	7	-	-	-	31	19	12	...	国 立	
134	110	57	53	551	265	286	276	129	147	124	57	67	151	79	72	664	334	330	...	公 立	
1,035	168	86	82	2,327	1,238	1,089	2,002	1,064	938	225	122	103	100	52	48	2,484	1,253	1,231	...	私 立	
635	87	43	44	1,414	749	665	1,199	630	569	158	91	67	57	28	29	1,512	781	731	27.8	鹿 児 島 市	
81	18	11	7	187	103	84	155	82	73	21	14	7	11	7	4	220	106	114	21.1	鹿 屋 市	
16	1	-	1	27	16	11	26	15	11	1	1	-	-	-	-	33	18	15	24.4	枕 崎 市	
-	-	-	-	-	-	-	-	-	-	-	-	-	-	-	-	-	-	-	-	-	阿 久 根 市
23	7	5	2	76	34	42	62	27	35	11	6	5	3	1	2	86	40	46	18.5	出 水 市	
16	4	2	2	50	23	27	48	22	26	2	1	1	-	-	-	54	25	29	19.1	指 宿 市	
13	2	1	1	23	12	11	17	9	8	3	2	1	3	1	2	24	15	9	21.6	西 之 表 市	
4	-	-	-	13	8	5	12	7	5	1	1	-	-	-	-	9	4	5	12.5	垂 水 市	
32	5	1	4	95	47	48	83	40	43	5	2	3	7	5	2	110	56	54	12.9	薩 摩 川 内 市	
28	20	10	10	67	32	35	50	26	24	13	4	9	4	2	2	99	59	40	22.7	日 置 市	
2	2	-	2	14	7	7	12	6	6	2	1	1	-	-	-	12	8	4	5.0	曾 於 市	
101	20	12	8	227	129	98	204	117	87	19	9	10	4	3	1	235	103	132	20.1	霧 島 市	
8	2	1	1	17	8	9	11	7	4	5	1	4	1	-	1	20	7	13	10.1	いちき串木野市	
17	1	1	-	27	14	13	20	9	11	5	4	1	2	1	1	36	22	14	14.6	南さつま市	
-	-	-	-	-	-	-	-	-	-	-	-	-	-	-	-	-	-	-	-	-	志 布 志 市
68	44	20	24	190	100	90	120	66	54	40	17	23	30	17	13	196	102	94	52.8	奄 美 市	
-	5	3	2	6	2	4	-	-	-	6	2	4	-	-	-	9	5	4	3.5	南 九 州 市	
3	-	-	-	4	2	2	3	1	2	-	-	-	1	1	-	4	3	1	2.4	伊 佐 市	
63	19	12	7	191	89	102	151	72	79	35	13	22	5	4	1	193	98	95	24.9	始 良 市	
-	-	-	-	-	-	-	-	-	-	-	-	-	-	-	-	-	-	-	-	-	鹿 児 島 郡
-	-	-	-	-	-	-	-	-	-	-	-	-	-	-	-	-	-	-	-	-	三 島 村
-	-	-	-	-	-	-	-	-	-	-	-	-	-	-	-	-	-	-	-	-	十 島 村
<b>6</b>	-	-	-	<b>12</b>	<b>8</b>	<b>4</b>	<b>8</b>	<b>5</b>	<b>3</b>	<b>2</b>	<b>1</b>	<b>1</b>	<b>2</b>	<b>2</b>	-	<b>14</b>	<b>5</b>	<b>9</b>	<b>12.4</b>	薩 摩 郡	
6	-	-	-	12	8	4	8	5	3	2	1	1	2	2	-	14	5	9	12.4	さ つ ま 町	
<b>1</b>	<b>2</b>	<b>1</b>	<b>1</b>	<b>10</b>	<b>3</b>	<b>7</b>	<b>10</b>	<b>3</b>	<b>7</b>	-	-	-	-	-	-	<b>12</b>	<b>5</b>	<b>7</b>	<b>13.8</b>	出 水 郡	
1	2	1	1	10	3	7	10	3	7	-	-	-	-	-	-	12	5	7	13.8	長 島 町	
<b>3</b>	-	-	-	<b>1</b>	<b>1</b>	-	<b>1</b>	<b>1</b>	-	-	-	-	-	-	-	<b>3</b>	<b>2</b>	<b>1</b>	<b>4.5</b>	始 良 郡	
3	-	-	-	1	1	-	1	1	-	-	-	-	-	-	-	3	2	1	4.5	湧 水 町	
-	-	-	-	-	-	-	-	-	-	-	-	-	-	-	-	-	-	-	-	-	曾 於 郡
-	-	-	-	-	-	-	-	-	-	-	-	-	-	-	-	-	-	-	-	-	大 崎 町
-	-	-	-	<b>26</b>	<b>14</b>	<b>12</b>	<b>16</b>	<b>10</b>	<b>6</b>	<b>4</b>	<b>1</b>	<b>3</b>	<b>6</b>	<b>3</b>	<b>3</b>	<b>17</b>	<b>6</b>	<b>11</b>	<b>7.0</b>	肝 属 郡	
-	-	-	-	3	3	-	3	3	-	-	-	-	-	-	-	-	-	-	-	-	東 串 良 町
-	-	-	-	13	5	8	3	1	2	4	1	3	6	3	3	8	-	8	19.5	錦 江 町	
-	-	-	-	-	-	-	-	-	-	-	-	-	-	-	-	3	1	2	7.5	南 大 隅 町	
-	-	-	-	10	6	4	10	6	4	-	-	-	-	-	-	6	5	1	5.8	肝 付 町	
<b>15</b>	<b>3</b>	<b>1</b>	<b>2</b>	<b>29</b>	<b>20</b>	<b>9</b>	<b>24</b>	<b>16</b>	<b>8</b>	<b>3</b>	<b>3</b>	-	<b>2</b>	<b>1</b>	<b>1</b>	<b>33</b>	<b>16</b>	<b>17</b>	<b>14.7</b>	熊 毛 郡	
13	3	1	2	24	15	9	21	13	8	1	1	-	2	1	1	28	15	13	45.9	中 種 子 町	
-	-	-	-	-	-	-	-	-	-	-	-	-	-	-	-	-	-	-	-	-	南 種 子 町
2	-	-	-	5	5	-	3	3	-	2	2	-	-	-	-	5	1	4	4.6	屋 久 島 町	
<b>42</b>	<b>37</b>	<b>20</b>	<b>17</b>	<b>204</b>	<b>99</b>	<b>105</b>	<b>63</b>	<b>31</b>	<b>32</b>	<b>28</b>	<b>13</b>	<b>15</b>	<b>113</b>	<b>55</b>	<b>58</b>	<b>248</b>	<b>120</b>	<b>128</b>	<b>38.7</b>	大 島 郡	
-	-	-	-	-	-	-	-	-	-	-	-	-	-	-	-	-	-	-	-	-	大 和 村
-	-	-	-	-	-	-	-	-	-	-	-	-	-	-	-	-	-	-	-	-	宇 瀬 村
10	14	6	8	39	21	18	25	16	9	9	2	7	5	3	2	52	26	26	71.2	瀬 戸 内 町	
-	-	-	-	-	-	-	-	-	-	-	-	-	-	-	-	-	-	-	-	-	龍 郷 町
16	9	7	2	37	17	20	21	9	12	12	7	5	4	1	3	40	16	24	87.0	喜 界 町	
8	8	4	4	85	45	40	9	3	6	2	1	1	74	41	33	104	48	56	86.7	徳 之 島 町	
6	-	-	-	8	4	4	6	2	4	2	2	-	-	-	-	10	6	4	19.2	天 城 町	
-	3	1	2	29	9	20	-	-	-	1	-	1	28	9	19	28	16	12	50.9	伊 仙 町	
2	3	2	1	6	3	3	2	1	1	2	1	1	2	1	1	14	8	6	18.2	和 泊 町	
-	-	-	-	-	-	-	-	-	-	-	-	-	-	-	-	-	-	-	-	-	知 名 町
-	-	-	-	-	-	-	-	-	-	-	-	-	-	-	-	-	-	-	-	-	与 論 町

## 2 市 町 村 別 在 園 者 数

2 公立

区 分	在 園 者 数			3 歳 児									4 歳 児							
	計			計			本年度満3歳児入園			本年度3歳児入園			前年度間入園			計			3 歳 入	
	計	男	女	計	男	女	計	男	女	計	男	女	計	男	女	計	男	女	計	男
令和3年度	1,382	684	698	293	144	149	9	5	4	276	133	143	8	6	2	435	209	226	315	148
<b>令和4年度</b>	<b>1,219</b>	<b>617</b>	<b>602</b>	<b>282</b>	<b>153</b>	<b>129</b>	-	-	-	<b>273</b>	<b>147</b>	<b>126</b>	<b>9</b>	<b>6</b>	<b>3</b>	<b>386</b>	<b>199</b>	<b>187</b>	<b>276</b>	<b>142</b>
鹿 児 島 市	103	51	52	30	11	19	-	-	-	30	11	19	-	-	-	31	16	15	22	11
鹿 屋 市	-	-	-	-	-	-	-	-	-	-	-	-	-	-	-	-	-	-	-	-
枕 崎 市	-	-	-	-	-	-	-	-	-	-	-	-	-	-	-	-	-	-	-	-
阿 久 根 市	-	-	-	-	-	-	-	-	-	-	-	-	-	-	-	-	-	-	-	-
出 水 市	128	71	57	29	21	8	-	-	-	29	21	8	-	-	-	52	32	20	45	27
指 宿 市	-	-	-	-	-	-	-	-	-	-	-	-	-	-	-	-	-	-	-	-
西 之 表 市	-	-	-	-	-	-	-	-	-	-	-	-	-	-	-	-	-	-	-	-
垂 水 市	-	-	-	-	-	-	-	-	-	-	-	-	-	-	-	-	-	-	-	-
薩 摩 川 内 市	106	53	53	35	19	16	-	-	-	35	19	16	-	-	-	19	10	9	16	9
日 置 市	20	11	9	-	-	-	-	-	-	-	-	-	-	-	-	12	7	5	-	-
曾 於 市	-	-	-	-	-	-	-	-	-	-	-	-	-	-	-	-	-	-	-	-
霧 島 市	52	20	32	12	5	7	-	-	-	12	5	7	-	-	-	16	7	9	14	6
いちき串木野市	28	17	11	5	3	2	-	-	-	5	3	2	-	-	-	14	10	4	12	9
南 さ つ ま 市	-	-	-	-	-	-	-	-	-	-	-	-	-	-	-	-	-	-	-	-
志 布 志 市	-	-	-	-	-	-	-	-	-	-	-	-	-	-	-	-	-	-	-	-
奄 美 市	219	99	120	49	20	29	-	-	-	49	20	29	-	-	-	74	28	46	48	19
南 九 州 市	11	5	6	-	-	-	-	-	-	-	-	-	-	-	-	5	3	2	-	-
伊 佐 市	9	4	5	-	-	-	-	-	-	-	-	-	-	-	-	5	2	3	5	2
始 良 市	189	93	96	53	31	22	-	-	-	53	31	22	-	-	-	57	29	28	48	24
鹿 児 島 郡	-	-	-	-	-	-	-	-	-	-	-	-	-	-	-	-	-	-	-	-
三 島 村	-	-	-	-	-	-	-	-	-	-	-	-	-	-	-	-	-	-	-	-
十 島 村	-	-	-	-	-	-	-	-	-	-	-	-	-	-	-	-	-	-	-	-
薩 摩 郡	-	-	-	-	-	-	-	-	-	-	-	-	-	-	-	-	-	-	-	-
さ つ ま 町	-	-	-	-	-	-	-	-	-	-	-	-	-	-	-	-	-	-	-	-
出 水 郡	<b>28</b>	<b>14</b>	<b>14</b>	<b>11</b>	<b>6</b>	<b>5</b>	-	-	-	<b>4</b>	<b>2</b>	<b>2</b>	<b>7</b>	<b>4</b>	<b>3</b>	<b>7</b>	<b>5</b>	<b>2</b>	<b>5</b>	<b>4</b>
長 島 町	28	14	14	11	6	5	-	-	-	4	2	2	7	4	3	7	5	2	5	4
始 良 郡	<b>6</b>	<b>3</b>	<b>3</b>	<b>1</b>	<b>1</b>	-	-	-	-	<b>1</b>	<b>1</b>	-	-	-	-	<b>4</b>	<b>1</b>	<b>3</b>	<b>4</b>	<b>1</b>
湧 水 町	6	3	3	1	1	-	-	-	-	1	1	-	-	-	-	4	1	3	4	1
曾 於 郡	-	-	-	-	-	-	-	-	-	-	-	-	-	-	-	-	-	-	-	-
大 崎 町	-	-	-	-	-	-	-	-	-	-	-	-	-	-	-	-	-	-	-	-
肝 属 郡	<b>6</b>	<b>6</b>	-	<b>2</b>	<b>2</b>	-	-	-	-	-	-	-	<b>2</b>	<b>2</b>	-	<b>1</b>	<b>1</b>	-	<b>1</b>	<b>1</b>
東 串 良 町	6	6	-	2	2	-	-	-	-	-	-	-	2	2	-	1	1	-	1	1
錦 江 町	-	-	-	-	-	-	-	-	-	-	-	-	-	-	-	-	-	-	-	-
南 大 隅 町	-	-	-	-	-	-	-	-	-	-	-	-	-	-	-	-	-	-	-	-
肝 付 町	-	-	-	-	-	-	-	-	-	-	-	-	-	-	-	-	-	-	-	-
熊 毛 郡	<b>10</b>	<b>7</b>	<b>3</b>	<b>2</b>	<b>1</b>	<b>1</b>	-	-	-	<b>2</b>	<b>1</b>	<b>1</b>	-	-	-	<b>3</b>	<b>1</b>	<b>2</b>	<b>3</b>	<b>1</b>
中 種 子 町	-	-	-	-	-	-	-	-	-	-	-	-	-	-	-	-	-	-	-	-
南 種 子 町	-	-	-	-	-	-	-	-	-	-	-	-	-	-	-	-	-	-	-	-
屋 久 島 町	10	7	3	2	1	1	-	-	-	2	1	1	-	-	-	3	1	2	3	1
大 島 郡	<b>304</b>	<b>163</b>	<b>141</b>	<b>53</b>	<b>33</b>	<b>20</b>	-	-	-	<b>53</b>	<b>33</b>	<b>20</b>	-	-	-	<b>86</b>	<b>47</b>	<b>39</b>	<b>53</b>	<b>28</b>
大 和 村	-	-	-	-	-	-	-	-	-	-	-	-	-	-	-	-	-	-	-	-
宇 検 村	-	-	-	-	-	-	-	-	-	-	-	-	-	-	-	-	-	-	-	-
瀬 戸 内 町	62	40	22	16	14	2	-	-	-	16	14	2	-	-	-	25	14	11	14	9
龍 郷 町	-	-	-	-	-	-	-	-	-	-	-	-	-	-	-	-	-	-	-	-
喜 界 町	96	45	51	24	11	13	-	-	-	24	11	13	-	-	-	35	17	18	26	10
徳 之 島 町	92	54	38	8	5	3	-	-	-	8	5	3	-	-	-	12	7	5	5	3
天 城 町	1	1	-	-	-	-	-	-	-	-	-	-	-	-	-	1	1	-	1	1
伊 仙 町	32	10	22	-	-	-	-	-	-	-	-	-	-	-	-	3	1	2	-	-
和 泊 町	21	13	8	5	3	2	-	-	-	5	3	2	-	-	-	10	7	3	7	5
知 名 町	-	-	-	-	-	-	-	-	-	-	-	-	-	-	-	-	-	-	-	-
与 論 町	-	-	-	-	-	-	-	-	-	-	-	-	-	-	-	-	-	-	-	-

及 び 修 了 者 数 (3-2)

児				5 歳 児												令 和 4 年 3 月			区 分	
園	4 歳 入 園 (本年度入園者)			計			3 歳 入 園			4 歳 入 園			5 歳 入 園 (本年度入園者)			修 了 者 数				
	女	計	男	女	計	男	女	計	男	女	計	男	女	計	男	女	計	男		女
167	120	61	59	654	331	323	315	151	164	131	76	55	208	104	104	766	384	382	令和3年度	
<b>134</b>	<b>110</b>	<b>57</b>	<b>53</b>	<b>551</b>	<b>265</b>	<b>286</b>	<b>276</b>	<b>129</b>	<b>147</b>	<b>124</b>	<b>57</b>	<b>67</b>	<b>151</b>	<b>79</b>	<b>72</b>	<b>664</b>	<b>334</b>	<b>330</b>	<b>令和4年度</b>	
11	9	5	4	42	24	18	5	3	2	32	19	13	5	2	3	48	28	20	鹿児島市	
-	-	-	-	-	-	-	-	-	-	-	-	-	-	-	-	-	-	-	-	鹿児島市
-	-	-	-	-	-	-	-	-	-	-	-	-	-	-	-	-	-	-	-	枕崎市
-	-	-	-	-	-	-	-	-	-	-	-	-	-	-	-	-	-	-	-	阿久根市
18	7	5	2	47	18	29	38	14	24	6	3	3	3	1	2	60	26	34	出水市	
-	-	-	-	-	-	-	-	-	-	-	-	-	-	-	-	-	-	-	-	指宿市
-	-	-	-	-	-	-	-	-	-	-	-	-	-	-	-	-	-	-	-	西之表市
-	-	-	-	-	-	-	-	-	-	-	-	-	-	-	-	-	-	-	-	垂水市
7	3	1	2	52	24	28	42	18	24	4	2	2	6	4	2	56	28	28	薩摩川内市	
-	12	7	5	8	4	4	-	-	-	7	3	4	1	1	-	20	14	6	日置市	
-	-	-	-	-	-	-	-	-	-	-	-	-	-	-	-	-	-	-	-	曾於市
8	2	1	1	24	8	16	19	6	13	4	1	3	1	1	-	39	19	20	霧島市	
3	2	1	1	9	4	5	7	4	3	2	-	2	-	-	-	11	5	6	いちき串木野市	
-	-	-	-	-	-	-	-	-	-	-	-	-	-	-	-	-	-	-	-	南さつま市
-	-	-	-	-	-	-	-	-	-	-	-	-	-	-	-	-	-	-	-	志布志市
29	26	9	17	96	51	45	47	27	20	26	12	14	23	12	11	114	57	57	奄美市	
-	5	3	2	6	2	4	-	-	-	6	2	4	-	-	-	9	5	4	南九州市	
3	-	-	-	4	2	2	3	1	2	-	-	-	1	1	-	4	3	1	伊佐市	
24	9	5	4	79	33	46	62	26	36	14	4	10	3	3	-	78	39	39	始良市	
-	-	-	-	-	-	-	-	-	-	-	-	-	-	-	-	-	-	-	-	鹿児島郡
-	-	-	-	-	-	-	-	-	-	-	-	-	-	-	-	-	-	-	-	三島村
-	-	-	-	-	-	-	-	-	-	-	-	-	-	-	-	-	-	-	-	十島村
-	-	-	-	-	-	-	-	-	-	-	-	-	-	-	-	-	-	-	-	薩摩郡
-	-	-	-	-	-	-	-	-	-	-	-	-	-	-	-	-	-	-	-	さつま町
1	2	1	1	10	3	7	10	3	7	-	-	-	-	-	-	12	5	7	出水郡	
1	2	1	1	10	3	7	10	3	7	-	-	-	-	-	-	12	5	7	長島町	
3	-	-	-	1	1	-	1	1	-	-	-	-	-	-	-	3	2	1	始良郡	
3	-	-	-	1	1	-	1	1	-	-	-	-	-	-	-	3	2	1	湧水町	
-	-	-	-	-	-	-	-	-	-	-	-	-	-	-	-	-	-	-	-	曾於郡
-	-	-	-	-	-	-	-	-	-	-	-	-	-	-	-	-	-	-	-	大崎町
-	-	-	-	3	3	-	3	3	-	-	-	-	-	-	-	3	1	2	肝属郡	
-	-	-	-	3	3	-	3	3	-	-	-	-	-	-	-	-	-	-	-	東串良町
-	-	-	-	-	-	-	-	-	-	-	-	-	-	-	-	-	-	-	-	錦江町
-	-	-	-	-	-	-	-	-	-	-	-	-	-	-	-	3	1	2	南大隅町	
-	-	-	-	-	-	-	-	-	-	-	-	-	-	-	-	-	-	-	-	肝付町
2	-	-	-	5	5	-	3	3	-	2	2	-	-	-	-	5	1	4	熊毛郡	
-	-	-	-	-	-	-	-	-	-	-	-	-	-	-	-	-	-	-	-	中種子町
-	-	-	-	-	-	-	-	-	-	-	-	-	-	-	-	-	-	-	-	南種子町
2	-	-	-	5	5	-	3	3	-	2	2	-	-	-	-	5	1	4	屋久島町	
25	33	19	14	165	83	82	36	20	16	21	9	12	108	54	54	202	101	101	大島郡	
-	-	-	-	-	-	-	-	-	-	-	-	-	-	-	-	-	-	-	-	大和村
-	-	-	-	-	-	-	-	-	-	-	-	-	-	-	-	-	-	-	-	宇検村
5	11	5	6	21	12	9	12	9	3	6	1	5	3	2	1	31	19	12	瀬戸内町	
-	-	-	-	-	-	-	-	-	-	-	-	-	-	-	-	-	-	-	-	龍郷町
16	9	7	2	37	17	20	21	9	12	12	7	5	4	1	3	40	16	24	喜界町	
2	7	4	3	72	42	30	1	1	-	-	-	-	71	41	30	86	40	46	徳之島町	
-	-	-	-	-	-	-	-	-	-	-	-	-	-	-	-	3	2	1	天城町	
-	3	1	2	29	9	20	-	-	-	1	-	1	28	9	19	28	16	12	伊仙町	
2	3	2	1	6	3	3	2	1	1	2	1	1	2	1	1	14	8	6	和泊町	
-	-	-	-	-	-	-	-	-	-	-	-	-	-	-	-	-	-	-	-	知名町
-	-	-	-	-	-	-	-	-	-	-	-	-	-	-	-	-	-	-	-	与論町

## 2 市 町 村 別 在 園 者 数

3 私立

区 分	在 園 者 数			3 歳 児									4 歳 児							
	計			計			本年度満3歳児入園			本年度3歳児入園			前年度間入園			計			3 歳 入	
	計	男	女	計	男	女	計	男	女	計	男	女	計	男	女	計	男	女	計	男
令和3年度	6,971	3,579	3,392	2,254	1,143	1,111	107	57	50	1,111	557	554	1,036	529	507	2,275	1,202	1,073	2,076	1,102
<b>令和4年度</b>	<b>6,637</b>	<b>3,389</b>	<b>3,248</b>	<b>2,061</b>	<b>1,019</b>	<b>1,042</b>	<b>93</b>	<b>47</b>	<b>46</b>	<b>1,015</b>	<b>506</b>	<b>509</b>	<b>953</b>	<b>466</b>	<b>487</b>	<b>2,249</b>	<b>1,132</b>	<b>1,117</b>	<b>2,081</b>	<b>1,046</b>
鹿児島市	3,883	2,000	1,883	1,237	642	595	61	33	28	574	295	279	602	314	288	1,306	650	656	1,229	613
鹿屋市	509	263	246	142	68	74	4	2	2	74	41	33	64	25	39	180	92	88	162	81
枕崎市	74	38	36	20	12	8	-	-	-	5	3	2	15	9	6	27	10	17	26	10
阿久根市	-	-	-	-	-	-	-	-	-	-	-	-	-	-	-	-	-	-	-	-
出水市	63	32	31	16	3	13	1	1	-	7	1	6	8	1	7	18	13	5	18	13
指宿市	121	56	65	38	18	20	3	1	2	10	4	6	25	13	12	33	15	18	29	13
西之表市	66	33	33	13	5	8	2	-	2	2	2	-	9	3	6	30	16	14	28	15
垂水市	29	16	13	7	3	4	-	-	-	1	1	-	6	2	4	9	5	4	9	5
薩摩川内市	136	60	76	48	19	29	3	2	1	28	10	18	17	7	10	45	18	27	43	18
日置市	185	85	100	55	19	36	3	1	2	29	12	17	23	6	17	71	38	33	63	35
曾於市	33	12	21	13	3	10	1	-	1	5	1	4	7	2	5	6	2	4	4	2
霧島市	581	310	271	173	84	89	4	2	2	91	43	48	78	39	39	205	105	100	187	94
いちき串木野市	24	13	11	6	4	2	1	1	-	4	2	2	1	1	-	10	5	5	10	5
南さつま市	94	42	52	33	11	22	2	-	2	8	4	4	23	7	16	34	17	17	33	16
志布志市	-	-	-	-	-	-	-	-	-	-	-	-	-	-	-	-	-	-	-	-
奄美市	281	144	137	86	40	46	4	2	2	35	13	22	47	25	22	101	55	46	83	44
南九州市	-	-	-	-	-	-	-	-	-	-	-	-	-	-	-	-	-	-	-	-
伊佐市	-	-	-	-	-	-	-	-	-	-	-	-	-	-	-	-	-	-	-	-
始良市	292	154	138	88	48	40	-	-	-	88	48	40	-	-	-	92	50	42	82	43
鹿児島郡	-	-	-	-	-	-	-	-	-	-	-	-	-	-	-	-	-	-	-	-
三島村	-	-	-	-	-	-	-	-	-	-	-	-	-	-	-	-	-	-	-	-
十島村	-	-	-	-	-	-	-	-	-	-	-	-	-	-	-	-	-	-	-	-
薩摩郡	<b>35</b>	<b>22</b>	<b>13</b>	<b>7</b>	<b>4</b>	<b>3</b>	<b>-</b>	<b>-</b>	<b>-</b>	<b>3</b>	<b>2</b>	<b>1</b>	<b>4</b>	<b>2</b>	<b>2</b>	<b>16</b>	<b>10</b>	<b>6</b>	<b>16</b>	<b>10</b>
さつま町	35	22	13	7	4	3	-	-	-	3	2	1	4	2	2	16	10	6	16	10
出水郡	-	-	-	-	-	-	-	-	-	-	-	-	-	-	-	-	-	-	-	-
長島町	-	-	-	-	-	-	-	-	-	-	-	-	-	-	-	-	-	-	-	-
始良郡	-	-	-	-	-	-	-	-	-	-	-	-	-	-	-	-	-	-	-	-
湧水町	-	-	-	-	-	-	-	-	-	-	-	-	-	-	-	-	-	-	-	-
曾於郡	-	-	-	-	-	-	-	-	-	-	-	-	-	-	-	-	-	-	-	-
大崎町	-	-	-	-	-	-	-	-	-	-	-	-	-	-	-	-	-	-	-	-
肝属郡	<b>27</b>	<b>14</b>	<b>13</b>	<b>2</b>	<b>1</b>	<b>1</b>	<b>-</b>	<b>-</b>	<b>-</b>	<b>1</b>	<b>1</b>	<b>-</b>	<b>1</b>	<b>-</b>	<b>1</b>	<b>2</b>	<b>2</b>	<b>-</b>	<b>2</b>	<b>2</b>
東串良町	-	-	-	-	-	-	-	-	-	-	-	-	-	-	-	-	-	-	-	-
錦江町	13	5	8	-	-	-	-	-	-	-	-	-	-	-	-	-	-	-	-	-
南大隅町	-	-	-	-	-	-	-	-	-	-	-	-	-	-	-	-	-	-	-	-
肝付町	14	9	5	2	1	1	-	-	-	1	1	-	1	-	1	2	2	-	2	2
熊毛郡	<b>85</b>	<b>42</b>	<b>43</b>	<b>35</b>	<b>16</b>	<b>19</b>	<b>-</b>	<b>-</b>	<b>-</b>	<b>35</b>	<b>16</b>	<b>19</b>	<b>-</b>	<b>-</b>	<b>-</b>	<b>26</b>	<b>11</b>	<b>15</b>	<b>23</b>	<b>10</b>
中種子町	85	42	43	35	16	19	-	-	-	35	16	19	-	-	-	26	11	15	23	10
南種子町	-	-	-	-	-	-	-	-	-	-	-	-	-	-	-	-	-	-	-	-
屋久島町	-	-	-	-	-	-	-	-	-	-	-	-	-	-	-	-	-	-	-	-
大島郡	<b>119</b>	<b>53</b>	<b>66</b>	<b>42</b>	<b>19</b>	<b>23</b>	<b>4</b>	<b>2</b>	<b>2</b>	<b>15</b>	<b>7</b>	<b>8</b>	<b>23</b>	<b>10</b>	<b>13</b>	<b>38</b>	<b>18</b>	<b>20</b>	<b>34</b>	<b>17</b>
大和村	-	-	-	-	-	-	-	-	-	-	-	-	-	-	-	-	-	-	-	-
宇検村	-	-	-	-	-	-	-	-	-	-	-	-	-	-	-	-	-	-	-	-
瀬戸内町	54	30	24	19	11	8	1	1	-	9	5	4	9	5	4	17	10	7	14	9
龍郷町	-	-	-	-	-	-	-	-	-	-	-	-	-	-	-	-	-	-	-	-
喜界町	-	-	-	-	-	-	-	-	-	-	-	-	-	-	-	-	-	-	-	-
徳之島町	38	13	25	12	4	8	-	-	-	6	2	4	6	2	4	13	6	7	12	6
天城町	27	10	17	11	4	7	3	1	2	-	-	-	8	3	5	8	2	6	8	2
伊仙町	-	-	-	-	-	-	-	-	-	-	-	-	-	-	-	-	-	-	-	-
和泊町	-	-	-	-	-	-	-	-	-	-	-	-	-	-	-	-	-	-	-	-
知名町	-	-	-	-	-	-	-	-	-	-	-	-	-	-	-	-	-	-	-	-
与論町	-	-	-	-	-	-	-	-	-	-	-	-	-	-	-	-	-	-	-	-

及 び 修 了 者 数 (3-3)

園	児			5 歳									児			令 和 4 年 3 月			区 分	
	4 歳入園 (本年度入園者)			計			3 歳 入 園			4 歳 入 園			5 歳入園 (本年度入園者)			修 了 者 数				
	計	男	女	計	男	女	計	男	女	計	男	女	計	男	女	計	男	女		
974	199	100	99	2,442	1,234	1,208	2,039	1,012	1,027	292	152	140	111	70	41	2,829	1,442	1,387	令和3年度	
<b>1,035</b>	<b>168</b>	<b>86</b>	<b>82</b>	<b>2,327</b>	<b>1,238</b>	<b>1,089</b>	<b>2,002</b>	<b>1,064</b>	<b>938</b>	<b>225</b>	<b>122</b>	<b>103</b>	<b>100</b>	<b>52</b>	<b>48</b>	<b>2,484</b>	<b>1,253</b>	<b>1,231</b>	<b>令和4年度</b>	
616	77	37	40	1,340	708	632	1,177	618	559	111	64	47	52	26	26	1,433	734	699	鹿児島市	
81	18	11	7	187	103	84	155	82	73	21	14	7	11	7	4	220	106	114	鹿児島市	
16	1	-	1	27	16	11	26	15	11	1	1	-	-	-	-	33	18	15	枕崎市	
-	-	-	-	-	-	-	-	-	-	-	-	-	-	-	-	-	-	-	阿久根市	
5	-	-	-	29	16	13	24	13	11	5	3	2	-	-	-	26	14	12	出水市	
16	4	2	2	50	23	27	48	22	26	2	1	1	-	-	-	54	25	29	指宿市	
13	2	1	1	23	12	11	17	9	8	3	2	1	3	1	2	24	15	9	西之表市	
4	-	-	-	13	8	5	12	7	5	1	1	-	-	-	-	9	4	5	垂水市	
25	2	-	2	43	23	20	41	22	19	1	-	1	1	1	-	54	28	26	薩摩川内市	
28	8	3	5	59	28	31	50	26	24	6	1	5	3	1	2	79	45	34	日置市	
2	2	-	2	14	7	7	12	6	6	2	1	1	-	-	-	12	8	4	曾於市	
93	18	11	7	203	121	82	185	111	74	15	8	7	3	2	1	196	84	112	霧島市	
5	-	-	-	8	4	4	4	3	1	3	1	2	1	-	1	9	2	7	いちき串木野市	
17	1	1	-	27	14	13	20	9	11	5	4	1	2	1	1	36	22	14	南さつま市	
-	-	-	-	-	-	-	-	-	-	-	-	-	-	-	-	-	-	-	-	志布志市
39	18	11	7	94	49	45	73	39	34	14	5	9	7	5	2	82	45	37	奄美市	
-	-	-	-	-	-	-	-	-	-	-	-	-	-	-	-	-	-	-	-	南九州市
-	-	-	-	-	-	-	-	-	-	-	-	-	-	-	-	-	-	-	-	伊佐市
39	10	7	3	112	56	56	89	46	43	21	9	12	2	1	1	115	59	56	始良市	
-	-	-	-	-	-	-	-	-	-	-	-	-	-	-	-	-	-	-	-	鹿児島郡
-	-	-	-	-	-	-	-	-	-	-	-	-	-	-	-	-	-	-	-	三島村
-	-	-	-	-	-	-	-	-	-	-	-	-	-	-	-	-	-	-	-	十島村
6	-	-	-	12	8	4	8	5	3	2	1	1	2	2	-	14	5	9	薩摩郡	
6	-	-	-	12	8	4	8	5	3	2	1	1	2	2	-	14	5	9	さつま町	
-	-	-	-	-	-	-	-	-	-	-	-	-	-	-	-	-	-	-	-	出水郡
-	-	-	-	-	-	-	-	-	-	-	-	-	-	-	-	-	-	-	-	長島町
-	-	-	-	-	-	-	-	-	-	-	-	-	-	-	-	-	-	-	-	始良郡
-	-	-	-	-	-	-	-	-	-	-	-	-	-	-	-	-	-	-	-	湧水町
-	-	-	-	-	-	-	-	-	-	-	-	-	-	-	-	-	-	-	-	曾於郡
-	-	-	-	-	-	-	-	-	-	-	-	-	-	-	-	-	-	-	-	大崎町
-	-	-	-	23	11	12	13	7	6	4	1	3	6	3	3	14	5	9	肝属郡	
-	-	-	-	-	-	-	-	-	-	-	-	-	-	-	-	-	-	-	-	東串良町
-	-	-	-	13	5	8	3	1	2	4	1	3	6	3	3	8	-	8	錦江町	
-	-	-	-	-	-	-	-	-	-	-	-	-	-	-	-	-	-	-	-	南大隅町
-	-	-	-	10	6	4	10	6	4	-	-	-	-	-	-	6	5	1	肝付町	
13	3	1	2	24	15	9	21	13	8	1	1	-	2	1	1	28	15	13	熊毛郡	
13	3	1	2	24	15	9	21	13	8	1	1	-	2	1	1	28	15	13	中種子町	
-	-	-	-	-	-	-	-	-	-	-	-	-	-	-	-	-	-	-	-	南種子町
-	-	-	-	-	-	-	-	-	-	-	-	-	-	-	-	-	-	-	-	屋久島町
17	4	1	3	39	16	23	27	11	16	7	4	3	5	1	4	46	19	27	大島郡	
-	-	-	-	-	-	-	-	-	-	-	-	-	-	-	-	-	-	-	-	大和村
-	-	-	-	-	-	-	-	-	-	-	-	-	-	-	-	-	-	-	-	宇檢村
5	3	1	2	18	9	9	13	7	6	3	1	2	2	1	1	21	7	14	瀬戸内町	
-	-	-	-	-	-	-	-	-	-	-	-	-	-	-	-	-	-	-	-	龍郷町
-	-	-	-	-	-	-	-	-	-	-	-	-	-	-	-	-	-	-	-	喜界町
6	1	-	1	13	3	10	8	2	6	2	1	1	3	-	3	18	8	10	徳之島町	
6	-	-	-	8	4	4	6	2	4	2	2	-	-	-	-	7	4	3	天城町	
-	-	-	-	-	-	-	-	-	-	-	-	-	-	-	-	-	-	-	-	伊仙町
-	-	-	-	-	-	-	-	-	-	-	-	-	-	-	-	-	-	-	-	和泊町
-	-	-	-	-	-	-	-	-	-	-	-	-	-	-	-	-	-	-	-	知名町
-	-	-	-	-	-	-	-	-	-	-	-	-	-	-	-	-	-	-	-	与論町

### 3 職 名 別 教 員

区 分	計			園 長			副 園 長			教 頭			主 幹 教 諭			指 導 教 諭		
	計	男	女	計	男	女	計	男	女	計	男	女	計	男	女	計	男	女
令和3年度	807	89	718	80	57	23	35	8	27	4	2	2	56	5	51	9	-	9
<b>令和4年度</b>	<b>777</b>	<b>88</b>	<b>689</b>	<b>79</b>	<b>57</b>	<b>22</b>	<b>36</b>	<b>10</b>	<b>26</b>	<b>3</b>	<b>2</b>	<b>1</b>	<b>53</b>	<b>5</b>	<b>48</b>	<b>12</b>	<b>-</b>	<b>12</b>
国立	5	1	4	-	-	-	1	1	-	-	-	-	-	-	-	-	-	-
公立	172	13	159	16	9	7	5	-	5	-	-	7	-	7	-	-	-	-
私立	600	74	526	63	48	15	30	9	21	3	2	1	46	5	41	12	-	12
鹿児島市	343	41	302	33	27	6	15	8	7	-	-	-	24	-	24	7	-	7
鹿屋市	47	6	41	5	4	1	4	-	4	1	1	-	2	-	2	-	-	-
枕崎市	9	1	8	1	-	1	-	-	-	-	-	-	2	1	1	1	-	1
阿久根市	-	-	-	-	-	-	-	-	-	-	-	-	-	-	-	-	-	-
出水市	31	1	30	1	1	-	-	-	-	-	-	-	1	-	1	-	-	-
指宿市	22	4	18	3	3	-	2	1	1	-	-	-	4	-	4	-	-	-
西之表市	11	2	9	2	1	1	1	-	1	-	-	-	1	1	-	-	-	-
垂水市	7	-	7	2	-	2	-	-	-	-	-	-	-	-	-	-	-	-
薩摩川内市	37	1	36	4	1	3	2	-	2	-	-	-	-	-	-	1	-	1
日置市	19	5	14	1	1	-	1	-	1	1	-	1	1	1	-	-	-	-
曾於市	5	-	5	-	-	-	-	-	-	-	-	-	-	-	-	-	-	-
霧島市	67	9	58	5	5	-	3	-	3	1	1	-	4	2	2	3	-	3
いちき串木野市	12	2	10	1	1	-	1	1	-	-	-	-	1	-	1	-	-	-
南さつま市	8	-	8	1	-	1	-	-	-	-	-	-	-	-	-	-	-	-
志布志市	-	-	-	-	-	-	-	-	-	-	-	-	-	-	-	-	-	-
奄美市	42	-	42	2	-	2	4	-	4	-	-	-	4	-	4	-	-	-
南九州市	4	-	4	-	-	-	-	-	-	-	-	-	-	-	-	-	-	-
伊佐市	4	1	3	1	-	1	-	-	-	-	-	-	-	-	-	-	-	-
始良市	36	6	30	6	5	1	1	-	1	-	-	3	-	3	-	-	-	-
鹿児島郡	-	-	-	-	-	-	-	-	-	-	-	-	-	-	-	-	-	-
三島村	-	-	-	-	-	-	-	-	-	-	-	-	-	-	-	-	-	-
十島村	-	-	-	-	-	-	-	-	-	-	-	-	-	-	-	-	-	-
薩摩郡	6	1	5	1	1	-	-	-	-	-	-	2	-	2	-	-	-	-
さつま町	6	1	5	1	1	-	-	-	-	-	-	2	-	2	-	-	-	-
出水郡	5	-	5	-	-	-	-	-	-	-	-	-	-	-	-	-	-	-
長島町	5	-	5	-	-	-	-	-	-	-	-	-	-	-	-	-	-	-
始良郡	2	1	1	1	1	-	1	-	1	-	-	-	-	-	-	-	-	-
湧水町	2	1	1	1	1	-	1	-	1	-	-	-	-	-	-	-	-	-
曾於郡	-	-	-	-	-	-	-	-	-	-	-	-	-	-	-	-	-	-
大崎町	-	-	-	-	-	-	-	-	-	-	-	-	-	-	-	-	-	-
肝属郡	8	2	6	2	2	-	-	-	-	-	-	-	-	-	-	-	-	-
東串良町	2	-	2	-	-	-	-	-	-	-	-	-	-	-	-	-	-	-
錦江町	3	1	2	1	1	-	-	-	-	-	-	-	-	-	-	-	-	-
南大隅町	-	-	-	-	-	-	-	-	-	-	-	-	-	-	-	-	-	-
肝付町	3	1	2	1	1	-	-	-	-	-	-	-	-	-	-	-	-	-
熊毛郡	10	1	9	1	1	-	1	-	1	-	-	1	-	1	-	-	-	-
中種子町	8	1	7	1	1	-	1	-	1	-	-	1	-	1	-	-	-	-
南種子町	-	-	-	-	-	-	-	-	-	-	-	-	-	-	-	-	-	-
屋久島町	2	-	2	-	-	-	-	-	-	-	-	-	-	-	-	-	-	-
大島郡	42	4	38	6	3	3	-	-	-	-	-	3	-	3	-	-	-	-
大和村	-	-	-	-	-	-	-	-	-	-	-	-	-	-	-	-	-	-
宇検村	-	-	-	-	-	-	-	-	-	-	-	-	-	-	-	-	-	-
瀬戸内町	11	1	10	2	1	1	-	-	-	-	-	-	-	-	-	-	-	-
龍郷町	-	-	-	-	-	-	-	-	-	-	-	-	-	-	-	-	-	-
喜界町	10	1	9	2	-	2	-	-	-	-	-	-	-	-	-	-	-	-
徳之島町	11	1	10	1	1	-	-	-	-	-	-	2	-	2	-	-	-	-
天城町	3	1	2	1	1	-	-	-	-	-	-	1	-	1	-	-	-	-
伊仙町	4	-	4	-	-	-	-	-	-	-	-	-	-	-	-	-	-	-
和泊町	3	-	3	-	-	-	-	-	-	-	-	-	-	-	-	-	-	-
知名町	-	-	-	-	-	-	-	-	-	-	-	-	-	-	-	-	-	-
与論町	-	-	-	-	-	-	-	-	-	-	-	-	-	-	-	-	-	-

「教育補助員」とは、教育活動の補助に当たっている者で、「計」欄に含まれていない。

数 (本務者)

教諭			助教諭			養護教諭			養護助教諭			栄養教諭			講師			教育補助員			区分	
計	男	女	計	男	女	計	男	女	計	男	女	計	男	女	計	男	女	計	男	女		
607	16	591	6	-	6	3	-	3	-	-	-	1	-	1	6	1	5	90	-	90	令和3年度	
<b>575</b>	<b>14</b>	<b>561</b>	<b>6</b>	<b>-</b>	<b>6</b>	<b>4</b>	<b>-</b>	<b>4</b>	<b>-</b>	<b>-</b>	<b>-</b>	<b>2</b>	<b>-</b>	<b>2</b>	<b>7</b>	<b>-</b>	<b>7</b>	<b>68</b>	<b>2</b>	<b>66</b>	令和4年度	
4	-	4	-	-	-	-	-	-	-	-	-	-	-	-	-	-	-	-	-	-	国立	
134	4	130	-	-	-	3	-	3	-	-	-	-	-	-	7	-	7	43	-	43	公立	
437	10	427	6	-	6	1	-	1	-	-	-	2	-	2	-	-	-	25	2	23	私立	
258	6	252	2	-	2	1	-	1	-	-	-	-	-	-	3	-	3	3	1	2	鹿児島市	
35	1	34	-	-	-	-	-	-	-	-	-	-	-	-	-	-	-	-	-	-	鹿屋市	
3	-	3	-	-	-	-	-	-	-	-	-	2	-	2	-	-	-	-	-	-	枕崎市	
-	-	-	-	-	-	-	-	-	-	-	-	-	-	-	-	-	-	-	-	-	阿久根市	
29	-	29	-	-	-	-	-	-	-	-	-	-	-	-	-	-	-	7	-	7	出水市	
12	-	12	1	-	1	-	-	-	-	-	-	-	-	-	-	-	-	-	-	-	指宿市	
7	-	7	-	-	-	-	-	-	-	-	-	-	-	-	-	-	-	-	-	-	西之表市	
2	-	2	3	-	3	-	-	-	-	-	-	-	-	-	-	-	-	1	-	1	垂水市	
27	-	27	-	-	-	3	-	3	-	-	-	-	-	-	-	-	-	6	1	5	薩摩川内市	
15	3	12	-	-	-	-	-	-	-	-	-	-	-	-	-	-	-	2	-	2	日置市	
5	-	5	-	-	-	-	-	-	-	-	-	-	-	-	-	-	-	-	-	-	曾於市	
49	1	48	-	-	-	-	-	-	-	-	-	-	-	-	2	-	2	13	-	13	霧島市	
9	-	9	-	-	-	-	-	-	-	-	-	-	-	-	-	-	-	-	-	-	いちき串木野市	
7	-	7	-	-	-	-	-	-	-	-	-	-	-	-	-	-	-	8	-	8	南さつま市	
-	-	-	-	-	-	-	-	-	-	-	-	-	-	-	-	-	-	-	-	-	志布志市	
32	-	32	-	-	-	-	-	-	-	-	-	-	-	-	-	-	-	14	-	14	奄美市	
4	-	4	-	-	-	-	-	-	-	-	-	-	-	-	-	-	-	-	-	-	南九州市	
3	1	2	-	-	-	-	-	-	-	-	-	-	-	-	-	-	-	-	-	-	伊佐市	
26	1	25	-	-	-	-	-	-	-	-	-	-	-	-	-	-	-	-	-	-	始良市	
-	-	-	-	-	-	-	-	-	-	-	-	-	-	-	-	-	-	-	-	-	鹿児島郡	
-	-	-	-	-	-	-	-	-	-	-	-	-	-	-	-	-	-	-	-	-	三島村	
-	-	-	-	-	-	-	-	-	-	-	-	-	-	-	-	-	-	-	-	-	十島村	
<b>3</b>	<b>-</b>	<b>3</b>	<b>-</b>	<b>-</b>	<b>-</b>	<b>-</b>	<b>-</b>	<b>-</b>	<b>-</b>	<b>-</b>	<b>-</b>	<b>-</b>	<b>-</b>	<b>-</b>	<b>-</b>	<b>-</b>	<b>-</b>	<b>-</b>	<b>-</b>	<b>-</b>	薩摩郡	
3	-	3	-	-	-	-	-	-	-	-	-	-	-	-	-	-	-	-	-	-	-	さつま町
<b>5</b>	<b>-</b>	<b>5</b>	<b>-</b>	<b>-</b>	<b>-</b>	<b>-</b>	<b>-</b>	<b>-</b>	<b>-</b>	<b>-</b>	<b>-</b>	<b>-</b>	<b>-</b>	<b>-</b>	<b>-</b>	<b>-</b>	<b>-</b>	<b>-</b>	<b>-</b>	<b>-</b>	出水郡	
5	-	5	-	-	-	-	-	-	-	-	-	-	-	-	-	-	-	-	-	-	-	長島町
-	-	-	-	-	-	-	-	-	-	-	-	-	-	-	-	-	-	1	-	1	-	始良郡
-	-	-	-	-	-	-	-	-	-	-	-	-	-	-	-	-	-	1	-	1	-	湧水町
-	-	-	-	-	-	-	-	-	-	-	-	-	-	-	-	-	-	-	-	-	-	曾於郡
-	-	-	-	-	-	-	-	-	-	-	-	-	-	-	-	-	-	-	-	-	-	大崎町
<b>6</b>	<b>-</b>	<b>6</b>	<b>-</b>	<b>-</b>	<b>-</b>	<b>-</b>	<b>-</b>	<b>-</b>	<b>-</b>	<b>-</b>	<b>-</b>	<b>-</b>	<b>-</b>	<b>-</b>	<b>-</b>	<b>-</b>	<b>-</b>	<b>-</b>	<b>-</b>	<b>-</b>	肝属郡	
2	-	2	-	-	-	-	-	-	-	-	-	-	-	-	-	-	-	-	-	-	-	東串良町
2	-	2	-	-	-	-	-	-	-	-	-	-	-	-	-	-	-	-	-	-	-	錦江町
-	-	-	-	-	-	-	-	-	-	-	-	-	-	-	-	-	-	-	-	-	-	南大隅町
2	-	2	-	-	-	-	-	-	-	-	-	-	-	-	-	-	-	-	-	-	-	肝付町
<b>7</b>	<b>-</b>	<b>7</b>	<b>-</b>	<b>-</b>	<b>-</b>	<b>-</b>	<b>-</b>	<b>-</b>	<b>-</b>	<b>-</b>	<b>-</b>	<b>-</b>	<b>-</b>	<b>-</b>	<b>-</b>	<b>-</b>	<b>-</b>	<b>-</b>	<b>-</b>	<b>-</b>	熊毛郡	
5	-	5	-	-	-	-	-	-	-	-	-	-	-	-	-	-	-	-	-	-	-	中種子町
-	-	-	-	-	-	-	-	-	-	-	-	-	-	-	-	-	-	-	-	-	-	南種子町
2	-	2	-	-	-	-	-	-	-	-	-	-	-	-	-	-	-	-	-	-	-	屋久島町
<b>31</b>	<b>1</b>	<b>30</b>	<b>-</b>	<b>-</b>	<b>-</b>	<b>-</b>	<b>-</b>	<b>-</b>	<b>-</b>	<b>-</b>	<b>-</b>	<b>-</b>	<b>-</b>	<b>-</b>	<b>2</b>	<b>-</b>	<b>2</b>	<b>13</b>	<b>-</b>	<b>13</b>	大島郡	
-	-	-	-	-	-	-	-	-	-	-	-	-	-	-	-	-	-	-	-	-	-	大和村
-	-	-	-	-	-	-	-	-	-	-	-	-	-	-	-	-	-	-	-	-	-	宇検村
7	-	7	-	-	-	-	-	-	-	-	-	-	-	-	2	-	2	4	-	4	-	瀬戸内町
-	-	-	-	-	-	-	-	-	-	-	-	-	-	-	-	-	-	-	-	-	-	戸郷界町
8	1	7	-	-	-	-	-	-	-	-	-	-	-	-	-	-	-	-	-	-	-	龍喜町
8	-	8	-	-	-	-	-	-	-	-	-	-	-	-	-	-	-	7	-	7	-	徳之島町
1	-	1	-	-	-	-	-	-	-	-	-	-	-	-	-	-	-	1	-	1	-	天之城町
4	-	4	-	-	-	-	-	-	-	-	-	-	-	-	-	-	-	-	-	-	-	伊仙町
3	-	3	-	-	-	-	-	-	-	-	-	-	-	-	-	-	-	1	-	1	-	伊泊町
-	-	-	-	-	-	-	-	-	-	-	-	-	-	-	-	-	-	-	-	-	-	和名論町
-	-	-	-	-	-	-	-	-	-	-	-	-	-	-	-	-	-	-	-	-	-	与論町

4 本務教員のうち休職等教員数（再掲）

区 分	園長・副園長・教頭・主幹教諭・指導教諭・教諭・助教諭・講師					養護教諭・養護助教諭・栄養教諭				
	計	休 職		育児 休業	介護 休業	計	休 職		育児 休業	介護 休業
		職務上の 負傷・疾病	その他				職務上の 負傷・疾病	その他		
令和3年度	13	-	1	12	-	-	-	-	-	-
<b>令和4年度</b>	<b>14</b>	<b>1</b>	<b>2</b>	<b>11</b>	<b>-</b>	<b>-</b>	<b>-</b>	<b>-</b>	<b>-</b>	<b>-</b>
国立	1	-	-	1	-	-	-	-	-	-
公立	7	-	1	6	-	-	-	-	-	-
私立	6	1	1	4	-	-	-	-	-	-
鹿児島市	4	1	-	3	-	-	-	-	-	-
鹿屋市	-	-	-	-	-	-	-	-	-	-
枕崎市	1	-	-	1	-	-	-	-	-	-
阿久根市	-	-	-	-	-	-	-	-	-	-
出水市	-	-	-	-	-	-	-	-	-	-
指宿市	-	-	-	-	-	-	-	-	-	-
西之表市	-	-	-	-	-	-	-	-	-	-
垂水市	-	-	-	-	-	-	-	-	-	-
薩摩川内市	-	-	-	-	-	-	-	-	-	-
日置市	-	-	-	-	-	-	-	-	-	-
曾於市	-	-	-	-	-	-	-	-	-	-
霧島市	1	-	-	1	-	-	-	-	-	-
いちき串木野市	-	-	-	-	-	-	-	-	-	-
南さつま市	-	-	-	-	-	-	-	-	-	-
志布志市	-	-	-	-	-	-	-	-	-	-
奄美市	2	-	-	2	-	-	-	-	-	-
南九州市	-	-	-	-	-	-	-	-	-	-
伊佐市	-	-	-	-	-	-	-	-	-	-
始良市	1	-	-	1	-	-	-	-	-	-
鹿児島郡	-	-	-	-	-	-	-	-	-	-
三十島村	-	-	-	-	-	-	-	-	-	-
薩摩郡	1	-	1	-	-	-	-	-	-	-
さつま町	1	-	1	-	-	-	-	-	-	-
出水郡	1	-	-	1	-	-	-	-	-	-
長島町	1	-	-	1	-	-	-	-	-	-
始良郡	-	-	-	-	-	-	-	-	-	-
湧水町	-	-	-	-	-	-	-	-	-	-
曾於郡	-	-	-	-	-	-	-	-	-	-
大崎町	-	-	-	-	-	-	-	-	-	-
肝属郡	-	-	-	-	-	-	-	-	-	-
東串良町	-	-	-	-	-	-	-	-	-	-
錦江町	-	-	-	-	-	-	-	-	-	-
南大隅町	-	-	-	-	-	-	-	-	-	-
肝付町	-	-	-	-	-	-	-	-	-	-
熊毛郡	-	-	-	-	-	-	-	-	-	-
中種子町	-	-	-	-	-	-	-	-	-	-
南種子町	-	-	-	-	-	-	-	-	-	-
屋久島町	-	-	-	-	-	-	-	-	-	-
大島郡	3	-	1	2	-	-	-	-	-	-
大字村	-	-	-	-	-	-	-	-	-	-
宇和村	-	-	-	-	-	-	-	-	-	-
瀬戸内町	-	-	-	-	-	-	-	-	-	-
龍郷町	-	-	-	-	-	-	-	-	-	-
喜界町	1	-	-	1	-	-	-	-	-	-
徳之島町	-	-	-	-	-	-	-	-	-	-
天之城町	-	-	-	-	-	-	-	-	-	-
伊仙町	1	-	1	-	-	-	-	-	-	-
和泊町	1	-	-	1	-	-	-	-	-	-
知名町	-	-	-	-	-	-	-	-	-	-
与論町	-	-	-	-	-	-	-	-	-	-



5 職 員 数 ( 本 務 者 )

区 分	計			事 務 職 員			養護職員(看護師等)			用務員・警備員・その他		
	計	男	女	計	男	女	計	男	女	計	男	女
令 和 3 年 度	129	49	80	88	25	63	1	-	1	40	24	16
<b>令 和 4 年 度</b>	<b>122</b>	<b>47</b>	<b>75</b>	<b>82</b>	<b>24</b>	<b>58</b>	<b>1</b>	<b>-</b>	<b>1</b>	<b>39</b>	<b>23</b>	<b>16</b>
国 立	-	-	-	-	-	-	-	-	-	-	-	-
公 立	6	1	5	4	1	3	1	-	1	1	-	1
私 立	116	46	70	78	23	55	-	-	-	38	23	15
鹿 児 島 市	57	23	34	42	14	28	-	-	-	15	9	6
鹿 屋 市	10	6	4	6	3	3	-	-	-	4	3	1
鹿 枕 崎 市	3	2	1	1	1	-	-	-	-	2	1	1
阿 久 根 市	-	-	-	-	-	-	-	-	-	-	-	-
出 水 市	1	-	1	1	-	1	-	-	-	-	-	-
指 宿 市	4	1	3	3	-	3	-	-	-	1	1	-
西 之 表 市	1	1	-	1	1	-	-	-	-	-	-	-
垂 水 市	2	-	2	1	-	1	-	-	-	1	-	1
薩 摩 川 内 市	5	-	5	4	-	4	1	-	1	-	-	-
日 置 市	4	2	2	2	-	2	-	-	-	2	2	-
曾 於 市	2	-	2	1	-	1	-	-	-	1	-	1
霧 島 市	15	6	9	7	3	4	-	-	-	8	3	5
い ち き 串 木 野 市	1	-	1	1	-	1	-	-	-	-	-	-
南 さ つ ま 市	2	1	1	1	-	1	-	-	-	1	1	-
志 布 志 市	-	-	-	-	-	-	-	-	-	-	-	-
奄 美 市	5	1	4	4	-	4	-	-	-	1	1	-
南 九 州 市	1	-	1	-	-	-	-	-	-	1	-	1
伊 佐 市	1	1	-	1	1	-	-	-	-	-	-	-
始 良 市	3	3	-	1	1	-	-	-	-	2	2	-
鹿 児 島 郡	-	-	-	-	-	-	-	-	-	-	-	-
三 十 島 村	-	-	-	-	-	-	-	-	-	-	-	-
薩 摩 郡	-	-	-	-	-	-	-	-	-	-	-	-
さ つ ま 町	-	-	-	-	-	-	-	-	-	-	-	-
出 水 郡	-	-	-	-	-	-	-	-	-	-	-	-
長 島 町	-	-	-	-	-	-	-	-	-	-	-	-
始 良 郡	-	-	-	-	-	-	-	-	-	-	-	-
湧 水 町	-	-	-	-	-	-	-	-	-	-	-	-
曾 於 郡	-	-	-	-	-	-	-	-	-	-	-	-
大 崎 町	-	-	-	-	-	-	-	-	-	-	-	-
肝 属 郡	1	-	1	1	-	1	-	-	-	-	-	-
東 串 良 町	1	-	1	1	-	1	-	-	-	-	-	-
錦 江 町	-	-	-	-	-	-	-	-	-	-	-	-
南 大 隅 町	-	-	-	-	-	-	-	-	-	-	-	-
肝 大 付 町	-	-	-	-	-	-	-	-	-	-	-	-
熊 毛 郡	1	-	1	1	-	1	-	-	-	-	-	-
中 種 子 町	1	-	1	1	-	1	-	-	-	-	-	-
南 種 子 町	-	-	-	-	-	-	-	-	-	-	-	-
屋 久 島 町	-	-	-	-	-	-	-	-	-	-	-	-
大 島 郡	3	-	3	3	-	3	-	-	-	-	-	-
大 宇 和 村	-	-	-	-	-	-	-	-	-	-	-	-
宇 瀬 戸 内 町	-	-	-	-	-	-	-	-	-	-	-	-
龍 郷 界 町	-	-	-	-	-	-	-	-	-	-	-	-
喜 界 町	1	-	1	1	-	1	-	-	-	-	-	-
徳 之 島 町	1	-	1	1	-	1	-	-	-	-	-	-
天 城 仙 泊 町	1	-	1	1	-	1	-	-	-	-	-	-
伊 仙 泊 町	-	-	-	-	-	-	-	-	-	-	-	-
和 泊 町	-	-	-	-	-	-	-	-	-	-	-	-
知 名 町	-	-	-	-	-	-	-	-	-	-	-	-
与 論 町	-	-	-	-	-	-	-	-	-	-	-	-

幼 保 連 携 型  
6 市 町 村 別 園 数 ・ 学 級 数 ・

1 計

区 分	園 数			学級数 (3～5歳児)	在 園 者 数			0 歳 児			1 歳 児			2
	計	本園	分園		計			計			計			
					計	男	女	計	男	女	計	男	女	
令和3年度	237	228	9	882	22,987	11,793	11,194	799	413	386	2,675	1,360	1,315	3,026
<b>令和4年度</b>	<b>243</b>	<b>234</b>	<b>9</b>	<b>912</b>	<b>22,535</b>	<b>11,576</b>	<b>10,959</b>	<b>869</b>	<b>459</b>	<b>410</b>	<b>2,525</b>	<b>1,267</b>	<b>1,258</b>	<b>3,030</b>
鹿 児 島 市	50	47	3	275	6,812	3,496	3,316	145	70	75	563	277	286	629
鹿 屋 市	23	20	3	70	1,774	933	841	94	51	43	226	112	114	272
枕 崎 市	2	2	-	9	201	111	90	7	3	4	22	14	8	30
阿 久 根 市	2	2	-	7	222	124	98	10	6	4	31	20	11	35
出 水 市	7	7	-	25	746	344	402	31	15	16	88	41	47	117
指 宿 市	7	6	1	16	441	235	206	23	13	10	57	34	23	68
西 之 表 市	2	2	-	5	162	91	71	6	5	1	18	6	12	30
垂 水 市	4	4	-	14	243	117	126	14	5	9	29	14	15	40
薩 摩 川 内 市	18	18	-	69	1,823	929	894	110	55	55	226	113	113	246
日 置 市	5	5	-	18	505	245	260	17	4	13	56	17	39	70
曾 於 市	11	11	-	35	660	354	306	19	11	8	89	45	44	120
霧 島 市	31	30	1	123	3,212	1,634	1,578	164	88	76	435	210	225	469
いちき串木野市	2	2	-	9	220	124	96	4	4	-	20	12	8	22
南 さ つ ま 市	3	3	-	9	237	124	113	5	2	3	17	10	7	29
志 布 志 市	11	11	-	33	721	360	361	24	8	16	85	44	41	134
奄 美 市	1	1	-	3	109	61	48	5	1	4	17	10	7	20
南 九 州 市	10	10	-	30	627	325	302	22	12	10	91	56	35	97
伊 佐 市	9	8	1	25	575	288	287	32	20	12	76	42	34	96
始 良 市	14	14	-	50	1,202	615	587	47	25	22	131	68	63	159
鹿 児 島 郡	-	-	-	-	-	-	-	-	-	-	-	-	-	-
三 島 村	-	-	-	-	-	-	-	-	-	-	-	-	-	-
十 島 村	-	-	-	-	-	-	-	-	-	-	-	-	-	-
薩 摩 郡	<b>6</b>	<b>6</b>	<b>-</b>	<b>17</b>	<b>241</b>	<b>131</b>	<b>110</b>	<b>8</b>	<b>3</b>	<b>5</b>	<b>27</b>	<b>18</b>	<b>9</b>	<b>49</b>
さ つ ま 町	6	6	-	17	241	131	110	8	3	5	27	18	9	49
出 水 郡	<b>2</b>	<b>2</b>	<b>-</b>	<b>6</b>	<b>206</b>	<b>119</b>	<b>87</b>	<b>17</b>	<b>11</b>	<b>6</b>	<b>21</b>	<b>16</b>	<b>5</b>	<b>39</b>
長 島 町	2	2	-	6	206	119	87	17	11	6	21	16	5	39
始 良 郡	<b>2</b>	<b>2</b>	<b>-</b>	<b>6</b>	<b>100</b>	<b>46</b>	<b>54</b>	<b>2</b>	<b>2</b>	<b>-</b>	<b>17</b>	<b>2</b>	<b>15</b>	<b>14</b>
湧 水 町	2	2	-	6	100	46	54	2	2	-	17	2	15	14
曾 於 郡	<b>5</b>	<b>5</b>	<b>-</b>	<b>13</b>	<b>338</b>	<b>175</b>	<b>163</b>	<b>17</b>	<b>12</b>	<b>5</b>	<b>37</b>	<b>16</b>	<b>21</b>	<b>56</b>
大 崎 町	5	5	-	13	338	175	163	17	12	5	37	16	21	56
肝 属 郡	<b>6</b>	<b>6</b>	<b>-</b>	<b>16</b>	<b>470</b>	<b>249</b>	<b>221</b>	<b>19</b>	<b>14</b>	<b>5</b>	<b>71</b>	<b>34</b>	<b>37</b>	<b>83</b>
東 串 良 町	2	2	-	6	202	116	86	7	6	1	32	16	16	35
錦 江 町	2	2	-	5	112	56	56	6	4	2	16	9	7	27
南 大 隅 町	-	-	-	-	-	-	-	-	-	-	-	-	-	-
肝 付 町	2	2	-	5	156	77	79	6	4	2	23	9	14	21
熊 毛 郡	<b>5</b>	<b>5</b>	<b>-</b>	<b>15</b>	<b>322</b>	<b>174</b>	<b>148</b>	<b>9</b>	<b>6</b>	<b>3</b>	<b>26</b>	<b>14</b>	<b>12</b>	<b>43</b>
中 種 子 町	-	-	-	-	-	-	-	-	-	-	-	-	-	-
南 種 子 町	1	1	-	3	75	49	26	2	2	-	6	2	4	8
屋 久 島 町	4	4	-	12	247	125	122	7	4	3	20	12	8	35
大 島 郡	<b>5</b>	<b>5</b>	<b>-</b>	<b>14</b>	<b>366</b>	<b>172</b>	<b>194</b>	<b>18</b>	<b>13</b>	<b>5</b>	<b>49</b>	<b>22</b>	<b>27</b>	<b>63</b>
大 和 村	-	-	-	-	-	-	-	-	-	-	-	-	-	-
宇 検 村	-	-	-	-	-	-	-	-	-	-	-	-	-	-
瀬 戸 内 町	-	-	-	-	-	-	-	-	-	-	-	-	-	-
龍 郷 町	-	-	-	-	-	-	-	-	-	-	-	-	-	-
喜 界 町	-	-	-	-	-	-	-	-	-	-	-	-	-	-
徳 之 島 町	-	-	-	-	-	-	-	-	-	-	-	-	-	-
天 城 町	-	-	-	-	-	-	-	-	-	-	-	-	-	-
伊 仙 町	2	2	-	3	111	56	55	3	3	-	20	9	11	21
和 泊 町	-	-	-	-	-	-	-	-	-	-	-	-	-	-
知 名 町	2	2	-	8	156	66	90	8	4	4	18	8	10	24
与 論 町	1	1	-	3	99	50	49	7	6	1	11	5	6	18

認定こども園  
在園者数及び修了者数

(4-1)

歳児		3						歳児									区 分		
計		計			0～2歳児入園			本年度満3歳児入園			本年度3歳児入園			前年度入園					
男	女	計	男	女	計	男	女	計	男	女	計	男	女	計	男	女			
1,566	1,460	5,465	2,785	2,680	2,642	1,343	1,299	126	73	53	1,773	896	877	924	473	451		令和3年度	
<b>1,533</b>	<b>1,497</b>	<b>5,288</b>	<b>2,752</b>	<b>2,536</b>	<b>2,731</b>	<b>1,423</b>	<b>1,308</b>	<b>76</b>	<b>33</b>	<b>43</b>	<b>1,534</b>	<b>800</b>	<b>734</b>	<b>947</b>	<b>496</b>	<b>451</b>	令和4年度		
322	307	1,847	975	872	607	332	275	49	19	30	686	354	332	505	270	235	鹿児島市		
154	118	385	218	167	251	134	117	5	4	1	91	60	31	38	20	18	鹿屋市		
18	12	63	36	27	45	26	19	-	-	-	16	8	8	2	2	-	枕崎市		
22	13	45	20	25	26	14	12	-	-	-	10	3	7	9	3	6	阿久根市		
53	64	175	71	104	109	46	63	1	-	1	40	11	29	25	14	11	出水市		
37	31	98	55	43	61	35	26	-	-	-	25	14	11	12	6	6	指宿市		
16	14	27	14	13	21	11	10	-	-	-	6	3	3	-	-	-	西之表市		
18	22	47	23	24	34	15	19	-	-	-	5	2	3	8	6	2	垂水市		
125	121	434	204	230	222	100	122	3	1	2	139	71	68	70	32	38	薩摩川内市		
32	38	113	60	53	43	23	20	-	-	-	45	22	23	25	15	10	日置市		
64	56	126	66	60	99	54	45	1	-	1	9	3	6	17	9	8	曾於市		
225	244	709	371	338	458	232	226	9	3	6	159	90	69	83	46	37	霧島市		
15	7	49	28	21	20	9	11	-	-	-	14	8	6	15	11	4	いちき串木野市		
17	12	54	28	26	33	16	17	-	-	-	20	11	9	1	1	-	南さつま市		
61	73	146	79	67	116	68	48	4	2	2	10	5	5	16	4	12	志布志市		
12	8	20	11	9	15	10	5	-	-	-	5	1	4	-	-	-	奄美市		
48	49	134	69	65	91	47	44	1	1	-	20	11	9	22	10	12	南九州市		
45	51	127	64	63	42	25	17	1	1	-	17	8	9	67	30	37	伊佐市		
72	87	279	139	140	113	54	59	1	1	-	158	82	76	7	2	5	始良市		
-	-	-	-	-	-	-	-	-	-	-	-	-	-	-	-	-	-	鹿児島郡	
-	-	-	-	-	-	-	-	-	-	-	-	-	-	-	-	-	-	三島村	
-	-	-	-	-	-	-	-	-	-	-	-	-	-	-	-	-	-	十島村	
<b>27</b>	<b>22</b>	<b>51</b>	<b>29</b>	<b>22</b>	<b>48</b>	<b>27</b>	<b>21</b>	-	-	-	<b>3</b>	<b>2</b>	<b>1</b>	-	-	-	-	薩摩郡	
27	22	51	29	22	48	27	21	-	-	-	3	2	1	-	-	-	-	さつま町	
<b>20</b>	<b>19</b>	<b>46</b>	<b>24</b>	<b>22</b>	<b>37</b>	<b>20</b>	<b>17</b>	-	-	-	<b>3</b>	-	<b>3</b>	<b>6</b>	<b>4</b>	<b>2</b>	-	出水郡	
20	19	46	24	22	37	20	17	-	-	-	3	-	3	6	4	2	-	出長島町	
<b>5</b>	<b>9</b>	<b>23</b>	<b>12</b>	<b>11</b>	<b>18</b>	<b>10</b>	<b>8</b>	-	-	-	<b>5</b>	<b>2</b>	<b>3</b>	-	-	-	-	始良郡	
5	9	23	12	11	18	10	8	-	-	-	5	2	3	-	-	-	-	湧水町	
<b>31</b>	<b>25</b>	<b>63</b>	<b>36</b>	<b>27</b>	<b>56</b>	<b>32</b>	<b>24</b>	-	-	-	<b>7</b>	<b>4</b>	<b>3</b>	-	-	-	-	曾於郡	
31	25	63	36	27	56	32	24	-	-	-	7	4	3	-	-	-	-	大崎町	
<b>42</b>	<b>41</b>	<b>95</b>	<b>54</b>	<b>41</b>	<b>69</b>	<b>38</b>	<b>31</b>	<b>1</b>	<b>1</b>	<b>-</b>	<b>14</b>	<b>9</b>	<b>5</b>	<b>11</b>	<b>6</b>	<b>5</b>	-	肝属郡	
21	14	37	21	16	31	18	13	1	1	-	3	1	2	2	1	1	-	東串良町	
11	16	22	14	8	15	9	6	-	-	-	2	2	-	5	3	2	-	錦江町	
-	-	-	-	-	-	-	-	-	-	-	-	-	-	-	-	-	-	-	南大隅町
10	11	36	19	17	23	11	12	-	-	-	9	6	3	4	2	2	-	南肝付町	
<b>25</b>	<b>18</b>	<b>63</b>	<b>32</b>	<b>31</b>	<b>40</b>	<b>17</b>	<b>23</b>	-	-	-	<b>16</b>	<b>11</b>	<b>5</b>	<b>7</b>	<b>4</b>	<b>3</b>	-	熊毛郡	
-	-	-	-	-	-	-	-	-	-	-	-	-	-	-	-	-	-	-	種子町
5	3	19	10	9	14	6	8	-	-	-	5	4	1	-	-	-	-	南種子町	
20	15	44	22	22	26	11	15	-	-	-	11	7	4	7	4	3	-	屋久島町	
<b>27</b>	<b>36</b>	<b>69</b>	<b>34</b>	<b>35</b>	<b>57</b>	<b>28</b>	<b>29</b>	-	-	-	<b>11</b>	<b>5</b>	<b>6</b>	<b>1</b>	<b>1</b>	<b>-</b>	-	大島郡	
-	-	-	-	-	-	-	-	-	-	-	-	-	-	-	-	-	-	-	大和村
-	-	-	-	-	-	-	-	-	-	-	-	-	-	-	-	-	-	-	宇検村
-	-	-	-	-	-	-	-	-	-	-	-	-	-	-	-	-	-	-	瀬戸内町
-	-	-	-	-	-	-	-	-	-	-	-	-	-	-	-	-	-	-	龍郷町
-	-	-	-	-	-	-	-	-	-	-	-	-	-	-	-	-	-	-	喜界町
-	-	-	-	-	-	-	-	-	-	-	-	-	-	-	-	-	-	-	徳之島町
-	-	-	-	-	-	-	-	-	-	-	-	-	-	-	-	-	-	-	天城町
9	12	21	13	8	19	11	8	-	-	-	2	2	-	-	-	-	-	-	伊仙町
-	-	-	-	-	-	-	-	-	-	-	-	-	-	-	-	-	-	-	伊泊町
8	16	34	17	17	26	14	12	-	-	-	8	3	5	-	-	-	-	-	和名町
10	8	14	4	10	12	3	9	-	-	-	1	-	1	1	1	-	-	-	与論町

6 市町村別園数・学級数

1 計(続き)

区 分	4 歳 児												計		
	計			0～2歳児入園			3歳児入園			4歳児入園 (本年度入園者)					
	計	男	女	計	男	女	計	男	女	計	男	女	計	男	女
令和3年度	5,380	2,803	2,577	2,887	1,515	1,372	1,886	960	926	607	328	279	5,642	2,866	2,776
<b>令和4年度</b>	<b>5,332</b>	<b>2,706</b>	<b>2,626</b>	<b>3,078</b>	<b>1,557</b>	<b>1,521</b>	<b>1,872</b>	<b>939</b>	<b>933</b>	<b>382</b>	<b>210</b>	<b>172</b>	<b>5,491</b>	<b>2,859</b>	<b>2,632</b>
鹿児島市	1,737	879	858	788	419	369	850	409	441	99	51	48	1,891	973	918
鹿屋市	388	180	208	286	122	164	84	48	36	18	10	8	409	218	191
枕崎市	35	19	16	11	5	6	-	-	-	24	14	10	44	21	23
阿久根市	42	24	18	27	14	13	11	6	5	4	4	-	59	32	27
出水市	166	83	83	122	63	59	39	19	20	5	1	4	169	81	88
指宿市	93	43	50	71	33	38	16	6	10	6	4	2	102	53	49
西之表市	40	21	19	28	14	14	6	4	2	6	3	3	41	29	12
垂水市	53	27	26	34	18	16	16	6	10	3	3	-	60	30	30
薩摩川内市	410	216	194	215	119	96	168	84	84	27	13	14	397	216	181
日置市	113	63	50	60	32	28	34	21	13	19	10	9	136	69	67
曾於市	171	89	82	144	75	69	20	8	12	7	6	1	135	79	56
霧島市	729	372	357	469	235	234	233	125	108	27	12	15	706	368	338
いちき串木野市	58	26	32	30	10	20	25	13	12	3	3	-	67	39	28
南さつま市	65	35	30	32	18	14	30	15	15	3	2	1	67	32	35
志布志市	175	86	89	142	69	73	23	15	8	10	2	8	157	82	75
奄美市	22	14	8	15	9	6	5	3	2	2	2	-	25	13	12
南九州市	147	68	79	120	55	65	20	10	10	7	3	4	136	72	64
伊佐市	138	66	72	12	6	6	119	56	63	7	4	3	106	51	55
始良市	280	147	133	120	59	61	87	44	43	73	44	29	306	164	142
鹿児島郡	-	-	-	-	-	-	-	-	-	-	-	-	-	-	-
三島村	-	-	-	-	-	-	-	-	-	-	-	-	-	-	-
十島村	-	-	-	-	-	-	-	-	-	-	-	-	-	-	-
薩摩郡	<b>58</b>	<b>32</b>	<b>26</b>	<b>52</b>	<b>28</b>	<b>24</b>	<b>4</b>	<b>3</b>	<b>1</b>	<b>2</b>	<b>1</b>	<b>1</b>	<b>48</b>	<b>22</b>	<b>26</b>
さつま町	58	32	26	52	28	24	4	3	1	2	1	1	48	22	26
出水郡	<b>41</b>	<b>23</b>	<b>18</b>	<b>36</b>	<b>20</b>	<b>16</b>	<b>4</b>	<b>2</b>	<b>2</b>	<b>1</b>	<b>1</b>	<b>-</b>	<b>42</b>	<b>25</b>	<b>17</b>
長島町	41	23	18	36	20	16	4	2	2	1	1	-	42	25	17
始良郡	<b>24</b>	<b>15</b>	<b>9</b>	<b>17</b>	<b>11</b>	<b>6</b>	<b>6</b>	<b>4</b>	<b>2</b>	<b>1</b>	<b>-</b>	<b>1</b>	<b>20</b>	<b>10</b>	<b>10</b>
湧水町	24	15	9	17	11	6	6	4	2	1	-	1	20	10	10
曾於郡	<b>79</b>	<b>42</b>	<b>37</b>	<b>66</b>	<b>34</b>	<b>32</b>	<b>13</b>	<b>8</b>	<b>5</b>	<b>-</b>	<b>-</b>	<b>-</b>	<b>86</b>	<b>38</b>	<b>48</b>
大崎町	79	42	37	66	34	32	13	8	5	-	-	-	86	38	48
肝属郡	<b>105</b>	<b>54</b>	<b>51</b>	<b>84</b>	<b>42</b>	<b>42</b>	<b>16</b>	<b>7</b>	<b>9</b>	<b>5</b>	<b>5</b>	<b>-</b>	<b>97</b>	<b>51</b>	<b>46</b>
東串良町	43	24	19	37	20	17	4	2	2	2	2	-	48	28	20
錦江町	26	13	13	20	9	11	6	4	2	-	-	-	15	5	10
南大隅町	-	-	-	-	-	-	-	-	-	-	-	-	-	-	-
肝付町	36	17	19	27	13	14	6	1	5	3	3	-	34	18	16
熊毛郡	<b>90</b>	<b>50</b>	<b>40</b>	<b>48</b>	<b>28</b>	<b>20</b>	<b>26</b>	<b>12</b>	<b>14</b>	<b>16</b>	<b>10</b>	<b>6</b>	<b>91</b>	<b>47</b>	<b>44</b>
中種子町	-	-	-	-	-	-	-	-	-	-	-	-	-	-	-
南種子町	20	18	2	12	11	1	3	3	-	5	4	1	20	12	8
屋久島町	70	32	38	36	17	19	23	9	14	11	6	5	71	35	36
大島郡	<b>73</b>	<b>32</b>	<b>41</b>	<b>49</b>	<b>19</b>	<b>30</b>	<b>17</b>	<b>11</b>	<b>6</b>	<b>7</b>	<b>2</b>	<b>5</b>	<b>94</b>	<b>44</b>	<b>50</b>
大和村	-	-	-	-	-	-	-	-	-	-	-	-	-	-	-
宇検村	-	-	-	-	-	-	-	-	-	-	-	-	-	-	-
瀬戸内町	-	-	-	-	-	-	-	-	-	-	-	-	-	-	-
龍郷町	-	-	-	-	-	-	-	-	-	-	-	-	-	-	-
喜界町	-	-	-	-	-	-	-	-	-	-	-	-	-	-	-
徳之島町	-	-	-	-	-	-	-	-	-	-	-	-	-	-	-
天城町	-	-	-	-	-	-	-	-	-	-	-	-	-	-	-
伊仙町	19	8	11	14	5	9	3	3	-	2	-	2	27	14	13
和泊町	-	-	-	-	-	-	-	-	-	-	-	-	-	-	-
知名町	32	15	17	17	6	11	11	7	4	4	2	2	40	14	26
与論町	22	9	13	18	8	10	3	1	2	1	-	1	27	16	11

在園者数及び修了者数

(4-2)

5			歳 児									令和4年3月			就園率 (%)	区 分
0～2歳児入園			3歳児入園			4歳児入園			5歳児入園 (本年度入園者)			修了者数				
計	男	女	計	男	女	計	男	女	計	男	女	計	男	女		
2,804	1,411	1,393	1,744	863	881	588	311	277	506	281	225	5,334	2,719	2,615	37.2	令和3年度
<b>2,913</b>	<b>1,521</b>	<b>1,392</b>	<b>1,784</b>	<b>917</b>	<b>867</b>	<b>512</b>	<b>277</b>	<b>235</b>	<b>282</b>	<b>144</b>	<b>138</b>	<b>5,637</b>	<b>2,854</b>	<b>2,783</b>	<b>39.8</b>	<b>令和4年度</b>
788	396	392	846	431	415	184	112	72	73	34	39	1,943	972	971	35.8	鹿児島市
251	135	116	115	64	51	31	14	17	12	5	7	436	226	210	41.8	鹿屋市
11	3	8	5	4	1	-	-	-	28	14	14	44	20	24	32.6	枕崎市
39	24	15	10	3	7	7	2	5	3	3	-	50	28	22	37.6	阿久根市
112	50	62	35	17	18	12	8	4	10	6	4	178	102	76	38.2	出水市
60	34	26	31	14	17	5	3	2	6	2	4	111	56	55	39.2	指宿市
23	17	6	8	6	2	7	4	3	3	2	1	41	16	25	36.9	西之表市
47	22	25	7	3	4	3	3	-	3	2	1	49	21	28	68.1	垂水市
199	111	88	156	85	71	31	12	19	11	8	3	432	221	211	50.8	薩摩川内市
48	28	20	77	34	43	9	7	2	2	-	2	133	69	64	30.5	日置市
111	65	46	12	7	5	10	6	4	2	1	1	147	87	60	61.3	曾於市
451	229	222	185	96	89	50	32	18	20	11	9	716	354	362	61.1	霧島市
28	16	12	32	20	12	7	3	4	-	-	-	66	33	33	33.2	いちき串木野市
34	17	17	21	8	13	8	4	4	4	3	1	50	22	28	20.3	南さつま市
120	62	58	22	12	10	13	7	6	2	1	1	172	77	95	61.0	志布志市
15	10	5	5	2	3	4	1	3	1	-	1	24	12	12	6.5	奄美市
107	60	47	21	10	11	5	1	4	3	1	2	166	84	82	64.1	南九州市
15	8	7	12	5	7	77	38	39	2	-	2	115	70	45	68.0	伊佐市
120	66	54	93	54	39	16	6	10	77	38	39	279	144	135	36.0	始良市
-	-	-	-	-	-	-	-	-	-	-	-	-	-	-	-	鹿児島郡
-	-	-	-	-	-	-	-	-	-	-	-	-	-	-	-	三島村
-	-	-	-	-	-	-	-	-	-	-	-	-	-	-	-	十島村
<b>43</b>	<b>19</b>	<b>24</b>	<b>2</b>	<b>-</b>	<b>2</b>	<b>2</b>	<b>2</b>	<b>-</b>	<b>1</b>	<b>1</b>	<b>-</b>	<b>39</b>	<b>18</b>	<b>21</b>	<b>34.5</b>	薩摩郡
43	19	24	2	-	2	2	2	-	1	1	-	39	18	21	34.5	さつま町
<b>32</b>	<b>21</b>	<b>11</b>	<b>5</b>	<b>1</b>	<b>4</b>	<b>3</b>	<b>1</b>	<b>2</b>	<b>2</b>	<b>2</b>	<b>-</b>	<b>30</b>	<b>15</b>	<b>15</b>	<b>34.5</b>	出水郡
32	21	11	5	1	4	3	1	2	2	2	-	30	15	15	34.5	長島町
<b>15</b>	<b>7</b>	<b>8</b>	<b>3</b>	<b>2</b>	<b>1</b>	<b>2</b>	<b>1</b>	<b>1</b>	<b>-</b>	<b>-</b>	<b>-</b>	<b>30</b>	<b>17</b>	<b>13</b>	<b>44.8</b>	始良郡
15	7	8	3	2	1	2	1	1	-	-	-	30	17	13	44.8	湧水町
<b>55</b>	<b>23</b>	<b>32</b>	<b>27</b>	<b>14</b>	<b>13</b>	<b>2</b>	<b>1</b>	<b>1</b>	<b>2</b>	<b>-</b>	<b>2</b>	<b>96</b>	<b>45</b>	<b>51</b>	<b>90.6</b>	曾於郡
55	23	32	27	14	13	2	1	1	2	-	2	96	45	51	90.6	大崎町
<b>71</b>	<b>33</b>	<b>38</b>	<b>17</b>	<b>11</b>	<b>6</b>	<b>7</b>	<b>6</b>	<b>1</b>	<b>2</b>	<b>1</b>	<b>1</b>	<b>104</b>	<b>51</b>	<b>53</b>	<b>43.0</b>	肝属郡
42	23	19	1	-	1	5	5	-	-	-	-	37	19	18	63.8	東串良町
12	4	8	1	1	-	1	-	1	1	-	1	25	11	14	61.0	南锦江町
-	-	-	-	-	-	-	-	-	-	-	-	-	-	-	-	大隅町
17	6	11	15	10	5	1	1	-	1	1	-	42	21	21	40.8	肝付町
<b>47</b>	<b>28</b>	<b>19</b>	<b>27</b>	<b>11</b>	<b>16</b>	<b>9</b>	<b>2</b>	<b>7</b>	<b>8</b>	<b>6</b>	<b>2</b>	<b>95</b>	<b>46</b>	<b>49</b>	<b>42.4</b>	熊毛郡
-	-	-	-	-	-	-	-	-	-	-	-	-	-	-	-	種子町
11	7	4	6	4	2	1	-	1	2	1	1	27	11	16	50.0	南種子町
36	21	15	21	7	14	8	2	6	6	5	1	68	35	33	62.4	屋久島町
<b>71</b>	<b>37</b>	<b>34</b>	<b>10</b>	<b>3</b>	<b>7</b>	<b>8</b>	<b>1</b>	<b>7</b>	<b>5</b>	<b>3</b>	<b>2</b>	<b>91</b>	<b>48</b>	<b>43</b>	<b>14.2</b>	大島郡
-	-	-	-	-	-	-	-	-	-	-	-	-	-	-	-	大和村
-	-	-	-	-	-	-	-	-	-	-	-	-	-	-	-	宇検村
-	-	-	-	-	-	-	-	-	-	-	-	-	-	-	-	瀬戸内町
-	-	-	-	-	-	-	-	-	-	-	-	-	-	-	-	龍郷町
-	-	-	-	-	-	-	-	-	-	-	-	-	-	-	-	喜界町
-	-	-	-	-	-	-	-	-	-	-	-	-	-	-	-	徳之島町
-	-	-	-	-	-	-	-	-	-	-	-	-	-	-	-	天城町
25	13	12	-	-	-	1	1	-	1	-	1	15	9	6	27.3	伊仙町
-	-	-	-	-	-	-	-	-	-	-	-	-	-	-	-	伊泊町
25	11	14	8	1	7	4	-	4	3	2	1	54	28	26	80.6	知名町
21	13	8	2	2	-	3	-	3	1	1	-	22	11	11	43.1	与論町

6 市町村別園数・学級数・

2 公立

区分	園数			学級数 (3~5歳児)	在園者数			0歳児			1歳児			2
	計	本園	分園		計			計			計			
				計	男	女	計	男	女	計	男	女	計	
令和3年度	3	3	-	15	326	160	166	8	3	5	35	14	21	42
<b>令和4年度</b>	<b>2</b>	<b>2</b>	<b>-</b>	<b>8</b>	<b>156</b>	<b>66</b>	<b>90</b>	<b>8</b>	<b>4</b>	<b>4</b>	<b>18</b>	<b>8</b>	<b>10</b>	<b>24</b>
始良市	-	-	-	-	-	-	-	-	-	-	-	-	-	-
知名町	2	2	-	8	156	66	90	8	4	4	18	8	10	24

3 私立

区分	園数			学級数 (3~5歳児)	在園者数			0歳児			1歳児			2
	計	本園	分園		計			計			計			
				計	男	女	計	男	女	計	男	女	計	
令和3年度	234	225	9	867	22,661	11,633	11,028	791	410	381	2,640	1,346	1,294	2,984
<b>令和4年度</b>	<b>241</b>	<b>232</b>	<b>9</b>	<b>904</b>	<b>22,379</b>	<b>11,510</b>	<b>10,869</b>	<b>861</b>	<b>455</b>	<b>406</b>	<b>2,507</b>	<b>1,259</b>	<b>1,248</b>	<b>3,006</b>
鹿児島市	50	47	3	275	6,812	3,496	3,316	145	70	75	563	277	286	629
鹿屋市	23	20	3	70	1,774	933	841	94	51	43	226	112	114	272
枕崎市	2	2	-	9	201	111	90	7	3	4	22	14	8	30
阿久根市	2	2	-	7	222	124	98	10	6	4	31	20	11	35
出水市	7	7	-	25	746	344	402	31	15	16	88	41	47	117
指宿市	7	6	1	16	441	235	206	23	13	10	57	34	23	68
西之表市	2	2	-	5	162	91	71	6	5	1	18	6	12	30
垂水市	4	4	-	14	243	117	126	14	5	9	29	14	15	40
薩摩川内市	18	18	-	69	1,823	929	894	110	55	55	226	113	113	246
日置市	5	5	-	18	505	245	260	17	4	13	56	17	39	70
曾於市	11	11	-	35	660	354	306	19	11	8	89	45	44	120
霧島市	31	30	1	123	3,212	1,634	1,578	164	88	76	435	210	225	469
いちき串木野市	2	2	-	9	220	124	96	4	4	-	20	12	8	22
南さつま市	3	3	-	9	237	124	113	5	2	3	17	10	7	29
志布志市	11	11	-	33	721	360	361	24	8	16	85	44	41	134
奄美市	1	1	-	3	109	61	48	5	1	4	17	10	7	20
南九州市	10	10	-	30	627	325	302	22	12	10	91	56	35	97
伊佐市	9	8	1	25	575	288	287	32	20	12	76	42	34	96
始良市	14	14	-	50	1,202	615	587	47	25	22	131	68	63	159
さつま町	6	6	-	17	241	131	110	8	3	5	27	18	9	49
長島町	2	2	-	6	206	119	87	17	11	6	21	16	5	39
湧水町	2	2	-	6	100	46	54	2	2	-	17	2	15	14
大崎町	5	5	-	13	338	175	163	17	12	5	37	16	21	56
東串良町	2	2	-	6	202	116	86	7	6	1	32	16	16	35
錦江町	2	2	-	5	112	56	56	6	4	2	16	9	7	27
肝付町	2	2	-	5	156	77	79	6	4	2	23	9	14	21
南種子町	1	1	-	3	75	49	26	2	2	-	6	2	4	8
屋久島町	4	4	-	12	247	125	122	7	4	3	20	12	8	35
伊仙町	2	2	-	3	111	56	55	3	3	-	20	9	11	21
与論町	1	1	-	3	99	50	49	7	6	1	11	5	6	18

在園者数及び修了者数

(4-3)

歳児		3 歳 児													区 分		
計		計			0～2歳児入園			本年度満3歳児入園			本年度3歳児入園			前年度間入園			
男	女	計	男	女	計	男	女	計	男	女	計	男	女	計		男	女
25	17	64	32	32	31	15	16	-	-	-	31	15	16	2	2	-	令和3年度
<b>8</b>	<b>16</b>	<b>34</b>	<b>17</b>	<b>17</b>	<b>26</b>	<b>14</b>	<b>12</b>	-	-	-	<b>8</b>	<b>3</b>	<b>5</b>	-	-	-	<b>令和4年度</b>
-	-	-	-	-	-	-	-	-	-	-	-	-	-	-	-	-	知名町
8	16	34	17	17	26	14	12	-	-	-	8	3	5	-	-	-	知名町

歳児		3 歳 児													区 分		
計		計			0～2歳児入園			本年度満3歳児入園			本年度3歳児入園			前年度間入園			
男	女	計	男	女	計	男	女	計	男	女	計	男	女	計		男	女
1,541	1,443	5,401	2,753	2,648	2,611	1,328	1,283	126	73	53	1,742	881	861	922	471	451	令和3年度
<b>1,525</b>	<b>1,481</b>	<b>5,254</b>	<b>2,735</b>	<b>2,519</b>	<b>2,705</b>	<b>1,409</b>	<b>1,296</b>	<b>76</b>	<b>33</b>	<b>43</b>	<b>1,526</b>	<b>797</b>	<b>729</b>	<b>947</b>	<b>496</b>	<b>451</b>	<b>令和4年度</b>
322	307	1,847	975	872	607	332	275	49	19	30	686	354	332	505	270	235	鹿児島市
154	118	385	218	167	251	134	117	5	4	1	91	60	31	38	20	18	鹿屋市
18	12	63	36	27	45	26	19	-	-	-	16	8	8	2	2	-	枕崎市
22	13	45	20	25	26	14	12	-	-	-	10	3	7	9	3	6	阿久根市
53	64	175	71	104	109	46	63	1	-	1	40	11	29	25	14	11	出水市
37	31	98	55	43	61	35	26	-	-	-	25	14	11	12	6	6	指宿市
16	14	27	14	13	21	11	10	-	-	-	6	3	3	-	-	-	西之表市
18	22	47	23	24	34	15	19	-	-	-	5	2	3	8	6	2	垂水市
125	121	434	204	230	222	100	122	3	1	2	139	71	68	70	32	38	薩摩川内市
32	38	113	60	53	43	23	20	-	-	-	45	22	23	25	15	10	日置市
64	56	126	66	60	99	54	45	1	-	1	9	3	6	17	9	8	曾於市
225	244	709	371	338	458	232	226	9	3	6	159	90	69	83	46	37	霧島市
15	7	49	28	21	20	9	11	-	-	-	14	8	6	15	11	4	いちき串木野市
17	12	54	28	26	33	16	17	-	-	-	20	11	9	1	1	-	南さつま市
61	73	146	79	67	116	68	48	4	2	2	10	5	5	16	4	12	志布志市
12	8	20	11	9	15	10	5	-	-	-	5	1	4	-	-	-	奄美市
48	49	134	69	65	91	47	44	1	1	-	20	11	9	22	10	12	南九州市
45	51	127	64	63	42	25	17	1	1	-	17	8	9	67	30	37	伊佐市
72	87	279	139	140	113	54	59	1	1	-	158	82	76	7	2	5	始良市
27	22	51	29	22	48	27	21	-	-	-	3	2	1	-	-	-	さつま町
20	19	46	24	22	37	20	17	-	-	-	3	-	3	6	4	2	長島町
5	9	23	12	11	18	10	8	-	-	-	5	2	3	-	-	-	湧水町
31	25	63	36	27	56	32	24	-	-	-	7	4	3	-	-	-	大崎町
21	14	37	21	16	31	18	13	1	1	-	3	1	2	2	1	1	東串良町
11	16	22	14	8	15	9	6	-	-	-	2	2	-	5	3	2	錦江町
10	11	36	19	17	23	11	12	-	-	-	9	6	3	4	2	2	肝付町
5	3	19	10	9	14	6	8	-	-	-	5	4	1	-	-	-	南種子町
20	15	44	22	22	26	11	15	-	-	-	11	7	4	7	4	3	屋久島町
9	12	21	13	8	19	11	8	-	-	-	2	2	-	-	-	-	伊仙町
10	8	14	4	10	12	3	9	-	-	-	1	-	1	1	1	-	与論町

6 市 町 村 別 園 数 ・ 学 級 数 ・

2 公立 (続き)

区 分	4 歳 児												計		
	計			0～2歳児入園			3歳入園			4歳児入園 (本年度入園者)					
	計	男	女	計	男	女	計	男	女	計	男	女	計	男	女
令和3年度	80	39	41	42	19	23	31	17	14	7	3	4	97	47	50
<b>令和4年度</b>	<b>32</b>	<b>15</b>	<b>17</b>	<b>17</b>	<b>6</b>	<b>11</b>	<b>11</b>	<b>7</b>	<b>4</b>	<b>4</b>	<b>2</b>	<b>2</b>	<b>40</b>	<b>14</b>	<b>26</b>
知名町	-	-	-	-	-	-	-	-	-	-	-	-	-	-	-
知名町	32	15	17	17	6	11	11	7	4	4	2	2	40	14	26

3 私立 (続き)

区 分	4 歳 児												計		
	計			0～2歳児入園			3歳入園			4歳児入園 (本年度入園者)					
	計	男	女	計	男	女	計	男	女	計	男	女	計	男	女
令和3年度	5,300	2,764	2,536	2,845	1,496	1,349	1,855	943	912	600	325	275	5,545	2,819	2,726
<b>令和4年度</b>	<b>5,300</b>	<b>2,691</b>	<b>2,609</b>	<b>3,061</b>	<b>1,551</b>	<b>1,510</b>	<b>1,861</b>	<b>932</b>	<b>929</b>	<b>378</b>	<b>208</b>	<b>170</b>	<b>5,451</b>	<b>2,845</b>	<b>2,606</b>
鹿児島市	1,737	879	858	788	419	369	850	409	441	99	51	48	1,891	973	918
鹿屋市	388	180	208	286	122	164	84	48	36	18	10	8	409	218	191
枕崎市	35	19	16	11	5	6	-	-	-	24	14	10	44	21	23
阿久根市	42	24	18	27	14	13	11	6	5	4	4	-	59	32	27
出水市	166	83	83	122	63	59	39	19	20	5	1	4	169	81	88
指宿市	93	43	50	71	33	38	16	6	10	6	4	2	102	53	49
西之表市	40	21	19	28	14	14	6	4	2	6	3	3	41	29	12
垂水市	53	27	26	34	18	16	16	6	10	3	3	-	60	30	30
薩摩川内市	410	216	194	215	119	96	168	84	84	27	13	14	397	216	181
日置市	113	63	50	60	32	28	34	21	13	19	10	9	136	69	67
曾於市	171	89	82	144	75	69	20	8	12	7	6	1	135	79	56
霧島市	729	372	357	469	235	234	233	125	108	27	12	15	706	368	338
いちき串木野市	58	26	32	30	10	20	25	13	12	3	3	-	67	39	28
南さつま市	65	35	30	32	18	14	30	15	15	3	2	1	67	32	35
志布志市	175	86	89	142	69	73	23	15	8	10	2	8	157	82	75
奄美市	22	14	8	15	9	6	5	3	2	2	2	-	25	13	12
南九州市	147	68	79	120	55	65	20	10	10	7	3	4	136	72	64
伊佐市	138	66	72	12	6	6	119	56	63	7	4	3	106	51	55
始良市	280	147	133	120	59	61	87	44	43	73	44	29	306	164	142
さつま町	58	32	26	52	28	24	4	3	1	2	1	1	48	22	26
長島町	41	23	18	36	20	16	4	2	2	1	1	-	42	25	17
湧水町	24	15	9	17	11	6	6	4	2	1	-	1	20	10	10
大崎町	79	42	37	66	34	32	13	8	5	-	-	-	86	38	48
東串良町	43	24	19	37	20	17	4	2	2	2	2	-	48	28	20
錦江町	26	13	13	20	9	11	6	4	2	-	-	-	15	5	10
肝付町	36	17	19	27	13	14	6	1	5	3	3	-	34	18	16
南種子町	20	18	2	12	11	1	3	3	-	5	4	1	20	12	8
屋久島町	70	32	38	36	17	19	23	9	14	11	6	5	71	35	36
伊仙町	19	8	11	14	5	9	3	3	-	2	-	2	27	14	13
与論町	22	9	13	18	8	10	3	1	2	1	-	1	27	16	11



在園者数及び修了者数

(4-4)

5 歳 児												令和4年3月			区 分
0～2歳児入園			3歳児入園			4歳児入園			5歳児入園 (本年度入園者)			修了者数			
計	男	女	計	男	女	計	男	女	計	男	女	計	男	女	
42	26	16	36	12	24	10	5	5	9	4	5	88	45	43	令和3年度
<b>25</b>	<b>11</b>	<b>14</b>	<b>8</b>	<b>1</b>	<b>7</b>	<b>4</b>	-	<b>4</b>	<b>3</b>	<b>2</b>	<b>1</b>	<b>98</b>	<b>46</b>	<b>52</b>	令和4年度
-	-	-	-	-	-	-	-	-	-	-	-	44	18	26	始良市
25	11	14	8	1	7	4	-	4	3	2	1	54	28	26	知名町

5 歳 児												令和4年3月			区 分
0～2歳児入園			3歳児入園			4歳児入園			5歳児入園 (本年度入園者)			修了者数			
計	男	女	計	男	女	計	男	女	計	男	女	計	男	女	
2,762	1,385	1,377	1,708	851	857	578	306	272	497	277	220	5,246	2,674	2,572	令和3年度
<b>2,888</b>	<b>1,510</b>	<b>1,378</b>	<b>1,776</b>	<b>916</b>	<b>860</b>	<b>508</b>	<b>277</b>	<b>231</b>	<b>279</b>	<b>142</b>	<b>137</b>	<b>5,539</b>	<b>2,808</b>	<b>2,731</b>	令和4年度
788	396	392	846	431	415	184	112	72	73	34	39	1,943	972	971	鹿児島市
251	135	116	115	64	51	31	14	17	12	5	7	436	226	210	鹿屋市
11	3	8	5	4	1	-	-	-	28	14	14	44	20	24	枕崎市
39	24	15	10	3	7	7	2	5	3	3	-	50	28	22	阿久根市
112	50	62	35	17	18	12	8	4	10	6	4	178	102	76	出水市
60	34	26	31	14	17	5	3	2	6	2	4	111	56	55	指宿市
23	17	6	8	6	2	7	4	3	3	2	1	41	16	25	西之表市
47	22	25	7	3	4	3	3	-	3	2	1	49	21	28	垂水市
199	111	88	156	85	71	31	12	19	11	8	3	432	221	211	薩摩川内市
48	28	20	77	34	43	9	7	2	2	-	2	133	69	64	日置市
111	65	46	12	7	5	10	6	4	2	1	1	147	87	60	曾於市
451	229	222	185	96	89	50	32	18	20	11	9	716	354	362	霧島市
28	16	12	32	20	12	7	3	4	-	-	-	66	33	33	いちき串木野市
34	17	17	21	8	13	8	4	4	4	3	1	50	22	28	南さつま市
120	62	58	22	12	10	13	7	6	2	1	1	172	77	95	志布志市
15	10	5	5	2	3	4	1	3	1	-	1	24	12	12	奄美市
107	60	47	21	10	11	5	1	4	3	1	2	166	84	82	南九州市
15	8	7	12	5	7	77	38	39	2	-	2	115	70	45	伊佐市
120	66	54	93	54	39	16	6	10	77	38	39	235	126	109	始良市
43	19	24	2	-	2	2	2	-	1	1	-	39	18	21	さつま町
32	21	11	5	1	4	3	1	2	2	2	-	30	15	15	長島町
15	7	8	3	2	1	2	1	1	-	-	-	30	17	13	湧水町
55	23	32	27	14	13	2	1	1	2	-	2	96	45	51	大崎町
42	23	19	1	-	1	5	5	-	-	-	-	37	19	18	東串良町
12	4	8	1	1	-	1	-	1	1	-	1	25	11	14	錦江町
17	6	11	15	10	5	1	1	-	1	1	-	42	21	21	肝付町
11	7	4	6	4	2	1	-	1	2	1	1	27	11	16	南種子町
36	21	15	21	7	14	8	2	6	6	5	1	68	35	33	屋久島町
25	13	12	-	-	-	1	1	-	1	-	1	15	9	6	伊仙町
21	13	8	2	2	-	3	-	3	1	1	-	22	11	11	与論町

7 職名別教育

区分	教育・保育職員数計			園長			副園長			教頭			主幹保育教諭			指導保育教諭		
	計	男	女	計	男	女	計	男	女	計	男	女	計	男	女	計	男	女
令和3年度	3,746	311	3,435	225	163	62	143	59	84	9	4	5	348	6	342	85	3	82
<b>令和4年度</b>	<b>3,847</b>	<b>318</b>	<b>3,529</b>	<b>229</b>	<b>167</b>	<b>62</b>	<b>151</b>	<b>63</b>	<b>88</b>	<b>9</b>	<b>4</b>	<b>5</b>	<b>373</b>	<b>10</b>	<b>363</b>	<b>80</b>	<b>3</b>	<b>77</b>
公立	34	-	34	2	-	2	5	-	5	-	-	-	-	-	-	-	-	-
私立	3,813	318	3,495	227	167	60	146	63	83	9	4	5	373	10	363	80	3	77
鹿児島市	907	79	828	47	33	14	36	17	19	1	-	1	80	4	76	22	2	20
鹿屋市	333	31	302	20	19	1	19	11	8	1	-	1	39	-	39	1	-	1
枕崎市	41	3	38	2	2	-	-	-	-	-	-	-	3	-	3	1	-	1
阿久根市	30	3	27	2	2	-	1	-	1	-	-	-	1	-	1	1	-	1
出水市	116	10	106	7	7	-	4	-	4	-	-	-	7	-	7	-	-	-
指宿市	87	7	80	6	5	1	6	2	4	-	-	-	9	-	9	2	-	2
西之表市	23	3	20	2	1	1	-	-	-	-	-	-	4	-	4	-	-	-
垂水市	64	8	56	4	4	-	2	2	-	-	-	-	6	-	6	-	-	-
薩摩川内市	321	23	298	18	11	7	10	6	4	-	-	-	26	1	25	9	-	9
日置市	85	7	78	5	3	2	4	2	2	1	-	1	9	1	8	1	-	1
曾於市	152	7	145	11	7	4	4	-	4	-	-	-	18	-	18	4	-	4
霧島市	595	40	555	28	24	4	17	1	16	4	2	2	45	2	43	13	1	12
いちき串木野市	33	4	29	1	1	-	2	2	-	-	-	-	4	-	4	-	-	-
南さつま市	35	4	31	3	2	1	2	1	1	-	-	-	3	-	3	1	-	1
志布志市	141	15	126	11	6	5	5	2	3	2	2	-	16	1	15	2	-	2
奄美市	21	2	19	1	1	-	1	-	1	-	-	-	1	-	1	-	-	-
南九州市	152	8	144	10	5	5	4	2	2	-	-	-	19	-	19	13	-	13
伊佐市	108	7	101	8	3	5	4	2	2	-	-	-	13	-	13	7	-	7
始良市	209	25	184	14	11	3	10	8	2	-	-	-	23	1	22	2	-	2
鹿児島郡	-	-	-	-	-	-	-	-	-	-	-	-	-	-	-	-	-	-
三島村	-	-	-	-	-	-	-	-	-	-	-	-	-	-	-	-	-	-
三十島村	-	-	-	-	-	-	-	-	-	-	-	-	-	-	-	-	-	-
薩摩郡	56	3	53	6	3	3	2	-	2	-	-	-	10	-	10	-	-	-
さつま町	56	3	53	6	3	3	2	-	2	-	-	-	10	-	10	-	-	-
出水郡	29	3	26	2	2	-	-	-	-	-	-	-	3	-	3	-	-	-
長島町	29	3	26	2	2	-	-	-	-	-	-	-	3	-	3	-	-	-
始良郡	25	3	22	2	2	-	1	1	-	-	-	-	3	-	3	-	-	-
湧水町	25	3	22	2	2	-	1	1	-	-	-	-	3	-	3	-	-	-
曾於郡	69	6	63	5	4	1	3	2	1	-	-	-	8	-	8	-	-	-
大崎町	69	6	63	5	4	1	3	2	1	-	-	-	8	-	8	-	-	-
肝属郡	103	5	98	4	3	1	5	1	4	-	-	-	13	-	13	-	-	-
東串良町	41	1	40	-	-	-	2	-	2	-	-	-	6	-	6	-	-	-
錦江町	28	2	26	2	2	-	1	-	1	-	-	-	5	-	5	-	-	-
南大隅町	-	-	-	-	-	-	-	-	-	-	-	-	-	-	-	-	-	-
肝付町	34	2	32	2	1	1	2	1	1	-	-	-	2	-	2	-	-	-
熊毛郡	39	7	32	5	5	-	2	-	2	-	-	-	6	-	6	-	-	-
中種子町	-	-	-	-	-	-	-	-	-	-	-	-	-	-	-	-	-	-
南種子町	10	1	9	1	1	-	-	-	-	-	-	-	1	-	1	-	-	-
屋久島町	29	6	23	4	4	-	2	-	2	-	-	-	5	-	5	-	-	-
大島郡	73	5	68	5	1	4	7	1	6	-	-	-	4	-	4	1	-	1
和村	-	-	-	-	-	-	-	-	-	-	-	-	-	-	-	-	-	-
大字検村	-	-	-	-	-	-	-	-	-	-	-	-	-	-	-	-	-	-
瀬戸内町	-	-	-	-	-	-	-	-	-	-	-	-	-	-	-	-	-	-
龍郷町	-	-	-	-	-	-	-	-	-	-	-	-	-	-	-	-	-	-
喜界町	-	-	-	-	-	-	-	-	-	-	-	-	-	-	-	-	-	-
徳之島町	-	-	-	-	-	-	-	-	-	-	-	-	-	-	-	-	-	-
天城町	-	-	-	-	-	-	-	-	-	-	-	-	-	-	-	-	-	-
伊仙町	25	3	22	2	1	1	1	1	-	-	-	-	3	-	3	1	-	1
和泊町	-	-	-	-	-	-	-	-	-	-	-	-	-	-	-	-	-	-
知名町	34	-	34	2	-	2	5	-	5	-	-	-	-	-	-	-	-	-
与論町	14	2	12	1	-	1	1	-	1	-	-	-	1	-	1	-	-	-

保 育 職 員 数 ( 本 務 者 )

(2-1)

保 育 教 諭			助保育教諭			主幹養護教諭			養 護 教 諭			養 護 助 教 諭			主幹栄養教諭			区 分
計	男	女	計	男	女	計	男	女	計	男	女	計	男	女	計	男	女	
2,748	73	2,675	65	1	64	1	-	1	7	-	7	-	-	-	5	-	5	令和3年度
<b>2,848</b>	<b>67</b>	<b>2,781</b>	<b>29</b>	<b>1</b>	<b>28</b>	<b>1</b>	<b>-</b>	<b>1</b>	<b>10</b>	<b>-</b>	<b>10</b>	<b>1</b>	<b>-</b>	<b>1</b>	<b>5</b>	<b>-</b>	<b>5</b>	<b>令和4年度</b>
26	-	26	-	-	-	-	-	-	-	-	-	-	-	-	-	-	-	公立
2,822	67	2,755	29	1	28	1	-	1	10	-	10	1	-	1	5	-	5	私立
701	21	680	3	1	2	1	-	1	2	-	2	1	-	1	-	-	-	鹿児島市
245	1	244	-	-	-	-	-	-	-	-	-	-	-	-	-	-	-	鹿屋市
28	1	27	6	-	6	-	-	-	-	-	-	-	-	-	1	-	1	枕崎市
25	1	24	-	-	-	-	-	-	-	-	-	-	-	-	-	-	-	阿久根市
98	3	95	-	-	-	-	-	-	-	-	-	-	-	-	-	-	-	出水市
64	-	64	-	-	-	-	-	-	-	-	-	-	-	-	-	-	-	指宿市
16	2	14	-	-	-	-	-	-	1	-	1	-	-	-	-	-	-	西之表市
44	2	42	5	-	5	-	-	-	-	-	-	-	-	-	-	-	-	垂水市
229	5	224	10	-	10	-	-	-	-	-	-	-	-	-	1	-	1	薩摩川内市
63	1	62	-	-	-	-	-	-	-	-	-	-	-	-	-	-	-	日置市
110	-	110	-	-	-	-	-	-	1	-	1	-	-	-	-	-	-	曾於市
470	10	460	-	-	-	-	-	-	1	-	1	-	-	-	1	-	1	霧島市
13	1	12	-	-	-	-	-	-	2	-	2	-	-	-	-	-	-	いちき串木野市
25	1	24	-	-	-	-	-	-	-	-	-	-	-	-	-	-	-	南さつま市
101	4	97	-	-	-	-	-	-	-	-	-	-	-	-	-	-	-	志布志市
18	1	17	-	-	-	-	-	-	-	-	-	-	-	-	-	-	-	奄美市
99	1	98	1	-	1	-	-	-	-	-	-	-	-	-	1	-	1	南九州市
75	2	73	-	-	-	-	-	-	-	-	-	-	-	-	-	-	-	伊佐市
153	4	149	-	-	-	-	-	-	-	-	-	-	-	-	-	-	-	始良市
-	-	-	-	-	-	-	-	-	-	-	-	-	-	-	-	-	-	鹿児島郡
-	-	-	-	-	-	-	-	-	-	-	-	-	-	-	-	-	-	三島村
-	-	-	-	-	-	-	-	-	-	-	-	-	-	-	-	-	-	十島村
<b>33</b>	<b>-</b>	<b>33</b>	<b>4</b>	<b>-</b>	<b>4</b>	<b>-</b>	<b>-</b>	<b>-</b>	<b>-</b>	<b>-</b>	<b>-</b>	<b>-</b>	<b>-</b>	<b>-</b>	<b>-</b>	<b>-</b>	<b>-</b>	薩摩郡
33	-	33	4	-	4	-	-	-	-	-	-	-	-	-	-	-	-	さつま町
<b>23</b>	<b>1</b>	<b>22</b>	<b>-</b>	<b>-</b>	<b>-</b>	<b>-</b>	<b>-</b>	<b>-</b>	<b>1</b>	<b>-</b>	<b>1</b>	<b>-</b>	<b>-</b>	<b>-</b>	<b>-</b>	<b>-</b>	<b>-</b>	出水郡
23	1	22	-	-	-	-	-	-	1	-	1	-	-	-	-	-	-	出長島町
<b>18</b>	<b>-</b>	<b>18</b>	<b>-</b>	<b>-</b>	<b>-</b>	<b>-</b>	<b>-</b>	<b>-</b>	<b>-</b>	<b>-</b>	<b>-</b>	<b>-</b>	<b>-</b>	<b>-</b>	<b>-</b>	<b>-</b>	<b>-</b>	始良郡
18	-	18	-	-	-	-	-	-	-	-	-	-	-	-	-	-	-	湧水町
<b>43</b>	<b>-</b>	<b>43</b>	<b>-</b>	<b>-</b>	<b>-</b>	<b>-</b>	<b>-</b>	<b>-</b>	<b>-</b>	<b>-</b>	<b>-</b>	<b>-</b>	<b>-</b>	<b>-</b>	<b>-</b>	<b>-</b>	<b>-</b>	曾於郡
43	-	43	-	-	-	-	-	-	-	-	-	-	-	-	-	-	-	大崎町
<b>79</b>	<b>1</b>	<b>78</b>	<b>-</b>	<b>-</b>	<b>-</b>	<b>-</b>	<b>-</b>	<b>-</b>	<b>-</b>	<b>-</b>	<b>-</b>	<b>-</b>	<b>-</b>	<b>-</b>	<b>-</b>	<b>-</b>	<b>-</b>	肝属郡
33	1	32	-	-	-	-	-	-	-	-	-	-	-	-	-	-	-	東串良町
20	-	20	-	-	-	-	-	-	-	-	-	-	-	-	-	-	-	江良町
-	-	-	-	-	-	-	-	-	-	-	-	-	-	-	-	-	-	錦大隅町
26	-	26	-	-	-	-	-	-	-	-	-	-	-	-	-	-	-	南肝付町
<b>25</b>	<b>2</b>	<b>23</b>	<b>-</b>	<b>-</b>	<b>-</b>	<b>-</b>	<b>-</b>	<b>-</b>	<b>-</b>	<b>-</b>	<b>-</b>	<b>-</b>	<b>-</b>	<b>-</b>	<b>1</b>	<b>-</b>	<b>1</b>	熊毛郡
-	-	-	-	-	-	-	-	-	-	-	-	-	-	-	-	-	-	中種子町
7	-	7	-	-	-	-	-	-	-	-	-	-	-	-	1	-	1	南種子町
18	2	16	-	-	-	-	-	-	-	-	-	-	-	-	-	-	-	屋久島町
<b>50</b>	<b>2</b>	<b>48</b>	<b>-</b>	<b>-</b>	<b>-</b>	<b>-</b>	<b>-</b>	<b>-</b>	<b>2</b>	<b>-</b>	<b>2</b>	<b>-</b>	<b>-</b>	<b>-</b>	<b>-</b>	<b>-</b>	<b>-</b>	大島郡
-	-	-	-	-	-	-	-	-	-	-	-	-	-	-	-	-	-	和検村
-	-	-	-	-	-	-	-	-	-	-	-	-	-	-	-	-	-	宇瀬戸内町
-	-	-	-	-	-	-	-	-	-	-	-	-	-	-	-	-	-	瀬戸内町
-	-	-	-	-	-	-	-	-	-	-	-	-	-	-	-	-	-	龍郷町
-	-	-	-	-	-	-	-	-	-	-	-	-	-	-	-	-	-	喜界町
-	-	-	-	-	-	-	-	-	-	-	-	-	-	-	-	-	-	徳之島町
-	-	-	-	-	-	-	-	-	-	-	-	-	-	-	-	-	-	天城町
15	-	15	-	-	-	-	-	-	-	-	-	-	-	-	-	-	-	伊仙町
-	-	-	-	-	-	-	-	-	-	-	-	-	-	-	-	-	-	和泊町
26	-	26	-	-	-	-	-	-	-	-	-	-	-	-	-	-	-	知名町
9	2	7	-	-	-	-	-	-	2	-	2	-	-	-	-	-	-	与論町

## 7 職名別教育・保育職員数（本務者）（2-2）

（続き）

区 分	栄 養 教 諭			講 師			教 諭 等			保 育 士			教 育 ・ 保 育 補 助 員		
	計	男	女	計	男	女	計	男	女	計	男	女	計	男	女
令和3年度	93	-	93	17	2	15	10	1	9	54	5	49	157	17	140
<b>令和4年度</b>	<b>86</b>	<b>-</b>	<b>86</b>	<b>25</b>	<b>3</b>	<b>22</b>	<b>14</b>	<b>2</b>	<b>12</b>	<b>60</b>	<b>2</b>	<b>58</b>	<b>179</b>	<b>17</b>	<b>162</b>
公 立	1	-	1	-	-	-	-	-	-	-	-	-	1	-	1
私 立	85	-	85	25	3	22	14	2	12	60	2	58	178	17	161
鹿 児 島 市	11	-	11	2	1	1	-	-	-	1	-	1	26	6	20
鹿 屋 市	8	-	8	-	-	-	4	-	4	5	-	5	15	-	15
枕 崎 市	-	-	-	-	-	-	-	-	-	2	-	2	2	-	2
阿 久 根 市	-	-	-	-	-	-	-	-	-	-	-	-	-	-	-
出 水 市	-	-	-	-	-	-	-	-	-	3	-	3	8	-	8
指 宿 市	-	-	-	-	-	-	-	-	-	-	-	-	3	-	3
西 之 表 市	-	-	-	-	-	-	-	-	-	-	-	-	3	-	3
垂 水 市	3	-	3	-	-	-	1	-	1	2	-	2	2	-	2
薩 摩 川 内 市	18	-	18	-	-	-	-	-	-	9	-	9	22	3	19
日 置 市	2	-	2	-	-	-	-	-	-	-	-	-	6	-	6
曾 於 市	3	-	3	1	-	1	-	-	-	2	-	2	8	-	8
霧 島 市	16	-	16	-	-	-	2	1	1	4	-	4	11	2	9
いちき串木野市	-	-	-	11	-	11	-	-	-	-	-	-	-	-	-
南 さ つ ま 市	1	-	1	-	-	-	-	-	-	-	-	-	-	-	-
志 布 志 市	4	-	4	-	-	-	-	-	-	4	-	4	20	3	17
奄 美 市	-	-	-	-	-	-	-	-	-	-	-	-	1	-	1
南 九 州 市	5	-	5	-	-	-	-	-	-	9	-	9	13	2	11
伊 佐 市	1	-	1	-	-	-	-	-	-	2	1	1	5	-	5
始 良 市	6	-	6	1	1	-	-	-	-	1	-	1	4	-	4
鹿 児 島 郡	-	-	-	-	-	-	-	-	-	-	-	-	-	-	-
三 島 村	-	-	-	-	-	-	-	-	-	-	-	-	-	-	-
十 島 村	-	-	-	-	-	-	-	-	-	-	-	-	-	-	-
薩 摩 郡	1	-	1	-	-	-	-	-	-	1	-	1	1	-	1
さ つ ま 町	1	-	1	-	-	-	-	-	-	1	-	1	1	-	1
出 水 郡	-	-	-	-	-	-	-	-	-	-	-	-	4	-	4
出 長 島 町	-	-	-	-	-	-	-	-	-	-	-	-	4	-	4
始 良 郡	1	-	1	-	-	-	-	-	-	-	-	-	-	-	-
湧 水 町	1	-	1	-	-	-	-	-	-	-	-	-	-	-	-
曾 於 郡	2	-	2	8	-	8	-	-	-	1	-	1	5	-	5
大 崎 町	2	-	2	8	-	8	-	-	-	1	-	1	5	-	5
肝 属 郡	2	-	2	-	-	-	1	-	1	5	-	5	9	-	9
東 串 良 町	-	-	-	-	-	-	1	-	1	2	-	2	5	-	5
錦 江 町	-	-	-	-	-	-	-	-	-	2	-	2	4	-	4
南 大 隅 町	-	-	-	-	-	-	-	-	-	-	-	-	-	-	-
肝 付 町	2	-	2	-	-	-	-	-	-	1	-	1	-	-	-
熊 毛 郡	-	-	-	-	-	-	6	1	5	6	-	6	2	-	2
中 種 子 町	-	-	-	-	-	-	-	-	-	-	-	-	-	-	-
南 種 子 町	-	-	-	-	-	-	-	-	-	-	-	-	-	-	-
屋 久 島 町	-	-	-	-	-	-	6	1	5	6	-	6	2	-	2
大 島 郡	2	-	2	2	1	1	-	-	-	3	1	2	9	1	8
大 宇 検 村	-	-	-	-	-	-	-	-	-	-	-	-	-	-	-
宇 検 村	-	-	-	-	-	-	-	-	-	-	-	-	-	-	-
瀬 戸 内 町	-	-	-	-	-	-	-	-	-	-	-	-	-	-	-
龍 郷 町	-	-	-	-	-	-	-	-	-	-	-	-	-	-	-
喜 界 町	-	-	-	-	-	-	-	-	-	-	-	-	-	-	-
徳 之 島 町	-	-	-	-	-	-	-	-	-	-	-	-	-	-	-
天 城 町	-	-	-	-	-	-	-	-	-	-	-	-	-	-	-
伊 仙 町	1	-	1	2	1	1	-	-	-	2	-	2	5	-	5
和 泊 町	-	-	-	-	-	-	-	-	-	-	-	-	-	-	-
知 名 町	1	-	1	-	-	-	-	-	-	-	-	-	1	-	1
与 論 町	-	-	-	-	-	-	-	-	-	1	1	-	3	1	2

1. 「教諭等」とは、保育士の登録を受けず、幼稚園の教諭の普通免許状又は助教諭の臨時免許状を有していて、主幹教諭、指導教諭、教諭又は助教諭として発令された者で、「計」欄に含まれていない。
2. 「保育士」とは、幼稚園教諭免許状等を有さず、保育士の登録を受けており、保育士として発令された者で、「計」欄に含まれていない。
3. 「教育・保育補助員」とは、教育活動の補助に当たっている者で、「計」欄に含まれていない。

8 教育・保育職員（本務者）のうち休職等教員数（再掲）

区 分	園長・副園長・教頭・主幹保育教諭・指導保育教諭・保育教諭・助保育教諭・主幹養護教諭・主幹栄養教諭・講師					養護教諭・養護助教諭・栄養教諭				
	計	休 職		育児 休業	介護 休業	計	休 職		育児 休業	介護 休業
		職務上の 負傷・疾病	その他				職務上の 負傷・疾病	その他		
令和3年度	95	1	7	87	-	4	-	-	4	-
<b>令和4年度</b>	<b>127</b>	<b>1</b>	<b>3</b>	<b>123</b>	<b>-</b>	<b>8</b>	<b>-</b>	<b>1</b>	<b>7</b>	<b>-</b>
国立	-	-	-	-	-	-	-	-	-	-
公立	2	-	-	2	-	-	-	-	-	-
私立	125	1	3	121	-	8	-	1	7	-
鹿児島市	28	-	-	28	-	-	-	-	-	-
鹿屋市	7	-	-	7	-	1	-	-	1	-
枕崎市	2	-	-	2	-	-	-	-	-	-
阿久根市	1	-	-	1	-	-	-	-	-	-
出水市	1	-	-	1	-	-	-	-	-	-
指宿市	1	-	-	1	-	-	-	-	-	-
西之表市	3	-	-	3	-	-	-	-	-	-
垂水市	2	-	-	2	-	-	-	-	-	-
薩摩川内市	14	-	-	14	-	4	-	-	4	-
日置市	4	-	-	4	-	-	-	-	-	-
曾於市	5	1	-	4	-	-	-	-	-	-
霧島市	23	-	-	23	-	2	-	-	2	-
いちき串木野市	-	-	-	-	-	-	-	-	-	-
いさつま市	1	-	-	1	-	-	-	-	-	-
南志布志市	2	-	-	2	-	-	-	-	-	-
奄美市	1	-	-	1	-	-	-	-	-	-
南九州市	10	-	-	10	-	-	-	-	-	-
伊佐市	5	-	-	5	-	-	-	-	-	-
始良市	4	-	-	4	-	-	-	-	-	-
鹿児島郡	-	-	-	-	-	-	-	-	-	-
三島村	-	-	-	-	-	-	-	-	-	-
十島村	-	-	-	-	-	-	-	-	-	-
薩摩郡	1	-	-	1	-	-	-	-	-	-
さつま町	1	-	-	1	-	-	-	-	-	-
出水郡	-	-	-	-	-	1	-	1	-	-
出長島町	-	-	-	-	-	1	-	1	-	-
始良郡	-	-	-	-	-	-	-	-	-	-
湧水町	-	-	-	-	-	-	-	-	-	-
曾於郡	4	-	2	2	-	-	-	-	-	-
大崎町	4	-	2	2	-	-	-	-	-	-
肝属郡	2	-	1	1	-	-	-	-	-	-
東串良町	2	-	1	1	-	-	-	-	-	-
錦江町	-	-	-	-	-	-	-	-	-	-
南大隅町	-	-	-	-	-	-	-	-	-	-
肝付町	-	-	-	-	-	-	-	-	-	-
熊毛郡	1	-	-	1	-	-	-	-	-	-
中種子町	-	-	-	-	-	-	-	-	-	-
南種子町	-	-	-	-	-	-	-	-	-	-
屋久島町	1	-	-	1	-	-	-	-	-	-
大島郡	5	-	-	5	-	-	-	-	-	-
大字村	-	-	-	-	-	-	-	-	-	-
宇和村	-	-	-	-	-	-	-	-	-	-
瀬戸内町	-	-	-	-	-	-	-	-	-	-
龍郷町	-	-	-	-	-	-	-	-	-	-
喜界町	-	-	-	-	-	-	-	-	-	-
徳之島町	-	-	-	-	-	-	-	-	-	-
天之城町	-	-	-	-	-	-	-	-	-	-
伊仙町	2	-	-	2	-	-	-	-	-	-
和泊町	-	-	-	-	-	-	-	-	-	-
知名町	2	-	-	2	-	-	-	-	-	-
与論町	1	-	-	1	-	-	-	-	-	-

9 その他の職員数（本務者）

区分	計			事務職員			養護教員(看護師等)			調理員			用務員・警備員・その他		
	計	男	女	計	男	女	計	男	女	計	男	女	計	男	女
令和3年度	811	131	680	212	62	150	73	3	70	390	9	381	136	57	79
<b>令和4年度</b>	<b>845</b>	<b>145</b>	<b>700</b>	<b>221</b>	<b>64</b>	<b>157</b>	<b>79</b>	<b>2</b>	<b>77</b>	<b>405</b>	<b>12</b>	<b>393</b>	<b>140</b>	<b>67</b>	<b>73</b>
公立	5	-	5	1	-	1	-	-	-	4	-	4	-	-	-
私立	840	145	695	220	64	156	79	2	77	401	12	389	140	67	73
鹿児島市	177	57	120	72	29	43	9	1	8	61	3	58	35	24	11
鹿屋市	74	11	63	15	6	9	9	1	8	38	1	37	12	3	9
枕崎市	9	1	8	2	1	1	2	-	2	5	-	5	-	-	-
阿久根市	7	3	4	3	-	3	-	-	-	1	-	1	3	3	-
出水市	33	4	29	5	1	4	3	-	3	18	-	18	7	3	4
指宿市	15	1	14	4	-	4	2	-	2	8	-	8	1	1	-
西之表市	5	2	3	3	1	2	-	-	-	-	-	-	2	1	1
垂水市	15	2	13	6	1	5	3	-	3	3	-	3	3	1	2
薩摩川内市	79	9	70	19	5	14	7	-	7	44	-	44	9	4	5
日置市	16	2	14	7	2	5	-	-	-	8	-	8	1	-	1
曾於市	47	4	43	8	1	7	3	-	3	22	2	20	14	1	13
霧島市	107	12	95	23	6	17	16	-	16	59	-	59	9	6	3
いちき串木野市	5	4	1	1	-	1	-	-	-	-	-	-	4	4	-
南さつま市	7	2	5	3	2	1	1	-	1	3	-	3	-	-	-
志布志市	37	5	32	9	2	7	2	-	2	16	1	15	10	2	8
奄美市	4	-	4	1	-	1	-	-	-	3	-	3	-	-	-
南九州市	36	3	33	4	2	2	3	-	3	21	1	20	8	-	8
伊佐市	30	2	28	6	-	6	6	-	6	16	-	16	2	2	-
始良市	50	5	45	9	1	8	2	-	2	31	-	31	8	4	4
鹿児島郡	-	-	-	-	-	-	-	-	-	-	-	-	-	-	-
三島村	-	-	-	-	-	-	-	-	-	-	-	-	-	-	-
十島村	-	-	-	-	-	-	-	-	-	-	-	-	-	-	-
薩摩郡	14	3	11	5	2	3	1	-	1	6	-	6	2	1	1
さつま町	14	3	11	5	2	3	1	-	1	6	-	6	2	1	1
出水郡	13	1	12	2	-	2	3	-	3	7	-	7	1	1	-
長島町	13	1	12	2	-	2	3	-	3	7	-	7	1	1	-
始良郡	2	-	2	1	-	1	1	-	1	-	-	-	-	-	-
湧水町	2	-	2	1	-	1	1	-	1	-	-	-	-	-	-
曾於郡	24	5	19	4	1	3	2	-	2	11	-	11	7	4	3
大崎町	24	5	19	4	1	3	2	-	2	11	-	11	7	4	3
肝属郡	14	1	13	2	-	2	-	-	-	11	-	11	1	1	-
東串良町	10	1	9	2	-	2	-	-	-	7	-	7	1	1	-
錦江町	4	-	4	-	-	-	-	-	-	4	-	4	-	-	-
南大隅町	-	-	-	-	-	-	-	-	-	-	-	-	-	-	-
肝付町	-	-	-	-	-	-	-	-	-	-	-	-	-	-	-
熊毛郡	9	3	6	4	1	3	-	-	-	5	2	3	-	-	-
中種子町	-	-	-	-	-	-	-	-	-	-	-	-	-	-	-
南種子町	3	-	3	1	-	1	-	-	-	2	-	2	-	-	-
屋久島町	6	3	3	3	1	2	-	-	-	3	2	1	-	-	-
大島郡	16	3	13	3	-	3	4	-	4	8	2	6	1	1	-
大和村	-	-	-	-	-	-	-	-	-	-	-	-	-	-	-
宇検村	-	-	-	-	-	-	-	-	-	-	-	-	-	-	-
瀬戸内町	-	-	-	-	-	-	-	-	-	-	-	-	-	-	-
龍郷町	-	-	-	-	-	-	-	-	-	-	-	-	-	-	-
喜界町	-	-	-	-	-	-	-	-	-	-	-	-	-	-	-
徳之島町	-	-	-	-	-	-	-	-	-	-	-	-	-	-	-
天城町	-	-	-	-	-	-	-	-	-	-	-	-	-	-	-
伊仙町	5	1	4	1	-	1	2	-	2	1	-	1	1	1	-
和泊町	-	-	-	-	-	-	-	-	-	-	-	-	-	-	-
知名町	5	-	5	1	-	1	-	-	-	4	-	4	-	-	-
与論町	6	2	4	1	-	1	2	-	2	3	2	1	-	-	-



# 小 学 校

## 10 市町村別学校数・へき地等指定学校数

区 分	学 校 数			へ き 地 等 指 定 学 校 数 (再掲・公立のみ)																
	計	本 校	分 校	計			特別地		準へき地		1 級		2 級		3 級		4 級		5 級	
				計	本 校	分 校	本 校	分 校	本 校	分 校	本 校	分 校	本 校	分 校	本 校	分 校	本 校	分 校	本 校	分 校
令和3年度	498	494	4	198	194	4	12	-	26	-	21	-	19	-	33	-	23	-	60	4
<b>令和4年度</b>	<b>496</b>	<b>492</b>	<b>4</b>	<b>203</b>	<b>199</b>	<b>4</b>	<b>14</b>	<b>-</b>	<b>25</b>	<b>-</b>	<b>25</b>	<b>-</b>	<b>19</b>	<b>-</b>	<b>33</b>	<b>-</b>	<b>23</b>	<b>-</b>	<b>60</b>	<b>4</b>
国 立	1	1	-	...	...	...	...	...	...	...	...	...	...	...	...	...	...	...	...	...
公 立	492	488	4	203	199	4	14	-	25	-	25	-	19	-	33	-	23	-	60	4
私 立	3	3	-	...	...	...	...	...	...	...	...	...	...	...	...	...	...	...	...	...
鹿 児 島 市	82	82	-	3	3	-	2	-	1	-	-	-	-	-	-	-	-	-	-	-
鹿 屋 市	23	23	-	3	3	-	1	-	1	-	1	-	-	-	-	-	-	-	-	-
枕 崎 市	4	4	-	-	-	-	-	-	-	-	-	-	-	-	-	-	-	-	-	-
阿 久 根 市	9	9	-	2	2	-	-	-	1	-	1	-	-	-	-	-	-	-	-	-
出 水 市	14	13	1	5	4	1	1	-	2	-	-	-	1	-	-	-	-	-	-	1
指 宿 市	9	9	-	-	-	-	-	-	-	-	-	-	-	-	-	-	-	-	-	-
西 之 表 市	11	11	-	11	11	-	-	-	-	-	-	-	4	-	6	-	1	-	-	-
垂 水 市	8	8	-	1	1	-	1	-	-	-	-	-	-	-	-	-	-	-	-	-
薩 摩 川 内 市	26	26	-	9	9	-	-	-	3	-	1	-	1	-	4	-	-	-	-	-
日 置 市	14	14	-	-	-	-	-	-	-	-	-	-	-	-	-	-	-	-	-	-
曾 於 市	19	19	-	5	5	-	2	-	-	-	3	-	-	-	-	-	-	-	-	-
霧 島 市	35	35	-	8	8	-	1	-	6	-	1	-	-	-	-	-	-	-	-	-
いちき串木野市	9	9	-	-	-	-	-	-	-	-	-	-	-	-	-	-	-	-	-	-
南さつま市	11	11	-	1	1	-	-	-	-	-	1	-	-	-	-	-	-	-	-	-
志 布 志 市	16	16	-	8	8	-	3	-	2	-	3	-	-	-	-	-	-	-	-	-
奄 美 市	21	21	-	21	21	-	-	-	-	-	-	-	-	7	-	12	-	2	-	-
南 九 州 市	17	17	-	2	2	-	-	-	1	-	1	-	-	-	-	-	-	-	-	-
伊 佐 市	14	14	-	5	5	-	1	-	3	-	1	-	-	-	-	-	-	-	-	-
始 良 市	17	17	-	2	2	-	-	-	1	-	1	-	-	-	-	-	-	-	-	-
<b>鹿 児 島 郡</b>	<b>7</b>	<b>7</b>	<b>-</b>	<b>7</b>	<b>7</b>	<b>-</b>	<b>-</b>	<b>-</b>	<b>-</b>	<b>-</b>	<b>-</b>	<b>-</b>	<b>-</b>	<b>-</b>	<b>-</b>	<b>-</b>	<b>-</b>	<b>-</b>	<b>7</b>	<b>-</b>
三 島 村	-	-	-	-	-	-	-	-	-	-	-	-	-	-	-	-	-	-	-	-
十 島 村	7	7	-	7	7	-	-	-	-	-	-	-	-	-	-	-	-	-	-	7
<b>薩 摩 郡</b>	<b>8</b>	<b>8</b>	<b>-</b>	<b>3</b>	<b>3</b>	<b>-</b>	<b>-</b>	<b>-</b>	<b>-</b>	<b>-</b>	<b>3</b>	<b>-</b>	<b>-</b>	<b>-</b>	<b>-</b>	<b>-</b>	<b>-</b>	<b>-</b>	<b>-</b>	<b>-</b>
さ つ ま 町	8	8	-	3	3	-	-	-	-	-	3	-	-	-	-	-	-	-	-	-
<b>出 水 郡</b>	<b>7</b>	<b>7</b>	<b>-</b>	<b>7</b>	<b>7</b>	<b>-</b>	<b>-</b>	<b>-</b>	<b>-</b>	<b>-</b>	<b>5</b>	<b>-</b>	<b>1</b>	<b>-</b>	<b>1</b>	<b>-</b>	<b>-</b>	<b>-</b>	<b>-</b>	<b>-</b>
長 島 町	7	7	-	7	7	-	-	-	-	-	5	-	1	-	1	-	-	-	-	-
<b>始 良 郡</b>	<b>5</b>	<b>5</b>	<b>-</b>	<b>3</b>	<b>3</b>	<b>-</b>	<b>1</b>	<b>-</b>	<b>2</b>	<b>-</b>	<b>-</b>	<b>-</b>	<b>-</b>	<b>-</b>	<b>-</b>	<b>-</b>	<b>-</b>	<b>-</b>	<b>-</b>	<b>-</b>
湧 水 町	5	5	-	3	3	-	1	-	2	-	-	-	-	-	-	-	-	-	-	-
<b>曾 於 郡</b>	<b>6</b>	<b>6</b>	<b>-</b>	<b>2</b>	<b>2</b>	<b>-</b>	<b>1</b>	<b>-</b>	<b>1</b>	<b>-</b>	<b>-</b>	<b>-</b>	<b>-</b>	<b>-</b>	<b>-</b>	<b>-</b>	<b>-</b>	<b>-</b>	<b>-</b>	<b>-</b>
大 崎 町	6	6	-	2	2	-	1	-	1	-	-	-	-	-	-	-	-	-	-	-
<b>肝 属 郡</b>	<b>15</b>	<b>15</b>	<b>-</b>	<b>6</b>	<b>6</b>	<b>-</b>	<b>-</b>	<b>-</b>	<b>1</b>	<b>-</b>	<b>3</b>	<b>-</b>	<b>2</b>	<b>-</b>	<b>-</b>	<b>-</b>	<b>-</b>	<b>-</b>	<b>-</b>	<b>-</b>
東 串 良 町	2	2	-	-	-	-	-	-	-	-	-	-	-	-	-	-	-	-	-	-
錦 江 町	6	6	-	4	4	-	-	-	1	-	2	-	1	-	-	-	-	-	-	-
南 大 隅 町	2	2	-	1	1	-	-	-	-	-	-	-	1	-	-	-	-	-	-	-
肝 付 町	5	5	-	1	1	-	-	-	-	-	1	-	-	-	-	-	-	-	-	-
<b>熊 毛 郡</b>	<b>24</b>	<b>24</b>	<b>-</b>	<b>24</b>	<b>24</b>	<b>-</b>	<b>-</b>	<b>-</b>	<b>-</b>	<b>-</b>	<b>-</b>	<b>-</b>	<b>10</b>	<b>-</b>	<b>11</b>	<b>-</b>	<b>2</b>	<b>-</b>	<b>1</b>	<b>-</b>
中 種 子 町	7	7	-	7	7	-	-	-	-	-	-	-	5	-	2	-	-	-	-	-
南 種 子 町	8	8	-	8	8	-	-	-	-	-	-	-	2	-	6	-	-	-	-	-
屋 久 島 町	9	9	-	9	9	-	-	-	-	-	-	-	3	-	3	-	2	-	1	-
<b>大 島 郡</b>	<b>65</b>	<b>62</b>	<b>3</b>	<b>65</b>	<b>62</b>	<b>3</b>	<b>-</b>	<b>-</b>	<b>-</b>	<b>-</b>	<b>-</b>	<b>-</b>	<b>-</b>	<b>-</b>	<b>4</b>	<b>-</b>	<b>8</b>	<b>-</b>	<b>50</b>	<b>3</b>
大 和 村	5	4	1	5	4	1	-	-	-	-	-	-	-	-	-	-	1	-	3	1
宇 検 村	4	4	-	4	4	-	-	-	-	-	-	-	-	-	-	-	-	-	4	-
瀬 戸 内 町	13	13	-	13	13	-	-	-	-	-	-	-	-	-	-	-	3	-	10	-
龍 郷 町	7	7	-	7	7	-	-	-	-	-	-	-	-	4	-	3	-	-	-	-
喜 界 町	2	2	-	2	2	-	-	-	-	-	-	-	-	-	-	1	-	1	-	-
徳 之 島 町	8	8	-	8	8	-	-	-	-	-	-	-	-	-	-	-	-	-	8	-
天 城 町	6	4	2	6	4	2	-	-	-	-	-	-	-	-	-	-	-	-	4	2
伊 仙 町	8	8	-	8	8	-	-	-	-	-	-	-	-	-	-	-	-	-	8	-
和 泊 町	4	4	-	4	4	-	-	-	-	-	-	-	-	-	-	-	-	-	4	-
知 名 町	5	5	-	5	5	-	-	-	-	-	-	-	-	-	-	-	-	-	5	-
与 論 町	3	3	-	3	3	-	-	-	-	-	-	-	-	-	-	-	-	-	3	-

1. 「へき地等指定学校」とは、へき地教育振興法及び都道府県条例によってへき地等学校の指定を受けた学校をいう。  
 2. 「特別地」「準へき地」「1級」「2級」等の区分は、へき地教育振興法施行規則第3条第1項及び第2項並びに第10条第1項に定められた区分で特別地より準へき地、準へき地より1級、1級より2級……となるにつれてへき地性はだんだん強くなる。



# 1 1 編 制 方 式 別 学 級 数

区 分	計	単 式 学 級							複式 学級	特 別 支 援 学 級						
		計	1 学年	2 学年	3 学年	4 学年	5 学年	6 学年		計	知的 障害	肢 体 不自由	病弱・ 体 弱	弱視	難聴	情緒 障害
令和3年度	4,953	3,245	640	631	487	492	498	497	489	1,219	517	42	30	3	17	610
<b>令和4年度</b>	<b>5,019</b>	<b>3,215</b>	<b>627</b>	<b>626</b>	<b>503</b>	<b>465</b>	<b>494</b>	<b>500</b>	<b>497</b>	<b>1,307</b>	<b>554</b>	<b>40</b>	<b>27</b>	<b>2</b>	<b>17</b>	<b>667</b>
国立	25	22	3	3	4	4	4	4	3	-	-	-	-	-	-	-
公立	4,973	3,175	621	620	496	458	487	493	491	1,307	554	40	27	2	17	667
私立	21	18	3	3	3	3	3	3	3	-	-	-	-	-	-	-
鹿児島市	1,510	1,112	207	207	180	167	173	178	25	373	135	12	14	1	6	205
鹿屋市	310	218	40	42	37	32	33	34	13	79	45	-	1	-	1	32
枕崎市	47	32	6	5	5	5	5	6	-	15	8	1	-	-	-	6
阿久根市	71	33	6	6	6	4	6	5	10	28	12	1	-	-	-	15
出水市	162	102	19	18	17	15	17	16	9	51	23	2	1	-	-	25
指宿市	104	75	14	14	12	10	12	13	4	25	12	-	-	-	-	13
西之表市	69	30	7	8	4	3	4	4	19	20	6	1	-	-	1	12
垂水市	46	22	5	5	3	3	3	3	12	12	7	1	-	-	1	3
薩摩川内市	284	183	37	37	29	24	29	27	26	75	32	3	-	-	2	38
日置市	135	79	17	16	11	10	12	13	18	38	16	2	1	-	2	17
曾於市	117	66	12	14	10	9	10	11	28	23	13	-	2	-	-	8
霧島市	408	248	48	44	39	38	39	40	39	121	48	3	2	-	-	68
いちき串木野市	80	56	11	11	8	8	9	9	7	17	10	-	-	-	-	7
南さつま市	93	55	10	11	10	8	8	8	11	27	13	1	-	-	-	13
志布志市	134	90	17	16	16	16	12	13	9	35	15	-	3	1	1	15
奄美市	161	88	17	22	12	11	12	14	31	42	17	3	-	-	2	20
南九州市	125	77	17	15	11	10	11	13	18	30	14	-	-	-	-	16
伊佐市	108	50	12	11	7	7	6	7	19	39	16	-	-	-	1	22
始良市	240	164	32	32	26	24	26	24	10	66	20	2	-	-	-	44
鹿児島郡	20	4	-	-	-	2	2	-	14	2	2	-	-	-	-	-
三島村	-	-	-	-	-	-	-	-	-	-	-	-	-	-	-	-
十島村	20	4	-	-	-	2	2	-	14	2	2	-	-	-	-	-
薩摩郡	66	36	7	8	5	5	5	6	10	20	10	-	-	-	-	10
さつま町	66	36	7	8	5	5	5	6	10	20	10	-	-	-	-	10
出水郡	49	33	7	7	6	5	4	4	6	10	5	-	-	-	-	5
長島町	49	33	7	7	6	5	4	4	6	10	5	-	-	-	-	5
始良郡	34	16	3	3	2	2	3	3	7	11	4	-	-	-	-	7
湧水町	34	16	3	3	2	2	3	3	7	11	4	-	-	-	-	7
曾於郡	50	35	7	7	4	5	6	6	3	12	7	-	-	-	-	5
大崎町	50	35	7	7	4	5	6	6	3	12	7	-	-	-	-	5
肝属郡	111	70	14	13	9	10	13	11	18	23	12	1	1	-	-	9
東串良町	21	18	3	3	3	3	3	3	-	3	2	-	-	-	-	1
錦江町	32	17	4	3	2	2	3	3	9	6	2	1	1	-	-	2
南大隅町	13	7	1	1	1	1	2	1	3	3	2	-	-	-	-	1
肝付町	45	28	6	6	3	4	5	4	6	11	6	-	-	-	-	5
熊毛郡	134	56	14	14	8	7	7	6	44	34	15	1	-	-	-	18
中種子町	38	17	5	6	2	1	2	1	13	8	3	-	-	-	-	5
南種子町	37	11	3	2	1	1	2	2	19	7	3	-	-	-	-	4
屋久島町	59	28	6	6	5	5	3	3	12	19	9	1	-	-	-	9
大島郡	351	185	41	40	26	25	27	26	87	79	37	6	2	-	-	34
大宇和村	12	4	3	1	-	-	-	-	7	1	1	-	-	-	-	-
瀬戸内村	15	2	1	1	-	-	-	-	11	2	1	-	-	-	-	1
瀬戸内町	45	19	4	5	2	2	3	3	20	6	3	1	-	-	-	2
龍郷町	40	20	4	4	3	3	3	3	10	10	4	1	-	-	-	5
喜界町	22	17	3	3	3	2	3	3	-	5	2	-	-	-	-	3
徳之島町	52	28	7	6	4	4	4	3	11	13	8	2	-	-	-	3
天城町	33	16	3	3	3	3	2	2	7	10	5	1	-	-	-	4
伊仙町	42	19	3	4	3	3	3	3	14	9	4	-	1	-	-	4
和泊町	31	20	5	5	2	2	3	3	3	8	4	-	-	-	-	4
知名町	34	22	5	5	3	3	3	3	4	8	3	-	-	-	-	5
与論町	25	18	3	3	3	3	3	3	-	7	2	1	1	-	-	3

1. 「単式学級」とは、同一学年の児童のみで編成している学級をいう。
2. 「複式学級」とは、2以上の学年の児童を1学級に編成している学級をいう。
3. 「特別支援学級」とは、学校教育法第81条第2項の各号に定める学級をいい、単式学級、複式学級を含まない。

1 2 市 町 村

区 分	計			1 学 年			2 学 年			3
	計	男	女	計	男	女	計	男	女	計
令和3年度	88,636	45,354	43,282	14,235	7,305	6,930	14,363	7,286	7,077	14,781
<b>令和4年度</b>	<b>87,647</b>	<b>44,732</b>	<b>42,915</b>	<b>14,073</b>	<b>7,181</b>	<b>6,892</b>	<b>14,254</b>	<b>7,334</b>	<b>6,920</b>	<b>14,363</b>
国立	795	395	400	112	57	55	111	56	55	144
公立	86,418	44,113	42,305	13,893	7,093	6,800	14,060	7,238	6,822	14,151
私立	434	224	210	68	31	37	83	40	43	68
鹿児島市	33,735	17,295	16,440	5,433	2,772	2,661	5,457	2,822	2,635	5,435
鹿屋市	6,347	3,182	3,165	1,044	528	516	1,037	511	526	1,081
枕崎市	857	426	431	135	76	59	127	70	57	141
阿久根市	841	445	396	133	69	64	128	69	59	161
出水市	2,920	1,507	1,413	458	234	224	487	254	233	466
指宿市	1,886	956	930	283	142	141	293	139	154	339
西之表市	767	376	391	111	56	55	132	70	62	131
垂水市	517	260	257	72	34	38	86	47	39	88
薩摩川内市	4,987	2,530	2,457	806	440	366	787	398	389	827
日置市	2,374	1,215	1,159	407	225	182	375	179	196	377
曾於市	1,533	787	746	240	129	111	259	139	120	266
霧島市	7,372	3,722	3,650	1,172	576	596	1,198	607	591	1,206
いちき串木野市	1,337	669	668	199	90	109	202	98	104	201
南さつま市	1,456	762	694	239	120	119	248	137	111	251
志布志市	1,743	889	854	282	138	144	273	138	135	297
奄美市	2,356	1,191	1,165	371	188	183	398	198	200	410
南九州市	1,528	752	776	259	130	129	258	135	123	237
伊佐市	1,102	604	498	169	96	73	192	107	85	185
始良市	4,793	2,455	2,338	776	388	388	809	417	392	771
<b>鹿児島郡</b>	<b>52</b>	<b>28</b>	<b>24</b>	<b>6</b>	<b>3</b>	<b>3</b>	<b>7</b>	<b>5</b>	<b>2</b>	<b>10</b>
三島村	-	-	-	-	-	-	-	-	-	-
十島村	52	28	24	6	3	3	7	5	2	10
<b>薩摩郡</b>	<b>871</b>	<b>428</b>	<b>443</b>	<b>113</b>	<b>62</b>	<b>51</b>	<b>150</b>	<b>66</b>	<b>84</b>	<b>134</b>
さつま町	871	428	443	113	62	51	150	66	84	134
<b>出水郡</b>	<b>549</b>	<b>283</b>	<b>266</b>	<b>87</b>	<b>41</b>	<b>46</b>	<b>101</b>	<b>52</b>	<b>49</b>	<b>101</b>
長島町	549	283	266	87	41	46	101	52	49	101
<b>始良郡</b>	<b>376</b>	<b>196</b>	<b>180</b>	<b>67</b>	<b>39</b>	<b>28</b>	<b>56</b>	<b>32</b>	<b>24</b>	<b>52</b>
湧水町	376	196	180	67	39	28	56	32	24	52
<b>曾於郡</b>	<b>591</b>	<b>309</b>	<b>282</b>	<b>106</b>	<b>51</b>	<b>55</b>	<b>84</b>	<b>44</b>	<b>40</b>	<b>84</b>
大崎町	591	309	282	106	51	55	84	44	40	84
<b>肝属郡</b>	<b>1,564</b>	<b>815</b>	<b>749</b>	<b>240</b>	<b>115</b>	<b>125</b>	<b>261</b>	<b>147</b>	<b>114</b>	<b>226</b>
東串良町	386	208	178	58	28	30	63	38	25	64
錦江町	281	139	142	41	16	25	47	26	21	33
南大隅町	235	124	111	40	22	18	36	18	18	29
肝付町	662	344	318	101	49	52	115	65	50	100
<b>熊毛郡</b>	<b>1,390</b>	<b>710</b>	<b>680</b>	<b>224</b>	<b>113</b>	<b>111</b>	<b>222</b>	<b>122</b>	<b>100</b>	<b>236</b>
中種子町	368	189	179	61	33	28	57	30	27	64
南種子町	348	189	159	54	26	28	53	29	24	59
屋久島町	674	332	342	109	54	55	112	63	49	113
<b>大島郡</b>	<b>3,803</b>	<b>1,940</b>	<b>1,863</b>	<b>641</b>	<b>326</b>	<b>315</b>	<b>627</b>	<b>331</b>	<b>296</b>	<b>650</b>
大和村	53	32	21	11	6	5	10	5	5	9
宇検村	89	51	38	14	8	6	19	10	9	14
瀬戸内町	425	217	208	73	40	33	62	24	38	73
龍郷町	399	212	187	75	35	40	65	40	25	78
喜界町	327	151	176	46	17	29	53	25	28	61
徳之島町	660	335	325	120	62	58	121	56	65	105
天城町	318	166	152	52	27	25	43	21	22	60
伊仙町	458	240	218	55	32	23	83	49	34	74
和泊町	398	205	193	77	45	32	66	37	29	62
知名町	359	185	174	67	34	33	57	39	18	61
与論町	317	146	171	51	20	31	48	25	23	53

# 別 児 童 数

学 年		4 学 年			5 学 年			6 学 年			区 分
男	女	計	男	女	計	男	女	計	男	女	
7,584	7,197	15,100	7,671	7,429	15,108	7,718	7,390	15,049	7,790	7,259	令和3年度
<b>7,271</b>	<b>7,092</b>	<b>14,790</b>	<b>7,568</b>	<b>7,222</b>	<b>15,096</b>	<b>7,676</b>	<b>7,420</b>	<b>15,071</b>	<b>7,702</b>	<b>7,369</b>	<b>令和4年度</b>
71	73	145	72	73	145	72	73	138	67	71	国立
7,166	6,985	14,560	7,449	7,111	14,877	7,569	7,308	14,877	7,598	7,279	公立
34	34	85	47	38	74	35	39	56	37	19	私立
2,794	2,641	5,742	2,929	2,813	5,804	2,955	2,849	5,864	3,023	2,841	鹿児島市
529	552	1,040	517	523	1,089	537	552	1,056	560	496	鹿屋市
67	74	170	81	89	126	58	68	158	74	84	枕崎市
87	74	133	74	59	134	69	65	152	77	75	阿久根市
217	249	491	258	233	538	293	245	480	251	229	出水市
169	170	298	170	128	334	169	165	339	167	172	指宿市
73	58	132	66	66	135	55	80	126	56	70	西之表市
45	43	85	39	46	106	49	57	80	46	34	垂水市
403	424	838	426	412	901	445	456	828	418	410	薩摩川内市
199	178	387	194	193	411	204	207	417	214	203	日置市
137	129	254	114	140	263	137	126	251	131	120	曾於市
622	584	1,269	651	618	1,239	619	620	1,288	647	641	霧島市
96	105	240	126	114	252	128	124	243	131	112	いちき串木野市
122	129	233	129	104	244	131	113	241	123	118	南さつま市
158	139	311	162	149	280	130	150	300	163	137	志布志市
207	203	390	206	184	383	206	177	404	186	218	奄美市
104	133	255	131	124	242	118	124	277	134	143	南九州市
93	92	196	109	87	177	96	81	183	103	80	伊佐市
406	365	801	417	384	822	425	397	814	402	412	始良市
<b>5</b>	<b>5</b>	<b>7</b>	<b>3</b>	<b>4</b>	<b>14</b>	<b>6</b>	<b>8</b>	<b>8</b>	<b>6</b>	<b>2</b>	鹿児島郡
-	-	-	-	-	-	-	-	-	-	-	三島村
5	5	7	3	4	14	6	8	8	6	2	十島村
<b>70</b>	<b>64</b>	<b>153</b>	<b>76</b>	<b>77</b>	<b>160</b>	<b>80</b>	<b>80</b>	<b>161</b>	<b>74</b>	<b>87</b>	薩摩郡
70	64	153	76	77	160	80	80	161	74	87	さつま町
<b>55</b>	<b>46</b>	<b>88</b>	<b>43</b>	<b>45</b>	<b>82</b>	<b>47</b>	<b>35</b>	<b>90</b>	<b>45</b>	<b>45</b>	出水郡
55	46	88	43	45	82	47	35	90	45	45	長島町
<b>27</b>	<b>25</b>	<b>53</b>	<b>23</b>	<b>30</b>	<b>75</b>	<b>37</b>	<b>38</b>	<b>73</b>	<b>38</b>	<b>35</b>	始良郡
27	25	53	23	30	75	37	38	73	38	35	湧水町
<b>41</b>	<b>43</b>	<b>99</b>	<b>53</b>	<b>46</b>	<b>105</b>	<b>61</b>	<b>44</b>	<b>113</b>	<b>59</b>	<b>54</b>	曾於郡
41	43	99	53	46	105	61	44	113	59	54	大崎町
<b>114</b>	<b>112</b>	<b>275</b>	<b>135</b>	<b>140</b>	<b>279</b>	<b>150</b>	<b>129</b>	<b>283</b>	<b>154</b>	<b>129</b>	肝属郡
32	32	69	39	30	55	28	27	77	43	34	東串良町
18	15	54	24	30	53	23	30	53	32	21	錦江町
13	16	35	19	16	59	33	26	36	19	17	南大隅町
51	49	117	53	64	112	66	46	117	60	57	肝付町
<b>108</b>	<b>128</b>	<b>243</b>	<b>131</b>	<b>112</b>	<b>231</b>	<b>121</b>	<b>110</b>	<b>234</b>	<b>115</b>	<b>119</b>	熊毛郡
33	31	63	35	28	70	31	39	53	27	26	中種子町
29	30	54	32	22	67	43	24	61	30	31	南種子町
46	67	126	64	62	94	47	47	120	58	62	屋久島町
<b>323</b>	<b>327</b>	<b>607</b>	<b>305</b>	<b>302</b>	<b>670</b>	<b>350</b>	<b>320</b>	<b>608</b>	<b>305</b>	<b>303</b>	大島郡
5	4	11	9	2	7	3	4	5	4	1	大和村
6	8	16	12	4	17	9	8	9	6	3	宇検村
43	30	67	30	37	76	43	33	74	37	37	瀬戸内町
46	32	49	28	21	78	44	34	54	19	35	龍郷町
25	36	44	20	24	58	31	27	65	33	32	喜界町
53	52	109	59	50	101	54	47	104	51	53	徳之島町
32	28	57	26	31	53	27	26	53	33	20	天城町
35	39	72	42	30	94	44	50	80	38	42	伊仙町
29	33	68	28	40	64	33	31	61	33	28	和泊町
20	41	62	29	33	65	37	28	47	26	21	知名町
29	24	52	22	30	57	25	32	56	25	31	与論町

# 教 別 名 職 13

区 分	計			校 長			副 校 長			教 頭			主 幹 教 諭			指 導 教 諭			教
	計	男	女	計	男	女	計	男	女	計	男	女	計	男	女	計	男	女	計
令和 3 年度	7,529	3,231	4,298	480	416	64	1	1	-	478	393	85	1	1	-	-	-	-	5,034
<b>令和 4 年度</b>	<b>7,588</b>	<b>3,245</b>	<b>4,343</b>	<b>476</b>	<b>409</b>	<b>67</b>	<b>1</b>	<b>1</b>	<b>-</b>	<b>477</b>	<b>390</b>	<b>87</b>	<b>1</b>	<b>1</b>	<b>-</b>	<b>-</b>	<b>-</b>	<b>-</b>	<b>5,095</b>
国 立	36	30	6	-	-	-	1	1	-	1	1	-	1	1	-	-	-	-	31
公 立	7,520	3,198	4,322	474	408	66	-	-	-	475	388	87	-	-	-	-	-	-	5,040
私 立	32	17	15	2	1	1	-	-	-	1	1	-	-	-	-	-	-	-	24
鹿 児 島 市	2,143	924	1,219	79	69	10	1	1	-	91	77	14	1	1	-	-	-	-	1,530
鹿 屋 市	452	194	258	22	20	2	-	-	-	25	21	4	-	-	-	-	-	-	318
枕 崎 市	72	32	40	4	4	-	-	-	-	4	3	1	-	-	-	-	-	-	51
阿 久 根 市	107	49	58	8	8	-	-	-	-	8	7	1	-	-	-	-	-	-	76
出 水 市	239	92	147	13	12	1	-	-	-	13	13	-	-	-	-	-	-	-	179
指 宿 市	159	60	99	9	7	2	-	-	-	9	6	3	-	-	-	-	-	-	108
西 之 表 市	115	44	71	10	10	-	-	-	-	10	6	4	-	-	-	-	-	-	68
垂 水 市	75	35	40	7	7	-	-	-	-	7	5	2	-	-	-	-	-	-	44
薩 摩 川 内 市	425	182	243	26	21	5	-	-	-	27	24	3	-	-	-	-	-	-	284
日 置 市	211	95	116	14	10	4	-	-	-	15	12	3	-	-	-	-	-	-	147
曾 於 市	192	74	118	19	14	5	-	-	-	19	13	6	-	-	-	-	-	-	109
霧 島 市	601	271	330	34	32	2	-	-	-	37	33	4	-	-	-	-	-	-	405
いちき串木野市	122	58	64	9	9	-	-	-	-	8	6	2	-	-	-	-	-	-	88
南 さ つ ま 市	154	67	87	11	8	3	-	-	-	11	9	2	-	-	-	-	-	-	101
志 布 志 市	208	79	129	16	14	2	-	-	-	16	13	3	-	-	-	-	-	-	123
奄 美 市	256	99	157	19	15	4	-	-	-	18	14	4	-	-	-	-	-	-	169
南 九 州 市	194	86	108	17	15	2	-	-	-	17	13	4	-	-	-	-	-	-	118
伊 佐 市	174	78	96	14	13	1	-	-	-	14	12	2	-	-	-	-	-	-	112
始 良 市	345	148	197	17	15	2	-	-	-	17	14	3	-	-	-	-	-	-	247
<b>鹿 児 島 郡</b>	<b>34</b>	<b>16</b>	<b>18</b>	<b>7</b>	<b>7</b>	<b>-</b>	<b>-</b>	<b>-</b>	<b>-</b>	<b>-</b>	<b>-</b>	<b>-</b>	<b>-</b>	<b>-</b>	<b>-</b>	<b>-</b>	<b>-</b>	<b>-</b>	<b>16</b>
三 島 村	-	-	-	-	-	-	-	-	-	-	-	-	-	-	-	-	-	-	-
十 島 村	34	16	18	7	7	-	-	-	-	-	-	-	-	-	-	-	-	-	16
<b>薩 摩 郡</b>	<b>109</b>	<b>46</b>	<b>63</b>	<b>8</b>	<b>6</b>	<b>2</b>	<b>-</b>	<b>-</b>	<b>-</b>	<b>8</b>	<b>8</b>	<b>-</b>	<b>-</b>	<b>-</b>	<b>-</b>	<b>-</b>	<b>-</b>	<b>-</b>	<b>74</b>
さ つ ま 町	109	46	63	8	6	2	-	-	-	8	8	-	-	-	-	-	-	-	74
<b>出 水 郡</b>	<b>80</b>	<b>34</b>	<b>46</b>	<b>7</b>	<b>5</b>	<b>2</b>	<b>-</b>	<b>-</b>	<b>-</b>	<b>7</b>	<b>6</b>	<b>1</b>	<b>-</b>	<b>-</b>	<b>-</b>	<b>-</b>	<b>-</b>	<b>-</b>	<b>49</b>
長 島 町	80	34	46	7	5	2	-	-	-	7	6	1	-	-	-	-	-	-	49
<b>始 良 郡</b>	<b>61</b>	<b>29</b>	<b>32</b>	<b>5</b>	<b>4</b>	<b>1</b>	<b>-</b>	<b>-</b>	<b>-</b>	<b>5</b>	<b>4</b>	<b>1</b>	<b>-</b>	<b>-</b>	<b>-</b>	<b>-</b>	<b>-</b>	<b>-</b>	<b>38</b>
湧 水 町	61	29	32	5	4	1	-	-	-	5	4	1	-	-	-	-	-	-	38
<b>曾 於 郡</b>	<b>80</b>	<b>29</b>	<b>51</b>	<b>6</b>	<b>5</b>	<b>1</b>	<b>-</b>	<b>-</b>	<b>-</b>	<b>6</b>	<b>4</b>	<b>2</b>	<b>-</b>	<b>-</b>	<b>-</b>	<b>-</b>	<b>-</b>	<b>-</b>	<b>53</b>
大 崎 町	80	29	51	6	5	1	-	-	-	6	4	2	-	-	-	-	-	-	53
<b>肝 属 郡</b>	<b>185</b>	<b>82</b>	<b>103</b>	<b>15</b>	<b>13</b>	<b>2</b>	<b>-</b>	<b>-</b>	<b>-</b>	<b>16</b>	<b>13</b>	<b>3</b>	<b>-</b>	<b>-</b>	<b>-</b>	<b>-</b>	<b>-</b>	<b>-</b>	<b>115</b>
東 串 良 町	31	17	14	2	2	-	-	-	-	2	2	-	-	-	-	-	-	-	24
錦 江 町	59	25	34	6	6	-	-	-	-	6	4	2	-	-	-	-	-	-	32
南 大 隅 町	23	11	12	2	1	1	-	-	-	3	2	1	-	-	-	-	-	-	14
肝 付 町	72	29	43	5	4	1	-	-	-	5	5	-	-	-	-	-	-	-	45
<b>熊 毛 郡</b>	<b>230</b>	<b>91</b>	<b>139</b>	<b>24</b>	<b>19</b>	<b>5</b>	<b>-</b>	<b>-</b>	<b>-</b>	<b>23</b>	<b>18</b>	<b>5</b>	<b>-</b>	<b>-</b>	<b>-</b>	<b>-</b>	<b>-</b>	<b>-</b>	<b>133</b>
中 種 子 町	65	26	39	7	6	1	-	-	-	7	4	3	-	-	-	-	-	-	35
南 種 子 町	63	27	36	8	5	3	-	-	-	8	8	-	-	-	-	-	-	-	34
屋 久 島 町	102	38	64	9	8	1	-	-	-	8	6	2	-	-	-	-	-	-	64
<b>大 島 郡</b>	<b>565</b>	<b>251</b>	<b>314</b>	<b>56</b>	<b>47</b>	<b>9</b>	<b>-</b>	<b>-</b>	<b>-</b>	<b>46</b>	<b>36</b>	<b>10</b>	<b>-</b>	<b>-</b>	<b>-</b>	<b>-</b>	<b>-</b>	<b>-</b>	<b>340</b>
大 和 村	22	10	12	4	4	-	-	-	-	2	2	-	-	-	-	-	-	-	9
宇 檢 村	29	14	15	4	3	1	-	-	-	2	2	-	-	-	-	-	-	-	14
瀬 戸 内 町	70	34	36	9	9	-	-	-	-	4	3	1	-	-	-	-	-	-	35
龍 郷 町	67	24	43	6	5	1	-	-	-	6	3	3	-	-	-	-	-	-	41
喜 界 町	34	16	18	2	2	-	-	-	-	2	2	-	-	-	-	-	-	-	23
徳 之 島 町	80	36	44	8	4	4	-	-	-	6	5	1	-	-	-	-	-	-	52
天 城 町	47	21	26	3	2	1	-	-	-	4	4	-	-	-	-	-	-	-	33
伊 仙 町	72	29	43	8	7	1	-	-	-	8	6	2	-	-	-	-	-	-	39
和 泊 町	49	25	24	4	4	-	-	-	-	4	4	-	-	-	-	-	-	-	32
知 名 町	57	27	30	5	4	1	-	-	-	5	4	1	-	-	-	-	-	-	37
与 論 町	38	15	23	3	3	-	-	-	-	3	1	2	-	-	-	-	-	-	25

員 数 ( 本 務 者 )

論		助 教 諭			養 護 教 諭			養 護 助 教 諭			栄 養 教 諭			講 師			(参考) 兼務教員数			区 分	
男	女	計	男	女	計	男	女	計	男	女	計	男	女	計	男	女	計	男	女		
2,293	2,741	2	2	-	457	-	457	56	-	56	104	2	102	916	123	793	662	226	436	令和3年度	
<b>2,294</b>	<b>2,801</b>	<b>2</b>	<b>2</b>	<b>-</b>	<b>454</b>	<b>-</b>	<b>454</b>	<b>56</b>	<b>-</b>	<b>56</b>	<b>106</b>	<b>1</b>	<b>105</b>	<b>920</b>	<b>147</b>	<b>773</b>	<b>623</b>	<b>218</b>	<b>405</b>	令和4年度	
27	4	-	-	-	1	-	1	-	-	-	1	-	1	-	-	-	5	3	2	国立	
2,255	2,785	-	-	-	451	-	451	56	-	56	105	1	104	919	146	773	618	213	405	公立	
12	12	2	2	-	2	-	2	-	-	-	-	-	-	1	1	-	16	5	11	私立	
722	808	2	2	-	86	-	86	1	-	1	27	-	27	325	52	273	88	58	30	鹿児島市	
145	173	-	-	-	24	-	24	4	-	4	3	-	3	56	8	48	20	16	4	鹿屋市	
23	28	-	-	-	4	-	4	-	-	-	1	-	1	8	2	6	1	-	1	枕崎市	
33	43	-	-	-	7	-	7	-	-	-	2	-	2	6	1	5	3	1	2	阿久根市	
66	113	-	-	-	14	-	14	-	-	-	4	-	4	16	1	15	37	21	16	出水市	
42	66	-	-	-	9	-	9	-	-	-	2	-	2	22	5	17	8	5	3	指宿市	
26	42	-	-	-	9	-	9	1	-	1	3	-	3	14	2	12	31	-	31	西之表市	
22	22	-	-	-	7	-	7	1	-	1	1	-	1	8	1	7	10	2	8	垂水市	
132	152	-	-	-	28	-	28	2	-	2	5	-	5	53	5	48	24	4	20	薩摩川内市	
70	77	-	-	-	14	-	14	-	-	-	3	-	3	18	3	15	2	1	1	日置市	
46	63	-	-	-	15	-	15	4	-	4	4	-	4	22	1	21	13	-	13	曾於市	
186	219	-	-	-	32	-	32	4	-	4	10	-	10	79	20	59	55	18	37	霧島市	
43	45	-	-	-	9	-	9	-	-	-	1	-	1	7	-	7	11	4	7	いちき串木野市	
50	51	-	-	-	9	-	9	2	-	2	3	-	3	17	-	17	2	-	2	南さつま市	
49	74	-	-	-	16	-	16	3	-	3	1	-	1	33	3	30	32	6	26	志布志市	
65	104	-	-	-	19	-	19	3	-	3	3	-	3	25	5	20	14	8	6	奄美市	
56	62	-	-	-	15	-	15	1	-	1	2	-	2	24	2	22	3	2	1	南九州市	
48	64	-	-	-	13	-	13	3	-	3	2	-	2	16	5	11	27	11	16	伊佐市	
111	136	-	-	-	17	-	17	-	-	-	5	1	4	42	7	35	28	9	19	始良市	
<b>9</b>	<b>7</b>	<b>-</b>	<b>-</b>	<b>-</b>	<b>2</b>	<b>-</b>	<b>2</b>	<b>5</b>	<b>-</b>	<b>5</b>	<b>-</b>	<b>-</b>	<b>-</b>	<b>4</b>	<b>-</b>	<b>4</b>	<b>20</b>	<b>10</b>	<b>10</b>	鹿児島郡	
-	-	-	-	-	-	-	-	-	-	-	-	-	-	-	-	-	-	-	-	-	三島村
9	7	-	-	-	2	-	2	5	-	5	-	-	-	4	-	4	20	10	10	十島村	
<b>31</b>	<b>43</b>	<b>-</b>	<b>-</b>	<b>-</b>	<b>8</b>	<b>-</b>	<b>8</b>	<b>-</b>	<b>-</b>	<b>-</b>	<b>1</b>	<b>-</b>	<b>1</b>	<b>10</b>	<b>1</b>	<b>9</b>	<b>13</b>	<b>2</b>	<b>11</b>	薩摩郡	
31	43	-	-	-	8	-	8	-	-	-	1	-	1	10	1	9	13	2	11	さつま町	
<b>21</b>	<b>28</b>	<b>-</b>	<b>-</b>	<b>-</b>	<b>7</b>	<b>-</b>	<b>7</b>	<b>1</b>	<b>-</b>	<b>1</b>	<b>2</b>	<b>-</b>	<b>2</b>	<b>7</b>	<b>2</b>	<b>5</b>	<b>10</b>	<b>3</b>	<b>7</b>	出水郡	
21	28	-	-	-	7	-	7	1	-	1	2	-	2	7	2	5	10	3	7	長島町	
<b>20</b>	<b>18</b>	<b>-</b>	<b>-</b>	<b>-</b>	<b>5</b>	<b>-</b>	<b>5</b>	<b>-</b>	<b>-</b>	<b>-</b>	<b>1</b>	<b>-</b>	<b>1</b>	<b>7</b>	<b>1</b>	<b>6</b>	<b>4</b>	<b>-</b>	<b>4</b>	始良郡	
20	18	-	-	-	5	-	5	-	-	-	1	-	1	7	1	6	4	-	4	湧水町	
<b>20</b>	<b>33</b>	<b>-</b>	<b>-</b>	<b>-</b>	<b>6</b>	<b>-</b>	<b>6</b>	<b>-</b>	<b>-</b>	<b>-</b>	<b>-</b>	<b>-</b>	<b>-</b>	<b>9</b>	<b>-</b>	<b>9</b>	<b>9</b>	<b>2</b>	<b>7</b>	曾於郡	
20	33	-	-	-	6	-	6	-	-	-	-	-	-	9	-	9	9	2	7	大崎町	
<b>53</b>	<b>62</b>	<b>-</b>	<b>-</b>	<b>-</b>	<b>12</b>	<b>-</b>	<b>12</b>	<b>4</b>	<b>-</b>	<b>4</b>	<b>4</b>	<b>-</b>	<b>4</b>	<b>19</b>	<b>3</b>	<b>16</b>	<b>25</b>	<b>3</b>	<b>22</b>	肝属郡	
13	11	-	-	-	2	-	2	-	-	-	-	-	-	1	-	1	4	2	2	東串良町	
14	18	-	-	-	4	-	4	3	-	3	1	-	1	7	1	6	8	1	7	錦江町	
8	6	-	-	-	2	-	2	-	-	-	1	-	1	1	-	1	4	-	4	南大隅町	
18	27	-	-	-	4	-	4	1	-	1	2	-	2	10	2	8	9	-	9	肝付町	
<b>48</b>	<b>85</b>	<b>-</b>	<b>-</b>	<b>-</b>	<b>23</b>	<b>-</b>	<b>23</b>	<b>4</b>	<b>-</b>	<b>4</b>	<b>6</b>	<b>-</b>	<b>6</b>	<b>17</b>	<b>6</b>	<b>11</b>	<b>36</b>	<b>9</b>	<b>27</b>	熊毛郡	
13	22	-	-	-	7	-	7	2	-	2	1	-	1	6	3	3	17	-	17	中種子町	
12	22	-	-	-	7	-	7	1	-	1	1	-	1	4	2	2	2	1	1	南種子町	
23	41	-	-	-	9	-	9	1	-	1	4	-	4	7	1	6	17	8	9	屋久島町	
<b>157</b>	<b>183</b>	<b>-</b>	<b>-</b>	<b>-</b>	<b>44</b>	<b>-</b>	<b>44</b>	<b>13</b>	<b>-</b>	<b>13</b>	<b>10</b>	<b>-</b>	<b>10</b>	<b>56</b>	<b>11</b>	<b>45</b>	<b>97</b>	<b>23</b>	<b>74</b>	大島郡	
4	5	-	-	-	1	-	1	1	-	1	1	-	1	4	-	4	8	-	8	大和村	
9	5	-	-	-	3	-	3	2	-	2	2	-	2	2	-	2	8	2	6	宇檢村	
18	17	-	-	-	6	-	6	3	-	3	1	-	1	12	4	8	20	8	12	瀬戸内町	
15	26	-	-	-	6	-	6	-	-	-	1	-	1	7	1	6	12	1	11	龍郷町	
11	12	-	-	-	2	-	2	-	-	-	1	-	1	4	1	3	1	-	1	喜界町	
25	27	-	-	-	4	-	4	3	-	3	1	-	1	6	2	4	-	-	-	徳之島町	
14	19	-	-	-	4	-	4	-	-	-	1	-	1	2	1	1	12	5	7	天城町	
15	24	-	-	-	7	-	7	3	-	3	1	-	1	6	1	5	15	-	15	伊仙町	
17	15	-	-	-	4	-	4	-	-	-	1	-	1	4	-	4	7	4	3	和泊町	
19	18	-	-	-	4	-	4	1	-	1	-	-	-	5	-	5	10	1	9	知名町	
10	15	-	-	-	3	-	3	-	-	-	-	-	-	4	1	3	4	2	2	与論町	

1.4 本務教員のうち休職等教員数（再掲）・指導主事等の数（再掲・公立のみ）

区 分	校長・副校長・教頭・主幹教諭・指導教諭・教諭・助教諭・講師						養護教諭・養護助教諭・栄養教諭					指導主事	教育委員会事務局等勤務・その他	留学生・海外日本人学校派遣者	
	計	休 職			育児休業	介護休業	計	休 職			育児休業				介護休業
		教員組合事務専従者(公立)	職務上の負傷・疾病	その他				教員組合事務専従者(公立)	職務上の負傷・疾病	その他					
令和3年度	126	2	1	19	104	-	22	-	-	-	22	-	26	24	14
<b>令和4年度</b>	<b>132</b>	<b>1</b>	<b>-</b>	<b>23</b>	<b>108</b>	<b>-</b>	<b>35</b>	<b>-</b>	<b>-</b>	<b>4</b>	<b>31</b>	<b>-</b>	<b>27</b>	<b>26</b>	<b>22</b>
国立	-	-	-	-	-	-	-	-	-	-	-	-	...	...	...
公立	131	1	-	22	108	-	35	-	-	4	31	-	27	26	22
私立	1	-	-	1	-	-	-	-	-	-	-	-	...	...	...
鹿児島市	39	-	-	6	33	-	2	-	-	1	1	-	15	12	6
鹿屋市	5	-	-	1	4	-	4	-	-	-	4	-	1	-	3
枕崎市	2	-	-	1	1	-	-	-	-	-	-	-	-	-	-
阿久根市	1	-	-	-	1	-	-	-	-	-	-	-	-	-	-
出水市	6	-	-	2	4	-	-	-	-	-	-	-	-	-	1
指宿市	7	-	-	2	5	-	-	-	-	-	-	-	-	-	-
西之表市	4	-	-	1	3	-	1	-	-	1	-	-	2	-	-
垂水市	1	-	-	-	1	-	1	-	-	-	1	-	-	-	-
薩摩川内市	6	-	-	1	5	-	3	-	-	-	3	-	3	-	1
日置市	3	-	-	1	2	-	1	-	-	-	1	-	-	-	1
曾於市	3	-	-	-	3	-	3	-	-	-	3	-	-	-	-
霧島市	9	-	-	1	8	-	4	-	-	1	3	-	-	6	1
いちき串木野市	2	-	-	-	2	-	-	-	-	-	-	-	-	-	1
南さつま市	3	-	-	-	3	-	-	-	-	-	-	-	3	4	1
志布志市	6	-	-	1	5	-	3	-	-	-	3	-	-	-	-
奄美市	4	-	-	1	3	-	1	-	-	-	1	-	2	4	1
南九州市	2	-	-	-	2	-	-	-	-	-	-	-	-	-	1
伊佐市	4	-	-	2	2	-	3	-	-	-	3	-	-	-	-
始良市	5	-	-	-	5	-	-	-	-	-	-	-	1	-	1
鹿児島郡	-	-	-	-	-	-	-	-	-	-	-	-	-	-	-
三十島村	-	-	-	-	-	-	-	-	-	-	-	-	-	-	-
薩摩郡	<b>3</b>	-	-	-	<b>3</b>	-	-	-	-	-	-	-	-	-	<b>1</b>
さつま町	3	-	-	-	3	-	-	-	-	-	-	-	-	-	1
出水郡	<b>1</b>	-	-	-	<b>1</b>	-	<b>2</b>	-	-	-	<b>2</b>	-	-	-	-
長島町	1	-	-	-	1	-	2	-	-	-	2	-	-	-	-
始良郡	-	-	-	-	-	-	-	-	-	-	-	-	-	-	-
湧水町	-	-	-	-	-	-	-	-	-	-	-	-	-	-	-
曾於郡	<b>3</b>	-	-	-	<b>3</b>	-	-	-	-	-	-	-	-	-	-
大崎町	3	-	-	-	3	-	-	-	-	-	-	-	-	-	-
肝属郡	<b>5</b>	-	-	<b>2</b>	<b>3</b>	-	<b>1</b>	-	-	-	<b>1</b>	-	-	-	<b>1</b>
東申良町	-	-	-	-	-	-	-	-	-	-	-	-	-	-	-
錦江町	2	-	-	1	1	-	1	-	-	-	1	-	-	-	-
南大隅町	1	-	-	1	-	-	-	-	-	-	-	-	-	-	-
肝付町	2	-	-	-	2	-	-	-	-	-	-	-	-	-	1
熊毛郡	<b>1</b>	-	-	-	<b>1</b>	-	<b>3</b>	-	-	<b>1</b>	<b>2</b>	-	-	-	<b>1</b>
種子町	-	-	-	-	-	-	1	-	-	-	1	-	-	-	-
中種子町	-	-	-	-	-	-	-	-	-	-	-	-	-	-	-
屋久島町	1	-	-	-	1	-	2	-	-	1	1	-	-	-	1
大島郡	<b>7</b>	<b>1</b>	-	<b>1</b>	<b>5</b>	-	<b>3</b>	-	-	-	<b>3</b>	-	-	-	<b>1</b>
大宇和村	-	-	-	-	-	-	-	-	-	-	-	-	-	-	-
宇和村	-	-	-	-	-	-	1	-	-	-	1	-	-	-	-
瀬戸内町	1	-	-	-	1	-	-	-	-	-	-	-	-	-	-
龍郷町	1	-	-	1	-	-	-	-	-	-	-	-	-	-	-
喜界町	-	-	-	-	-	-	-	-	-	-	-	-	-	-	-
徳之島町	-	-	-	-	-	-	-	-	-	-	-	-	-	-	-
天城町	1	-	-	-	1	-	-	-	-	-	-	-	-	-	-
伊仙町	1	-	-	-	1	-	2	-	-	-	2	-	-	-	-
和泊町	-	-	-	-	-	-	-	-	-	-	-	-	-	-	1
名論町	3	1	-	-	2	-	-	-	-	-	-	-	-	-	-
与論町	-	-	-	-	-	-	-	-	-	-	-	-	-	-	-



区 分	計			負担法による者（公立）						そ					
	計	男	女	事務職員			学校栄養職員			「13」以外の教員			事務職員		
				計	男	女	計	男	女	計	男	女	計	男	女
令和3年度	1,806	510	1,296	491	288	203	-	-	-	3	1	2	16	2	14
<b>令和4年度</b>	<b>1,933</b>	<b>521</b>	<b>1,412</b>	<b>485</b>	<b>284</b>	<b>201</b>	<b>-</b>	<b>-</b>	<b>-</b>	<b>11</b>	<b>1</b>	<b>10</b>	<b>62</b>	<b>5</b>	<b>57</b>
国立	5	2	3	-	-	-	-	-	-	-	-	-	3	1	2
公立	1,921	513	1,408	485	284	201	-	-	-	11	1	10	57	3	54
私立	7	6	1	-	-	-	-	-	-	-	-	-	2	1	1
鹿児島市	455	100	355	101	56	45	-	-	-	5	-	5	62	5	57
鹿屋市	115	39	76	26	12	14	-	-	-	-	-	-	-	-	-
枕崎市	12	5	7	4	3	1	-	-	-	-	-	-	-	-	-
阿久根市	31	12	19	7	2	5	-	-	-	-	-	-	-	-	-
出水市	71	18	53	13	8	5	-	-	-	-	-	-	-	-	-
指宿市	27	7	20	9	5	4	-	-	-	-	-	-	-	-	-
西之表市	39	12	27	9	7	2	-	-	-	-	-	-	-	-	-
垂水市	27	5	22	7	4	3	-	-	-	1	-	1	-	-	-
薩摩川内市	66	34	32	29	19	10	-	-	-	1	-	1	-	-	-
日置市	38	22	16	15	11	4	-	-	-	-	-	-	-	-	-
曾於市	63	19	44	17	10	7	-	-	-	-	-	-	-	-	-
霧島市	191	39	152	35	24	11	-	-	-	-	-	-	-	-	-
いちき串木野市	27	8	19	8	7	1	-	-	-	-	-	-	-	-	-
南さつま市	31	6	25	11	6	5	-	-	-	-	-	-	-	-	-
志布志市	68	11	57	16	10	6	-	-	-	-	-	-	-	-	-
奄美市	51	16	35	18	8	10	-	-	-	-	-	-	-	-	-
南九州市	72	21	51	17	9	8	-	-	-	2	-	2	-	-	-
伊佐市	50	14	36	13	7	6	-	-	-	-	-	-	-	-	-
始良市	71	31	40	18	13	5	-	-	-	-	-	-	-	-	-
鹿児島郡	7	1	6	2	1	1	-	-	-	-	-	-	-	-	-
三島村	-	-	-	-	-	-	-	-	-	-	-	-	-	-	-
十島村	7	1	6	2	1	1	-	-	-	-	-	-	-	-	-
薩摩郡	25	13	12	8	5	3	-	-	-	-	-	-	-	-	-
さつま町	25	13	12	8	5	3	-	-	-	-	-	-	-	-	-
出水郡	18	6	12	7	5	2	-	-	-	-	-	-	-	-	-
長島町	18	6	12	7	5	2	-	-	-	-	-	-	-	-	-
始良郡	21	6	15	6	3	3	-	-	-	-	-	-	-	-	-
湧水町	21	6	15	6	3	3	-	-	-	-	-	-	-	-	-
曾於郡	27	8	19	6	4	2	-	-	-	2	1	1	-	-	-
大崎町	27	8	19	6	4	2	-	-	-	2	1	1	-	-	-
肝属郡	61	13	48	14	7	7	-	-	-	-	-	-	-	-	-
東串良町	14	-	14	2	-	2	-	-	-	-	-	-	-	-	-
錦江町	22	4	18	5	3	2	-	-	-	-	-	-	-	-	-
南大隅町	6	1	5	2	1	1	-	-	-	-	-	-	-	-	-
肝付町	19	8	11	5	3	2	-	-	-	-	-	-	-	-	-
熊毛郡	81	18	63	21	12	9	-	-	-	-	-	-	-	-	-
中種子町	27	2	25	6	2	4	-	-	-	-	-	-	-	-	-
南種子町	23	5	18	7	5	2	-	-	-	-	-	-	-	-	-
屋久島町	31	11	20	8	5	3	-	-	-	-	-	-	-	-	-
大島郡	188	37	151	48	26	22	-	-	-	-	-	-	-	-	-
大和村	7	3	4	2	1	1	-	-	-	-	-	-	-	-	-
宇検村	21	2	19	3	2	1	-	-	-	-	-	-	-	-	-
瀬戸内町	33	9	24	7	6	1	-	-	-	-	-	-	-	-	-
龍郷町	19	4	15	6	3	3	-	-	-	-	-	-	-	-	-
喜界町	9	2	7	2	2	-	-	-	-	-	-	-	-	-	-
徳之島町	23	2	21	5	2	3	-	-	-	-	-	-	-	-	-
天城町	20	2	18	4	2	2	-	-	-	-	-	-	-	-	-
伊仙町	14	1	13	7	1	6	-	-	-	-	-	-	-	-	-
和泊町	19	5	14	4	2	2	-	-	-	-	-	-	-	-	-
知名町	11	5	6	5	3	2	-	-	-	-	-	-	-	-	-
与論町	12	2	10	3	2	1	-	-	-	-	-	-	-	-	-

1. 「負担法による者」とは、市町村立学校職員給与負担法により都道府県費から給与が支給されている者をいう。
2. 「「13」以外の教員」とは、市町村立学校で市町村が給与を負担して任用している本務の教員のうち、給与を条例で定



# 員 数 ( 本 務 者 )

の			他			の			者			の			区 分			
学校図書館事務員			養護職員			学校栄養職員			学校給食調理従事員			用務員				警備員・その他		
計	男	女	計	男	女	計	男	女	計	男	女	計	男	女		計	男	女
264	5	259	3	-	3	1	-	1	177	2	175	405	176	229	446	36	410	令和3年度 令和4年度
<b>279</b>	<b>7</b>	<b>272</b>	<b>3</b>	<b>-</b>	<b>3</b>	<b>1</b>	<b>-</b>	<b>1</b>	<b>165</b>	<b>2</b>	<b>163</b>	<b>407</b>	<b>179</b>	<b>228</b>	<b>520</b>	<b>43</b>	<b>477</b>	
-	-	-	-	-	-	-	-	-	2	1	1	-	-	-	-	-	-	国公立 公立
279	7	272	3	-	3	1	-	1	163	1	162	407	179	228	515	38	477	
-	-	-	-	-	-	-	-	-	-	-	-	-	-	-	5	5	-	鹿児島市 鹿屋市 枕崎市 阿久根市 出水市
78	-	78	-	-	-	-	-	-	85	1	84	33	27	6	91	11	80	
18	5	13	-	-	-	-	-	-	-	-	-	23	22	1	48	-	48	指宿市 之表市 垂水市 薩摩川内市 日置市
4	-	4	-	-	-	-	-	-	-	-	-	4	2	2	-	-	-	
5	-	5	-	-	-	-	-	-	-	-	-	8	8	-	11	2	9	曾於市 霧島市 いちき串木野市 南さつま市 志布志市
11	-	11	-	-	-	1	-	1	17	1	16	13	9	4	16	-	16	
9	-	9	-	-	-	-	-	-	-	-	-	9	2	7	-	-	-	奄美市 南九州市 伊佐市 良市
3	-	3	-	-	-	-	-	-	-	-	-	11	4	7	16	1	15	
4	-	4	-	-	-	-	-	-	-	-	-	7	1	6	8	-	8	鹿児島郡 三島村 十島村
10	1	9	-	-	-	-	-	-	-	-	-	26	14	12	-	-	-	
7	-	7	-	-	-	-	-	-	-	-	-	14	11	3	2	-	2	薩摩郡 さつま町
1	-	1	-	-	-	-	-	-	-	-	-	6	-	6	39	9	30	
27	-	27	3	-	3	-	-	-	26	-	26	34	13	21	66	2	64	出長郡 始湧郡 曾於郡 肝属郡 東串良町 南大江町 南肝付町
-	-	-	-	-	-	-	-	-	-	-	-	8	1	7	11	-	11	
-	-	-	-	-	-	-	-	-	-	-	-	-	-	-	20	-	20	熊毛郡 中種子町 南種子町 屋久島町
16	-	16	-	-	-	-	-	-	-	-	-	16	-	16	20	1	19	
5	-	5	-	-	-	-	-	-	-	-	-	21	3	18	7	5	2	大島郡 大宇検村 瀬戸内町 龍郷町 喜界町
12	1	11	-	-	-	-	-	-	-	-	-	17	9	8	24	2	22	
1	-	1	-	-	-	-	-	-	-	-	-	14	6	8	22	1	21	徳之島町 城仙町 伊泊町 和名町 知論町
15	-	15	-	-	-	-	-	-	18	-	18	20	18	2	-	-	-	
-	-	-	-	-	-	-	-	-	5	-	5	-	-	-	-	-	-	大島郡 大宇検村 瀬戸内町 龍郷町 喜界町
-	-	-	-	-	-	-	-	-	5	-	5	-	-	-	-	-	-	
8	-	8	-	-	-	-	-	-	-	-	-	9	8	1	-	-	-	大島郡 大宇検村 瀬戸内町 龍郷町 喜界町
8	-	8	-	-	-	-	-	-	-	-	-	9	8	1	-	-	-	
1	-	1	-	-	-	-	-	-	-	-	-	6	1	5	4	-	4	大島郡 大宇検村 瀬戸内町 龍郷町 喜界町
1	-	1	-	-	-	-	-	-	-	-	-	6	1	5	4	-	4	
3	-	3	-	-	-	-	-	-	-	-	-	4	2	2	8	1	7	大島郡 大宇検村 瀬戸内町 龍郷町 喜界町
3	-	3	-	-	-	-	-	-	-	-	-	4	2	2	8	1	7	
4	-	4	-	-	-	-	-	-	-	-	-	6	2	4	9	1	8	大島郡 大宇検村 瀬戸内町 龍郷町 喜界町
4	-	4	-	-	-	-	-	-	-	-	-	6	2	4	9	1	8	
8	-	8	-	-	-	-	-	-	-	-	-	15	5	10	24	1	23	大島郡 大宇検村 瀬戸内町 龍郷町 喜界町
2	-	2	-	-	-	-	-	-	-	-	-	2	-	2	8	-	8	
1	-	1	-	-	-	-	-	-	-	-	-	6	1	5	10	-	10	大島郡 大宇検村 瀬戸内町 龍郷町 喜界町
2	-	2	-	-	-	-	-	-	-	-	-	2	-	2	-	-	-	
3	-	3	-	-	-	-	-	-	-	-	-	5	4	1	6	1	5	大島郡 大宇検村 瀬戸内町 龍郷町 喜界町
7	-	7	-	-	-	-	-	-	-	-	-	23	5	18	30	1	29	
7	-	7	-	-	-	-	-	-	-	-	-	7	-	7	7	-	7	大島郡 大宇検村 瀬戸内町 龍郷町 喜界町
-	-	-	-	-	-	-	-	-	-	-	-	8	-	8	8	-	8	
-	-	-	-	-	-	-	-	-	-	-	-	8	5	3	15	1	14	大島郡 大宇検村 瀬戸内町 龍郷町 喜界町
22	-	22	-	-	-	-	-	-	14	-	14	60	6	54	44	5	39	
-	-	-	-	-	-	-	-	-	-	-	-	4	1	3	1	1	-	大島郡 大宇検村 瀬戸内町 龍郷町 喜界町
-	-	-	-	-	-	-	-	-	12	-	12	4	-	4	2	-	2	
3	-	3	-	-	-	-	-	-	2	-	2	12	1	11	9	2	7	大島郡 大宇検村 瀬戸内町 龍郷町 喜界町
-	-	-	-	-	-	-	-	-	-	-	-	6	1	5	7	-	7	
1	-	1	-	-	-	-	-	-	-	-	-	2	-	2	4	-	4	大島郡 大宇検村 瀬戸内町 龍郷町 喜界町
7	-	7	-	-	-	-	-	-	-	-	-	8	-	8	3	-	3	
4	-	4	-	-	-	-	-	-	-	-	-	6	-	6	6	-	6	大島郡 大宇検村 瀬戸内町 龍郷町 喜界町
-	-	-	-	-	-	-	-	-	-	-	-	7	-	7	-	-	-	
4	-	4	-	-	-	-	-	-	-	-	-	4	1	3	7	2	5	大島郡 大宇検村 瀬戸内町 龍郷町 喜界町
1	-	1	-	-	-	-	-	-	-	-	-	4	2	2	1	-	1	
2	-	2	-	-	-	-	-	-	-	-	-	3	-	3	4	-	4	

めている等「法令に定める条件」を満たしていない者をいう。

**中 学 校**  
16 市町村別学校数・へき地等指定学校数

区 分	学 校 数			へき地等指定学校数 (再掲・公立のみ)																
	計	本校	分校	計			特別地		準へき地		1級		2級		3級		4級		5級	
				計	本校	分校	本校	分校	本校	分校	本校	分校	本校	分校	本校	分校	本校	分校	本校	分校
令和3年度	223	221	2	85	84	1	3	-	4	-	7	-	7	-	13	-	10	-	40	1
<b>令和4年度</b>	<b>223</b>	<b>221</b>	<b>2</b>	<b>87</b>	<b>86</b>	<b>1</b>	<b>3</b>	-	<b>6</b>	-	<b>7</b>	-	<b>7</b>	-	<b>13</b>	-	<b>10</b>	-	<b>40</b>	<b>1</b>
国立	1	1	-	...	...	...	...	...	...	...	...	...	...	...	...	...	...	...	...	...
公立	212	210	2	87	86	1	3	-	6	-	7	-	7	-	13	-	10	-	40	1
私立	10	10	-	...	...	...	...	...	...	...	...	...	...	...	...	...	...	...	...	...
鹿児島市	45	45	-	2	2	-	1	-	1	-	-	-	-	-	-	-	-	-	-	-
鹿屋市	12	12	-	2	2	-	-	-	1	-	1	-	-	-	-	-	-	-	-	-
枕崎市	4	4	-	-	-	-	-	-	-	-	-	-	-	-	-	-	-	-	-	-
阿久根市	3	3	-	-	-	-	-	-	-	-	-	-	-	-	-	-	-	-	-	-
出水市	7	6	1	3	2	1	1	-	1	-	-	-	-	-	-	-	-	-	-	1
指宿市	5	5	-	-	-	-	-	-	-	-	-	-	-	-	-	-	-	-	-	-
西之表市	1	1	-	1	1	-	-	-	-	-	-	1	-	-	-	-	-	-	-	-
垂水市	1	1	-	-	-	-	-	-	-	-	-	-	-	-	-	-	-	-	-	-
薩摩川内市	14	14	-	6	6	-	-	-	1	-	-	1	-	4	-	-	-	-	-	-
日置市	7	7	-	-	-	-	-	-	-	-	-	-	-	-	-	-	-	-	-	-
曾於市	3	3	-	-	-	-	-	-	-	-	-	-	-	-	-	-	-	-	-	-
霧島市	14	13	1	1	1	-	-	-	1	-	-	-	-	-	-	-	-	-	-	-
いちき串木野市	6	6	-	-	-	-	-	-	-	-	-	-	-	-	-	-	-	-	-	-
南さつま市	4	4	-	-	-	-	-	-	-	-	-	-	-	-	-	-	-	-	-	-
志布志市	5	5	-	2	2	-	1	-	1	-	-	-	-	-	-	-	-	-	-	-
奄美市	12	12	-	12	12	-	-	-	-	-	-	-	-	5	-	5	-	2	-	-
南九州市	3	3	-	-	-	-	-	-	-	-	-	-	-	-	-	-	-	-	-	-
伊佐市	3	3	-	-	-	-	-	-	-	-	-	-	-	-	-	-	-	-	-	-
始良市	5	5	-	-	-	-	-	-	-	-	-	-	-	-	-	-	-	-	-	-
<b>鹿児島郡</b>	<b>7</b>	<b>7</b>	-	<b>7</b>	<b>7</b>	-	-	-	-	-	-	-	-	-	-	-	-	-	-	<b>7</b>
三島村	-	-	-	-	-	-	-	-	-	-	-	-	-	-	-	-	-	-	-	-
十島村	7	7	-	7	7	-	-	-	-	-	-	-	-	-	-	-	-	-	-	7
<b>薩摩郡</b>	<b>1</b>	<b>1</b>	-	-	-	-	-	-	-	-	-	-	-	-	-	-	-	-	-	-
さつま町	1	1	-	-	-	-	-	-	-	-	-	-	-	-	-	-	-	-	-	-
<b>出水郡</b>	<b>5</b>	<b>5</b>	-	<b>5</b>	<b>5</b>	-	-	-	-	-	<b>4</b>	-	-	<b>1</b>	-	-	-	-	-	-
長島町	5	5	-	5	5	-	-	-	-	-	4	-	-	1	-	-	-	-	-	-
<b>始良郡</b>	<b>2</b>	<b>2</b>	-	-	-	-	-	-	-	-	-	-	-	-	-	-	-	-	-	-
湧水町	2	2	-	-	-	-	-	-	-	-	-	-	-	-	-	-	-	-	-	-
<b>曾於郡</b>	<b>1</b>	<b>1</b>	-	-	-	-	-	-	-	-	-	-	-	-	-	-	-	-	-	-
大崎町	1	1	-	-	-	-	-	-	-	-	-	-	-	-	-	-	-	-	-	-
<b>肝属郡</b>	<b>10</b>	<b>10</b>	-	<b>3</b>	<b>3</b>	-	-	-	-	-	<b>2</b>	-	<b>1</b>	-	-	-	-	-	-	-
東串良町	1	1	-	-	-	-	-	-	-	-	-	-	-	-	-	-	-	-	-	-
錦江町	2	2	-	1	1	-	-	-	-	-	1	-	-	-	-	-	-	-	-	-
南大隅町	2	2	-	1	1	-	-	-	-	-	-	-	1	-	-	-	-	-	-	-
肝付町	5	5	-	1	1	-	-	-	-	-	1	-	-	-	-	-	-	-	-	-
<b>熊毛郡</b>	<b>6</b>	<b>6</b>	-	<b>6</b>	<b>6</b>	-	-	-	-	-	-	-	<b>4</b>	-	<b>1</b>	-	-	-	-	<b>1</b>
種子町	1	1	-	1	1	-	-	-	-	-	-	-	1	-	-	-	-	-	-	-
中種子町	1	1	-	1	1	-	-	-	-	-	-	-	1	-	-	-	-	-	-	-
屋久島町	4	4	-	4	4	-	-	-	-	-	-	-	2	-	1	-	-	-	-	1
<b>大島郡</b>	<b>37</b>	<b>37</b>	-	<b>37</b>	<b>37</b>	-	-	-	-	-	-	-	-	<b>2</b>	-	<b>5</b>	-	<b>30</b>	-	-
大和村	1	1	-	1	1	-	-	-	-	-	-	-	-	-	-	-	1	-	-	-
宇検村	4	4	-	4	4	-	-	-	-	-	-	-	-	-	-	-	-	-	-	4
瀬戸内町	11	11	-	11	11	-	-	-	-	-	-	-	-	-	-	-	2	-	-	9
龍郷町	3	3	-	3	3	-	-	-	-	-	-	-	-	2	-	1	-	-	-	-
喜界町	1	1	-	1	1	-	-	-	-	-	-	-	-	-	-	1	-	-	-	-
徳之島町	6	6	-	6	6	-	-	-	-	-	-	-	-	-	-	-	-	-	-	6
天城町	3	3	-	3	3	-	-	-	-	-	-	-	-	-	-	-	-	-	-	3
伊仙町	3	3	-	3	3	-	-	-	-	-	-	-	-	-	-	-	-	-	-	3
和泊町	2	2	-	2	2	-	-	-	-	-	-	-	-	-	-	-	-	-	-	2
知名町	2	2	-	2	2	-	-	-	-	-	-	-	-	-	-	-	-	-	-	2
与論町	1	1	-	1	1	-	-	-	-	-	-	-	-	-	-	-	-	-	-	1

1. 「へき地等指定学校」とは、へき地教育振興法及び都道府県条例によってへき地等学校の指定を受けた学校をいう。  
 2. 「特別地」、「準へき地」、「1級」、「2級」等の区分は、へき地教育振興法施行規則第3条第1項及び第2項並びに第10条第1項に定められた区分で特別地より準へき地、準へき地より1級、1級より2級……となるにつれてへき地性はだんだん強くなる。

区 分	計	単 式 学 級				複式 学級	特 別 支 援 学 級					
		計	1 学年	2 学年	3 学年		計	知的 障害	肢体 不自由	病弱・ 身体虚弱	難聴	情緒 障害
令 和 3 年 度	1,847	1,414	468	464	482	27	406	202	8	3	7	186
<b>令 和 4 年 度</b>	<b>1,873</b>	<b>1,416</b>	<b>463</b>	<b>467</b>	<b>486</b>	<b>22</b>	<b>435</b>	<b>207</b>	<b>7</b>	<b>4</b>	<b>8</b>	<b>209</b>
国 立	15	15	5	5	5	-	-	-	-	-	-	-
公 立	1,795	1,338	436	442	460	22	435	207	7	4	8	209
私 立	63	63	22	20	21	-	-	-	-	-	-	-
鹿 児 島 市	616	504	167	170	167	-	112	48	1	2	3	58
鹿 屋 市	123	93	30	31	32	-	30	17	1	-	-	12
枕 崎 市	25	17	5	6	6	-	8	4	-	-	1	3
阿 久 根 市	22	15	5	4	6	-	7	4	-	-	-	3
出 水 市	61	42	14	14	14	-	19	11	1	-	-	7
指 宿 市	42	30	10	10	10	-	12	7	-	-	-	5
西 之 表 市	15	10	3	3	4	-	5	2	-	-	1	2
垂 水 市	11	9	3	3	3	-	2	1	-	-	-	1
薩 摩 川 内 市	104	79	26	26	27	-	25	12	-	-	-	13
日 置 市	59	46	14	15	17	-	13	7	1	-	-	5
曾 於 市	33	25	9	8	8	-	8	6	-	-	-	2
霧 島 市	145	108	36	36	36	1	36	17	-	-	1	18
いちき串木野市	40	30	10	10	10	-	10	4	-	-	-	6
南 さ つ ま 市	34	24	8	8	8	-	10	5	-	-	-	5
志 布 志 市	42	27	8	9	10	-	15	6	-	2	1	6
奄 美 市	65	48	17	15	16	2	15	8	1	-	-	6
南 九 州 市	29	23	8	8	7	-	6	3	-	-	-	3
伊 佐 市	27	17	5	7	5	-	10	3	-	-	1	6
始 良 市	81	65	22	21	22	-	16	4	1	-	-	11
鹿 児 島 郡	15	7	-	-	7	7	1	1	-	-	-	-
三 十 島 村	-	-	-	-	-	-	-	-	-	-	-	-
十 島 村	15	7	-	-	7	7	1	1	-	-	-	-
薩 摩 郡	23	14	5	4	5	-	9	3	1	-	-	5
さ つ ま 町	23	14	5	4	5	-	9	3	1	-	-	5
出 水 郡	22	14	4	4	6	1	7	4	-	-	-	3
長 島 町	22	14	4	4	6	1	7	4	-	-	-	3
始 良 郡	11	8	2	3	3	-	3	1	-	-	-	2
湧 水 町	11	8	2	3	3	-	3	1	-	-	-	2
曾 於 郡	10	8	3	2	3	-	2	1	-	-	-	1
大 崎 町	10	8	3	2	3	-	2	1	-	-	-	1
肝 属 郡	54	42	15	13	14	-	12	7	-	-	-	5
東 串 良 町	8	6	2	2	2	-	2	1	-	-	-	1
錦 江 町	9	8	3	2	3	-	1	1	-	-	-	-
南 大 隅 町	11	7	3	2	2	-	4	2	-	-	-	2
肝 付 町	26	21	7	7	7	-	5	3	-	-	-	2
熊 毛 郡	35	24	7	8	9	1	10	5	-	-	-	5
中 種 子 町	8	6	2	2	2	-	2	1	-	-	-	1
南 種 子 町	7	5	1	2	2	-	2	1	-	-	-	1
屋 久 島 町	20	13	4	4	5	1	6	3	-	-	-	3
大 島 郡	129	87	27	29	31	10	32	16	-	-	-	16
大 宇 和 村	4	3	1	1	1	-	1	-	-	-	-	1
宇 和 村	9	5	1	1	3	3	1	-	-	-	-	1
瀬 戸 内 町	18	13	3	6	4	3	2	1	-	-	-	1
龍 郷 町	12	8	3	2	3	1	3	1	-	-	-	2
喜 界 町	8	6	2	2	2	-	2	1	-	-	-	1
徳 之 島 町	21	14	4	4	6	2	5	3	-	-	-	2
天 城 町	13	7	3	2	2	1	5	2	-	-	-	3
伊 仙 町	14	9	3	3	3	-	5	3	-	-	-	2
和 泊 町	12	9	3	3	3	-	3	2	-	-	-	1
知 名 町	11	7	2	3	2	-	4	2	-	-	-	2
与 論 町	7	6	2	2	2	-	1	1	-	-	-	-

1. 「単式学級」とは、同一学年の児童のみで編成している学級をいう。
2. 「複式学級」とは、2以上の学年の児童を1学級に編成している学級をいう。
3. 「特別支援学級」とは、学校教育法第81条第2項の各号に定める学級をいい、単式学級、複式学級を含まない。

区分	計			1 学 年			2 学 年			3 学 年		
	計	男	女	計	男	女	計	男	女	計	男	女
令和3年度	45,294	23,446	21,848	15,241	7,790	7,451	15,052	7,845	7,207	15,001	7,811	7,190
<b>令和4年度</b>	<b>45,407</b>	<b>23,523</b>	<b>21,884</b>	<b>15,093</b>	<b>7,884</b>	<b>7,209</b>	<b>15,253</b>	<b>7,794</b>	<b>7,459</b>	<b>15,061</b>	<b>7,845</b>	<b>7,216</b>
国立	535	269	266	180	90	90	178	90	88	177	89	88
公立	43,000	22,101	20,899	14,243	7,371	6,872	14,471	7,346	7,125	14,286	7,384	6,902
私立	1,872	1,153	719	670	423	247	604	358	246	598	372	226
鹿児島市	17,943	9,371	8,572	5,991	3,170	2,821	6,085	3,171	2,914	5,867	3,030	2,837
鹿屋市	3,125	1,569	1,556	1,036	506	530	1,023	513	510	1,066	550	516
枕崎市	450	227	223	135	69	66	175	80	95	140	78	62
阿久根市	417	201	216	136	58	78	135	73	62	146	70	76
出水市	1,389	715	674	457	232	225	472	237	235	460	246	214
指宿市	978	537	441	303	154	149	333	190	143	342	193	149
西之表市	372	193	179	124	64	60	118	60	58	130	69	61
垂水市	277	150	127	98	52	46	87	46	41	92	52	40
薩摩川内市	2,531	1,307	1,224	843	463	380	821	393	428	867	451	416
日置市	1,380	768	612	419	242	177	467	251	216	494	275	219
曾於市	803	395	408	298	149	149	241	115	126	264	131	133
島市	3,709	1,916	1,793	1,236	641	595	1,252	632	620	1,221	643	578
いち串木野市	841	389	452	292	137	155	304	133	171	245	119	126
南さつま市	721	385	336	240	129	111	235	123	112	246	133	113
志布志市	832	438	394	268	151	117	284	142	142	280	145	135
奄美市	1,203	636	567	400	194	206	413	235	178	390	207	183
南九州市	767	401	366	270	144	126	252	136	116	245	121	124
伊佐市	561	283	278	177	91	86	207	110	97	177	82	95
始良市	2,345	1,168	1,177	805	397	408	755	353	402	785	418	367
鹿児島郡	44	29	15	16	10	6	14	10	4	14	9	5
三島村	-	-	-	-	-	-	-	-	-	-	-	-
三十島村	44	29	15	16	10	6	14	10	4	14	9	5
薩摩郡	517	275	242	185	99	86	161	91	70	171	85	86
さつま町	517	275	242	185	99	86	161	91	70	171	85	86
出水郡	305	151	154	90	45	45	95	47	48	120	59	61
長島町	305	151	154	90	45	45	95	47	48	120	59	61
始良郡	186	97	89	54	30	24	64	37	27	68	30	38
湧水町	186	97	89	54	30	24	64	37	27	68	30	38
曾於郡	296	133	163	98	47	51	80	27	53	118	59	59
大崎町	296	133	163	98	47	51	80	27	53	118	59	59
肝属郡	979	560	419	338	205	133	326	180	146	315	175	140
東串良町	196	101	95	54	26	28	76	41	35	66	34	32
錦江町	163	71	92	62	30	32	44	16	28	57	25	32
南大隅町	155	74	81	58	30	28	51	28	23	46	16	30
肝付町	465	314	151	164	119	45	155	95	60	146	100	46
熊毛郡	633	319	314	207	100	107	214	110	104	212	109	103
中種子町	184	98	86	71	35	36	52	30	22	61	33	28
南種子町	136	68	68	40	22	18	50	22	28	46	24	22
屋久島町	313	153	160	96	43	53	112	58	54	105	52	53
大島郡	1,803	910	893	577	305	272	640	299	341	586	306	280
大宇和村	31	19	12	11	9	2	5	3	2	15	7	8
宇和村	37	19	18	13	5	8	14	6	8	10	8	2
瀬戸内町	211	92	119	60	25	35	84	42	42	67	25	42
龍郷町	167	80	87	64	34	30	63	24	39	40	22	18
喜界町	167	93	74	46	25	21	59	33	26	62	35	27
徳之島町	287	149	138	97	54	43	98	47	51	92	48	44
天城町	158	83	75	55	30	25	46	15	31	57	38	19
伊仙町	222	111	111	72	35	37	74	41	33	76	35	41
和泊町	193	97	96	60	36	24	73	29	44	60	32	28
知名町	160	75	85	47	22	25	64	30	34	49	23	26
与論町	170	92	78	52	30	22	60	29	31	58	33	25



区 分	計			校 長			副 校 長			教 頭			主 幹 教 諭			指 導 教 諭			教 計
	計	男	女	計	男	女	計	男	女	計	男	女	計	男	女	計	男	女	
令和3年度	4,282	2,462	1,820	181	169	12	2	2	-	213	192	21	4	4	-	3	3	-	3,174
<b>令和4年度</b>	<b>4,289</b>	<b>2,432</b>	<b>1,857</b>	<b>180</b>	<b>170</b>	<b>10</b>	<b>2</b>	<b>2</b>	<b>-</b>	<b>214</b>	<b>193</b>	<b>21</b>	<b>4</b>	<b>4</b>	<b>-</b>	<b>3</b>	<b>3</b>	<b>-</b>	<b>3,151</b>
国立	32	26	6	-	-	-	1	1	-	1	1	-	1	1	-	-	-	-	28
公立	4,094	2,291	1,803	179	169	10	-	-	-	208	188	20	-	-	-	-	-	-	3,008
私立	163	115	48	1	1	-	1	1	-	5	4	1	3	3	-	3	3	-	115
鹿児島市	1,367	770	597	37	36	1	1	1	-	46	40	6	4	4	-	3	3	-	1,059
鹿屋市	274	165	109	12	12	-	-	-	-	13	12	1	-	-	-	-	-	-	202
枕崎市	61	37	24	4	4	-	-	-	-	4	4	-	-	-	-	-	-	-	42
阿久根市	51	31	20	3	3	-	-	-	-	3	3	-	-	-	-	-	-	-	35
出水市	129	67	62	6	5	1	-	-	-	6	6	-	-	-	-	-	-	-	89
指宿市	92	55	37	5	4	1	-	-	-	5	5	-	-	-	-	-	-	-	63
西之表市	34	16	18	1	1	-	-	-	-	1	-	1	-	-	-	-	-	-	27
垂水市	26	13	13	1	1	-	-	-	-	1	1	-	-	-	-	-	-	-	20
薩摩川内市	236	130	106	10	10	-	-	-	-	12	11	1	-	-	-	-	-	-	175
日置市	135	80	55	6	6	-	-	-	-	7	5	2	-	-	-	-	-	-	97
曾於市	67	37	30	3	3	-	-	-	-	3	2	1	-	-	-	-	-	-	53
霧島市	335	185	150	12	12	-	1	1	-	14	13	1	-	-	-	-	-	-	249
いちき串木野市	99	59	40	6	5	1	-	-	-	6	6	-	-	-	-	-	-	-	66
南さつま市	76	42	34	4	4	-	-	-	-	4	3	1	-	-	-	-	-	-	59
志布志市	94	51	43	5	5	-	-	-	-	5	4	1	-	-	-	-	-	-	67
奄美市	161	83	78	9	8	1	-	-	-	10	10	-	-	-	-	-	-	-	115
南州市	71	39	32	3	3	-	-	-	-	3	3	-	-	-	-	-	-	-	53
伊佐市	67	34	33	2	2	-	-	-	-	2	2	-	-	-	-	-	-	-	51
始良市	170	99	71	5	4	1	-	-	-	7	6	1	-	-	-	-	-	-	136
<b>鹿児島郡</b>	<b>32</b>	<b>22</b>	<b>10</b>	<b>-</b>	<b>-</b>	<b>-</b>	<b>-</b>	<b>-</b>	<b>-</b>	<b>7</b>	<b>7</b>	<b>-</b>	<b>-</b>	<b>-</b>	<b>-</b>	<b>-</b>	<b>-</b>	<b>-</b>	<b>17</b>
三島村	-	-	-	-	-	-	-	-	-	-	-	-	-	-	-	-	-	-	-
十島村	32	22	10	-	-	-	-	-	-	7	7	-	-	-	-	-	-	-	17
<b>薩摩郡</b>	<b>47</b>	<b>31</b>	<b>16</b>	<b>1</b>	<b>1</b>	<b>-</b>	<b>-</b>	<b>-</b>	<b>-</b>	<b>1</b>	<b>1</b>	<b>-</b>	<b>-</b>	<b>-</b>	<b>-</b>	<b>-</b>	<b>-</b>	<b>-</b>	<b>37</b>
さつま町	47	31	16	1	1	-	-	-	-	1	1	-	-	-	-	-	-	-	37
<b>出水郡</b>	<b>52</b>	<b>22</b>	<b>30</b>	<b>4</b>	<b>3</b>	<b>1</b>	<b>-</b>	<b>-</b>	<b>-</b>	<b>5</b>	<b>2</b>	<b>3</b>	<b>-</b>	<b>-</b>	<b>-</b>	<b>-</b>	<b>-</b>	<b>-</b>	<b>32</b>
長島町	52	22	30	4	3	1	-	-	-	5	2	3	-	-	-	-	-	-	32
<b>始良郡</b>	<b>29</b>	<b>19</b>	<b>10</b>	<b>2</b>	<b>2</b>	<b>-</b>	<b>-</b>	<b>-</b>	<b>-</b>	<b>2</b>	<b>2</b>	<b>-</b>	<b>-</b>	<b>-</b>	<b>-</b>	<b>-</b>	<b>-</b>	<b>-</b>	<b>19</b>
湧水町	29	19	10	2	2	-	-	-	-	2	2	-	-	-	-	-	-	-	19
<b>曾於郡</b>	<b>26</b>	<b>13</b>	<b>13</b>	<b>1</b>	<b>1</b>	<b>-</b>	<b>-</b>	<b>-</b>	<b>-</b>	<b>1</b>	<b>1</b>	<b>-</b>	<b>-</b>	<b>-</b>	<b>-</b>	<b>-</b>	<b>-</b>	<b>-</b>	<b>20</b>
大崎町	26	13	13	1	1	-	-	-	-	1	1	-	-	-	-	-	-	-	20
<b>肝属郡</b>	<b>147</b>	<b>88</b>	<b>59</b>	<b>9</b>	<b>8</b>	<b>1</b>	<b>-</b>	<b>-</b>	<b>-</b>	<b>10</b>	<b>10</b>	<b>-</b>	<b>-</b>	<b>-</b>	<b>-</b>	<b>-</b>	<b>-</b>	<b>-</b>	<b>95</b>
東串良町	20	10	10	1	1	-	-	-	-	1	1	-	-	-	-	-	-	-	14
錦江町	25	13	12	2	1	1	-	-	-	2	2	-	-	-	-	-	-	-	14
南大隅町	26	18	8	2	2	-	-	-	-	2	2	-	-	-	-	-	-	-	14
肝付町	76	47	29	4	4	-	-	-	-	5	5	-	-	-	-	-	-	-	53
<b>熊毛郡</b>	<b>84</b>	<b>53</b>	<b>31</b>	<b>5</b>	<b>5</b>	<b>-</b>	<b>-</b>	<b>-</b>	<b>-</b>	<b>6</b>	<b>6</b>	<b>-</b>	<b>-</b>	<b>-</b>	<b>-</b>	<b>-</b>	<b>-</b>	<b>-</b>	<b>60</b>
中種子町	20	11	9	1	1	-	-	-	-	1	1	-	-	-	-	-	-	-	16
南種子町	16	9	7	1	1	-	-	-	-	1	1	-	-	-	-	-	-	-	12
屋久島町	48	33	15	3	3	-	-	-	-	4	4	-	-	-	-	-	-	-	32
<b>大島郡</b>	<b>327</b>	<b>191</b>	<b>136</b>	<b>24</b>	<b>22</b>	<b>2</b>	<b>-</b>	<b>-</b>	<b>-</b>	<b>30</b>	<b>28</b>	<b>2</b>	<b>-</b>	<b>-</b>	<b>-</b>	<b>-</b>	<b>-</b>	<b>-</b>	<b>213</b>
大和村	10	8	2	1	1	-	-	-	-	1	1	-	-	-	-	-	-	-	6
宇検村	23	16	7	1	1	-	-	-	-	3	3	-	-	-	-	-	-	-	14
瀬戸内町	51	31	20	3	2	1	-	-	-	6	6	-	-	-	-	-	-	-	32
龍郷町	30	15	15	3	3	-	-	-	-	2	2	-	-	-	-	-	-	-	22
喜界町	19	11	8	1	1	-	-	-	-	1	1	-	-	-	-	-	-	-	14
徳之島町	56	33	23	4	4	-	-	-	-	6	5	1	-	-	-	-	-	-	36
天城町	33	20	13	3	2	1	-	-	-	3	2	1	-	-	-	-	-	-	21
伊仙町	35	19	16	3	3	-	-	-	-	3	3	-	-	-	-	-	-	-	21
和泊町	27	15	12	2	2	-	-	-	-	2	2	-	-	-	-	-	-	-	20
知名町	26	13	13	2	2	-	-	-	-	2	2	-	-	-	-	-	-	-	15
与論町	17	10	7	1	1	-	-	-	-	1	1	-	-	-	-	-	-	-	12

教 員 数 (本務者)

論		助 教 諭			養 護 教 諭			養 護 助 教 諭			栄 養 教 諭			講 師			(参考) : 兼務教員数			区 分	
男	女	計	男	女	計	男	女	計	男	女	計	男	女	計	男	女	計	男	女		
1,902	1,272	19	19	-	189	-	189	10	-	10	52	-	52	435	171	264	503	246	257	令和3年度	
<b>1,862</b>	<b>1,289</b>	<b>22</b>	<b>20</b>	<b>2</b>	<b>187</b>	-	<b>187</b>	<b>19</b>	-	<b>19</b>	<b>54</b>	-	<b>54</b>	<b>453</b>	<b>178</b>	<b>275</b>	<b>478</b>	<b>244</b>	<b>234</b>	令和4年度	
23	5	-	-	-	1	-	1	-	-	-	-	-	-	-	-	-	5	3	2	国立	
1,761	1,247	-	-	-	181	-	181	19	-	19	54	-	54	445	173	272	309	126	183	公立	
78	37	22	20	2	5	-	5	-	-	-	-	-	-	8	5	3	164	115	49	私立	
622	437	17	16	1	47	-	47	1	-	1	17	-	17	135	48	87	132	101	31	鹿児島市	
130	72	-	-	-	14	-	14	2	-	2	4	-	4	27	11	16	12	9	3	鹿屋市	
28	14	-	-	-	4	-	4	1	-	1	-	-	-	6	1	5	4	3	1	枕崎市	
22	13	-	-	-	3	-	3	1	-	1	-	-	-	6	3	3	3	1	2	阿久根市	
48	41	-	-	-	6	-	6	2	-	2	1	-	1	19	8	11	24	6	18	出水市	
40	23	-	-	-	4	-	4	2	-	2	2	-	2	11	6	5	4	2	2	指宿市	
13	14	-	-	-	1	-	1	-	-	-	-	-	-	4	2	2	5	-	5	西之表市	
9	11	-	-	-	1	-	1	-	-	-	-	-	-	3	2	1	1	-	1	垂水市	
98	77	-	-	-	11	-	11	2	-	2	4	-	4	22	11	11	11	3	8	薩摩川内市	
61	36	1	1	-	6	-	6	-	-	-	2	-	2	16	7	9	21	12	9	日置市	
30	23	-	-	-	3	-	3	-	-	-	-	-	-	5	2	3	4	1	3	曾於島市	
146	103	-	-	-	14	-	14	1	-	1	5	-	5	39	13	26	36	21	15	霧島市	
42	24	4	3	1	6	-	6	-	-	-	1	-	1	10	3	7	16	6	10	いちき串木野市	
33	26	-	-	-	4	-	4	-	-	-	-	-	-	5	2	3	1	-	1	南さつま市	
40	27	-	-	-	5	-	5	1	-	1	3	-	3	8	2	6	5	2	3	志布志市	
58	57	-	-	-	7	-	7	-	-	-	1	-	1	19	7	12	17	9	8	奄美市	
31	22	-	-	-	2	-	2	1	-	1	1	-	1	8	2	6	2	-	2	九州市	
29	22	-	-	-	3	-	3	-	-	-	2	-	2	7	1	6	15	9	6	伊佐市	
82	54	-	-	-	5	-	5	-	-	-	4	-	4	13	7	6	5	3	2	始良市	
12	5	-	-	-	-	-	-	-	-	-	1	-	1	7	3	4	24	7	17	鹿児島郡	
-	-	-	-	-	-	-	-	-	-	-	-	-	-	-	-	-	-	-	-	-	島村
12	5	-	-	-	-	-	-	-	-	-	1	-	1	7	3	4	24	7	17	三十島村	
24	13	-	-	-	1	-	1	-	-	-	1	-	1	6	5	1	1	1	-	-	薩摩郡
24	13	-	-	-	1	-	1	-	-	-	1	-	1	6	5	1	1	1	-	-	さつま町
14	18	-	-	-	4	-	4	1	-	1	-	-	-	6	3	3	8	1	7	7	出水郡
14	18	-	-	-	4	-	4	1	-	1	-	-	-	6	3	3	8	1	7	7	長島町
12	7	-	-	-	2	-	2	-	-	-	-	-	-	4	3	1	3	-	3	3	始良郡
12	7	-	-	-	2	-	2	-	-	-	-	-	-	4	3	1	3	-	3	3	湧水町
11	9	-	-	-	1	-	1	1	-	1	1	-	1	1	-	1	-	-	-	-	曾於郡
11	9	-	-	-	1	-	1	1	-	1	1	-	1	1	-	1	-	-	-	-	大崎町
63	32	-	-	-	10	-	10	2	-	2	2	-	2	19	7	12	40	27	13	13	肝属郡
7	7	-	-	-	1	-	1	-	-	-	1	-	1	2	1	1	-	-	-	-	東串良町
9	5	-	-	-	2	-	2	-	-	-	-	-	-	5	1	4	2	-	2	2	錦江町
10	4	-	-	-	2	-	2	-	-	-	-	-	-	6	4	2	2	-	2	2	南大隅町
37	16	-	-	-	5	-	5	2	-	2	1	-	1	6	1	5	36	27	9	9	肝付町
37	23	-	-	-	5	-	5	-	-	-	-	-	-	8	5	3	6	1	5	5	熊毛郡
8	8	-	-	-	1	-	1	-	-	-	-	-	-	1	1	-	1	-	1	1	中種子町
7	5	-	-	-	1	-	1	-	-	-	-	-	-	1	-	1	-	-	-	-	南種子町
22	10	-	-	-	3	-	3	-	-	-	-	-	-	6	4	2	5	1	4	4	屋久島町
127	86	-	-	-	18	-	18	1	-	1	2	-	2	39	14	25	78	19	59	59	大島郡
5	1	-	-	-	1	-	1	-	-	-	-	-	-	1	1	-	-	-	-	-	大和村
11	3	-	-	-	1	-	1	-	-	-	-	-	-	4	1	3	13	5	8	8	宇検村
19	13	-	-	-	1	-	1	-	-	-	-	-	-	9	4	5	20	7	13	13	瀬戸内町
10	12	-	-	-	1	-	1	1	-	1	-	-	-	1	-	1	8	3	5	5	龍郷町
8	6	-	-	-	1	-	1	-	-	-	-	-	-	2	1	1	1	-	1	1	喜界町
21	15	-	-	-	3	-	3	-	-	-	-	-	-	7	3	4	20	4	16	16	徳之島町
14	7	-	-	-	2	-	2	-	-	-	-	-	-	4	2	2	5	-	5	5	天城町
12	9	-	-	-	3	-	3	-	-	-	-	-	-	5	1	4	5	-	5	5	伊仙町
11	9	-	-	-	2	-	2	-	-	-	-	-	-	1	-	1	4	-	4	4	和知町
9	6	-	-	-	2	-	2	-	-	-	1	-	1	4	-	4	2	-	2	2	伯名町
7	5	-	-	-	1	-	1	-	-	-	1	-	1	1	1	-	-	-	-	-	与論町

20 本務教員のうち休職等教員数（再掲）・指導主事等の数（再掲・公立のみ）

区 分	校長・副校長・教頭・主幹教諭・指導教諭・教諭・助教諭・講師						養護教諭・養護助教諭・栄養教諭						指導主事	教育委員会事務局等勤務者・その他	留学生・海外日本人学校派遣者
	計	休 職				育児休業	計	休 職				育児休業			
	教員組合事務専従者(公立)	職務上の負傷・疾病	結核	その他			教員組合事務専従者(公立)	職務上の負傷・疾病	結核	その他					
令和3年度	74	1	-	-	15	58	8	-	-	-	1	7	60	38	12
<b>令和4年度</b>	<b>78</b>	<b>2</b>	<b>-</b>	<b>-</b>	<b>22</b>	<b>54</b>	<b>18</b>	<b>1</b>	<b>-</b>	<b>-</b>	<b>1</b>	<b>16</b>	<b>60</b>	<b>35</b>	<b>20</b>
国立	1	-	-	-	-	1	-	-	-	-	-	-	...	...	...
公立	76	2	-	-	21	53	18	1	-	-	1	16	60	35	20
私立	1	-	-	-	1	-	-	-	-	-	-	-	...	...	...
鹿児島市	22	-	-	-	4	18	3	-	-	-	1	2	33	22	8
鹿屋市	-	-	-	-	-	-	2	-	-	-	-	2	7	-	2
枕崎市	-	-	-	-	-	-	-	-	-	-	-	-	-	-	-
阿久根市	1	-	-	-	1	-	1	-	-	-	-	1	-	-	-
出水市	-	-	-	-	-	-	1	-	-	-	-	1	-	-	-
指宿市	1	-	-	-	-	1	2	-	-	-	-	2	-	-	-
西之表市	1	-	-	-	-	1	-	-	-	-	-	-	2	-	-
垂水市	1	-	-	-	-	1	-	-	-	-	-	-	-	-	-
薩摩川内市	7	-	-	-	2	5	2	1	-	-	-	1	4	-	1
日置市	5	-	-	-	2	3	-	-	-	-	-	-	-	-	1
曾於市	-	-	-	-	-	-	-	-	-	-	-	-	-	-	-
霧島市	9	1	-	-	2	6	1	-	-	-	-	1	-	12	1
いち串木野市	2	-	-	-	1	1	-	-	-	-	-	-	-	-	1
南さつま市	1	-	-	-	-	1	-	-	-	-	-	-	2	1	-
志布志市	-	-	-	-	-	-	2	-	-	-	-	2	-	-	1
奄美市	3	-	-	-	1	2	-	-	-	-	-	-	5	-	1
南九州市	5	-	-	-	1	4	-	-	-	-	-	-	-	-	1
伊佐市	2	1	-	-	-	1	-	-	-	-	-	-	-	-	-
始良市	1	-	-	-	1	-	-	-	-	-	-	-	6	-	-
鹿児島郡	-	-	-	-	-	-	-	-	-	-	-	-	-	-	-
三島村	-	-	-	-	-	-	-	-	-	-	-	-	-	-	-
十島村	-	-	-	-	-	-	-	-	-	-	-	-	-	-	-
薩摩郡	2	-	-	-	1	1	-	-	-	-	-	-	-	-	-
さつま町	2	-	-	-	1	1	-	-	-	-	-	-	-	-	-
出水郡	1	-	-	-	-	1	1	-	-	-	-	1	-	-	1
長島町	1	-	-	-	-	1	1	-	-	-	-	1	-	-	1
始良郡	1	-	-	-	1	-	-	-	-	-	-	-	-	-	-
湧水町	1	-	-	-	1	-	-	-	-	-	-	-	-	-	-
曾於郡	1	-	-	-	-	1	1	-	-	-	-	1	-	-	-
大崎町	1	-	-	-	-	1	1	-	-	-	-	1	-	-	-
肝属郡	6	-	-	-	2	4	1	-	-	-	-	1	-	-	1
東串良町	1	-	-	-	1	-	-	-	-	-	-	-	-	-	-
錦江町	-	-	-	-	-	-	-	-	-	-	-	-	-	-	-
南大隅町	-	-	-	-	-	-	-	-	-	-	-	-	-	-	1
肝付町	5	-	-	-	1	4	1	-	-	-	-	1	-	-	-
熊毛郡	1	-	-	-	1	-	-	-	-	-	-	-	-	-	1
中種子町	-	-	-	-	-	-	-	-	-	-	-	-	-	-	1
南種子町	-	-	-	-	-	-	-	-	-	-	-	-	-	-	-
屋久島町	1	-	-	-	1	-	-	-	-	-	-	-	-	-	-
大島郡	5	-	-	-	2	3	1	-	-	-	-	1	1	-	-
大和村	-	-	-	-	-	-	-	-	-	-	-	-	-	-	-
宇検村	-	-	-	-	-	-	-	-	-	-	-	-	-	-	-
瀬戸内町	1	-	-	-	1	-	-	-	-	-	-	-	-	-	-
龍郷町	-	-	-	-	-	-	1	-	-	-	-	1	-	-	-
喜界町	-	-	-	-	-	-	-	-	-	-	-	-	-	-	-
徳之島町	1	-	-	-	-	1	-	-	-	-	-	-	1	-	-
天城町	1	-	-	-	1	-	-	-	-	-	-	-	-	-	-
伊仙町	1	-	-	-	-	1	-	-	-	-	-	-	-	-	-
和泊町	-	-	-	-	-	-	-	-	-	-	-	-	-	-	-
知名町	-	-	-	-	-	-	-	-	-	-	-	-	-	-	-
与論町	1	-	-	-	-	1	-	-	-	-	-	-	-	-	-





2 1 職 員

区 分	計			負担法による者 (公立)						そ					
	計	男	女	事務職員			学校栄養職員			「19」以外の教員			事務職員		
				計	男	女	計	男	女	計	男	女	計	男	女
令和3年度	707	241	466	199	127	72	-	-	-	-	-	-	23	5	18
<b>令和4年度</b>	<b>756</b>	<b>246</b>	<b>510</b>	<b>200</b>	<b>122</b>	<b>78</b>	-	-	-	-	-	-	<b>52</b>	<b>5</b>	<b>47</b>
国立	1	-	1	-	-	-	-	-	-	-	-	-	1	-	1
公立	722	234	488	200	122	78	-	-	-	-	-	-	32	1	31
私立	33	12	21	-	-	-	-	-	-	-	-	-	19	4	15
鹿児島市	209	65	144	50	36	14	-	-	-	-	-	-	45	3	42
鹿屋市	39	21	18	13	6	7	-	-	-	-	-	-	1	-	1
枕崎市	14	6	8	4	4	-	-	-	-	-	-	-	-	-	-
阿久根市	12	7	5	3	2	1	-	-	-	-	-	-	-	-	-
出水市	27	10	17	6	2	4	-	-	-	-	-	-	-	-	-
指宿市	15	5	10	5	2	3	-	-	-	-	-	-	-	-	-
西之表市	7	1	6	2	1	1	-	-	-	-	-	-	-	-	-
垂水市	6	2	4	1	1	-	-	-	-	-	-	-	-	-	-
薩摩川内市	27	18	9	12	8	4	-	-	-	-	-	-	1	-	1
日置市	21	10	11	6	3	3	-	-	-	-	-	-	1	-	1
曾於市	20	3	17	5	1	4	-	-	-	-	-	-	-	-	-
霧島市	81	15	66	15	8	7	-	-	-	-	-	-	2	1	1
いちき串木野市	15	4	11	5	3	2	-	-	-	-	-	-	-	-	-
南さつま市	11	3	8	4	3	1	-	-	-	-	-	-	-	-	-
志布志市	22	3	19	5	2	3	-	-	-	-	-	-	1	-	1
奄美市	21	6	15	8	4	4	-	-	-	-	-	-	-	-	-
南九州市	14	7	7	3	3	-	-	-	-	-	-	-	-	-	-
伊佐市	11	5	6	2	2	-	-	-	-	-	-	-	-	-	-
始良市	32	12	20	7	6	1	-	-	-	-	-	-	-	-	-
鹿児島郡	2	-	2	-	-	-	-	-	-	-	-	-	-	-	-
三島村	-	-	-	-	-	-	-	-	-	-	-	-	-	-	-
十島村	2	-	2	-	-	-	-	-	-	-	-	-	-	-	-
薩摩郡	4	2	2	1	1	-	-	-	-	-	-	-	-	-	-
さつま町	4	2	2	1	1	-	-	-	-	-	-	-	-	-	-
出水郡	11	3	8	4	2	2	-	-	-	-	-	-	1	1	-
出長島町	11	3	8	4	2	2	-	-	-	-	-	-	1	1	-
始良郡	7	5	2	2	2	-	-	-	-	-	-	-	-	-	-
湧水町	7	5	2	2	2	-	-	-	-	-	-	-	-	-	-
曾於郡	6	1	5	1	-	1	-	-	-	-	-	-	-	-	-
大崎町	6	1	5	1	-	1	-	-	-	-	-	-	-	-	-
肝属郡	30	12	18	10	7	3	-	-	-	-	-	-	-	-	-
東串良町	5	1	4	1	1	-	-	-	-	-	-	-	-	-	-
江錦町	9	3	6	2	2	-	-	-	-	-	-	-	-	-	-
南大隅町	5	1	4	2	1	1	-	-	-	-	-	-	-	-	-
肝付町	11	7	4	5	3	2	-	-	-	-	-	-	-	-	-
熊毛郡	20	1	19	5	-	5	-	-	-	-	-	-	-	-	-
中種子町	5	-	5	1	-	1	-	-	-	-	-	-	-	-	-
南種子町	4	-	4	1	-	1	-	-	-	-	-	-	-	-	-
屋久島町	11	1	10	3	-	3	-	-	-	-	-	-	-	-	-
大島郡	72	19	53	21	13	8	-	-	-	-	-	-	-	-	-
大字村	2	-	2	1	-	1	-	-	-	-	-	-	-	-	-
宇検村	3	2	1	1	1	-	-	-	-	-	-	-	-	-	-
瀬戸内町	7	1	6	1	-	1	-	-	-	-	-	-	-	-	-
瀬戸内町	6	-	6	3	-	3	-	-	-	-	-	-	-	-	-
龍郷町	5	1	4	1	1	-	-	-	-	-	-	-	-	-	-
喜界町	5	1	4	1	1	-	-	-	-	-	-	-	-	-	-
徳之島町	15	2	13	4	2	2	-	-	-	-	-	-	-	-	-
天城町	9	2	7	2	2	-	-	-	-	-	-	-	-	-	-
伊仙町	6	2	4	3	2	1	-	-	-	-	-	-	-	-	-
和泊町	8	4	4	2	2	-	-	-	-	-	-	-	-	-	-
知名町	7	4	3	2	2	-	-	-	-	-	-	-	-	-	-
与論町	4	1	3	1	1	-	-	-	-	-	-	-	-	-	-

1. 「負担法による者」とは、市町村立学校職員給与負担法により都道府県費から給与が支給されている者をいう。  
 2. 「「19以外の教員」とは、市町村立学校で市町村が給与を負担して任用している本務の教員のうち、給与を条例で

数 (本務者)

の			他			の			者			警備員・その他			区 分			
学校図書館事務員			養護職員			学校栄養職員			学校給食調理従事員			用務員						
計	男	女	計	男	女	計	男	女	計	男	女	計	男	女	計	男	女	
120	4	116	-	-	-	-	-	-	62	-	62	151	80	71	152	25	127	令和3年度
<b>123</b>	<b>5</b>	<b>118</b>	-	-	-	<b>3</b>	-	<b>3</b>	<b>61</b>	-	<b>61</b>	<b>154</b>	<b>81</b>	<b>73</b>	<b>163</b>	<b>33</b>	<b>130</b>	令和4年度
-	-	-	-	-	-	-	-	-	-	-	-	-	-	-	-	-	-	国立
120	5	115	-	-	-	3	-	3	61	-	61	150	79	71	156	27	129	公立
3	-	3	-	-	-	-	-	-	-	-	-	4	2	2	7	6	1	公私
41	-	41	-	-	-	-	-	-	24	-	24	20	16	4	29	10	19	鹿児島市
6	2	4	-	-	-	-	-	-	-	-	-	13	10	3	6	3	3	鹿屋市
4	1	3	-	-	-	-	-	-	-	-	-	4	-	4	2	1	1	枕崎市
3	-	3	-	-	-	-	-	-	-	-	-	3	3	-	3	2	1	阿久根市
4	-	4	-	-	-	-	-	-	5	-	5	6	5	1	6	3	3	出水市
5	-	5	-	-	-	-	-	-	-	-	-	5	3	2	-	-	-	指宿市
-	-	-	-	-	-	-	-	-	-	-	-	2	-	2	3	-	3	西之表市
1	-	1	-	-	-	-	-	-	-	-	-	1	-	1	3	1	2	西垂水市
4	1	3	-	-	-	-	-	-	-	-	-	10	9	1	-	-	-	薩摩川内市
4	-	4	-	-	-	-	-	-	-	-	-	6	6	-	4	1	3	日置市
-	-	-	-	-	-	3	-	3	-	-	-	-	-	-	12	2	10	曾於島市
11	-	11	-	-	-	-	-	-	18	-	18	12	6	6	23	-	23	霧島市
-	-	-	-	-	-	-	-	-	-	-	-	5	1	4	5	-	5	いちき串木野市
-	-	-	-	-	-	-	-	-	-	-	-	-	-	-	7	-	7	南さつま市
5	-	5	-	-	-	-	-	-	-	-	-	5	1	4	6	-	6	志布志市
4	-	4	-	-	-	-	-	-	-	-	-	7	-	7	2	2	-	奄美市
3	-	3	-	-	-	-	-	-	-	-	-	3	3	-	5	1	4	南九州市
2	-	2	-	-	-	-	-	-	-	-	-	2	1	1	5	2	3	伊佐市
5	-	5	-	-	-	-	-	-	12	-	12	8	6	2	-	-	-	始良市
-	-	-	-	-	-	-	-	-	2	-	2	-	-	-	-	-	-	鹿児島郡
-	-	-	-	-	-	-	-	-	-	-	-	-	-	-	-	-	-	三島村
-	-	-	-	-	-	-	-	-	2	-	2	-	-	-	-	-	-	十島村
1	-	1	-	-	-	-	-	-	-	-	-	2	1	1	-	-	-	薩摩郡
1	-	1	-	-	-	-	-	-	-	-	-	2	1	1	-	-	-	さつま町
-	-	-	-	-	-	-	-	-	-	-	-	4	-	4	2	-	2	出水郡
-	-	-	-	-	-	-	-	-	-	-	-	4	-	4	2	-	2	長島町
2	-	2	-	-	-	-	-	-	-	-	-	2	2	-	1	1	-	始良郡
2	-	2	-	-	-	-	-	-	-	-	-	2	2	-	1	1	-	湧水町
1	-	1	-	-	-	-	-	-	-	-	-	1	1	-	3	-	3	曾於郡
1	-	1	-	-	-	-	-	-	-	-	-	1	1	-	3	-	3	大崎町
4	-	4	-	-	-	-	-	-	-	-	-	9	5	4	7	-	7	肝属郡
-	-	-	-	-	-	-	-	-	-	-	-	1	-	1	3	-	3	串良町
2	-	2	-	-	-	-	-	-	-	-	-	2	1	1	3	-	3	東江町
1	-	1	-	-	-	-	-	-	-	-	-	2	-	2	-	-	-	南大隅町
1	-	1	-	-	-	-	-	-	-	-	-	4	4	-	1	-	1	南肝付町
1	-	1	-	-	-	-	-	-	-	-	-	5	1	4	9	-	9	熊毛郡
1	-	1	-	-	-	-	-	-	-	-	-	1	-	1	2	-	2	中種子町
-	-	-	-	-	-	-	-	-	-	-	-	1	-	1	2	-	2	南種子町
-	-	-	-	-	-	-	-	-	-	-	-	3	1	2	5	-	5	屋久島町
12	1	11	-	-	-	-	-	-	-	-	-	19	1	18	20	4	16	大島郡
-	-	-	-	-	-	-	-	-	-	-	-	1	-	1	-	-	-	大和村
-	-	-	-	-	-	-	-	-	-	-	-	1	-	1	1	1	-	宇検村
1	-	1	-	-	-	-	-	-	-	-	-	1	-	1	4	1	3	瀬戸内町
-	-	-	-	-	-	-	-	-	-	-	-	1	-	1	2	-	2	瀬郷町
1	-	1	-	-	-	-	-	-	-	-	-	1	-	1	2	-	2	龍喜町
3	-	3	-	-	-	-	-	-	-	-	-	4	-	4	4	-	4	徳之島町
2	-	2	-	-	-	-	-	-	-	-	-	2	-	2	3	-	3	天之城町
-	-	-	-	-	-	-	-	-	-	-	-	3	-	3	-	-	-	伊仙町
2	-	2	-	-	-	-	-	-	-	-	-	2	-	2	2	2	-	和泊町
2	1	1	-	-	-	-	-	-	-	-	-	2	1	1	1	-	1	知名町
1	-	1	-	-	-	-	-	-	-	-	-	1	-	1	1	-	1	与論町

定めている等「法令に定める条件」を満たしていない者をいう。

# 義務教育学校

## 22 市町村別学校数・へき地等指定学校数

区 分	学 校 数			へき地等指定学校数 (再掲・公立のみ)																
	計	本 校	分 校	計			特別地		準へき地		1 級		2 級		3 級		4 級		5 級	
				計	本 校	分 校	本 校	分 校	本 校	分 校	本 校	分 校	本 校	分 校	本 校	分 校	本 校	分 校	本 校	分 校
令和3年度	9	9	-	5	5	-	-	-	-	-	-	1	-	-	-	-	-	-	4	-
<b>令和4年度</b>	<b>9</b>	<b>9</b>	<b>-</b>	<b>5</b>	<b>5</b>	<b>-</b>	<b>-</b>	<b>-</b>	<b>-</b>	<b>-</b>	<b>-</b>	<b>1</b>	<b>-</b>	<b>-</b>	<b>-</b>	<b>-</b>	<b>-</b>	<b>4</b>	<b>-</b>	
国立	-	-	-	...	...	...	...	...	...	...	...	...	...	...	...	...	...	...	...	...
公立	9	9	-	5	5	-	-	-	-	-	-	1	-	-	-	-	-	-	4	-
私立	-	-	-	...	...	...	...	...	...	...	...	...	...	...	...	...	...	...	...	...
鹿兒島市	-	-	-	-	-	-	-	-	-	-	-	-	-	-	-	-	-	-	-	-
鹿屋市	-	-	-	-	-	-	-	-	-	-	-	-	-	-	-	-	-	-	-	-
枕崎市	-	-	-	-	-	-	-	-	-	-	-	-	-	-	-	-	-	-	-	-
阿久根市	-	-	-	-	-	-	-	-	-	-	-	-	-	-	-	-	-	-	-	-
出水市	1	1	-	-	-	-	-	-	-	-	-	-	-	-	-	-	-	-	-	-
指宿市	-	-	-	-	-	-	-	-	-	-	-	-	-	-	-	-	-	-	-	-
西之表市	-	-	-	-	-	-	-	-	-	-	-	-	-	-	-	-	-	-	-	-
垂水市	-	-	-	-	-	-	-	-	-	-	-	-	-	-	-	-	-	-	-	-
薩摩川内市	1	1	-	-	-	-	-	-	-	-	-	-	-	-	-	-	-	-	-	-
日置市	1	1	-	-	-	-	-	-	-	-	-	-	-	-	-	-	-	-	-	-
曾於島市	-	-	-	-	-	-	-	-	-	-	-	-	-	-	-	-	-	-	-	-
霧島市	-	-	-	-	-	-	-	-	-	-	-	-	-	-	-	-	-	-	-	-
いちき串木野市	-	-	-	-	-	-	-	-	-	-	-	-	-	-	-	-	-	-	-	-
南さつま市	1	1	-	-	-	-	-	-	-	-	-	-	-	-	-	-	-	-	-	-
志布志市	-	-	-	-	-	-	-	-	-	-	-	-	-	-	-	-	-	-	-	-
奄美市	-	-	-	-	-	-	-	-	-	-	-	-	-	-	-	-	-	-	-	-
南九州市	-	-	-	-	-	-	-	-	-	-	-	-	-	-	-	-	-	-	-	-
伊佐市	-	-	-	-	-	-	-	-	-	-	-	-	-	-	-	-	-	-	-	-
始良市	-	-	-	-	-	-	-	-	-	-	-	-	-	-	-	-	-	-	-	-
<b>鹿兒島郡</b>	<b>4</b>	<b>4</b>	<b>-</b>	<b>4</b>	<b>4</b>	<b>-</b>	<b>-</b>	<b>-</b>	<b>-</b>	<b>-</b>	<b>-</b>	<b>-</b>	<b>-</b>	<b>-</b>	<b>-</b>	<b>-</b>	<b>-</b>	<b>-</b>	<b>4</b>	<b>-</b>
三島村	4	4	-	4	4	-	-	-	-	-	-	-	-	-	-	-	-	-	4	-
十島村	-	-	-	-	-	-	-	-	-	-	-	-	-	-	-	-	-	-	-	-
薩摩郡	-	-	-	-	-	-	-	-	-	-	-	-	-	-	-	-	-	-	-	-
さつま町	-	-	-	-	-	-	-	-	-	-	-	-	-	-	-	-	-	-	-	-
出水郡	-	-	-	-	-	-	-	-	-	-	-	-	-	-	-	-	-	-	-	-
長島町	-	-	-	-	-	-	-	-	-	-	-	-	-	-	-	-	-	-	-	-
始良郡	-	-	-	-	-	-	-	-	-	-	-	-	-	-	-	-	-	-	-	-
湧水町	-	-	-	-	-	-	-	-	-	-	-	-	-	-	-	-	-	-	-	-
曾於郡	-	-	-	-	-	-	-	-	-	-	-	-	-	-	-	-	-	-	-	-
大崎町	-	-	-	-	-	-	-	-	-	-	-	-	-	-	-	-	-	-	-	-
肝属郡	1	1	-	1	1	-	-	-	-	-	-	1	-	-	-	-	-	-	-	-
東串良町	-	-	-	-	-	-	-	-	-	-	-	-	-	-	-	-	-	-	-	-
錦江町	-	-	-	-	-	-	-	-	-	-	-	-	-	-	-	-	-	-	-	-
南大隅町	-	-	-	-	-	-	-	-	-	-	-	-	-	-	-	-	-	-	-	-
肝付町	1	1	-	1	1	-	-	-	-	-	-	1	-	-	-	-	-	-	-	-
熊毛郡	-	-	-	-	-	-	-	-	-	-	-	-	-	-	-	-	-	-	-	-
種子町	-	-	-	-	-	-	-	-	-	-	-	-	-	-	-	-	-	-	-	-
中種子町	-	-	-	-	-	-	-	-	-	-	-	-	-	-	-	-	-	-	-	-
屋久島町	-	-	-	-	-	-	-	-	-	-	-	-	-	-	-	-	-	-	-	-
大島郡	-	-	-	-	-	-	-	-	-	-	-	-	-	-	-	-	-	-	-	-
大字村	-	-	-	-	-	-	-	-	-	-	-	-	-	-	-	-	-	-	-	-
宇検村	-	-	-	-	-	-	-	-	-	-	-	-	-	-	-	-	-	-	-	-
瀬戸内町	-	-	-	-	-	-	-	-	-	-	-	-	-	-	-	-	-	-	-	-
龍郷町	-	-	-	-	-	-	-	-	-	-	-	-	-	-	-	-	-	-	-	-
喜界町	-	-	-	-	-	-	-	-	-	-	-	-	-	-	-	-	-	-	-	-
徳之島町	-	-	-	-	-	-	-	-	-	-	-	-	-	-	-	-	-	-	-	-
天城町	-	-	-	-	-	-	-	-	-	-	-	-	-	-	-	-	-	-	-	-
伊仙町	-	-	-	-	-	-	-	-	-	-	-	-	-	-	-	-	-	-	-	-
和泊町	-	-	-	-	-	-	-	-	-	-	-	-	-	-	-	-	-	-	-	-
知名町	-	-	-	-	-	-	-	-	-	-	-	-	-	-	-	-	-	-	-	-
与論町	-	-	-	-	-	-	-	-	-	-	-	-	-	-	-	-	-	-	-	-

1. 「へき地等指定学校」とは、へき地教育振興法及び都道府県条例によってへき地等学校の指定を受けた学校をいう。  
 2. 「特別地」「準へき地」「1級」「2級」等の区分は、へき地教育振興法施行規則第3条第1項及び第2項並びに第10条第1項に定められた区分で特別地より準へき地、準へき地より1級、1級より2級……となるにつれてへき地性はだんだん強くなる。

## 2 3 編 制 方 式 別 学 級 数

区 分	計	単 式 学 級										複式学級	特 別 支 援 学 級					
		計	1学年	2学年	3学年	4学年	5学年	6学年	7学年	8学年	9学年		計	知的障害	肢 体 不自由	病弱・体 虚 弱	難聴	情緒障害
令和3年度	83	48	5	6	3	5	4	4	6	6	9	17	18	8	1	-	-	9
<b>令和4年度</b>	<b>84</b>	<b>46</b>	<b>5</b>	<b>6</b>	<b>4</b>	<b>3</b>	<b>3</b>	<b>4</b>	<b>6</b>	<b>6</b>	<b>9</b>	<b>18</b>	<b>20</b>	<b>9</b>	<b>1</b>	<b>-</b>	<b>-</b>	<b>10</b>
国立	-	-	-	-	-	-	-	-	-	-	-	-	-	-	-	-	-	-
公立	84	46	5	6	4	3	3	4	6	6	9	18	20	9	1	-	-	10
私立	-	-	-	-	-	-	-	-	-	-	-	-	-	-	-	-	-	-
鹿児島市	-	-	-	-	-	-	-	-	-	-	-	-	-	-	-	-	-	-
鹿屋市	-	-	-	-	-	-	-	-	-	-	-	-	-	-	-	-	-	-
枕崎市	-	-	-	-	-	-	-	-	-	-	-	-	-	-	-	-	-	-
阿久根市	-	-	-	-	-	-	-	-	-	-	-	-	-	-	-	-	-	-
出水市	9	5	1	1	-	-	-	-	1	1	1	2	2	1	-	-	-	1
指宿市	-	-	-	-	-	-	-	-	-	-	-	-	-	-	-	-	-	-
西之表市	-	-	-	-	-	-	-	-	-	-	-	-	-	-	-	-	-	-
垂水市	-	-	-	-	-	-	-	-	-	-	-	-	-	-	-	-	-	-
薩摩川内市	23	16	2	2	2	1	1	2	2	2	2	-	7	3	1	-	-	3
日置市	13	9	1	1	1	1	1	1	1	1	1	-	4	2	-	-	-	2
曾於市	-	-	-	-	-	-	-	-	-	-	-	-	-	-	-	-	-	-
霧島市	-	-	-	-	-	-	-	-	-	-	-	-	-	-	-	-	-	-
いちき串木野市	-	-	-	-	-	-	-	-	-	-	-	-	-	-	-	-	-	-
南さつま市	12	9	1	1	1	1	1	1	1	1	1	-	3	2	-	-	-	1
志布志市	-	-	-	-	-	-	-	-	-	-	-	-	-	-	-	-	-	-
奄南市	-	-	-	-	-	-	-	-	-	-	-	-	-	-	-	-	-	-
九州市	-	-	-	-	-	-	-	-	-	-	-	-	-	-	-	-	-	-
伊佐市	-	-	-	-	-	-	-	-	-	-	-	-	-	-	-	-	-	-
始良市	-	-	-	-	-	-	-	-	-	-	-	-	-	-	-	-	-	-
<b>鹿児島郡</b>	<b>22</b>	<b>7</b>	<b>-</b>	<b>1</b>	<b>-</b>	<b>-</b>	<b>-</b>	<b>-</b>	<b>1</b>	<b>1</b>	<b>4</b>	<b>13</b>	<b>2</b>	<b>1</b>	<b>-</b>	<b>-</b>	<b>-</b>	<b>1</b>
三島村	22	7	-	1	-	-	-	-	1	1	4	13	2	1	-	-	-	1
十島村	-	-	-	-	-	-	-	-	-	-	-	-	-	-	-	-	-	-
<b>薩摩郡</b>	<b>-</b>	<b>-</b>	<b>-</b>	<b>-</b>	<b>-</b>	<b>-</b>	<b>-</b>	<b>-</b>	<b>-</b>	<b>-</b>	<b>-</b>	<b>-</b>	<b>-</b>	<b>-</b>	<b>-</b>	<b>-</b>	<b>-</b>	<b>-</b>
さつま町	-	-	-	-	-	-	-	-	-	-	-	-	-	-	-	-	-	-
<b>出長郡</b>	<b>-</b>	<b>-</b>	<b>-</b>	<b>-</b>	<b>-</b>	<b>-</b>	<b>-</b>	<b>-</b>	<b>-</b>	<b>-</b>	<b>-</b>	<b>-</b>	<b>-</b>	<b>-</b>	<b>-</b>	<b>-</b>	<b>-</b>	<b>-</b>
水島町	-	-	-	-	-	-	-	-	-	-	-	-	-	-	-	-	-	-
<b>始良郡</b>	<b>-</b>	<b>-</b>	<b>-</b>	<b>-</b>	<b>-</b>	<b>-</b>	<b>-</b>	<b>-</b>	<b>-</b>	<b>-</b>	<b>-</b>	<b>-</b>	<b>-</b>	<b>-</b>	<b>-</b>	<b>-</b>	<b>-</b>	<b>-</b>
湧水町	-	-	-	-	-	-	-	-	-	-	-	-	-	-	-	-	-	-
<b>曾於郡</b>	<b>-</b>	<b>-</b>	<b>-</b>	<b>-</b>	<b>-</b>	<b>-</b>	<b>-</b>	<b>-</b>	<b>-</b>	<b>-</b>	<b>-</b>	<b>-</b>	<b>-</b>	<b>-</b>	<b>-</b>	<b>-</b>	<b>-</b>	<b>-</b>
大崎町	-	-	-	-	-	-	-	-	-	-	-	-	-	-	-	-	-	-
<b>肝属郡</b>	<b>5</b>	<b>-</b>	<b>-</b>	<b>-</b>	<b>-</b>	<b>-</b>	<b>-</b>	<b>-</b>	<b>-</b>	<b>-</b>	<b>-</b>	<b>3</b>	<b>2</b>	<b>-</b>	<b>-</b>	<b>-</b>	<b>-</b>	<b>2</b>
東良町	-	-	-	-	-	-	-	-	-	-	-	-	-	-	-	-	-	-
錦江町	-	-	-	-	-	-	-	-	-	-	-	-	-	-	-	-	-	-
南大隅町	-	-	-	-	-	-	-	-	-	-	-	-	-	-	-	-	-	-
肝付町	5	-	-	-	-	-	-	-	-	-	-	3	2	-	-	-	-	2
<b>熊毛郡</b>	<b>-</b>	<b>-</b>	<b>-</b>	<b>-</b>	<b>-</b>	<b>-</b>	<b>-</b>	<b>-</b>	<b>-</b>	<b>-</b>	<b>-</b>	<b>-</b>	<b>-</b>	<b>-</b>	<b>-</b>	<b>-</b>	<b>-</b>	<b>-</b>
中種子町	-	-	-	-	-	-	-	-	-	-	-	-	-	-	-	-	-	-
南種子町	-	-	-	-	-	-	-	-	-	-	-	-	-	-	-	-	-	-
屋久島町	-	-	-	-	-	-	-	-	-	-	-	-	-	-	-	-	-	-
<b>大島郡</b>	<b>-</b>	<b>-</b>	<b>-</b>	<b>-</b>	<b>-</b>	<b>-</b>	<b>-</b>	<b>-</b>	<b>-</b>	<b>-</b>	<b>-</b>	<b>-</b>	<b>-</b>	<b>-</b>	<b>-</b>	<b>-</b>	<b>-</b>	<b>-</b>
大字村	-	-	-	-	-	-	-	-	-	-	-	-	-	-	-	-	-	-
宇和村	-	-	-	-	-	-	-	-	-	-	-	-	-	-	-	-	-	-
瀬戸内町	-	-	-	-	-	-	-	-	-	-	-	-	-	-	-	-	-	-
龍郷町	-	-	-	-	-	-	-	-	-	-	-	-	-	-	-	-	-	-
喜界町	-	-	-	-	-	-	-	-	-	-	-	-	-	-	-	-	-	-
<b>徳之島町</b>	<b>-</b>	<b>-</b>	<b>-</b>	<b>-</b>	<b>-</b>	<b>-</b>	<b>-</b>	<b>-</b>	<b>-</b>	<b>-</b>	<b>-</b>	<b>-</b>	<b>-</b>	<b>-</b>	<b>-</b>	<b>-</b>	<b>-</b>	<b>-</b>
天城町	-	-	-	-	-	-	-	-	-	-	-	-	-	-	-	-	-	-
伊仙町	-	-	-	-	-	-	-	-	-	-	-	-	-	-	-	-	-	-
和泊町	-	-	-	-	-	-	-	-	-	-	-	-	-	-	-	-	-	-
知名町	-	-	-	-	-	-	-	-	-	-	-	-	-	-	-	-	-	-
与論町	-	-	-	-	-	-	-	-	-	-	-	-	-	-	-	-	-	-

1. 「単式学級」とは、同一学年の児童のみで編成している学級をいう。
2. 「複式学級」とは、2以上の学年の児童を1学級に編成している学級をいう。
3. 「特別支援学級」とは、学校教育法第81条第2項の各号に定める学級をいい、単式学級、複式学級を含まない。

## 2 4 市 町 村 別

区 分	計			1 学 年			2 学 年			3 学 年			4 学 年		
	計	男	女	計	男	女	計	男	女	計	男	女	計	男	女
令和3年度	993	514	479	99	53	46	105	58	47	91	35	56	100	55	45
<b>令和4年度</b>	<b>969</b>	<b>511</b>	<b>458</b>	<b>93</b>	<b>46</b>	<b>47</b>	<b>102</b>	<b>56</b>	<b>46</b>	<b>107</b>	<b>61</b>	<b>46</b>	<b>92</b>	<b>33</b>	<b>59</b>
国立	-	-	-	-	-	-	-	-	-	-	-	-	-	-	-
公立	969	511	458	93	46	47	102	56	46	107	61	46	92	33	59
私立	-	-	-	-	-	-	-	-	-	-	-	-	-	-	-
鹿児島市	-	-	-	-	-	-	-	-	-	-	-	-	-	-	-
鹿屋市	-	-	-	-	-	-	-	-	-	-	-	-	-	-	-
枕崎市	-	-	-	-	-	-	-	-	-	-	-	-	-	-	-
阿久根市	-	-	-	-	-	-	-	-	-	-	-	-	-	-	-
出水市	81	44	37	8	4	4	8	4	4	6	3	3	5	1	4
指宿市	-	-	-	-	-	-	-	-	-	-	-	-	-	-	-
西之表市	-	-	-	-	-	-	-	-	-	-	-	-	-	-	-
垂水市	-	-	-	-	-	-	-	-	-	-	-	-	-	-	-
薩摩川内市	427	241	186	45	20	25	48	26	22	51	32	19	39	16	23
日置市	246	127	119	29	15	14	27	16	11	27	17	10	27	11	16
曾於市	-	-	-	-	-	-	-	-	-	-	-	-	-	-	-
霧島市	-	-	-	-	-	-	-	-	-	-	-	-	-	-	-
いちき串木野市	-	-	-	-	-	-	-	-	-	-	-	-	-	-	-
南さつま市	121	53	68	7	5	2	13	6	7	16	8	8	11	2	9
志布志市	-	-	-	-	-	-	-	-	-	-	-	-	-	-	-
奄美市	-	-	-	-	-	-	-	-	-	-	-	-	-	-	-
南九州市	-	-	-	-	-	-	-	-	-	-	-	-	-	-	-
伊佐市	-	-	-	-	-	-	-	-	-	-	-	-	-	-	-
始良市	-	-	-	-	-	-	-	-	-	-	-	-	-	-	-
鹿児島郡	77	36	41	2	1	1	6	4	2	7	1	6	6	1	5
三島村	77	36	41	2	1	1	6	4	2	7	1	6	6	1	5
十島村	-	-	-	-	-	-	-	-	-	-	-	-	-	-	-
薩摩郡	-	-	-	-	-	-	-	-	-	-	-	-	-	-	-
さつま町	-	-	-	-	-	-	-	-	-	-	-	-	-	-	-
出水郡	-	-	-	-	-	-	-	-	-	-	-	-	-	-	-
長島町	-	-	-	-	-	-	-	-	-	-	-	-	-	-	-
始良郡	-	-	-	-	-	-	-	-	-	-	-	-	-	-	-
湧水町	-	-	-	-	-	-	-	-	-	-	-	-	-	-	-
曾於郡	-	-	-	-	-	-	-	-	-	-	-	-	-	-	-
大崎町	-	-	-	-	-	-	-	-	-	-	-	-	-	-	-
肝属郡	17	10	7	2	1	1	-	-	-	-	-	-	4	2	2
東串良町	-	-	-	-	-	-	-	-	-	-	-	-	-	-	-
錦江町	-	-	-	-	-	-	-	-	-	-	-	-	-	-	-
南大隅町	-	-	-	-	-	-	-	-	-	-	-	-	-	-	-
肝付町	17	10	7	2	1	1	-	-	-	-	-	-	4	2	2
熊毛郡	-	-	-	-	-	-	-	-	-	-	-	-	-	-	-
中種子町	-	-	-	-	-	-	-	-	-	-	-	-	-	-	-
南種子町	-	-	-	-	-	-	-	-	-	-	-	-	-	-	-
屋久島町	-	-	-	-	-	-	-	-	-	-	-	-	-	-	-
大島郡	-	-	-	-	-	-	-	-	-	-	-	-	-	-	-
大宇和村	-	-	-	-	-	-	-	-	-	-	-	-	-	-	-
宇和嶺村	-	-	-	-	-	-	-	-	-	-	-	-	-	-	-
瀬戸内町	-	-	-	-	-	-	-	-	-	-	-	-	-	-	-
龍郷町	-	-	-	-	-	-	-	-	-	-	-	-	-	-	-
喜界町	-	-	-	-	-	-	-	-	-	-	-	-	-	-	-
徳之島町	-	-	-	-	-	-	-	-	-	-	-	-	-	-	-
天城町	-	-	-	-	-	-	-	-	-	-	-	-	-	-	-
伊仙町	-	-	-	-	-	-	-	-	-	-	-	-	-	-	-
和泊町	-	-	-	-	-	-	-	-	-	-	-	-	-	-	-
知名町	-	-	-	-	-	-	-	-	-	-	-	-	-	-	-
与論町	-	-	-	-	-	-	-	-	-	-	-	-	-	-	-

# 児 童 生 徒 数

5 学 年			6 学 年			7 学 年			8 学 年			9 学 年			区 分
計	男	女	計	男	女	計	男	女	計	男	女	計	男	女	
120	66	54	112	61	51	126	70	56	114	56	58	126	60	66	令和3年度
<b>102</b>	<b>60</b>	<b>42</b>	<b>121</b>	<b>64</b>	<b>57</b>	<b>113</b>	<b>63</b>	<b>50</b>	<b>129</b>	<b>72</b>	<b>57</b>	<b>110</b>	<b>56</b>	<b>54</b>	令和4年度
-	-	-	-	-	-	-	-	-	-	-	-	-	-	-	国立
102	60	42	121	64	57	113	63	50	129	72	57	110	56	54	公立
-	-	-	-	-	-	-	-	-	-	-	-	-	-	-	国私
-	-	-	-	-	-	-	-	-	-	-	-	-	-	-	鹿児島市
-	-	-	-	-	-	-	-	-	-	-	-	-	-	-	鹿屋市
-	-	-	-	-	-	-	-	-	-	-	-	-	-	-	枕崎市
-	-	-	-	-	-	-	-	-	-	-	-	-	-	-	阿久根市
9	7	2	6	4	2	11	8	3	15	8	7	13	5	8	出水市
-	-	-	-	-	-	-	-	-	-	-	-	-	-	-	指宿市
-	-	-	-	-	-	-	-	-	-	-	-	-	-	-	西表市
-	-	-	-	-	-	-	-	-	-	-	-	-	-	-	垂水市
38	24	14	57	31	26	53	35	18	47	27	20	49	30	19	薩摩川内市
26	12	14	29	14	15	29	11	18	30	19	11	22	12	10	日置市
-	-	-	-	-	-	-	-	-	-	-	-	-	-	-	曾於市
-	-	-	-	-	-	-	-	-	-	-	-	-	-	-	霧島市
-	-	-	-	-	-	-	-	-	-	-	-	-	-	-	いちき串木野市
17	10	7	16	9	7	9	1	8	18	8	10	14	4	10	南さつま市
-	-	-	-	-	-	-	-	-	-	-	-	-	-	-	志布志市
-	-	-	-	-	-	-	-	-	-	-	-	-	-	-	奄南市
-	-	-	-	-	-	-	-	-	-	-	-	-	-	-	九州市
-	-	-	-	-	-	-	-	-	-	-	-	-	-	-	伊佐市
-	-	-	-	-	-	-	-	-	-	-	-	-	-	-	始良市
8	5	3	11	5	6	9	6	3	16	8	8	12	5	7	鹿児島郡
8	5	3	11	5	6	9	6	3	16	8	8	12	5	7	三島村
-	-	-	-	-	-	-	-	-	-	-	-	-	-	-	十島村
-	-	-	-	-	-	-	-	-	-	-	-	-	-	-	薩摩郡
-	-	-	-	-	-	-	-	-	-	-	-	-	-	-	さつま町
-	-	-	-	-	-	-	-	-	-	-	-	-	-	-	出水郡
-	-	-	-	-	-	-	-	-	-	-	-	-	-	-	長島町
-	-	-	-	-	-	-	-	-	-	-	-	-	-	-	始良郡
-	-	-	-	-	-	-	-	-	-	-	-	-	-	-	湧水町
-	-	-	-	-	-	-	-	-	-	-	-	-	-	-	曾於郡
-	-	-	-	-	-	-	-	-	-	-	-	-	-	-	大崎町
4	2	2	2	1	1	2	2	-	3	2	1	-	-	-	肝属郡
-	-	-	-	-	-	-	-	-	-	-	-	-	-	-	東串良町
-	-	-	-	-	-	-	-	-	-	-	-	-	-	-	南江町
-	-	-	-	-	-	-	-	-	-	-	-	-	-	-	南大隅町
4	2	2	2	1	1	2	2	-	3	2	1	-	-	-	肝付町
-	-	-	-	-	-	-	-	-	-	-	-	-	-	-	熊毛郡
-	-	-	-	-	-	-	-	-	-	-	-	-	-	-	中種子町
-	-	-	-	-	-	-	-	-	-	-	-	-	-	-	南種子町
-	-	-	-	-	-	-	-	-	-	-	-	-	-	-	屋久島町
-	-	-	-	-	-	-	-	-	-	-	-	-	-	-	大島郡
-	-	-	-	-	-	-	-	-	-	-	-	-	-	-	大宇和村
-	-	-	-	-	-	-	-	-	-	-	-	-	-	-	宇和村
-	-	-	-	-	-	-	-	-	-	-	-	-	-	-	瀬戸内町
-	-	-	-	-	-	-	-	-	-	-	-	-	-	-	龍郷町
-	-	-	-	-	-	-	-	-	-	-	-	-	-	-	喜界町
-	-	-	-	-	-	-	-	-	-	-	-	-	-	-	徳之島町
-	-	-	-	-	-	-	-	-	-	-	-	-	-	-	天城町
-	-	-	-	-	-	-	-	-	-	-	-	-	-	-	伊仙町
-	-	-	-	-	-	-	-	-	-	-	-	-	-	-	和泊町
-	-	-	-	-	-	-	-	-	-	-	-	-	-	-	知名町
-	-	-	-	-	-	-	-	-	-	-	-	-	-	-	与論町

25 職 名 別 教

区 分	計			校 長			副 校 長			教 頭			主 幹 教 諭			指 導 教 諭			教 計
	計	男	女	計	男	女	計	男	女	計	男	女	計	男	女	計	男	女	
令和3年度	168	90	78	10	9	1	-	-	-	13	10	3	-	-	-	-	-	-	106
<b>令和4年度</b>	<b>162</b>	<b>85</b>	<b>77</b>	<b>9</b>	<b>9</b>	<b>-</b>	<b>-</b>	<b>-</b>	<b>-</b>	<b>13</b>	<b>10</b>	<b>3</b>	<b>-</b>	<b>-</b>	<b>-</b>	<b>-</b>	<b>-</b>	<b>-</b>	<b>108</b>
国立	-	-	-	-	-	-	-	-	-	-	-	-	-	-	-	-	-	-	-
公立	162	85	77	9	9	-	-	-	-	13	10	3	-	-	-	-	-	-	108
私立	-	-	-	-	-	-	-	-	-	-	-	-	-	-	-	-	-	-	-
鹿児島市	-	-	-	-	-	-	-	-	-	-	-	-	-	-	-	-	-	-	-
鹿屋市	-	-	-	-	-	-	-	-	-	-	-	-	-	-	-	-	-	-	-
枕崎市	-	-	-	-	-	-	-	-	-	-	-	-	-	-	-	-	-	-	-
阿久根市	-	-	-	-	-	-	-	-	-	-	-	-	-	-	-	-	-	-	-
出水市	19	10	9	1	1	-	-	-	-	2	2	-	-	-	-	-	-	-	13
指宿市	-	-	-	-	-	-	-	-	-	-	-	-	-	-	-	-	-	-	-
西之表市	-	-	-	-	-	-	-	-	-	-	-	-	-	-	-	-	-	-	-
垂水市	-	-	-	-	-	-	-	-	-	-	-	-	-	-	-	-	-	-	-
薩摩川内市	36	20	16	1	1	-	-	-	-	2	2	-	-	-	-	-	-	-	25
日置市	25	16	9	1	1	-	-	-	-	2	1	1	-	-	-	-	-	-	20
曾於市	-	-	-	-	-	-	-	-	-	-	-	-	-	-	-	-	-	-	-
霧島市	-	-	-	-	-	-	-	-	-	-	-	-	-	-	-	-	-	-	-
いちき串木野市	-	-	-	-	-	-	-	-	-	-	-	-	-	-	-	-	-	-	-
南さつま市	22	9	13	1	1	-	-	-	-	2	1	1	-	-	-	-	-	-	16
志布志市	-	-	-	-	-	-	-	-	-	-	-	-	-	-	-	-	-	-	-
奄美市	-	-	-	-	-	-	-	-	-	-	-	-	-	-	-	-	-	-	-
南九州市	-	-	-	-	-	-	-	-	-	-	-	-	-	-	-	-	-	-	-
伊佐市	-	-	-	-	-	-	-	-	-	-	-	-	-	-	-	-	-	-	-
始良市	-	-	-	-	-	-	-	-	-	-	-	-	-	-	-	-	-	-	-
<b>鹿児島郡</b>	<b>50</b>	<b>24</b>	<b>26</b>	<b>4</b>	<b>4</b>	<b>-</b>	<b>-</b>	<b>-</b>	<b>-</b>	<b>4</b>	<b>3</b>	<b>1</b>	<b>-</b>	<b>-</b>	<b>-</b>	<b>-</b>	<b>-</b>	<b>-</b>	<b>29</b>
三島村	50	24	26	4	4	-	-	-	-	4	3	1	-	-	-	-	-	-	29
十島村	-	-	-	-	-	-	-	-	-	-	-	-	-	-	-	-	-	-	-
<b>薩摩郡</b>	<b>-</b>	<b>-</b>	<b>-</b>	<b>-</b>	<b>-</b>	<b>-</b>	<b>-</b>	<b>-</b>	<b>-</b>	<b>-</b>	<b>-</b>	<b>-</b>	<b>-</b>	<b>-</b>	<b>-</b>	<b>-</b>	<b>-</b>	<b>-</b>	<b>-</b>
さつま町	-	-	-	-	-	-	-	-	-	-	-	-	-	-	-	-	-	-	-
<b>出水郡</b>	<b>-</b>	<b>-</b>	<b>-</b>	<b>-</b>	<b>-</b>	<b>-</b>	<b>-</b>	<b>-</b>	<b>-</b>	<b>-</b>	<b>-</b>	<b>-</b>	<b>-</b>	<b>-</b>	<b>-</b>	<b>-</b>	<b>-</b>	<b>-</b>	<b>-</b>
長島町	-	-	-	-	-	-	-	-	-	-	-	-	-	-	-	-	-	-	-
<b>始良郡</b>	<b>-</b>	<b>-</b>	<b>-</b>	<b>-</b>	<b>-</b>	<b>-</b>	<b>-</b>	<b>-</b>	<b>-</b>	<b>-</b>	<b>-</b>	<b>-</b>	<b>-</b>	<b>-</b>	<b>-</b>	<b>-</b>	<b>-</b>	<b>-</b>	<b>-</b>
湧水町	-	-	-	-	-	-	-	-	-	-	-	-	-	-	-	-	-	-	-
<b>曾於郡</b>	<b>-</b>	<b>-</b>	<b>-</b>	<b>-</b>	<b>-</b>	<b>-</b>	<b>-</b>	<b>-</b>	<b>-</b>	<b>-</b>	<b>-</b>	<b>-</b>	<b>-</b>	<b>-</b>	<b>-</b>	<b>-</b>	<b>-</b>	<b>-</b>	<b>-</b>
大崎町	-	-	-	-	-	-	-	-	-	-	-	-	-	-	-	-	-	-	-
<b>肝属郡</b>	<b>10</b>	<b>6</b>	<b>4</b>	<b>1</b>	<b>1</b>	<b>-</b>	<b>-</b>	<b>-</b>	<b>-</b>	<b>1</b>	<b>1</b>	<b>-</b>	<b>-</b>	<b>-</b>	<b>-</b>	<b>-</b>	<b>-</b>	<b>-</b>	<b>5</b>
東串良町	-	-	-	-	-	-	-	-	-	-	-	-	-	-	-	-	-	-	-
錦江町	-	-	-	-	-	-	-	-	-	-	-	-	-	-	-	-	-	-	-
南大隅町	-	-	-	-	-	-	-	-	-	-	-	-	-	-	-	-	-	-	-
肝付町	10	6	4	1	1	-	-	-	-	1	1	-	-	-	-	-	-	-	5
<b>熊毛郡</b>	<b>-</b>	<b>-</b>	<b>-</b>	<b>-</b>	<b>-</b>	<b>-</b>	<b>-</b>	<b>-</b>	<b>-</b>	<b>-</b>	<b>-</b>	<b>-</b>	<b>-</b>	<b>-</b>	<b>-</b>	<b>-</b>	<b>-</b>	<b>-</b>	<b>-</b>
中種子町	-	-	-	-	-	-	-	-	-	-	-	-	-	-	-	-	-	-	-
南種子町	-	-	-	-	-	-	-	-	-	-	-	-	-	-	-	-	-	-	-
屋久島町	-	-	-	-	-	-	-	-	-	-	-	-	-	-	-	-	-	-	-
<b>大島郡</b>	<b>-</b>	<b>-</b>	<b>-</b>	<b>-</b>	<b>-</b>	<b>-</b>	<b>-</b>	<b>-</b>	<b>-</b>	<b>-</b>	<b>-</b>	<b>-</b>	<b>-</b>	<b>-</b>	<b>-</b>	<b>-</b>	<b>-</b>	<b>-</b>	<b>-</b>
大和村	-	-	-	-	-	-	-	-	-	-	-	-	-	-	-	-	-	-	-
宇検村	-	-	-	-	-	-	-	-	-	-	-	-	-	-	-	-	-	-	-
瀬戸内町	-	-	-	-	-	-	-	-	-	-	-	-	-	-	-	-	-	-	-
龍郷町	-	-	-	-	-	-	-	-	-	-	-	-	-	-	-	-	-	-	-
喜界町	-	-	-	-	-	-	-	-	-	-	-	-	-	-	-	-	-	-	-
徳之島町	-	-	-	-	-	-	-	-	-	-	-	-	-	-	-	-	-	-	-
天城町	-	-	-	-	-	-	-	-	-	-	-	-	-	-	-	-	-	-	-
伊仙町	-	-	-	-	-	-	-	-	-	-	-	-	-	-	-	-	-	-	-
和泊町	-	-	-	-	-	-	-	-	-	-	-	-	-	-	-	-	-	-	-
知名町	-	-	-	-	-	-	-	-	-	-	-	-	-	-	-	-	-	-	-
与論町	-	-	-	-	-	-	-	-	-	-	-	-	-	-	-	-	-	-	-



員 数 (本 務 者)

論		助 教 諭			養 護 教 諭			養 護 助 教 諭			栄 養 教 諭			講 師			(参考) 兼務教員数			区 分
男	女	計	男	女	計	男	女	計	男	女	計	男	女	計	男	女	計	男	女	
62	44	-	-	-	9	-	9	2	-	2	1	-	1	27	9	18	12	2	10	令和3年度
<b>62</b>	<b>46</b>	<b>-</b>	<b>-</b>	<b>-</b>	<b>8</b>	<b>-</b>	<b>8</b>	<b>2</b>	<b>-</b>	<b>2</b>	<b>1</b>	<b>-</b>	<b>1</b>	<b>21</b>	<b>4</b>	<b>17</b>	<b>13</b>	<b>2</b>	<b>11</b>	<b>令和4年度</b>
-	-	-	-	-	-	-	-	-	-	-	-	-	-	-	-	-	-	-	-	国立
62	46	-	-	-	8	-	8	2	-	2	1	-	1	21	4	17	13	2	11	公立
-	-	-	-	-	-	-	-	-	-	-	-	-	-	-	-	-	-	-	-	私立
-	-	-	-	-	-	-	-	-	-	-	-	-	-	-	-	-	-	-	-	鹿児島市
-	-	-	-	-	-	-	-	-	-	-	-	-	-	-	-	-	-	-	-	鹿屋市
-	-	-	-	-	-	-	-	-	-	-	-	-	-	-	-	-	-	-	-	枕崎市
-	-	-	-	-	-	-	-	-	-	-	-	-	-	-	-	-	-	-	-	阿久根市
6	7	-	-	-	1	-	1	-	-	-	-	-	-	2	1	1	5	2	3	出水市
-	-	-	-	-	-	-	-	-	-	-	-	-	-	-	-	-	-	-	-	指宿市
-	-	-	-	-	-	-	-	-	-	-	-	-	-	-	-	-	-	-	-	西之表市
-	-	-	-	-	-	-	-	-	-	-	-	-	-	-	-	-	-	-	-	垂水市
16	9	-	-	-	2	-	2	-	-	-	-	-	-	6	1	5	3	-	3	薩摩川内市
14	6	-	-	-	1	-	1	-	-	-	-	-	-	1	-	1	-	-	-	日置市
-	-	-	-	-	-	-	-	-	-	-	-	-	-	-	-	-	-	-	-	曾於市
-	-	-	-	-	-	-	-	-	-	-	-	-	-	-	-	-	-	-	-	霧島市
-	-	-	-	-	-	-	-	-	-	-	-	-	-	-	-	-	-	-	-	いちき串木野市
7	9	-	-	-	1	-	1	-	-	-	-	-	-	2	-	2	1	-	1	南さつま市
-	-	-	-	-	-	-	-	-	-	-	-	-	-	-	-	-	-	-	-	志布志市
-	-	-	-	-	-	-	-	-	-	-	-	-	-	-	-	-	-	-	-	奄美市
-	-	-	-	-	-	-	-	-	-	-	-	-	-	-	-	-	-	-	-	南州市
-	-	-	-	-	-	-	-	-	-	-	-	-	-	-	-	-	-	-	-	伊佐市
-	-	-	-	-	-	-	-	-	-	-	-	-	-	-	-	-	-	-	-	始良市
15	14	-	-	-	2	-	2	2	-	2	1	-	1	8	2	6	3	-	3	鹿児島郡
15	14	-	-	-	2	-	2	2	-	2	1	-	1	8	2	6	3	-	3	三島村
-	-	-	-	-	-	-	-	-	-	-	-	-	-	-	-	-	-	-	-	十島村
-	-	-	-	-	-	-	-	-	-	-	-	-	-	-	-	-	-	-	-	薩摩郡
-	-	-	-	-	-	-	-	-	-	-	-	-	-	-	-	-	-	-	-	さつま町
-	-	-	-	-	-	-	-	-	-	-	-	-	-	-	-	-	-	-	-	出水郡
-	-	-	-	-	-	-	-	-	-	-	-	-	-	-	-	-	-	-	-	長島町
-	-	-	-	-	-	-	-	-	-	-	-	-	-	-	-	-	-	-	-	始良郡
-	-	-	-	-	-	-	-	-	-	-	-	-	-	-	-	-	-	-	-	湧水町
-	-	-	-	-	-	-	-	-	-	-	-	-	-	-	-	-	-	-	-	曾於郡
-	-	-	-	-	-	-	-	-	-	-	-	-	-	-	-	-	-	-	-	大崎町
4	1	-	-	-	1	-	1	-	-	-	-	-	-	2	-	2	1	-	1	肝属郡
-	-	-	-	-	-	-	-	-	-	-	-	-	-	-	-	-	-	-	-	東串良町
-	-	-	-	-	-	-	-	-	-	-	-	-	-	-	-	-	-	-	-	錦江町
-	-	-	-	-	-	-	-	-	-	-	-	-	-	-	-	-	-	-	-	南大隅町
4	1	-	-	-	1	-	1	-	-	-	-	-	-	2	-	2	1	-	1	肝付町
-	-	-	-	-	-	-	-	-	-	-	-	-	-	-	-	-	-	-	-	熊毛郡
-	-	-	-	-	-	-	-	-	-	-	-	-	-	-	-	-	-	-	-	中種子町
-	-	-	-	-	-	-	-	-	-	-	-	-	-	-	-	-	-	-	-	南種子町
-	-	-	-	-	-	-	-	-	-	-	-	-	-	-	-	-	-	-	-	屋久島町
-	-	-	-	-	-	-	-	-	-	-	-	-	-	-	-	-	-	-	-	大島郡
-	-	-	-	-	-	-	-	-	-	-	-	-	-	-	-	-	-	-	-	大和村
-	-	-	-	-	-	-	-	-	-	-	-	-	-	-	-	-	-	-	-	宇検村
-	-	-	-	-	-	-	-	-	-	-	-	-	-	-	-	-	-	-	-	瀬戸内町
-	-	-	-	-	-	-	-	-	-	-	-	-	-	-	-	-	-	-	-	龍郷町
-	-	-	-	-	-	-	-	-	-	-	-	-	-	-	-	-	-	-	-	喜界町
-	-	-	-	-	-	-	-	-	-	-	-	-	-	-	-	-	-	-	-	徳之島町
-	-	-	-	-	-	-	-	-	-	-	-	-	-	-	-	-	-	-	-	天城町
-	-	-	-	-	-	-	-	-	-	-	-	-	-	-	-	-	-	-	-	伊仙町
-	-	-	-	-	-	-	-	-	-	-	-	-	-	-	-	-	-	-	-	和泊町
-	-	-	-	-	-	-	-	-	-	-	-	-	-	-	-	-	-	-	-	知名町
-	-	-	-	-	-	-	-	-	-	-	-	-	-	-	-	-	-	-	-	与論町

26 本務教員のうち休職等教員数（再掲）・指導主事等の数（再掲・公立のみ）

区 分	校長・副校長・教頭・主幹教諭・指導教諭・教諭・助教諭・講師					養護教諭・養護助教諭・栄養教諭					指導主事	教育委員会事務局等勤務・その他	留学生・海外日本人学校派遣者		
	計	休 職				育児休業	計	休 職						育児休業	
		教員組合事務専従者(公立)	職務上の負傷・疾病	結核	その他			教員組合事務専従者(公立)	職務上の負傷・疾病	結核					その他
令和3年度	4	-	-	-	2	2	-	-	-	-	-	-	-	-	-
<b>令和4年度</b>	<b>1</b>	<b>-</b>	<b>-</b>	<b>-</b>	<b>-</b>	<b>1</b>	<b>-</b>	<b>-</b>	<b>-</b>	<b>-</b>	<b>-</b>	<b>-</b>	<b>-</b>	<b>-</b>	<b>-</b>
国立	-	-	-	-	-	-	-	-	-	-	-	-	…	…	…
公立	1	-	-	-	-	1	-	-	-	-	-	-	-	-	-
私立	-	-	-	-	-	-	-	-	-	-	-	-	…	…	…
鹿児島市	-	-	-	-	-	-	-	-	-	-	-	-	-	-	-
鹿屋市	-	-	-	-	-	-	-	-	-	-	-	-	-	-	-
枕崎市	-	-	-	-	-	-	-	-	-	-	-	-	-	-	-
久根市	-	-	-	-	-	-	-	-	-	-	-	-	-	-	-
出水市	-	-	-	-	-	-	-	-	-	-	-	-	-	-	-
指宿市	-	-	-	-	-	-	-	-	-	-	-	-	-	-	-
西之表市	-	-	-	-	-	-	-	-	-	-	-	-	-	-	-
垂水市	-	-	-	-	-	-	-	-	-	-	-	-	-	-	-
薩摩川内市	1	-	-	-	-	1	-	-	-	-	-	-	-	-	-
日置市	-	-	-	-	-	-	-	-	-	-	-	-	-	-	-
曾霧島市	-	-	-	-	-	-	-	-	-	-	-	-	-	-	-
いちき串木野市	-	-	-	-	-	-	-	-	-	-	-	-	-	-	-
南さつま市	-	-	-	-	-	-	-	-	-	-	-	-	-	-	-
志布志市	-	-	-	-	-	-	-	-	-	-	-	-	-	-	-
奄美市	-	-	-	-	-	-	-	-	-	-	-	-	-	-	-
南九州市	-	-	-	-	-	-	-	-	-	-	-	-	-	-	-
伊佐市	-	-	-	-	-	-	-	-	-	-	-	-	-	-	-
始良市	-	-	-	-	-	-	-	-	-	-	-	-	-	-	-
鹿児島郡	-	-	-	-	-	-	-	-	-	-	-	-	-	-	-
三島村	-	-	-	-	-	-	-	-	-	-	-	-	-	-	-
島村	-	-	-	-	-	-	-	-	-	-	-	-	-	-	-
薩摩郡	-	-	-	-	-	-	-	-	-	-	-	-	-	-	-
さつま町	-	-	-	-	-	-	-	-	-	-	-	-	-	-	-
出水郡	-	-	-	-	-	-	-	-	-	-	-	-	-	-	-
長島町	-	-	-	-	-	-	-	-	-	-	-	-	-	-	-
始良郡	-	-	-	-	-	-	-	-	-	-	-	-	-	-	-
湧水町	-	-	-	-	-	-	-	-	-	-	-	-	-	-	-
曾大郡	-	-	-	-	-	-	-	-	-	-	-	-	-	-	-
於崎町	-	-	-	-	-	-	-	-	-	-	-	-	-	-	-
肝属郡	-	-	-	-	-	-	-	-	-	-	-	-	-	-	-
東串良町	-	-	-	-	-	-	-	-	-	-	-	-	-	-	-
錦江町	-	-	-	-	-	-	-	-	-	-	-	-	-	-	-
南大隅町	-	-	-	-	-	-	-	-	-	-	-	-	-	-	-
肝付町	-	-	-	-	-	-	-	-	-	-	-	-	-	-	-
熊毛郡	-	-	-	-	-	-	-	-	-	-	-	-	-	-	-
中種子町	-	-	-	-	-	-	-	-	-	-	-	-	-	-	-
南種子町	-	-	-	-	-	-	-	-	-	-	-	-	-	-	-
屋久島町	-	-	-	-	-	-	-	-	-	-	-	-	-	-	-
大島郡	-	-	-	-	-	-	-	-	-	-	-	-	-	-	-
大字村	-	-	-	-	-	-	-	-	-	-	-	-	-	-	-
宇検村	-	-	-	-	-	-	-	-	-	-	-	-	-	-	-
瀬戸内町	-	-	-	-	-	-	-	-	-	-	-	-	-	-	-
龍郷町	-	-	-	-	-	-	-	-	-	-	-	-	-	-	-
喜界町	-	-	-	-	-	-	-	-	-	-	-	-	-	-	-
徳之島町	-	-	-	-	-	-	-	-	-	-	-	-	-	-	-
天城町	-	-	-	-	-	-	-	-	-	-	-	-	-	-	-
伊仙町	-	-	-	-	-	-	-	-	-	-	-	-	-	-	-
和泊町	-	-	-	-	-	-	-	-	-	-	-	-	-	-	-
知名町	-	-	-	-	-	-	-	-	-	-	-	-	-	-	-
与論町	-	-	-	-	-	-	-	-	-	-	-	-	-	-	-



区 分	計			負担法による者（公立）						そ					
	計	男	女	事務職員			学校栄養職員			「25」以外の教員			事務職員		
				計	男	女	計	男	女	計	男	女	計	男	女
令和3年度	32	15	17	10	6	4	-	-	-	3	1	2	-	-	-
<b>令和4年度</b>	<b>31</b>	<b>15</b>	<b>16</b>	<b>9</b>	<b>6</b>	<b>3</b>	-	-	-	-	-	-	-	-	-
国立	-	-	-	-	-	-	-	-	-	-	-	-	-	-	-
公立	31	15	16	9	6	3	-	-	-	-	-	-	-	-	-
私立	-	-	-	-	-	-	-	-	-	-	-	-	-	-	-
鹿児島市	-	-	-	-	-	-	-	-	-	-	-	-	-	-	-
鹿屋市	-	-	-	-	-	-	-	-	-	-	-	-	-	-	-
枕崎市	-	-	-	-	-	-	-	-	-	-	-	-	-	-	-
阿久根市	-	-	-	-	-	-	-	-	-	-	-	-	-	-	-
出水市	4	2	2	1	1	-	-	-	-	-	-	-	-	-	-
指宿市	-	-	-	-	-	-	-	-	-	-	-	-	-	-	-
西之表市	-	-	-	-	-	-	-	-	-	-	-	-	-	-	-
垂水市	-	-	-	-	-	-	-	-	-	-	-	-	-	-	-
薩摩川内市	6	3	3	3	1	2	-	-	-	-	-	-	-	-	-
日置市	4	2	2	1	1	-	-	-	-	-	-	-	-	-	-
曾於市	-	-	-	-	-	-	-	-	-	-	-	-	-	-	-
霧島市	-	-	-	-	-	-	-	-	-	-	-	-	-	-	-
いちき串木野市	-	-	-	-	-	-	-	-	-	-	-	-	-	-	-
南さつま市	3	1	2	1	1	-	-	-	-	-	-	-	-	-	-
志布志市	-	-	-	-	-	-	-	-	-	-	-	-	-	-	-
奄美市	-	-	-	-	-	-	-	-	-	-	-	-	-	-	-
南九州市	-	-	-	-	-	-	-	-	-	-	-	-	-	-	-
伊佐市	-	-	-	-	-	-	-	-	-	-	-	-	-	-	-
始良市	-	-	-	-	-	-	-	-	-	-	-	-	-	-	-
<b>鹿児島郡</b>	<b>12</b>	<b>6</b>	<b>6</b>	<b>2</b>	<b>2</b>	-	-	-	-	-	-	-	-	-	-
三島村	12	6	6	2	2	-	-	-	-	-	-	-	-	-	-
十島村	-	-	-	-	-	-	-	-	-	-	-	-	-	-	-
<b>薩摩郡</b>	-	-	-	-	-	-	-	-	-	-	-	-	-	-	-
さつま町	-	-	-	-	-	-	-	-	-	-	-	-	-	-	-
<b>出水郡</b>	-	-	-	-	-	-	-	-	-	-	-	-	-	-	-
出長島町	-	-	-	-	-	-	-	-	-	-	-	-	-	-	-
<b>始良郡</b>	-	-	-	-	-	-	-	-	-	-	-	-	-	-	-
湧水町	-	-	-	-	-	-	-	-	-	-	-	-	-	-	-
<b>曾於郡</b>	-	-	-	-	-	-	-	-	-	-	-	-	-	-	-
大崎町	-	-	-	-	-	-	-	-	-	-	-	-	-	-	-
<b>肝属郡</b>	<b>2</b>	<b>1</b>	<b>1</b>	<b>1</b>	-	<b>1</b>	-	-	-	-	-	-	-	-	-
東串良町	-	-	-	-	-	-	-	-	-	-	-	-	-	-	-
錦江町	-	-	-	-	-	-	-	-	-	-	-	-	-	-	-
南大隅町	-	-	-	-	-	-	-	-	-	-	-	-	-	-	-
肝付町	2	1	1	1	-	1	-	-	-	-	-	-	-	-	-
<b>熊毛郡</b>	-	-	-	-	-	-	-	-	-	-	-	-	-	-	-
中種子町	-	-	-	-	-	-	-	-	-	-	-	-	-	-	-
南種子町	-	-	-	-	-	-	-	-	-	-	-	-	-	-	-
屋久島町	-	-	-	-	-	-	-	-	-	-	-	-	-	-	-
<b>大島郡</b>	-	-	-	-	-	-	-	-	-	-	-	-	-	-	-
大宇和村	-	-	-	-	-	-	-	-	-	-	-	-	-	-	-
宇検村	-	-	-	-	-	-	-	-	-	-	-	-	-	-	-
瀬戸内町	-	-	-	-	-	-	-	-	-	-	-	-	-	-	-
龍郷町	-	-	-	-	-	-	-	-	-	-	-	-	-	-	-
喜界町	-	-	-	-	-	-	-	-	-	-	-	-	-	-	-
<b>徳之島町</b>	-	-	-	-	-	-	-	-	-	-	-	-	-	-	-
天之城町	-	-	-	-	-	-	-	-	-	-	-	-	-	-	-
伊仙町	-	-	-	-	-	-	-	-	-	-	-	-	-	-	-
和泊町	-	-	-	-	-	-	-	-	-	-	-	-	-	-	-
知名町	-	-	-	-	-	-	-	-	-	-	-	-	-	-	-
与論町	-	-	-	-	-	-	-	-	-	-	-	-	-	-	-

1. 「負担法による者」とは、市町村立学校職員給与負担法により都道府県費から給与が支給されている者をいう。
2. 「「25」以外の教員」とは、市町村立学校で市町村が給与を負担して任用している本務の教員のうち、給与を条

## 数 (本務者)

の			他									の			者			区 分
学校図書館事務員			養護職員			学校栄養職員			学校給食調理従事員			用務員			警備員・その他			
計	男	女	計	男	女	計	男	女	計	男	女	計	男	女	計	男	女	
4	-	4	-	-	-	-	-	-	5	2	3	8	6	2	2	-	2	令和3年度 令和4年度
<b>4</b>	-	<b>4</b>	-	-	-	-	-	-	<b>6</b>	<b>2</b>	<b>4</b>	<b>9</b>	<b>7</b>	<b>2</b>	<b>3</b>	-	<b>3</b>	
-	-	-	-	-	-	-	-	-	-	-	-	-	-	-	-	-	-	国立 公立
4	-	4	-	-	-	-	-	-	6	2	4	9	7	2	3	-	3	
-	-	-	-	-	-	-	-	-	-	-	-	-	-	-	-	-	-	鹿児島市 鹿屋市 枕崎市
-	-	-	-	-	-	-	-	-	-	-	-	-	-	-	-	-	-	
1	-	1	-	-	-	-	-	-	-	-	-	1	1	-	1	-	1	阿久根市 出水市
-	-	-	-	-	-	-	-	-	-	-	-	-	-	-	-	-	-	
-	-	-	-	-	-	-	-	-	-	-	-	-	-	-	-	-	-	指宿市 西之表市 垂水市
1	-	1	-	-	-	-	-	-	-	-	-	2	2	-	-	-	-	
2	-	2	-	-	-	-	-	-	-	-	-	1	1	-	-	-	-	薩摩川内市 日置市
-	-	-	-	-	-	-	-	-	-	-	-	-	-	-	-	-	-	
-	-	-	-	-	-	-	-	-	-	-	-	-	-	-	-	-	-	曾於島市 霧島市 いちき串木野市
-	-	-	-	-	-	-	-	-	-	-	-	-	-	-	-	-	-	
-	-	-	-	-	-	-	-	-	-	-	-	-	-	-	2	-	2	南志布志市 志布志市
-	-	-	-	-	-	-	-	-	-	-	-	-	-	-	-	-	-	
-	-	-	-	-	-	-	-	-	-	-	-	-	-	-	-	-	-	奄美州市 南九州市 伊佐市
-	-	-	-	-	-	-	-	-	-	-	-	-	-	-	-	-	-	
-	-	-	-	-	-	-	-	-	6	2	4	4	2	2	-	-	-	鹿児島郡 三島村
-	-	-	-	-	-	-	-	-	6	2	4	4	2	2	-	-	-	
-	-	-	-	-	-	-	-	-	-	-	-	-	-	-	-	-	-	薩摩郡 さつま町
-	-	-	-	-	-	-	-	-	-	-	-	-	-	-	-	-	-	
-	-	-	-	-	-	-	-	-	-	-	-	-	-	-	-	-	-	出水郡 出長町
-	-	-	-	-	-	-	-	-	-	-	-	-	-	-	-	-	-	
-	-	-	-	-	-	-	-	-	-	-	-	-	-	-	-	-	-	始湧郡 良水町
-	-	-	-	-	-	-	-	-	-	-	-	-	-	-	-	-	-	
-	-	-	-	-	-	-	-	-	-	-	-	-	-	-	-	-	-	曾於郡 大崎町
-	-	-	-	-	-	-	-	-	-	-	-	-	-	-	-	-	-	
-	-	-	-	-	-	-	-	-	-	-	-	1	1	-	-	-	-	肝属郡 東串良町
-	-	-	-	-	-	-	-	-	-	-	-	-	-	-	-	-	-	
-	-	-	-	-	-	-	-	-	-	-	-	-	-	-	-	-	-	錦江町 南大隅町
-	-	-	-	-	-	-	-	-	-	-	-	1	1	-	-	-	-	
-	-	-	-	-	-	-	-	-	-	-	-	-	-	-	-	-	-	熊毛郡 中種子町 南種子町
-	-	-	-	-	-	-	-	-	-	-	-	-	-	-	-	-	-	
-	-	-	-	-	-	-	-	-	-	-	-	-	-	-	-	-	-	大島郡 大宇和村 宇和村
-	-	-	-	-	-	-	-	-	-	-	-	-	-	-	-	-	-	
-	-	-	-	-	-	-	-	-	-	-	-	-	-	-	-	-	-	瀬戸内町 龍郷町
-	-	-	-	-	-	-	-	-	-	-	-	-	-	-	-	-	-	
-	-	-	-	-	-	-	-	-	-	-	-	-	-	-	-	-	-	徳之島町 天城町 伊泊町
-	-	-	-	-	-	-	-	-	-	-	-	-	-	-	-	-	-	
-	-	-	-	-	-	-	-	-	-	-	-	-	-	-	-	-	-	知与論町 泊名論町
-	-	-	-	-	-	-	-	-	-	-	-	-	-	-	-	-	-	

例で定めている等「法令に定める条件」を満たしていない者をいう。

**高 等**  
**2 8 市 町 村 別 学 校**

区 分	学 校 数															学					
	計			公 立												私立	計				
				計			県 立														市立
	計	本校	分校	計	本校	分校	計	本校	分校	計	本校	分校	定時	併置	計	全日	定時	併置			
令和3年度	89	89	-	68	68	-	61	61	-	59	59	-	-	-	2	7	21	167	164	1	2
<b>令和4年度</b>	<b>89</b>	<b>89</b>	<b>-</b>	<b>68</b>	<b>68</b>	<b>-</b>	<b>61</b>	<b>61</b>	<b>-</b>	<b>59</b>	<b>59</b>	<b>-</b>	<b>-</b>	<b>-</b>	<b>2</b>	<b>7</b>	<b>21</b>	<b>167</b>	<b>164</b>	<b>1</b>	<b>2</b>
鹿兒島市	23	23	-	14	14	-	11	11	-	10	10	-	-	-	1	3	9	41	39	1	1
鹿屋市	6	6	-	5	5	-	4	4	-	4	4	-	-	-	-	1	1	8	8	-	-
枕崎市	2	2	-	2	2	-	2	2	-	2	2	-	-	-	-	-	-	2	2	-	-
阿久根市	1	1	-	1	1	-	1	1	-	1	1	-	-	-	-	-	-	2	2	-	-
出水市	5	5	-	4	4	-	3	3	-	3	3	-	-	-	-	1	1	8	8	-	-
指宿市	3	3	-	3	3	-	2	2	-	2	2	-	-	-	-	1	-	4	4	-	-
西之表市	1	1	-	1	1	-	1	1	-	1	1	-	-	-	-	-	-	3	3	-	-
垂水市	1	1	-	1	1	-	1	1	-	1	1	-	-	-	-	-	-	2	2	-	-
薩摩川内市	4	4	-	3	3	-	3	3	-	3	3	-	-	-	-	-	1	8	8	-	-
日置市	4	4	-	2	2	-	2	2	-	2	2	-	-	-	-	-	2	9	9	-	-
曾於市	1	1	-	1	1	-	1	1	-	1	1	-	-	-	-	-	-	5	5	-	-
霧島市	6	6	-	5	5	-	4	4	-	4	4	-	-	-	-	1	1	12	12	-	-
いちき串木野市	3	3	-	2	2	-	2	2	-	2	2	-	-	-	-	-	1	6	6	-	-
南さつま市	3	3	-	2	2	-	2	2	-	2	2	-	-	-	-	-	1	7	7	-	-
志布志市	2	2	-	1	1	-	1	1	-	1	1	-	-	-	-	-	1	7	7	-	-
奄美市	3	3	-	3	3	-	3	3	-	2	2	-	-	-	1	-	-	7	6	-	1
南九州市	3	3	-	3	3	-	3	3	-	3	3	-	-	-	-	-	-	5	5	-	-
伊佐市	3	3	-	2	2	-	2	2	-	2	2	-	-	-	-	-	1	4	4	-	-
始良市	4	4	-	3	3	-	3	3	-	3	3	-	-	-	-	-	1	7	7	-	-
鹿兒島郡	-	-	-	-	-	-	-	-	-	-	-	-	-	-	-	-	-	-	-	-	-
三島村	-	-	-	-	-	-	-	-	-	-	-	-	-	-	-	-	-	-	-	-	-
十島村	-	-	-	-	-	-	-	-	-	-	-	-	-	-	-	-	-	-	-	-	-
薩摩郡	1	1	-	1	1	-	1	1	-	1	1	-	-	-	-	-	-	3	3	-	-
さつま町	1	1	-	1	1	-	1	1	-	1	1	-	-	-	-	-	-	3	3	-	-
出水郡	-	-	-	-	-	-	-	-	-	-	-	-	-	-	-	-	-	-	-	-	-
長島町	-	-	-	-	-	-	-	-	-	-	-	-	-	-	-	-	-	-	-	-	-
始良郡	-	-	-	-	-	-	-	-	-	-	-	-	-	-	-	-	-	-	-	-	-
湧水町	-	-	-	-	-	-	-	-	-	-	-	-	-	-	-	-	-	-	-	-	-
曾於郡	-	-	-	-	-	-	-	-	-	-	-	-	-	-	-	-	-	-	-	-	-
大崎町	-	-	-	-	-	-	-	-	-	-	-	-	-	-	-	-	-	-	-	-	-
肝属郡	2	2	-	2	2	-	2	2	-	2	2	-	-	-	-	-	-	2	2	-	-
東串良町	-	-	-	-	-	-	-	-	-	-	-	-	-	-	-	-	-	-	-	-	-
錦江町	-	-	-	-	-	-	-	-	-	-	-	-	-	-	-	-	-	-	-	-	-
南大隅町	1	1	-	1	1	-	1	1	-	1	1	-	-	-	-	-	-	1	1	-	-
肝付町	1	1	-	1	1	-	1	1	-	1	1	-	-	-	-	-	-	1	1	-	-
熊毛郡	2	2	-	2	2	-	2	2	-	2	2	-	-	-	-	-	-	4	4	-	-
中種子町	1	1	-	1	1	-	1	1	-	1	1	-	-	-	-	-	-	2	2	-	-
南種子町	-	-	-	-	-	-	-	-	-	-	-	-	-	-	-	-	-	-	-	-	-
屋久島町	1	1	-	1	1	-	1	1	-	1	1	-	-	-	-	-	-	2	2	-	-
大島郡	6	6	-	5	5	-	5	5	-	5	5	-	-	-	-	-	1	11	11	-	-
大字村	-	-	-	-	-	-	-	-	-	-	-	-	-	-	-	-	-	-	-	-	-
瀬戸内町	1	1	-	1	1	-	1	1	-	1	1	-	-	-	-	-	-	1	1	-	-
龍郷町	-	-	-	-	-	-	-	-	-	-	-	-	-	-	-	-	-	-	-	-	-
喜界町	1	1	-	1	1	-	1	1	-	1	1	-	-	-	-	-	-	2	2	-	-
徳之島町	1	1	-	1	1	-	1	1	-	1	1	-	-	-	-	-	-	2	2	-	-
天城町	1	1	-	-	-	-	-	-	-	-	-	-	-	-	-	1	-	3	3	-	-
伊仙町	-	-	-	-	-	-	-	-	-	-	-	-	-	-	-	-	-	-	-	-	-
和泊町	-	-	-	-	-	-	-	-	-	-	-	-	-	-	-	-	-	-	-	-	-
知名町	1	1	-	1	1	-	1	1	-	1	1	-	-	-	-	-	-	2	2	-	-
与論町	1	1	-	1	1	-	1	1	-	1	1	-	-	-	-	-	-	1	1	-	-

1. 「併置」とは、全日制と定時制の両方の課程を設置している学校をいう。  
 2. 市立及び私立は全日制の本校のみである。  
 3. 学科数は同一学校でその学科が、全日制課程のみに設置されている場合は「全日制」で、定時制課程のみに設置されている場合は

**学 校**  
数 ・ 学 科 数 (本科)

科 数 ( 本 科 )																区 分			
普 通				農 業	工 業			商 業				水 産	家 庭	看 護	情 報		福 祉	そ の 他	総 合 学 科
計	全 日 制	定 時 制	併 置	全 日 制	計	全 日 制	併 置	計	全 日 制	定 時 制	併 置	全 日 制	全 日 制	全 日 制	全 日 制		全 日 制	全 日 制	全 日 制
59	58	-	1	10	18	18	-	29	27	1	1	1	10	7	-	8	19	6	令 和 3 年 度
<b>59</b>	<b>58</b>	<b>-</b>	<b>1</b>	<b>10</b>	<b>18</b>	<b>18</b>	<b>-</b>	<b>29</b>	<b>27</b>	<b>1</b>	<b>1</b>	<b>1</b>	<b>10</b>	<b>7</b>	<b>-</b>	<b>8</b>	<b>19</b>	<b>6</b>	<b>令 和 4 年 度</b>
19	18	-	1	-	3	3	-	8	7	1	-	-	1	-	-	1	8	1	鹿 児 島 市
2	2	-	-	1	1	1	-	2	2	-	-	-	1	-	-	-	1	1	鹿 屋 市
-	-	-	-	-	-	-	-	-	-	-	-	-	-	-	-	-	-	-	鹿 枕 崎 市
-	-	-	-	1	-	-	-	-	-	-	-	-	-	-	-	-	-	1	阿 久 根 市
2	2	-	-	-	1	1	-	1	1	-	-	-	1	2	-	1	-	-	出 水 市
1	1	-	-	1	-	-	-	1	1	-	-	-	-	-	-	-	1	-	指 宿 市
1	1	-	-	1	1	1	-	-	-	-	-	-	-	-	-	-	-	-	西 之 表 市
1	1	-	-	-	-	-	-	-	-	-	-	-	1	-	-	-	-	-	垂 水 市
2	2	-	-	-	2	2	-	2	2	-	-	-	-	-	-	-	1	1	薩 摩 川 内 市
3	3	-	-	-	1	1	-	2	2	-	-	-	1	-	-	1	1	-	薩 摩 日 置 市
1	1	-	-	1	1	1	-	1	1	-	-	-	-	-	-	-	1	-	曾 霧 島 市
3	3	-	-	1	2	2	-	2	2	-	-	-	1	-	-	-	2	1	曾 霧 島 市
2	2	-	-	1	1	-	-	-	-	-	-	-	1	1	-	-	1	-	い ち 串 木 野 市
2	2	-	-	1	-	-	-	-	-	-	-	-	-	1	-	2	1	-	南 さ つ ま 市
2	2	-	-	-	1	1	-	1	1	-	-	-	-	1	-	1	1	-	志 布 志 市
2	2	-	-	-	1	1	-	2	1	-	1	-	1	1	-	-	-	-	奄 美 市
2	2	-	-	-	2	2	-	-	-	-	-	-	1	-	-	-	-	-	南 九 州 市
2	2	-	-	1	-	-	-	-	-	-	-	-	-	-	-	-	1	-	伊 佐 市
2	2	-	-	-	1	1	-	1	1	-	-	-	1	1	-	1	-	-	始 良 市
-	-	-	-	-	-	-	-	-	-	-	-	-	-	-	-	-	-	-	鹿 児 島 郡
-	-	-	-	-	-	-	-	-	-	-	-	-	-	-	-	-	-	-	三 島 村
-	-	-	-	-	-	-	-	-	-	-	-	-	-	-	-	-	-	-	十 島 村
1	1	-	-	1	-	-	-	-	-	-	-	-	-	-	-	1	-	-	薩 摩 郡
1	1	-	-	1	-	-	-	-	-	-	-	-	-	-	-	1	-	-	さ つ ま 町
-	-	-	-	-	-	-	-	-	-	-	-	-	-	-	-	-	-	-	出 水 郡
-	-	-	-	-	-	-	-	-	-	-	-	-	-	-	-	-	-	-	長 島 町
-	-	-	-	-	-	-	-	-	-	-	-	-	-	-	-	-	-	-	始 良 郡
-	-	-	-	-	-	-	-	-	-	-	-	-	-	-	-	-	-	-	湧 水 町
-	-	-	-	-	-	-	-	-	-	-	-	-	-	-	-	-	-	-	曾 大 郡
-	-	-	-	-	-	-	-	-	-	-	-	-	-	-	-	-	-	-	大 崎 郡
1	1	-	-	-	-	-	-	1	1	-	-	-	-	-	-	-	-	-	肝 東 郡
-	-	-	-	-	-	-	-	-	-	-	-	-	-	-	-	-	-	-	東 串 良 町
-	-	-	-	-	-	-	-	-	-	-	-	-	-	-	-	-	-	-	錦 江 町
1	1	-	-	-	-	-	-	1	1	-	-	-	-	-	-	-	-	-	南 大 隅 町
1	1	-	-	-	-	-	-	-	-	-	-	-	-	-	-	-	-	-	肝 付 町
2	2	-	-	-	-	-	-	2	2	-	-	-	-	-	-	-	-	-	熊 毛 郡
1	1	-	-	-	-	-	-	1	1	-	-	-	-	-	-	-	-	-	中 種 子 町
1	1	-	-	-	-	-	-	1	1	-	-	-	-	-	-	-	-	-	南 種 久 島 町
6	6	-	-	-	1	1	-	3	3	-	-	-	-	-	-	-	-	1	大 島 郡
-	-	-	-	-	-	-	-	-	-	-	-	-	-	-	-	-	-	-	大 宇 和 村
1	1	-	-	-	-	-	-	-	-	-	-	-	-	-	-	-	-	-	瀬 戸 内 町
-	-	-	-	-	-	-	-	-	-	-	-	-	-	-	-	-	-	-	龍 郷 町
1	1	-	-	-	-	-	-	1	1	-	-	-	-	-	-	-	-	-	喜 界 町
1	1	-	-	-	-	-	-	-	-	-	-	-	-	-	-	-	-	1	徳 之 島 町
1	1	-	-	-	1	1	-	1	1	-	-	-	-	-	-	-	-	-	天 城 町
-	-	-	-	-	-	-	-	-	-	-	-	-	-	-	-	-	-	-	伊 仙 泊 町
1	1	-	-	-	-	-	-	1	1	-	-	-	-	-	-	-	-	-	和 名 町
1	1	-	-	-	-	-	-	-	-	-	-	-	-	-	-	-	-	-	知 論 町

「定時制」で、全日制課程と定時制課程の両方に設置されている場合は「併置」で計上した。

29 学 年 別 学 科

区 分	1 計										計				普			
	計		1 学 年		2 学 年		3 学 年		4 学 年		計		1 学 年					
令和3年度	(153)	41,902	(40)	14,048	(64)	13,976	(48)	13,877	(1)	1	(76)	19,873	(15)	6,560				
<b>令和4年度</b>	<b>(140)</b>	<b>41,306</b>	<b>(41)</b>	<b>14,159</b>	<b>(49)</b>	<b>13,633</b>	<b>(48)</b>	<b>13,512</b>	<b>(2)</b>	<b>2</b>	<b>(67)</b>	<b>19,580</b>	<b>(20)</b>	<b>6,768</b>				
公立	(140)	26,891	(41)	9,104	(49)	8,794	(48)	8,991	(2)	2	(67)	13,614	(20)	4,579				
県立	(140)	22,907	(41)	7,757	(49)	7,479	(48)	7,669	(2)	2	(67)	12,797	(20)	4,309				
市立		3,984		1,347		1,315		1,322	-	-		817		270				
私立		14,415		5,055		4,839		4,521	-	-		5,966		2,189				
鹿児島市	(109)	17,572	(34)	6,110	(36)	5,827	(39)	5,635	-	-	(67)	9,934	(20)	3,511				
鹿屋市		3,038		1,080		1,001		957	-	-		734		255				
枕崎市		410		145		126		139	-	-		-		-				
阿久根市		229		78		73		78	-	-		-		-				
出水市		1,776		594		576		606	-	-		739		245				
指宿市		798		281		255		262	-	-		254		86				
西之表市		268		99		87		82	-	-		151		60				
垂水市		72		31		20		21	-	-		24		13				
薩摩川内市		2,254		748		730		776	-	-		1,074		368				
日置市		2,122		706		741		675	-	-		1,056		351				
曾於市		432		131		155		146	-	-		87		27				
霧島市		2,290		780		772		738	-	-		919		310				
いちき串木野市		1,338		454		448		436	-	-		456		151				
南さつま市		1,412		452		459		501	-	-		598		198				
志布志市		1,015		329		353		333	-	-		415		136				
奄美市	(31)	1,222	(7)	427	(13)	400	(9)	393	(2)	2		724		249				
南九州市		563		216		152		195	-	-		189		75				
伊佐市		313		108		108		97	-	-		173		59				
始良市		2,294		763		786		745	-	-		1,026		349				
鹿児島郡		-		-		-		-	-	-		-		-				
三島村		-		-		-		-	-	-		-		-				
十島村		-		-		-		-	-	-		-		-				
薩摩郡		152		58		53		41	-	-		25		11				
さつま町		152		58		53		41	-	-		25		11				
出水郡		-		-		-		-	-	-		-		-				
長島町		-		-		-		-	-	-		-		-				
始良郡		-		-		-		-	-	-		-		-				
湧水町		-		-		-		-	-	-		-		-				
曾於郡		-		-		-		-	-	-		-		-				
大崎町		-		-		-		-	-	-		-		-				
肝属郡		234		69		84		81	-	-		164		52				
串良町		-		-		-		-	-	-		-		-				
錦江町		-		-		-		-	-	-		-		-				
南大隅町		70		17		31		22	-	-		-		-				
肝付町		164		52		53		59	-	-		164		52				
熊毛郡		422		127		137		158	-	-		238		70				
中種子町		213		64		72		77	-	-		123		34				
南種子町		-		-		-		-	-	-		-		-				
屋久島町		209		63		65		81	-	-		115		36				
大島郡		1,080		373		290		417	-	-		600		192				
大和村		-		-		-		-	-	-		-		-				
宇検村		-		-		-		-	-	-		-		-				
瀬戸内町		85		19		30		36	-	-		85		19				
龍郷町		-		-		-		-	-	-		-		-				
喜界町		148		48		42		58	-	-		67		18				
徳之島町		251		94		69		88	-	-		158		54				
天城町		242		86		53		103	-	-		18		5				
伊仙町		-		-		-		-	-	-		-		-				
和泊町		-		-		-		-	-	-		-		-				
知名町		244		82		70		92	-	-		162		52				
与論町		110		44		26		40	-	-		110		44				

( ) 内の数値は定時制で、内数である。



別 生 徒 数 ( 本 科 ) ( 6 - 1 )

通 科					農 業 科				工 業 科				区 分
2 学 年	3 学 年	4 学 年	計	1 学 年	2 学 年	3 学 年	計	1 学 年	2 学 年	3 学 年			
(37)	6,646	(24)	6,667	-	1,212	418	375	419	5,940	2,032	2,033	1,875	令 和 3 年 度
<b>(27)</b>	<b>6,409</b>	<b>(20)</b>	<b>6,403</b>	<b>-</b>	<b>1,188</b>	<b>435</b>	<b>399</b>	<b>354</b>	<b>5,777</b>	<b>1,832</b>	<b>1,959</b>	<b>1,986</b>	<b>令 和 4 年 度</b>
(27)	4,472	(20)	4,563	-	1,188	435	399	354	4,330	1,403	1,429	1,498	公 立
(27)	4,196	(20)	4,292	-	1,078	395	363	320	4,330	1,403	1,429	1,498	県 立
	276		271	-	110	40	36	34	-	-	-	-	市 立
	1,937		1,840	-	-	-	-	-	1,447	429	530	488	私 立
(27)	3,245	(20)	3,178	-	-	-	-	-	2,258	706	796	756	鹿 児 島 市
	251		228	-	459	177	155	127	575	196	190	189	鹿 屋 市
	-		-	-	-	-	-	-	-	-	-	-	枕 崎 市
	-		-	-	99	36	33	30	-	-	-	-	阿 久 根 市
	244		250	-	-	-	-	-	226	69	77	80	出 水 市
	77		91	-	27	7	14	6	-	-	-	-	指 宿 市
	52		39	-	54	16	22	16	63	23	13	27	西 之 表 市
	6		5	-	-	-	-	-	-	-	-	-	垂 水 市
	347		359	-	-	-	-	-	689	218	225	246	薩 摩 川 内 市
	364		341	-	-	-	-	-	119	31	38	50	日 置 市
	40		20	-	78	20	28	30	101	34	32	35	曾 於 市
	294		315	-	110	40	36	34	414	143	140	131	霧 島 市
	140		165	-	152	59	43	50	-	-	-	-	いちき串木野市
	197		203	-	57	28	17	12	-	-	-	-	南 さ つ ま 市
	138		141	-	-	-	-	-	126	36	51	39	志 布 志 市
	240		235	-	-	-	-	-	98	22	35	41	奄 美 市
	43		71	-	-	-	-	-	289	104	86	99	南 九 州 市
	64		50	-	60	18	18	24	-	-	-	-	伊 佐 市
	354		323	-	-	-	-	-	760	224	265	271	始 良 市
	-		-	-	-	-	-	-	-	-	-	-	鹿 児 島 郡
	-		-	-	-	-	-	-	-	-	-	-	三 島 村
	-		-	-	-	-	-	-	-	-	-	-	十 島 村
	<b>7</b>		<b>7</b>	<b>-</b>	<b>92</b>	<b>34</b>	<b>33</b>	<b>25</b>	<b>-</b>	<b>-</b>	<b>-</b>	<b>-</b>	薩 摩 郡
	7		7	-	92	34	33	25	-	-	-	-	さ つ ま 町
	-		-	-	-	-	-	-	-	-	-	-	出 水 郡
	-		-	-	-	-	-	-	-	-	-	-	長 島 町
	-		-	-	-	-	-	-	-	-	-	-	始 良 郡
	-		-	-	-	-	-	-	-	-	-	-	湧 水 町
	-		-	-	-	-	-	-	-	-	-	-	曾 於 郡
	-		-	-	-	-	-	-	-	-	-	-	大 崎 町
	<b>53</b>		<b>59</b>	<b>-</b>	<b>-</b>	<b>-</b>	<b>-</b>	<b>-</b>	<b>-</b>	<b>-</b>	<b>-</b>	<b>-</b>	肝 属 郡
	-		-	-	-	-	-	-	-	-	-	-	東 串 良 町
	-		-	-	-	-	-	-	-	-	-	-	江 錦 町
	-		-	-	-	-	-	-	-	-	-	-	南 大 隅 町
	53		59	-	-	-	-	-	-	-	-	-	肝 付 町
	<b>72</b>		<b>96</b>	<b>-</b>	<b>-</b>	<b>-</b>	<b>-</b>	<b>-</b>	<b>-</b>	<b>-</b>	<b>-</b>	<b>-</b>	熊 毛 郡
	42		47	-	-	-	-	-	-	-	-	-	中 種 子 町
	-		-	-	-	-	-	-	-	-	-	-	南 種 子 町
	30		49	-	-	-	-	-	-	-	-	-	屋 久 島 町
	<b>181</b>		<b>227</b>	<b>-</b>	<b>-</b>	<b>-</b>	<b>-</b>	<b>-</b>	<b>59</b>	<b>26</b>	<b>11</b>	<b>22</b>	大 島 郡
	-		-	-	-	-	-	-	-	-	-	-	大 和 村
	-		-	-	-	-	-	-	-	-	-	-	宇 検 村
	30		36	-	-	-	-	-	-	-	-	-	瀬 戸 内 町
	-		-	-	-	-	-	-	-	-	-	-	龍 郷 町
	25		24	-	-	-	-	-	-	-	-	-	喜 界 町
	46		58	-	-	-	-	-	-	-	-	-	徳 之 島 町
	6		7	-	-	-	-	-	59	26	11	22	天 城 仙 伊 町
	-		-	-	-	-	-	-	-	-	-	-	和 泊 町
	48		62	-	-	-	-	-	-	-	-	-	知 名 町
	26		40	-	-	-	-	-	-	-	-	-	与 論 町

## 29 学 年 別 学 科 別

1 計(続き)

区 分	商 業 科										水 産 科				家 庭 科			
	計	1 学 年	2 学 年	3 学 年	4 学 年	計	1 学 年	2 学 年	3 学 年	計	1 学 年	2 学 年	3 学 年					
令和3年度	(77)	5,750	(25)	1,877	(27)	1,947	(24)	1,925	(1)	1	297	99	102	96	1,809	636	587	586
<b>令和4年度</b>	<b>(73)</b>	<b>5,647</b>	<b>(21)</b>	<b>1,926</b>	<b>(22)</b>	<b>1,822</b>	<b>(28)</b>	<b>1,897</b>	<b>(2)</b>	<b>2</b>	<b>310</b>	<b>110</b>	<b>98</b>	<b>102</b>	<b>1,843</b>	<b>662</b>	<b>612</b>	<b>569</b>
公 立	(73)	4,129	(21)	1,395	(22)	1,352	(28)	1,380	(2)	2	310	110	98	102	1,209	442	387	380
県 立	(73)	2,041	(21)	691	(22)	672	(28)	676	(2)	2	310	110	98	102	349	149	104	96
市 立		2,088		704		680		704	-	-	-	-	-	860	293	283	284	
私 立		1,518		531		470		517	-	-	-	-	-	634	220	225	189	
鹿 児 島 市	(42)	2,490	(14)	858	(9)	779	(19)	853	-	-	-	-	-	438	141	144	153	
鹿 屋 市		359		117		122		120	-	-	-	-	-	191	72	61	58	
枕 崎 市		-		-		-		-	-	310	110	98	102	-	-	-	-	
阿 久 根 市		-		-		-		-	-	-	-	-	-	-	-	-	-	
出 水 市		400		141		124		135	-	-	-	-	-	131	59	35	37	
指 宿 市		447		159		154		134	-	-	-	-	-	-	-	-	-	
西 之 表 市		-		-		-		-	-	-	-	-	-	-	-	-	-	
垂 水 市		-		-		-		-	-	-	-	-	-	48	18	14	16	
薩 摩 川 内 市		256		92		80		84	-	-	-	-	-	-	-	-	-	
日 置 市		141		52		48		41	-	-	-	-	-	295	102	117	76	
曾 於 市		110		34		40		36	-	-	-	-	-	-	-	-	-	
霧 島 市		332		105		122		105	-	-	-	-	-	231	80	78	73	
いちき串木野市		-		-		-		-	-	-	-	-	-	230	80	79	71	
南 さ つ ま 市		-		-		-		-	-	-	-	-	-	-	-	-	-	
志 布 志 市		173		53		59		61	-	-	-	-	-	-	-	-	-	
奄 美 市	(31)	275	(7)	107	(13)	86	(9)	80	(2)	2	-	-	-	85	35	32	18	
南 九 州 市		-		-		-		-	-	-	-	-	-	85	37	23	25	
伊 佐 市		-		-		-		-	-	-	-	-	-	-	-	-	-	
始 良 市		82		19		37		26	-	-	-	-	-	109	38	29	42	
鹿 児 島 郡		-		-		-		-	-	-	-	-	-	-	-	-	-	
三 島 村		-		-		-		-	-	-	-	-	-	-	-	-	-	
十 島 村		-		-		-		-	-	-	-	-	-	-	-	-	-	
薩 摩 郡		-		-		-		-	-	-	-	-	-	-	-	-	-	
さ つ ま 町		-		-		-		-	-	-	-	-	-	-	-	-	-	
出 水 郡		-		-		-		-	-	-	-	-	-	-	-	-	-	
長 島 町		-		-		-		-	-	-	-	-	-	-	-	-	-	
始 良 郡		-		-		-		-	-	-	-	-	-	-	-	-	-	
湧 水 町		-		-		-		-	-	-	-	-	-	-	-	-	-	
曾 於 郡		-		-		-		-	-	-	-	-	-	-	-	-	-	
大 崎 町		-		-		-		-	-	-	-	-	-	-	-	-	-	
肝 属 郡		70		17		31		22		-	-	-	-	-	-	-	-	
串 良 町		-		-		-		-	-	-	-	-	-	-	-	-	-	
錦 江 町		-		-		-		-	-	-	-	-	-	-	-	-	-	
南 大 隅 町		70		17		31		22		-	-	-	-	-	-	-	-	
肝 付 町		-		-		-		-	-	-	-	-	-	-	-	-	-	
熊 毛 郡		184		57		65		62		-	-	-	-	-	-	-	-	
中 種 子 町		90		30		30		30		-	-	-	-	-	-	-	-	
南 種 子 町		-		-		-		-		-	-	-	-	-	-	-	-	
屋 久 島 町		94		27		35		32		-	-	-	-	-	-	-	-	
大 島 郡		328		115		75		138		-	-	-	-	-	-	-	-	
大 和 村		-		-		-		-		-	-	-	-	-	-	-	-	
宇 検 村		-		-		-		-		-	-	-	-	-	-	-	-	
瀬 戸 内 町		-		-		-		-		-	-	-	-	-	-	-	-	
龍 郷 町		-		-		-		-		-	-	-	-	-	-	-	-	
喜 界 町		81		30		17		34		-	-	-	-	-	-	-	-	
徳 之 島 町		-		-		-		-		-	-	-	-	-	-	-	-	
天 城 町		165		55		36		74		-	-	-	-	-	-	-	-	
伊 仙 町		-		-		-		-		-	-	-	-	-	-	-	-	
和 泊 町		-		-		-		-		-	-	-	-	-	-	-	-	
知 名 町		82		30		22		30		-	-	-	-	-	-	-	-	
与 論 町		-		-		-		-		-	-	-	-	-	-	-	-	

生 徒 数 ( 本 科 ) ( 6 - 2 )

看 護 科				福 祉 科				そ の 他				総 合 学 科				区 分
計	1学年	2学年	3学年	計	1学年	2学年	3学年	計	1学年	2学年	3学年	計	1学年	2学年	3学年	
1,634	549	580	505	412	141	125	146	3,606	1,229	1,163	1,214	1,369	507	418	444	令 和 3 年 度
<b>1,592</b>	<b>503</b>	<b>530</b>	<b>559</b>	<b>418</b>	<b>166</b>	<b>135</b>	<b>117</b>	<b>3,536</b>	<b>1,228</b>	<b>1,183</b>	<b>1,125</b>	<b>1,415</b>	<b>529</b>	<b>486</b>	<b>400</b>	<b>令 和 4 年 度</b>
87	27	23	37	118	48	39	31	1,383	484	440	459	523	181	155	187	公 立
87	27	23	37	118	48	39	31	1,274	444	400	430	523	181	155	187	県 立
-	-	-	-	-	-	-	-	109	40	40	29	-	-	-	-	市 立
1,505	476	507	522	300	118	96	86	2,153	744	743	666	892	348	331	213	私 立
-	-	-	-	57	24	20	13	1,503	522	512	469	892	348	331	213	鹿 児 島 市
-	-	-	-	-	-	-	-	720	263	222	235	-	-	-	-	鹿 屋 市
-	-	-	-	-	-	-	-	-	-	-	-	100	35	28	37	枕 崎 市
-	-	-	-	-	-	-	-	-	-	-	-	130	42	40	48	阿 久 根 市
244	71	84	89	36	9	12	15	-	-	-	-	-	-	-	-	出 水 市
-	-	-	-	-	-	-	-	70	29	10	31	-	-	-	-	指 宿 市
-	-	-	-	-	-	-	-	-	-	-	-	-	-	-	-	西 之 表 市
-	-	-	-	-	-	-	-	-	-	-	-	-	-	-	-	垂 水 市
-	-	-	-	-	-	-	-	103	28	38	37	132	42	40	50	薩 摩 川 内 市
-	-	-	-	59	22	20	17	452	148	154	150	-	-	-	-	日 置 市
-	-	-	-	-	-	-	-	56	16	15	25	-	-	-	-	曾 於 市
-	-	-	-	-	-	-	-	216	80	78	58	68	22	24	22	霧 島 市
352	115	130	107	-	-	-	-	148	49	56	43	-	-	-	-	いちき串木野市
597	171	188	238	80	27	27	26	80	28	30	22	-	-	-	-	南 さ つ ま 市
124	40	42	42	69	30	21	18	108	34	42	32	-	-	-	-	志 布 志 市
40	14	7	19	-	-	-	-	-	-	-	-	-	-	-	-	奄 美 市
-	-	-	-	-	-	-	-	-	-	-	-	-	-	-	-	南 九 州 市
-	-	-	-	-	-	-	-	80	31	26	23	-	-	-	-	伊 佐 市
235	92	79	64	82	41	22	19	-	-	-	-	-	-	-	-	始 良 市
-	-	-	-	-	-	-	-	-	-	-	-	-	-	-	-	鹿 児 島 郡
-	-	-	-	-	-	-	-	-	-	-	-	-	-	-	-	三 島 村
-	-	-	-	-	-	-	-	-	-	-	-	-	-	-	-	十 島 村
-	-	-	-	35	13	13	9	-	-	-	-	-	-	-	-	薩 摩 郡
-	-	-	-	35	13	13	9	-	-	-	-	-	-	-	-	さ つ ま 町
-	-	-	-	-	-	-	-	-	-	-	-	-	-	-	-	出 水 郡
-	-	-	-	-	-	-	-	-	-	-	-	-	-	-	-	長 島 町
-	-	-	-	-	-	-	-	-	-	-	-	-	-	-	-	始 良 郡
-	-	-	-	-	-	-	-	-	-	-	-	-	-	-	-	湧 水 町
-	-	-	-	-	-	-	-	-	-	-	-	-	-	-	-	曾 於 郡
-	-	-	-	-	-	-	-	-	-	-	-	-	-	-	-	大 崎 町
-	-	-	-	-	-	-	-	-	-	-	-	-	-	-	-	肝 属 郡
-	-	-	-	-	-	-	-	-	-	-	-	-	-	-	-	東 串 良 町
-	-	-	-	-	-	-	-	-	-	-	-	-	-	-	-	錦 江 町
-	-	-	-	-	-	-	-	-	-	-	-	-	-	-	-	南 大 隅 町
-	-	-	-	-	-	-	-	-	-	-	-	-	-	-	-	肝 付 町
-	-	-	-	-	-	-	-	-	-	-	-	-	-	-	-	熊 毛 郡
-	-	-	-	-	-	-	-	-	-	-	-	-	-	-	-	中 種 子 町
-	-	-	-	-	-	-	-	-	-	-	-	-	-	-	-	南 種 子 町
-	-	-	-	-	-	-	-	-	-	-	-	-	-	-	-	屋 久 島 町
-	-	-	-	-	-	-	-	-	-	-	-	93	40	23	30	大 島 郡
-	-	-	-	-	-	-	-	-	-	-	-	-	-	-	-	大 和 村
-	-	-	-	-	-	-	-	-	-	-	-	-	-	-	-	宇 検 村
-	-	-	-	-	-	-	-	-	-	-	-	-	-	-	-	瀬 戸 内 町
-	-	-	-	-	-	-	-	-	-	-	-	-	-	-	-	龍 郷 町
-	-	-	-	-	-	-	-	-	-	-	-	-	-	-	-	喜 界 町
-	-	-	-	-	-	-	-	-	-	-	-	93	40	23	30	徳 之 島 町
-	-	-	-	-	-	-	-	-	-	-	-	-	-	-	-	天 城 町
-	-	-	-	-	-	-	-	-	-	-	-	-	-	-	-	伊 仙 町
-	-	-	-	-	-	-	-	-	-	-	-	-	-	-	-	和 泊 町
-	-	-	-	-	-	-	-	-	-	-	-	-	-	-	-	知 名 町
-	-	-	-	-	-	-	-	-	-	-	-	-	-	-	-	与 論 町

29 学 年 別 学 科

区 分	計										普			
	計	1 学 年	2 学 年	3 学 年	4 学 年	計	1 学 年	計	1 学 年	計	1 学 年			
令和3年度	(79)	21,314	(21)	7,207	(30)	7,027	(28)	7,080	(0)	-	(37)	10,027	(10)	3,338
<b>令和4年度</b>	<b>(75)</b>	<b>21,131</b>	<b>(21)</b>	<b>7,307</b>	<b>(27)</b>	<b>7,000</b>	<b>(26)</b>	<b>6,823</b>	<b>(1)</b>	<b>1</b>	<b>(34)</b>	<b>9,910</b>	<b>(10)</b>	<b>3,457</b>
公立	(75)	14,297	(21)	4,886	(27)	4,702	(26)	4,708	(1)	1	(34)	6,728	(10)	2,294
県立	(75)	12,874	(21)	4,388	(27)	4,238	(26)	4,247	(1)	1	(34)	6,360	(10)	2,162
市立		1,423		498		464		461		-		368		132
私立		6,834		2,421		2,298		2,115		-		3,182		1,163
鹿児島市	(60)	9,382	(18)	3,283	(21)	3,129	(21)	2,970		-	(34)	5,158	(10)	1,820
鹿屋市		1,588		572		537		479		-		329		119
枕崎市		313		114		105		94		-		-		-
阿久根市		135		37		47		51		-		-		-
出水市		846		283		273		290		-		391		125
指宿市		338		120		120		98		-		115		37
西之表市		131		52		39		40		-		54		22
垂水市		24		11		8		5		-		12		6
薩摩川内市		1,337		443		433		461		-		612		215
日置市		1,067		362		373		332		-		531		186
曾於市		245		83		84		78		-		39		14
霧島市		1,028		351		338		339		-		421		143
いちき串木野市		390		131		129		130		-		183		62
南さつま市		426		153		127		146		-		295		103
志布志市		516		166		175		175		-		236		81
奄美市	(15)	602	(3)	204	(6)	201	(5)	196	(1)	1		335		111
南九州市		332		125		92		115		-		57		23
伊佐市		133		55		42		36		-		54		23
始良市		1,259		410		425		424		-		510		181
鹿児島郡		-		-		-		-		-		-		-
三島村		-		-		-		-		-		-		-
十島村		-		-		-		-		-		-		-
薩摩郡		<b>77</b>		<b>35</b>		<b>27</b>		<b>15</b>		-		<b>13</b>		<b>8</b>
さつま町		77		35		27		15		-		13		8
出水郡		-		-		-		-		-		-		-
長島町		-		-		-		-		-		-		-
始良郡		-		-		-		-		-		-		-
湧水町		-		-		-		-		-		-		-
曾於郡		-		-		-		-		-		-		-
大崎町		-		-		-		-		-		-		-
肝属郡		<b>196</b>		<b>58</b>		<b>69</b>		<b>69</b>		-		<b>164</b>		<b>52</b>
東串良町		-		-		-		-		-		-		-
錦江町		-		-		-		-		-		-		-
南大隅町		32		6		16		10		-		-		-
肝付町		164		52		53		59		-		164		52
熊毛郡		<b>209</b>		<b>69</b>		<b>67</b>		<b>73</b>		-		<b>112</b>		<b>38</b>
中種子町		94		31		30		33		-		55		18
南種子町		-		-		-		-		-		-		-
屋久島町		115		38		37		40		-		57		20
大島郡		<b>557</b>		<b>190</b>		<b>160</b>		<b>207</b>		-		<b>289</b>		<b>88</b>
和村		-		-		-		-		-		-		-
宇検村		-		-		-		-		-		-		-
瀬戸内町		38		10		12		16		-		38		10
龍郷町		-		-		-		-		-		-		-
喜界町		84		26		26		32		-		36		9
徳之島町		129		48		34		47		-		79		23
天城町		132		49		33		50		-		7		3
伊仙町		-		-		-		-		-		-		-
和泊町		-		-		-		-		-		-		-
知名町		120		40		40		40		-		75		26
与論町		54		17		15		22		-		54		17

別 生 徒 数 ( 本 科 )

( 6 - 3 )

通 科					農 業 科				工 業 科				区 分
2 学 年	3 学 年	4 学 年	計	1 学 年	2 学 年	3 学 年	計	1 学 年	2 学 年	3 学 年			
(14)	3,292	(13) 3,397	-	754	260	243	251	5,191	1,756	1,780	1,655	令和3年度	
<b>(15)</b>	<b>3,265</b>	<b>(9) 3,188</b>	<b>-</b>	<b>753</b>	<b>274</b>	<b>252</b>	<b>227</b>	<b>5,037</b>	<b>1,601</b>	<b>1,694</b>	<b>1,742</b>	<b>令和4年度</b>	
(15)	2,247	(9) 2,187	-	753	274	252	227	3,831	1,244	1,258	1,329	公 立	
(15)	2,119	(9) 2,079	-	696	253	233	210	3,831	1,244	1,258	1,329	県 立	
	128	108	-	57	21	19	17	-	-	-	-	市 立	
	1,018	1,001	-	-	-	-	-	1,206	357	436	413	私 立	
(15)	1,719	(9) 1,619	-	-	-	-	-	1,862	583	648	631	鹿 児 島 市	
	115	95	-	314	121	104	89	552	185	183	184	鹿 屋 市	
	-	-	-	-	-	-	-	-	-	-	-	枕 崎 市	
	-	-	-	63	14	24	25	-	-	-	-	阿 久 根 市	
	123	143	-	-	-	-	-	211	66	71	74	出 水 市	
	42	36	-	20	5	12	3	-	-	-	-	指 宿 市	
	20	12	-	25	11	6	8	52	19	13	20	西 之 表 市	
	3	3	-	-	-	-	-	-	-	-	-	垂 水 市	
	195	202	-	-	-	-	-	595	191	193	211	薩 摩 川 内 市	
	182	163	-	-	-	-	-	119	31	38	50	日 置 市	
	20	5	-	49	14	16	19	100	34	32	34	曾 於 市	
	128	150	-	57	21	19	17	327	107	112	108	霧 島 市	
	59	62	-	94	31	27	36	-	-	-	-	いちき串木野市	
	90	102	-	28	16	9	3	-	-	-	-	南 さ つ ま 市	
	74	81	-	-	-	-	-	126	36	51	39	志 布 志 市	
	118	106	-	-	-	-	-	97	22	35	40	奄 美 市	
	13	21	-	-	-	-	-	275	102	79	94	南 九 州 市	
	17	14	-	48	17	16	15	-	-	-	-	伊 佐 市	
	165	164	-	-	-	-	-	662	199	228	235	始 良 市	
	-	-	-	-	-	-	-	-	-	-	-	鹿 児 島 郡	
	-	-	-	-	-	-	-	-	-	-	-	三 島 村	
	-	-	-	-	-	-	-	-	-	-	-	十 島 村	
	<b>3</b>	<b>2</b>	<b>-</b>	<b>55</b>	<b>24</b>	<b>19</b>	<b>12</b>	<b>-</b>	<b>-</b>	<b>-</b>	<b>-</b>	<b>薩 摩 郡</b>	
	3	2	-	55	24	19	12	-	-	-	-	さ つ ま 町	
	-	-	-	-	-	-	-	-	-	-	-	出 水 郡	
	-	-	-	-	-	-	-	-	-	-	-	長 島 町	
	-	-	-	-	-	-	-	-	-	-	-	始 良 郡	
	-	-	-	-	-	-	-	-	-	-	-	湧 水 町	
	-	-	-	-	-	-	-	-	-	-	-	曾 於 郡	
	-	-	-	-	-	-	-	-	-	-	-	大 崎 町	
	<b>53</b>	<b>59</b>	<b>-</b>	<b>-</b>	<b>-</b>	<b>-</b>	<b>-</b>	<b>-</b>	<b>-</b>	<b>-</b>	<b>-</b>	<b>肝 属 郡</b>	
	-	-	-	-	-	-	-	-	-	-	-	東 串 良 町	
	-	-	-	-	-	-	-	-	-	-	-	錦 江 町	
	-	-	-	-	-	-	-	-	-	-	-	南 大 隅 町	
	53	59	-	-	-	-	-	-	-	-	-	肝 付 町	
	<b>33</b>	<b>41</b>	<b>-</b>	<b>-</b>	<b>-</b>	<b>-</b>	<b>-</b>	<b>-</b>	<b>-</b>	<b>-</b>	<b>-</b>	<b>熊 毛 郡</b>	
	16	21	-	-	-	-	-	-	-	-	-	中 種 子 町	
	-	-	-	-	-	-	-	-	-	-	-	南 種 子 町	
	17	20	-	-	-	-	-	-	-	-	-	屋 久 島 町	
	<b>93</b>	<b>108</b>	<b>-</b>	<b>-</b>	<b>-</b>	<b>-</b>	<b>-</b>	<b>59</b>	<b>26</b>	<b>11</b>	<b>22</b>	<b>大 島 郡</b>	
	-	-	-	-	-	-	-	-	-	-	-	大 和 村	
	-	-	-	-	-	-	-	-	-	-	-	宇 検 村	
	12	16	-	-	-	-	-	-	-	-	-	瀬 戸 内 町	
	-	-	-	-	-	-	-	-	-	-	-	龍 郷 町	
	16	11	-	-	-	-	-	-	-	-	-	喜 界 町	
	23	33	-	-	-	-	-	-	-	-	-	徳 之 島 町	
	4	-	-	-	-	-	-	59	26	11	22	天 城 町	
	-	-	-	-	-	-	-	-	-	-	-	伊 仙 町	
	-	-	-	-	-	-	-	-	-	-	-	和 泊 町	
	23	26	-	-	-	-	-	-	-	-	-	知 名 町	
	15	22	-	-	-	-	-	-	-	-	-	与 論 町	

2 9 学 年 別 学 科 別

2 男(続き)

区 分	商 業 科										水 産 科				家 庭 科			
	計	1 学 年	2 学 年	3 学 年	4 学 年	計	1 学 年	2 学 年	3 学 年	計	1 学 年	2 学 年	3 学 年					
令和 3 年度	(42)	2,266	(11)	740	(16)	764	(15)	762	(0)	-	242	85	79	78	198	75	57	66
<b>令和 4 年度</b>	<b>(41)</b>	<b>2,292</b>	<b>(11)</b>	<b>818</b>	<b>(12)</b>	<b>721</b>	<b>(17)</b>	<b>752</b>	<b>(1)</b>	<b>1</b>	<b>259</b>	<b>96</b>	<b>84</b>	<b>79</b>	<b>191</b>	<b>69</b>	<b>69</b>	<b>53</b>
公 立	(41)	1,754	(11)	612	(12)	557	(17)	584	(1)	1	259	96	84	79	21	10	8	3
県 立	(41)	826	(11)	292	(12)	265	(17)	268	(1)	1	259	96	84	79	20	10	8	2
市 立		928		320		292		316		-	-	-	-	1	-	-	1	
私 立		538		206		164		168		-	-	-	-	170	59	61	50	
鹿 児 島 市	(26)	1,102	(8)	397	(6)	337	(12)	368		-	-	-	-	-	-	-	-	
鹿 屋 市		69		23		25		21		-	-	-	-	-	-	-	-	
枕 崎 市		-		-		-		-		259	96	84	79	-	-	-	-	
阿 久 根 市		-		-		-		-		-	-	-	-	-	-	-	-	
出 水 市		209		81		62		66		-	-	-	-	-	-	-	-	
指 宿 市		192		74		64		54		-	-	-	-	-	-	-	-	
西 之 表 市		-		-		-		-		-	-	-	-	-	-	-	-	
垂 水 市		-		-		-		-		-	-	-	-	12	5	5	2	
薩 摩 川 内 市		17		7		5		5		-	-	-	-	-	-	-	-	
日 置 市		60		25		20		15		-	-	-	-	134	49	51	34	
曾 於 市		23		9		8		6		-	-	-	-	-	-	-	-	
霧 島 市		70		21		26		23		-	-	-	-	1	-	-	1	
いちき串木野市		-		-		-		-		-	-	-	-	36	10	10	16	
南 さ つ ま 市		-		-		-		-		-	-	-	-	-	-	-	-	
志 布 志 市		70		21		23		26		-	-	-	-	-	-	-	-	
奄 美 市	(15)	156	(3)	64	(6)	43	(5)	48	(1)	1	-	-	-	-	8	5	3	-
南 九 州 市		-		-		-		-		-	-	-	-	-	-	-	-	
伊 佐 市		-		-		-		-		-	-	-	-	-	-	-	-	
始 良 市		36		8		13		15		-	-	-	-	-	-	-	-	
鹿 児 島 郡		-		-		-		-		-	-	-	-	-	-	-	-	
三 島 村		-		-		-		-		-	-	-	-	-	-	-	-	
十 島 村		-		-		-		-		-	-	-	-	-	-	-	-	
薩 摩 郡		-		-		-		-		-	-	-	-	-	-	-	-	
さ つ ま 町		-		-		-		-		-	-	-	-	-	-	-	-	
出 水 郡		-		-		-		-		-	-	-	-	-	-	-	-	
長 島 町		-		-		-		-		-	-	-	-	-	-	-	-	
始 良 郡		-		-		-		-		-	-	-	-	-	-	-	-	
湧 水 町		-		-		-		-		-	-	-	-	-	-	-	-	
曾 於 郡		-		-		-		-		-	-	-	-	-	-	-	-	
大 崎 町		-		-		-		-		-	-	-	-	-	-	-	-	
肝 属 郡		32		6		16		10		-	-	-	-	-	-	-	-	
東 串 良 町		-		-		-		-		-	-	-	-	-	-	-	-	
錦 江 町		-		-		-		-		-	-	-	-	-	-	-	-	
南 大 隅 町		32		6		16		10		-	-	-	-	-	-	-	-	
肝 付 町		-		-		-		-		-	-	-	-	-	-	-	-	
熊 毛 郡		97		31		34		32		-	-	-	-	-	-	-	-	
中 種 子 町		39		13		14		12		-	-	-	-	-	-	-	-	
南 種 子 町		-		-		-		-		-	-	-	-	-	-	-	-	
屋 久 島 町		58		18		20		20		-	-	-	-	-	-	-	-	
大 島 郡		159		51		45		63		-	-	-	-	-	-	-	-	
大 宇 和 村		-		-		-		-		-	-	-	-	-	-	-	-	
宇 検 村		-		-		-		-		-	-	-	-	-	-	-	-	
瀬 戸 内 町		-		-		-		-		-	-	-	-	-	-	-	-	
龍 郷 町		-		-		-		-		-	-	-	-	-	-	-	-	
喜 界 町		48		17		10		21		-	-	-	-	-	-	-	-	
徳 之 島 町		-		-		-		-		-	-	-	-	-	-	-	-	
天 城 町		66		20		18		28		-	-	-	-	-	-	-	-	
伊 仙 町		-		-		-		-		-	-	-	-	-	-	-	-	
和 泊 町		-		-		-		-		-	-	-	-	-	-	-	-	
知 名 論 町		45		14		17		14		-	-	-	-	-	-	-	-	
与 論 町		-		-		-		-		-	-	-	-	-	-	-	-	

生徒数（本科）

（6-4）

看護科				福祉科				その他				総合学科				区分
計	1学年	2学年	3学年	計	1学年	2学年	3学年	計	1学年	2学年	3学年	計	1学年	2学年	3学年	
152	59	63	30	133	56	36	41	1,555	543	477	535	796	295	236	265	令和3年度
<b>166</b>	<b>53</b>	<b>56</b>	<b>57</b>	<b>142</b>	<b>57</b>	<b>54</b>	<b>31</b>	<b>1,556</b>	<b>567</b>	<b>525</b>	<b>464</b>	<b>825</b>	<b>315</b>	<b>280</b>	<b>230</b>	<b>令和4年度</b>
6	2	2	2	46	19	19	8	645	246	197	202	254	89	78	87	公立
6	2	2	2	46	19	19	8	576	221	172	183	254	89	78	87	県立
-	-	-	-	-	-	-	-	69	25	25	19	-	-	-	-	市立
160	51	54	55	96	38	35	23	911	321	328	262	571	226	202	143	私立
-	-	-	-	26	10	12	4	663	247	211	205	571	226	202	143	鹿児島市
-	-	-	-	-	-	-	-	324	124	110	90	-	-	-	-	鹿屋市
-	-	-	-	-	-	-	-	-	-	-	-	54	18	21	15	枕崎市
-	-	-	-	-	-	-	-	-	-	-	-	72	23	23	26	阿久根市
22	7	12	3	13	4	5	4	-	-	-	-	-	-	-	-	出水市
-	-	-	-	-	-	-	-	11	4	2	5	-	-	-	-	指宿市
-	-	-	-	-	-	-	-	-	-	-	-	-	-	-	-	西之表市
-	-	-	-	-	-	-	-	-	-	-	-	-	-	-	-	垂水市
-	-	-	-	-	-	-	-	55	14	22	19	58	16	18	24	薩摩川内市
-	-	-	-	26	8	10	8	197	63	72	62	-	-	-	-	日置市
-	-	-	-	-	-	-	-	34	12	8	14	-	-	-	-	曾於市
-	-	-	-	-	-	-	-	132	52	48	32	20	7	5	8	霧島市
24	10	9	5	-	-	-	-	53	18	24	11	-	-	-	-	いちき串木野市
67	17	17	33	27	12	9	6	9	5	2	2	-	-	-	-	南さつま市
17	5	5	7	20	10	5	5	47	13	17	17	-	-	-	-	志布志市
6	2	2	2	-	-	-	-	-	-	-	-	-	-	-	-	奄美市
-	-	-	-	-	-	-	-	-	-	-	-	-	-	-	-	南九州市
-	-	-	-	-	-	-	-	31	15	9	7	-	-	-	-	伊佐市
30	12	11	7	21	10	8	3	-	-	-	-	-	-	-	-	始良市
-	-	-	-	-	-	-	-	-	-	-	-	-	-	-	-	鹿児島郡
-	-	-	-	-	-	-	-	-	-	-	-	-	-	-	-	三島村
-	-	-	-	-	-	-	-	-	-	-	-	-	-	-	-	十島村
-	-	-	-	9	3	5	1	-	-	-	-	-	-	-	-	薩摩郡
-	-	-	-	9	3	5	1	-	-	-	-	-	-	-	-	さつま町
-	-	-	-	-	-	-	-	-	-	-	-	-	-	-	-	出水郡
-	-	-	-	-	-	-	-	-	-	-	-	-	-	-	-	長島町
-	-	-	-	-	-	-	-	-	-	-	-	-	-	-	-	始良郡
-	-	-	-	-	-	-	-	-	-	-	-	-	-	-	-	湧水町
-	-	-	-	-	-	-	-	-	-	-	-	-	-	-	-	曾於郡
-	-	-	-	-	-	-	-	-	-	-	-	-	-	-	-	大崎町
-	-	-	-	-	-	-	-	-	-	-	-	-	-	-	-	肝属郡
-	-	-	-	-	-	-	-	-	-	-	-	-	-	-	-	東串良町
-	-	-	-	-	-	-	-	-	-	-	-	-	-	-	-	錦江町
-	-	-	-	-	-	-	-	-	-	-	-	-	-	-	-	南大隅町
-	-	-	-	-	-	-	-	-	-	-	-	-	-	-	-	肝付町
-	-	-	-	-	-	-	-	-	-	-	-	-	-	-	-	熊毛郡
-	-	-	-	-	-	-	-	-	-	-	-	-	-	-	-	中種子町
-	-	-	-	-	-	-	-	-	-	-	-	-	-	-	-	南種子町
-	-	-	-	-	-	-	-	-	-	-	-	-	-	-	-	屋久島町
-	-	-	-	-	-	-	-	-	-	-	-	50	25	11	14	大島郡
-	-	-	-	-	-	-	-	-	-	-	-	-	-	-	-	大和村
-	-	-	-	-	-	-	-	-	-	-	-	-	-	-	-	宇検村
-	-	-	-	-	-	-	-	-	-	-	-	-	-	-	-	瀬戸内町
-	-	-	-	-	-	-	-	-	-	-	-	-	-	-	-	龍郷町
-	-	-	-	-	-	-	-	-	-	-	-	-	-	-	-	喜界町
-	-	-	-	-	-	-	-	-	-	-	-	50	25	11	14	徳之島町
-	-	-	-	-	-	-	-	-	-	-	-	-	-	-	-	天城町
-	-	-	-	-	-	-	-	-	-	-	-	-	-	-	-	伊仙町
-	-	-	-	-	-	-	-	-	-	-	-	-	-	-	-	和泊町
-	-	-	-	-	-	-	-	-	-	-	-	-	-	-	-	知名町
-	-	-	-	-	-	-	-	-	-	-	-	-	-	-	-	与論町

29 学 年 別 学 科

区 分	計										普			
	計	1 学 年	2 学 年	3 学 年	4 学 年	計	1 学 年	計	1 学 年	計	1 学 年			
令和3年度	(74)	20,588	(19)	6,841	(34)	6,949	(20)	6,797	(1)	1	(39)	9,846	(5)	3,222
<b>令和4年度</b>	<b>(65)</b>	<b>20,175</b>	<b>(20)</b>	<b>6,852</b>	<b>(22)</b>	<b>6,633</b>	<b>(22)</b>	<b>6,689</b>	<b>(1)</b>	<b>1</b>	<b>(33)</b>	<b>9,670</b>	<b>(10)</b>	<b>3,311</b>
公立	(65)	12,594	(20)	4,218	(22)	4,092	(22)	4,283	(1)	1	(33)	6,886	(10)	2,285
県立	(65)	10,033	(20)	3,369	(22)	3,241	(22)	3,422	(1)	1	(33)	6,437	(10)	2,147
市立		2,561		849		851		861	-	-		449		138
私立		7,581		2,634		2,541		2,406	-	-		2,784		1,026
鹿児島市	(49)	8,190	(16)	2,827	(15)	2,698	(18)	2,665	-	-	(33)	4,776	(10)	1,691
鹿屋市		1,450		508		464		478	-	-		405		136
枕崎市		97		31		21		45	-	-		-		-
阿久根市		94		41		26		27	-	-		-		-
出水市		930		311		303		316	-	-		348		120
指宿市		460		161		135		164	-	-		139		49
西之表市		137		47		48		42	-	-		97		38
垂水市		48		20		12		16	-	-		12		7
薩摩川内市		917		305		297		315	-	-		462		153
日置市		1,055		344		368		343	-	-		525		165
曾於市		187		48		71		68	-	-		48		13
霧島市		1,262		429		434		399	-	-		498		167
いちき串木野市		948		323		319		306	-	-		273		89
南さつま市		986		299		332		355	-	-		303		95
志布志市		499		163		178		158	-	-		179		55
奄美市	(16)	620	(4)	223	(7)	199	(4)	197	(1)	1		389		138
南九州市		231		91		60		80	-	-		132		52
伊佐市		180		53		66		61	-	-		119		36
始良市		1,035		353		361		321	-	-		516		168
鹿児島郡		-		-		-		-	-	-		-		-
三島村		-		-		-		-	-	-		-		-
十島村		-		-		-		-	-	-		-		-
薩摩郡		<b>75</b>		<b>23</b>		<b>26</b>		<b>26</b>	-	-		<b>12</b>		<b>3</b>
さつま町		75		23		26		26	-	-		12		3
出水郡		-		-		-		-	-	-		-		-
長島町		-		-		-		-	-	-		-		-
始良郡		-		-		-		-	-	-		-		-
湧水町		-		-		-		-	-	-		-		-
曾於郡		-		-		-		-	-	-		-		-
大崎町		-		-		-		-	-	-		-		-
肝属郡		<b>38</b>		<b>11</b>		<b>15</b>		<b>12</b>	-	-		-		-
東串良町		-		-		-		-	-	-		-		-
錦江町		-		-		-		-	-	-		-		-
南大隅町		38		11		15		12	-	-		-		-
肝付町		-		-		-		-	-	-		-		-
熊毛郡		<b>213</b>		<b>58</b>		<b>70</b>		<b>85</b>	-	-		<b>126</b>		<b>32</b>
中種子町		119		33		42		44	-	-		68		16
南種子町		-		-		-		-	-	-		-		-
屋久島町		94		25		28		41	-	-		58		16
大島郡		<b>523</b>		<b>183</b>		<b>130</b>		<b>210</b>	-	-		<b>311</b>		<b>104</b>
大和村		-		-		-		-	-	-		-		-
宇検村		-		-		-		-	-	-		-		-
瀬戸内町		47		9		18		20	-	-		47		9
龍郷町		-		-		-		-	-	-		-		-
喜界町		64		22		16		26	-	-		31		9
徳之島町		122		46		35		41	-	-		79		31
天城町		110		37		20		53	-	-		11		2
伊仙町		-		-		-		-	-	-		-		-
和泊町		-		-		-		-	-	-		-		-
知名町		124		42		30		52	-	-		87		26
与論町		56		27		11		18	-	-		56		27



別 生 徒 数 ( 本 科 )

( 6 - 5 )

通 科					農 業 科				工 業 科				区 分
2 学 年	3 学 年	4 学 年	計	1 学 年	2 学 年	3 学 年	計	1 学 年	2 学 年	3 学 年			
(23)	3,354	(11)	3,270	-	458	158	132	168	749	276	253	220	令 和 3 年 度
<b>(12)</b>	<b>3,144</b>	<b>(11)</b>	<b>3,215</b>	<b>-</b>	<b>435</b>	<b>161</b>	<b>147</b>	<b>127</b>	<b>740</b>	<b>231</b>	<b>265</b>	<b>244</b>	<b>令 和 4 年 度</b>
(12)	2,225	(11)	2,376	-	435	161	147	127	499	159	171	169	公 立
(12)	2,077	(11)	2,213	-	382	142	130	110	499	159	171	169	県 立
	148		163	-	53	19	17	17	-	-	-	-	市 立
	919		839	-	-	-	-	-	241	72	94	75	私 立
(12)	1,526	(11)	1,559	-	-	-	-	-	396	123	148	125	鹿 児 島 市
	136		133	-	145	56	51	38	23	11	7	5	鹿 屋 市
	-		-	-	-	-	-	-	-	-	-	-	枕 崎 市
	-		-	-	36	22	9	5	-	-	-	-	阿 久 根 市
	121		107	-	-	-	-	-	15	3	6	6	出 水 市
	35		55	-	7	2	2	3	-	-	-	-	指 宿 市
	32		27	-	29	5	16	8	11	4	-	7	西 之 表 市
	3		2	-	-	-	-	-	-	-	-	-	垂 水 市
	152		157	-	-	-	-	-	94	27	32	35	薩 摩 川 内 市
	182		178	-	-	-	-	-	-	-	-	-	日 置 市
	20		15	-	29	6	12	11	1	-	-	1	曾 於 市
	166		165	-	53	19	17	17	87	36	28	23	霧 島 市
	81		103	-	58	28	16	14	-	-	-	-	い ち き 串 木 野 市
	107		101	-	29	12	8	9	-	-	-	-	南 さ つ ま 市
	64		60	-	-	-	-	-	-	-	-	-	志 布 志 市
	122		129	-	-	-	-	-	1	-	-	1	奄 美 市
	30		50	-	-	-	-	-	14	2	7	5	南 九 州 市
	47		36	-	12	1	2	9	-	-	-	-	伊 佐 市
	189		159	-	-	-	-	-	98	25	37	36	始 良 市
	-		-	-	-	-	-	-	-	-	-	-	鹿 児 島 郡
	-		-	-	-	-	-	-	-	-	-	-	三 島 村
	-		-	-	-	-	-	-	-	-	-	-	十 島 村
	<b>4</b>		<b>5</b>	<b>-</b>	<b>37</b>	<b>10</b>	<b>14</b>	<b>13</b>	<b>-</b>	<b>-</b>	<b>-</b>	<b>-</b>	薩 摩 郡
	4		5	-	37	10	14	13	-	-	-	-	さ つ ま 町
	-		-	-	-	-	-	-	-	-	-	-	出 水 郡
	-		-	-	-	-	-	-	-	-	-	-	長 島 町
	-		-	-	-	-	-	-	-	-	-	-	始 良 郡
	-		-	-	-	-	-	-	-	-	-	-	湧 水 町
	-		-	-	-	-	-	-	-	-	-	-	曾 於 郡
	-		-	-	-	-	-	-	-	-	-	-	大 崎 町
	-		-	-	-	-	-	-	-	-	-	-	肝 属 郡
	-		-	-	-	-	-	-	-	-	-	-	東 串 良 町
	-		-	-	-	-	-	-	-	-	-	-	錦 江 町
	-		-	-	-	-	-	-	-	-	-	-	南 大 隅 町
	-		-	-	-	-	-	-	-	-	-	-	肝 付 町
	<b>39</b>		<b>55</b>	<b>-</b>	<b>-</b>	<b>-</b>	<b>-</b>	<b>-</b>	<b>-</b>	<b>-</b>	<b>-</b>	<b>-</b>	熊 毛 郡
	26		26	-	-	-	-	-	-	-	-	-	中 種 子 町
	-		-	-	-	-	-	-	-	-	-	-	南 種 子 町
	13		29	-	-	-	-	-	-	-	-	-	屋 久 島 町
	<b>88</b>		<b>119</b>	<b>-</b>	<b>-</b>	<b>-</b>	<b>-</b>	<b>-</b>	<b>-</b>	<b>-</b>	<b>-</b>	<b>-</b>	大 島 郡
	-		-	-	-	-	-	-	-	-	-	-	大 和 村
	-		-	-	-	-	-	-	-	-	-	-	宇 検 村
	18		20	-	-	-	-	-	-	-	-	-	瀬 戸 内 町
	-		-	-	-	-	-	-	-	-	-	-	龍 郷 町
	9		13	-	-	-	-	-	-	-	-	-	喜 界 町
	23		25	-	-	-	-	-	-	-	-	-	徳 之 島 町
	2		7	-	-	-	-	-	-	-	-	-	天 城 町
	-		-	-	-	-	-	-	-	-	-	-	伊 仙 町
	-		-	-	-	-	-	-	-	-	-	-	和 泊 町
	25		36	-	-	-	-	-	-	-	-	-	知 名 町
	11		18	-	-	-	-	-	-	-	-	-	与 論 町

## 2 9 学 年 別 学 科 別

3 女(続き)

区 分	商 業 科										水 産 科				家 庭 科			
	計	1 学 年	2 学 年	3 学 年	4 学 年	計	1 学 年	2 学 年	3 学 年	計	1 学 年	2 学 年	3 学 年					
令和3年度	(35)	3,484	(14)	1,137	(11)	1,183	(9)	1,163	(1)	1	55	14	23	18	1,611	561	530	520
<b>令和4年度</b>	<b>(32)</b>	<b>3,355</b>	<b>(10)</b>	<b>1,108</b>	<b>(10)</b>	<b>1,101</b>	<b>(11)</b>	<b>1,145</b>	<b>(1)</b>	<b>1</b>	<b>51</b>	<b>14</b>	<b>14</b>	<b>23</b>	<b>1,652</b>	<b>593</b>	<b>543</b>	<b>516</b>
公立	(32)	2,375	(10)	783	(10)	795	(11)	796	(1)	1	51	14	14	23	1,188	432	379	377
県立	(32)	1,215	(10)	399	(10)	407	(11)	408	(1)	1	51	14	14	23	329	139	96	94
市立		1,160		384		388		388	-	-	-	-	-	859	293	283	283	
私立		980		325		306		349	-	-	-	-	-	464	161	164	139	
鹿児島市	(16)	1,388	(6)	461	(3)	442	(7)	485	-	-	-	-	-	438	141	144	153	
鹿屋市		290		94		97		99	-	-	-	-	-	191	72	61	58	
枕崎市		-		-		-		-	-	51	14	14	23	-	-	-	-	
阿久根市		-		-		-		-	-	-	-	-	-	-	-	-	-	
出水市		191		60		62		69	-	-	-	-	-	131	59	35	37	
指宿市		255		85		90		80	-	-	-	-	-	-	-	-	-	
西之表市		-		-		-		-	-	-	-	-	-	-	-	-	-	
垂水市		-		-		-		-	-	-	-	-	-	36	13	9	14	
薩摩川内市		239		85		75		79	-	-	-	-	-	-	-	-	-	
日置市		81		27		28		26	-	-	-	-	-	161	53	66	42	
曾於市		87		25		32		30	-	-	-	-	-	-	-	-	-	
霧島市		262		84		96		82	-	-	-	-	-	230	80	78	72	
いちき串木野市		-		-		-		-	-	-	-	-	-	194	70	69	55	
南さつま市		-		-		-		-	-	-	-	-	-	-	-	-	-	
志布志市		103		32		36		35	-	-	-	-	-	-	-	-	-	
奄美市	(16)	119	(4)	43	(7)	43	(4)	32	(1)	1	-	-	-	-	77	30	29	18
南九州市		-		-		-		-	-	-	-	-	-	85	37	23	25	
伊佐市		-		-		-		-	-	-	-	-	-	-	-	-	-	
始良市		46		11		24		11	-	-	-	-	-	109	38	29	42	
鹿児島郡		-		-		-		-	-	-	-	-	-	-	-	-	-	
三島村		-		-		-		-	-	-	-	-	-	-	-	-	-	
十島村		-		-		-		-	-	-	-	-	-	-	-	-	-	
薩摩郡		-		-		-		-	-	-	-	-	-	-	-	-	-	
さつま町		-		-		-		-	-	-	-	-	-	-	-	-	-	
出水郡		-		-		-		-	-	-	-	-	-	-	-	-	-	
長島町		-		-		-		-	-	-	-	-	-	-	-	-	-	
始良郡		-		-		-		-	-	-	-	-	-	-	-	-	-	
湧水町		-		-		-		-	-	-	-	-	-	-	-	-	-	
曾於郡		-		-		-		-	-	-	-	-	-	-	-	-	-	
大崎町		-		-		-		-	-	-	-	-	-	-	-	-	-	
肝属郡		38		11		15		12	-	-	-	-	-	-	-	-	-	
東串良町		-		-		-		-	-	-	-	-	-	-	-	-	-	
錦江町		-		-		-		-	-	-	-	-	-	-	-	-	-	
南大隅町		38		11		15		12	-	-	-	-	-	-	-	-	-	
肝付町		-		-		-		-	-	-	-	-	-	-	-	-	-	
熊毛郡		87		26		31		30	-	-	-	-	-	-	-	-	-	
中種子町		51		17		16		18	-	-	-	-	-	-	-	-	-	
南種子町		-		-		-		-	-	-	-	-	-	-	-	-	-	
屋久島町		36		9		15		12	-	-	-	-	-	-	-	-	-	
大島郡		169		64		30		75	-	-	-	-	-	-	-	-	-	
大和村		-		-		-		-	-	-	-	-	-	-	-	-	-	
宇検村		-		-		-		-	-	-	-	-	-	-	-	-	-	
瀬戸内町		-		-		-		-	-	-	-	-	-	-	-	-	-	
龍郷町		-		-		-		-	-	-	-	-	-	-	-	-	-	
喜界町		33		13		7		13	-	-	-	-	-	-	-	-	-	
徳之島町		-		-		-		-	-	-	-	-	-	-	-	-	-	
天城町		99		35		18		46	-	-	-	-	-	-	-	-	-	
伊仙町		-		-		-		-	-	-	-	-	-	-	-	-	-	
和泊町		-		-		-		-	-	-	-	-	-	-	-	-	-	
知名町		37		16		5		16	-	-	-	-	-	-	-	-	-	
与論町		-		-		-		-	-	-	-	-	-	-	-	-	-	

生徒数 ( 本科 )

( 6 - 6 )

看護科				福祉科				その他				総合学科				区分	
計	1学年	2学年	3学年	計	1学年	2学年	3学年	計	1学年	2学年	3学年	計	1学年	2学年	3学年		
1,482	490	517	475	279	85	89	105	2,051	686	686	679	573	212	182	179	令和3年度	
<b>1,426</b>	<b>450</b>	<b>474</b>	<b>502</b>	<b>276</b>	<b>109</b>	<b>81</b>	<b>86</b>	<b>1,980</b>	<b>661</b>	<b>658</b>	<b>661</b>	<b>590</b>	<b>214</b>	<b>206</b>	<b>170</b>	<b>令和4年度</b>	
81	25	21	35	72	29	20	23	738	238	243	257	269	92	77	100	公立	
81	25	21	35	72	29	20	23	698	223	228	247	269	92	77	100	県立	
-	-	-	-	-	-	-	-	40	15	15	10	-	-	-	-	市立	
1,345	425	453	467	204	80	61	63	1,242	423	415	404	321	122	129	70	私立	
-	-	-	-	31	14	8	9	840	275	301	264	321	122	129	70	鹿児島市	
-	-	-	-	-	-	-	-	396	139	112	145	-	-	-	-	鹿屋市	
-	-	-	-	-	-	-	-	-	-	-	-	46	17	7	22	枕崎市	
-	-	-	-	-	-	-	-	-	-	-	-	58	19	17	22	阿久根市	
222	64	72	86	23	5	7	11	-	-	-	-	-	-	-	-	出水市	
-	-	-	-	-	-	-	-	59	25	8	26	-	-	-	-	指宿市	
-	-	-	-	-	-	-	-	-	-	-	-	-	-	-	-	西之表市	
-	-	-	-	-	-	-	-	-	-	-	-	-	-	-	-	垂水市	
-	-	-	-	-	-	-	-	48	14	16	18	74	26	22	26	薩摩川内市	
-	-	-	-	33	14	10	9	255	85	82	88	-	-	-	-	日置市	
-	-	-	-	-	-	-	-	22	4	7	11	-	-	-	-	曾於市	
-	-	-	-	-	-	-	-	84	28	30	26	48	15	19	14	霧島市	
328	105	121	102	-	-	-	-	95	31	32	32	-	-	-	-	いちき串木野市	
530	154	171	205	53	15	18	20	71	23	28	20	-	-	-	-	南さつま市	
107	35	37	35	49	20	16	13	61	21	25	15	-	-	-	-	志布志市	
34	12	5	17	-	-	-	-	-	-	-	-	-	-	-	-	奄美市	
-	-	-	-	-	-	-	-	-	-	-	-	-	-	-	-	南九州市	
-	-	-	-	-	-	-	-	49	16	17	16	-	-	-	-	伊佐市	
205	80	68	57	61	31	14	16	-	-	-	-	-	-	-	-	始良市	
-	-	-	-	-	-	-	-	-	-	-	-	-	-	-	-	-	鹿児島郡
-	-	-	-	-	-	-	-	-	-	-	-	-	-	-	-	-	三島村
-	-	-	-	-	-	-	-	-	-	-	-	-	-	-	-	-	十島村
-	-	-	-	<b>26</b>	<b>10</b>	<b>8</b>	<b>8</b>	-	-	-	-	-	-	-	-	-	薩摩郡
-	-	-	-	26	10	8	8	-	-	-	-	-	-	-	-	-	さつま町
-	-	-	-	-	-	-	-	-	-	-	-	-	-	-	-	-	出水郡
-	-	-	-	-	-	-	-	-	-	-	-	-	-	-	-	-	長島町
-	-	-	-	-	-	-	-	-	-	-	-	-	-	-	-	-	始良郡
-	-	-	-	-	-	-	-	-	-	-	-	-	-	-	-	-	湧水町
-	-	-	-	-	-	-	-	-	-	-	-	-	-	-	-	-	曾於郡
-	-	-	-	-	-	-	-	-	-	-	-	-	-	-	-	-	大崎町
-	-	-	-	-	-	-	-	-	-	-	-	-	-	-	-	-	肝属郡
-	-	-	-	-	-	-	-	-	-	-	-	-	-	-	-	-	東串良町
-	-	-	-	-	-	-	-	-	-	-	-	-	-	-	-	-	錦江町
-	-	-	-	-	-	-	-	-	-	-	-	-	-	-	-	-	南大隅町
-	-	-	-	-	-	-	-	-	-	-	-	-	-	-	-	-	肝付町
-	-	-	-	-	-	-	-	-	-	-	-	-	-	-	-	-	熊毛郡
-	-	-	-	-	-	-	-	-	-	-	-	-	-	-	-	-	中種子町
-	-	-	-	-	-	-	-	-	-	-	-	-	-	-	-	-	南種子町
-	-	-	-	-	-	-	-	-	-	-	-	-	-	-	-	-	屋久島町
-	-	-	-	-	-	-	-	-	-	-	-	<b>43</b>	<b>15</b>	<b>12</b>	<b>16</b>	-	大島郡
-	-	-	-	-	-	-	-	-	-	-	-	-	-	-	-	-	和村
-	-	-	-	-	-	-	-	-	-	-	-	-	-	-	-	-	宇検村
-	-	-	-	-	-	-	-	-	-	-	-	-	-	-	-	-	瀬戸内町
-	-	-	-	-	-	-	-	-	-	-	-	-	-	-	-	-	龍郷町
-	-	-	-	-	-	-	-	-	-	-	-	-	-	-	-	-	喜界町
-	-	-	-	-	-	-	-	-	-	-	-	43	15	12	16	-	徳之島町
-	-	-	-	-	-	-	-	-	-	-	-	-	-	-	-	-	天城町
-	-	-	-	-	-	-	-	-	-	-	-	-	-	-	-	-	伊仙町
-	-	-	-	-	-	-	-	-	-	-	-	-	-	-	-	-	和泊町
-	-	-	-	-	-	-	-	-	-	-	-	-	-	-	-	-	知名町
-	-	-	-	-	-	-	-	-	-	-	-	-	-	-	-	-	与論町

3 0 学 科 別

区 分	合 計												全		
	入 志 願 学 者			入 学 者 計			計のうち他県所在の中 学校卒業者及び中等教 育学校前期課程修了者			計のうち過年度中学校 卒業者及び中等教育 学校前期課程修了者			入 志 願 学 者		
	計	男	女	計	男	女	計	男	女	計	男	女	計	男	女
令和3年度	30,202	16,073	14,129	14,051	7,204	6,847	473	289	184	21	9	12	30,156	16,050	14,106
<b>令和4年度</b>	<b>30,966</b>	<b>16,178</b>	<b>14,788</b>	<b>14,165</b>	<b>7,298</b>	<b>6,867</b>	<b>467</b>	<b>311</b>	<b>156</b>	<b>11</b>	<b>6</b>	<b>5</b>	<b>30,921</b>	<b>16,154</b>	<b>14,767</b>
普通科	14,155	7,373	6,782	6,774	3,454	3,320	277	234	43	6	3	3	14,132	7,361	6,771
農業科	471	291	180	436	274	162	2	2	-	-	-	-	471	291	180
工業科	3,705	3,162	543	1,828	1,597	231	6	5	1	-	-	-	3,705	3,162	543
商業科	3,549	1,491	2,058	1,926	818	1,108	14	6	8	5	3	2	3,527	1,479	2,048
水産科	117	103	14	110	96	14	-	-	-	-	-	-	117	103	14
家庭科	977	137	840	671	70	601	7	1	6	-	-	-	977	137	840
看護科	755	100	655	502	53	449	100	11	89	-	-	-	755	100	655
福祉科	305	114	191	166	57	109	2	2	-	-	-	-	305	114	191
その他	5,369	2,482	2,887	1,223	564	659	24	16	8	-	-	-	5,369	2,482	2,887
総合学科	1,563	925	638	529	315	214	35	34	1	-	-	-	1,563	925	638
<b>公立</b>	<b>10,091</b>	<b>5,469</b>	<b>4,622</b>	<b>9,110</b>	<b>4,881</b>	<b>4,229</b>	<b>28</b>	<b>14</b>	<b>14</b>	<b>6</b>	<b>4</b>	<b>2</b>	<b>10,046</b>	<b>5,445</b>	<b>4,601</b>
普通科	5,223	2,650	2,573	4,589	2,294	2,295	8	3	5	3	2	1	5,200	2,638	2,562
農業科	471	291	180	436	274	162	2	2	-	-	-	-	471	291	180
工業科	1,539	1,361	178	1,399	1,240	159	2	2	-	-	-	-	1,539	1,361	178
商業科	1,484	660	824	1,396	613	783	13	6	7	3	2	1	1,462	648	814
水産科	117	103	14	110	96	14	-	-	-	-	-	-	117	103	14
家庭科	450	11	439	441	9	432	-	-	-	-	-	-	450	11	439
看護科	30	2	28	27	2	25	-	-	-	-	-	-	30	2	28
福祉科	56	22	34	48	19	29	-	-	-	-	-	-	56	22	34
その他	532	275	257	483	245	238	3	1	2	-	-	-	532	275	257
総合学科	189	94	95	181	89	92	-	-	-	-	-	-	189	94	95
<b>私立</b>	<b>20,875</b>	<b>10,709</b>	<b>10,166</b>	<b>5,055</b>	<b>2,417</b>	<b>2,638</b>	<b>439</b>	<b>297</b>	<b>142</b>	<b>5</b>	<b>2</b>	<b>3</b>	<b>20,875</b>	<b>10,709</b>	<b>10,166</b>
普通科	8,932	4,723	4,209	2,185	1,160	1,025	269	231	38	3	1	2	8,932	4,723	4,209
農業科	-	-	-	-	-	-	-	-	-	-	-	-	-	-	-
工業科	2,166	1,801	365	429	357	72	4	3	1	-	-	-	2,166	1,801	365
商業科	2,065	831	1,234	530	205	325	1	-	1	2	1	1	2,065	831	1,234
水産科	-	-	-	-	-	-	-	-	-	-	-	-	-	-	-
家庭科	527	126	401	230	61	169	7	1	6	-	-	-	527	126	401
看護科	725	98	627	475	51	424	100	11	89	-	-	-	725	98	627
福祉科	249	92	157	118	38	80	2	2	-	-	-	-	249	92	157
その他	4,837	2,207	2,630	740	319	421	21	15	6	-	-	-	4,837	2,207	2,630
総合学科	1,374	831	543	348	226	122	35	34	1	-	-	-	1,374	831	543

この表は、高等学校から見た入学志願者及び入学者数を示したものである。したがって、同一人が2以上の学校に入学志

# 入 学 状 況 (本 科)

日 制									定 時 制									区 分			
入 学 者 計			計のうち他県所在の中			計のうち過年度中学校			入 志 願 学 者			入 学 者 計			計のうち他県所在の中				計のうち過年度中学校		
			計	男	女	計	男	女							計	男	女		計	男	女
計	男	女	計	男	女	計	男	女	計	男	女	計	男	女	計	男	女	計	男	女	
14,009	7,183	6,826	473	289	184	5	4	1	46	23	23	42	21	21	-	-	-	16	5	11	令和3年度
<b>14,123</b>	<b>7,276</b>	<b>6,847</b>	<b>467</b>	<b>311</b>	<b>156</b>	<b>8</b>	<b>4</b>	<b>4</b>	<b>45</b>	<b>24</b>	<b>21</b>	<b>42</b>	<b>22</b>	<b>20</b>	-	-	-	<b>3</b>	<b>2</b>	<b>1</b>	<b>令和4年度</b>
6,754	3,444	3,310	277	234	43	5	2	3	23	12	11	20	10	10	-	-	-	1	1	-	普通科
436	274	162	2	2	-	-	-	-	-	-	-	-	-	-	-	-	-	-	-	-	農業科
1,828	1,597	231	6	5	1	-	-	-	-	-	-	-	-	-	-	-	-	-	-	-	工業科
1,904	806	1,098	14	6	8	3	2	1	22	12	10	22	12	10	-	-	-	2	1	1	商業科
110	96	14	-	-	-	-	-	-	-	-	-	-	-	-	-	-	-	-	-	-	水産科
671	70	601	7	1	6	-	-	-	-	-	-	-	-	-	-	-	-	-	-	-	家庭科
502	53	449	100	11	89	-	-	-	-	-	-	-	-	-	-	-	-	-	-	-	看護科
166	57	109	2	2	-	-	-	-	-	-	-	-	-	-	-	-	-	-	-	-	福祉科
1,223	564	659	24	16	8	-	-	-	-	-	-	-	-	-	-	-	-	-	-	-	その他
529	315	214	35	34	1	-	-	-	-	-	-	-	-	-	-	-	-	-	-	-	総合学科
<b>9,068</b>	<b>4,859</b>	<b>4,209</b>	<b>28</b>	<b>14</b>	<b>14</b>	<b>3</b>	<b>2</b>	<b>1</b>	<b>45</b>	<b>24</b>	<b>21</b>	<b>42</b>	<b>22</b>	<b>20</b>	-	-	-	<b>3</b>	<b>2</b>	<b>1</b>	公立
4,569	2,284	2,285	8	3	5	2	1	1	23	12	11	20	10	10	-	-	-	1	1	-	普通科
436	274	162	2	2	-	-	-	-	-	-	-	-	-	-	-	-	-	-	-	-	農業科
1,399	1,240	159	2	2	-	-	-	-	-	-	-	-	-	-	-	-	-	-	-	-	工業科
1,374	601	773	13	6	7	1	1	-	22	12	10	22	12	10	-	-	-	2	1	1	商業科
110	96	14	-	-	-	-	-	-	-	-	-	-	-	-	-	-	-	-	-	-	水産科
441	9	432	-	-	-	-	-	-	-	-	-	-	-	-	-	-	-	-	-	-	家庭科
27	2	25	-	-	-	-	-	-	-	-	-	-	-	-	-	-	-	-	-	-	看護科
48	19	29	-	-	-	-	-	-	-	-	-	-	-	-	-	-	-	-	-	-	福祉科
483	245	238	3	1	2	-	-	-	-	-	-	-	-	-	-	-	-	-	-	-	その他
181	89	92	-	-	-	-	-	-	-	-	-	-	-	-	-	-	-	-	-	-	総合学科
<b>5,055</b>	<b>2,417</b>	<b>2,638</b>	<b>439</b>	<b>297</b>	<b>142</b>	<b>5</b>	<b>2</b>	<b>3</b>	-	-	-	-	-	-	-	-	-	-	-	-	私立
2,185	1,160	1,025	269	231	38	3	1	2	-	-	-	-	-	-	-	-	-	-	-	-	普通科
-	-	-	-	-	-	-	-	-	-	-	-	-	-	-	-	-	-	-	-	-	農業科
429	357	72	4	3	1	-	-	-	-	-	-	-	-	-	-	-	-	-	-	-	工業科
530	205	325	1	-	1	2	1	1	-	-	-	-	-	-	-	-	-	-	-	-	商業科
-	-	-	-	-	-	-	-	-	-	-	-	-	-	-	-	-	-	-	-	-	水産科
230	61	169	7	1	6	-	-	-	-	-	-	-	-	-	-	-	-	-	-	-	家庭科
475	51	424	100	11	89	-	-	-	-	-	-	-	-	-	-	-	-	-	-	-	看護科
118	38	80	2	2	-	-	-	-	-	-	-	-	-	-	-	-	-	-	-	-	福祉科
740	319	421	21	15	6	-	-	-	-	-	-	-	-	-	-	-	-	-	-	-	その他
348	226	122	35	34	1	-	-	-	-	-	-	-	-	-	-	-	-	-	-	-	総合学科

願した場合は、それぞれの学校の入学志願者として計上されるので、入学志願者数は延数である。

3 1 職 名 別 教

区 分	計			校 長			副 校 長			教 頭			主 幹 教 諭			指 導 教 諭			教 諭	
	計	男	女	計	男	女	計	男	女	計	男	女	計	男	女	計	男	女	計	男
令和3年度	4,165	2,793	1,372	88	83	5	7	7	-	112	103	9	5	5	-	7	7	-	3,331	2,363
<b>令和4年度</b>	<b>4,154</b>	<b>2,785</b>	<b>1,369</b>	<b>88</b>	<b>81</b>	<b>7</b>	<b>6</b>	<b>6</b>	<b>-</b>	<b>113</b>	<b>104</b>	<b>9</b>	<b>6</b>	<b>6</b>	<b>-</b>	<b>8</b>	<b>8</b>	<b>-</b>	<b>3,303</b>	<b>2,331</b>
公立	2,997	2,019	978	68	62	6	-	-	-	87	80	7	-	-	-	-	-	-	2,473	1,736
県立	2,518	1,717	801	61	55	6	-	-	-	77	72	5	-	-	-	-	-	-	2,089	1,488
市立	479	302	177	7	7	-	-	-	-	10	8	2	-	-	-	-	-	-	384	248
私立	1,157	766	391	20	19	1	6	6	-	26	24	2	6	6	-	8	8	-	830	595
鹿児島市	1,518	1,093	425	23	22	1	4	4	-	38	34	4	4	4	-	4	4	-	1,256	916
鹿屋市	310	216	94	6	6	-	1	1	-	6	6	-	-	-	-	-	-	-	249	179
枕崎市	63	50	13	2	2	-	-	-	-	2	2	-	-	-	-	-	-	-	48	42
阿久根市	44	27	17	1	1	-	-	-	-	1	1	-	-	-	-	-	-	-	33	22
出水市	210	126	84	5	4	1	-	-	-	5	5	-	-	-	-	-	-	-	154	103
指宿市	91	59	32	3	1	2	-	-	-	3	3	-	-	-	-	-	-	-	72	52
西之表市	39	27	12	1	1	-	-	-	-	1	1	-	-	-	-	-	-	-	35	24
垂水市	23	12	11	1	1	-	-	-	-	1	1	-	-	-	-	-	-	-	18	9
薩摩川内市	198	143	55	4	4	-	-	-	-	6	6	-	-	-	-	-	-	-	163	122
日置市	166	120	46	4	4	-	-	-	-	3	3	-	-	-	3	3	-	-	131	95
曾於市	50	35	15	1	1	-	-	-	-	1	1	-	-	-	-	-	-	-	42	31
霧島市	255	167	88	5	5	-	-	-	-	8	7	1	-	-	-	-	-	-	215	147
いちき串木野市	141	71	70	3	3	-	-	-	-	5	4	1	-	-	-	-	-	-	96	58
南さつま市	182	85	97	3	3	-	-	-	-	4	4	-	1	1	-	1	1	-	119	70
志布志市	81	52	29	2	2	-	-	-	-	2	1	1	-	-	-	-	-	-	60	42
奄美市	140	77	63	3	3	-	-	-	-	5	4	1	-	-	-	-	-	-	111	66
南九州市	84	57	27	3	3	-	-	-	-	3	3	-	-	-	-	-	-	-	63	44
伊佐市	58	37	21	3	3	-	-	-	-	3	3	-	1	1	-	-	-	-	45	28
始良市	200	134	66	4	3	1	-	-	-	5	5	-	-	-	-	-	-	-	161	121
鹿児島郡	-	-	-	-	-	-	-	-	-	-	-	-	-	-	-	-	-	-	-	-
三島村	-	-	-	-	-	-	-	-	-	-	-	-	-	-	-	-	-	-	-	-
十島村	-	-	-	-	-	-	-	-	-	-	-	-	-	-	-	-	-	-	-	-
薩摩郡	<b>42</b>	<b>29</b>	<b>13</b>	<b>1</b>	<b>1</b>	<b>-</b>	<b>-</b>	<b>-</b>	<b>-</b>	<b>1</b>	<b>-</b>	<b>1</b>	<b>-</b>	<b>-</b>	<b>-</b>	<b>-</b>	<b>-</b>	<b>-</b>	<b>36</b>	<b>27</b>
さつま町	42	29	13	1	1	-	-	-	-	1	-	1	-	-	-	-	-	-	36	27
出水郡	-	-	-	-	-	-	-	-	-	-	-	-	-	-	-	-	-	-	-	-
長島町	-	-	-	-	-	-	-	-	-	-	-	-	-	-	-	-	-	-	-	-
始良郡	-	-	-	-	-	-	-	-	-	-	-	-	-	-	-	-	-	-	-	-
湧水町	-	-	-	-	-	-	-	-	-	-	-	-	-	-	-	-	-	-	-	-
曾於郡	-	-	-	-	-	-	-	-	-	-	-	-	-	-	-	-	-	-	-	-
大崎町	-	-	-	-	-	-	-	-	-	-	-	-	-	-	-	-	-	-	-	-
肝属郡	<b>49</b>	<b>37</b>	<b>12</b>	<b>2</b>	<b>2</b>	<b>-</b>	<b>-</b>	<b>-</b>	<b>-</b>	<b>2</b>	<b>2</b>	<b>-</b>	<b>-</b>	<b>-</b>	<b>-</b>	<b>-</b>	<b>-</b>	<b>-</b>	<b>40</b>	<b>32</b>
東串良町	-	-	-	-	-	-	-	-	-	-	-	-	-	-	-	-	-	-	-	-
錦江町	-	-	-	-	-	-	-	-	-	-	-	-	-	-	-	-	-	-	-	-
南大隅町	20	10	10	1	1	-	-	-	-	1	1	-	-	-	-	-	-	-	14	7
肝付町	29	27	2	1	1	-	-	-	-	1	1	-	-	-	-	-	-	-	26	25
熊毛郡	<b>55</b>	<b>27</b>	<b>28</b>	<b>2</b>	<b>1</b>	<b>1</b>	<b>-</b>	<b>-</b>	<b>-</b>	<b>2</b>	<b>2</b>	<b>-</b>	<b>-</b>	<b>-</b>	<b>-</b>	<b>-</b>	<b>-</b>	<b>-</b>	<b>44</b>	<b>23</b>
中種子町	28	13	15	1	-	1	-	-	-	1	1	-	-	-	-	-	-	-	23	11
南種子町	-	-	-	-	-	-	-	-	-	-	-	-	-	-	-	-	-	-	-	-
屋久島町	27	14	13	1	1	-	-	-	-	1	1	-	-	-	-	-	-	-	21	12
大島郡	<b>155</b>	<b>104</b>	<b>51</b>	<b>6</b>	<b>5</b>	<b>1</b>	<b>1</b>	<b>1</b>	<b>-</b>	<b>6</b>	<b>6</b>	<b>-</b>	<b>-</b>	<b>-</b>	<b>-</b>	<b>-</b>	<b>-</b>	<b>-</b>	<b>112</b>	<b>78</b>
大宇和村	-	-	-	-	-	-	-	-	-	-	-	-	-	-	-	-	-	-	-	-
宇和村	-	-	-	-	-	-	-	-	-	-	-	-	-	-	-	-	-	-	-	-
瀬戸内町	20	12	8	1	-	1	-	-	-	1	1	-	-	-	-	-	-	-	15	10
瀬郷町	-	-	-	-	-	-	-	-	-	-	-	-	-	-	-	-	-	-	-	-
龍喜界町	25	14	11	1	1	-	-	-	-	1	1	-	-	-	-	-	-	-	18	11
徳之島町	32	25	7	1	1	-	-	-	-	1	1	-	-	-	-	-	-	-	26	20
天城町	29	20	9	1	1	-	1	1	-	1	1	-	-	-	-	-	-	-	18	13
伊仙町	-	-	-	-	-	-	-	-	-	-	-	-	-	-	-	-	-	-	-	-
和泊町	-	-	-	-	-	-	-	-	-	-	-	-	-	-	-	-	-	-	-	-
知名町	28	18	10	1	1	-	-	-	-	1	1	-	-	-	-	-	-	-	21	14
与論町	21	15	6	1	1	-	-	-	-	1	1	-	-	-	-	-	-	-	14	10

員 数 (本務者)

女	助 教 諭			養 護 教 諭			養護助教諭			栄養教諭			講 師			(参考)：兼務教員数			区 分	
	計	男	女	計	男	女	計	男	女	計	男	女	計	男	女	計	男	女		
968	181	64	117	108	-	108	21	-	21	-	-	-	305	161	144	829	490	339	令 和 3 年 度	
<b>972</b>	<b>194</b>	<b>82</b>	<b>112</b>	<b>105</b>	<b>1</b>	<b>104</b>	<b>22</b>	<b>-</b>	<b>22</b>	<b>-</b>	<b>-</b>	<b>-</b>	<b>309</b>	<b>166</b>	<b>143</b>	<b>856</b>	<b>502</b>	<b>354</b>	令 和 4 年 度	
737	33	25	8	77	-	77	21	-	21	-	-	-	238	116	122	424	230	194	公 立	
601	-	-	-	69	-	69	18	-	18	-	-	-	204	102	102	344	186	158	県 立	
136	33	25	8	8	-	8	3	-	3	-	-	-	34	14	20	80	44	36	市 立	
235	161	57	104	28	1	27	1	-	1	-	-	-	71	50	21	432	272	160	私 立	
340	59	48	11	33	1	32	10	-	10	-	-	-	87	60	27	341	219	122	鹿 児 島 市	
70	3	2	1	6	-	6	3	-	3	-	-	-	36	22	14	41	23	18	鹿 屋 市	
6	-	-	-	2	-	2	-	-	-	-	-	-	9	4	5	18	9	9	鹿 枕 市	
11	-	-	-	2	-	2	-	-	-	-	-	-	7	3	4	6	4	2	阿 久 根 市	
51	14	3	11	5	-	5	1	-	1	-	-	-	26	11	15	20	13	7	出 水 市	
20	-	-	-	2	-	2	1	-	1	-	-	-	10	3	7	20	14	6	指 宿 市	
11	-	-	-	1	-	1	-	-	-	-	-	-	1	1	-	3	1	2	西 之 表 市	
9	-	-	-	1	-	1	-	-	-	-	-	-	2	1	1	7	1	6	垂 水 市	
41	-	-	-	6	-	6	-	-	-	-	-	-	19	11	8	16	6	10	薩 摩 川 内 市	
36	15	11	4	5	-	5	-	-	-	-	-	-	5	4	1	85	46	39	日 置 市	
11	-	-	-	1	-	1	-	-	-	-	-	-	5	2	3	4	2	2	曾 於 市	
68	3	3	-	6	-	6	3	-	3	-	-	-	15	5	10	50	26	24	霧 島 市	
38	26	4	22	4	-	4	-	-	-	-	-	-	7	2	5	50	28	22	いちき串木野市	
49	44	5	39	5	-	5	-	-	-	-	-	-	5	1	4	49	28	21	南 さ つ ま 市	
18	6	-	6	2	-	2	-	-	-	-	-	-	9	7	2	5	4	1	志 布 志 市	
45	-	-	-	4	-	4	2	-	2	-	-	-	15	4	11	9	4	5	奄 美 市	
19	-	-	-	2	-	2	1	-	1	-	-	-	12	7	5	21	12	9	南 九 州 市	
17	-	-	-	1	-	1	1	-	1	-	-	-	4	2	2	14	8	6	伊 佐 市	
40	18	3	15	6	-	6	-	-	-	-	-	-	6	2	4	49	28	21	始 良 市	
-	-	-	-	-	-	-	-	-	-	-	-	-	-	-	-	-	-	-	-	鹿 児 島 郡
-	-	-	-	-	-	-	-	-	-	-	-	-	-	-	-	-	-	-	-	三 島 村
-	-	-	-	-	-	-	-	-	-	-	-	-	-	-	-	-	-	-	-	十 島 村
<b>9</b>	<b>-</b>	<b>-</b>	<b>-</b>	<b>1</b>	<b>-</b>	<b>1</b>	<b>-</b>	<b>-</b>	<b>-</b>	<b>-</b>	<b>-</b>	<b>-</b>	<b>3</b>	<b>1</b>	<b>2</b>	<b>7</b>	<b>2</b>	<b>5</b>	<b>薩 摩 郡</b>	
9	-	-	-	1	-	1	-	-	-	-	-	-	3	1	2	7	2	5	さ つ ま 町	
-	-	-	-	-	-	-	-	-	-	-	-	-	-	-	-	-	-	-	-	出 水 郡
-	-	-	-	-	-	-	-	-	-	-	-	-	-	-	-	-	-	-	-	長 島 町
-	-	-	-	-	-	-	-	-	-	-	-	-	-	-	-	-	-	-	-	始 良 郡
-	-	-	-	-	-	-	-	-	-	-	-	-	-	-	-	-	-	-	-	湧 水 町
-	-	-	-	-	-	-	-	-	-	-	-	-	-	-	-	-	-	-	-	曾 於 郡
-	-	-	-	-	-	-	-	-	-	-	-	-	-	-	-	-	-	-	-	大 崎 町
<b>8</b>	<b>-</b>	<b>-</b>	<b>-</b>	<b>2</b>	<b>-</b>	<b>2</b>	<b>-</b>	<b>-</b>	<b>-</b>	<b>-</b>	<b>-</b>	<b>-</b>	<b>3</b>	<b>1</b>	<b>2</b>	<b>21</b>	<b>16</b>	<b>5</b>	<b>肝 属 郡</b>	
-	-	-	-	-	-	-	-	-	-	-	-	-	-	-	-	-	-	-	-	東 串 良 町
-	-	-	-	-	-	-	-	-	-	-	-	-	-	-	-	-	-	-	-	南 江 町
7	-	-	-	1	-	1	-	-	-	-	-	-	3	1	2	3	2	1	1	錦 大 隅 町
1	-	-	-	1	-	1	-	-	-	-	-	-	-	-	-	18	14	4	-	南 肝 付 町
<b>21</b>	<b>-</b>	<b>-</b>	<b>-</b>	<b>2</b>	<b>-</b>	<b>2</b>	<b>-</b>	<b>-</b>	<b>-</b>	<b>-</b>	<b>-</b>	<b>-</b>	<b>5</b>	<b>1</b>	<b>4</b>	<b>2</b>	<b>1</b>	<b>1</b>	<b>熊 毛 郡</b>	
12	-	-	-	1	-	1	-	-	-	-	-	-	2	1	1	-	-	-	-	中 種 子 町
-	-	-	-	-	-	-	-	-	-	-	-	-	-	-	-	-	-	-	-	南 種 子 町
9	-	-	-	1	-	1	-	-	-	-	-	-	3	-	3	2	1	1	1	屋 久 島 町
<b>34</b>	<b>6</b>	<b>3</b>	<b>3</b>	<b>6</b>	<b>-</b>	<b>6</b>	<b>-</b>	<b>-</b>	<b>-</b>	<b>-</b>	<b>-</b>	<b>-</b>	<b>18</b>	<b>11</b>	<b>7</b>	<b>18</b>	<b>7</b>	<b>11</b>	<b>大 島 郡</b>	
-	-	-	-	-	-	-	-	-	-	-	-	-	-	-	-	-	-	-	-	大 和 村
-	-	-	-	-	-	-	-	-	-	-	-	-	-	-	-	-	-	-	-	宇 検 村
5	-	-	-	1	-	1	-	-	-	-	-	-	2	1	1	-	-	-	-	瀬 戸 内 町
-	-	-	-	-	-	-	-	-	-	-	-	-	-	-	-	-	-	-	-	龍 郷 町
7	-	-	-	1	-	1	-	-	-	-	-	-	4	1	3	4	1	3	3	喜 界 町
6	-	-	-	1	-	1	-	-	-	-	-	-	3	3	-	6	3	3	-	徳 之 島 町
5	6	3	3	1	-	1	-	-	-	-	-	-	1	1	-	3	2	1	1	天 城 町
-	-	-	-	-	-	-	-	-	-	-	-	-	-	-	-	-	-	-	-	伊 仙 泊 町
-	-	-	-	-	-	-	-	-	-	-	-	-	-	-	-	-	-	-	-	和 名 町
7	-	-	-	1	-	1	-	-	-	-	-	-	4	2	2	3	1	2	2	知 名 町
4	-	-	-	1	-	1	-	-	-	-	-	-	4	3	1	2	-	2	2	与 論 町

32 本務教員のうち休職等教員数（再掲）・指導主事等の数（再掲・公立のみ）

区 分	校長・副校長・教頭・主幹教諭・指導教諭・教諭・助教諭・講師						養護教諭・養護助教諭・栄養教諭						指導主事	教育委員会事務局等勤務者・その他	留学生・海外日本人学校派遣者
	計	休 職				育児休業	計	休 職				育児休業			
		教員組合事務専従者(公立)	職務上の負傷・疾病	結核	その他			教員組合事務専従者(公立)	職務上の負傷・疾病	結核	その他				
令和3年度	56	2	-	-	10	44	7	-	-	-	3	4	128	75	2
<b>令和4年度</b>	<b>70</b>	<b>1</b>	<b>-</b>	<b>-</b>	<b>22</b>	<b>47</b>	<b>5</b>	<b>-</b>	<b>-</b>	<b>-</b>	<b>-</b>	<b>5</b>	<b>131</b>	<b>81</b>	<b>2</b>
公立	57	1	-	-	19	37	3	-	-	-	-	3	131	81	2
県立	46	1	-	-	17	28	3	-	-	-	-	3	50	41	2
市立	11	-	-	-	2	9	-	-	-	-	-	-	81	40	-
私立	13	-	-	-	3	10	2	-	-	-	-	2	...	...	...
鹿児島市	15	-	-	-	4	11	3	-	-	-	-	3	90	74	-
鹿屋市	10	-	-	-	1	9	1	-	-	-	-	1	14	-	-
枕崎市	1	-	-	-	1	-	-	-	-	-	-	-	-	-	-
久根市	-	-	-	-	-	-	-	-	-	-	-	-	-	-	1
出水市	6	-	-	-	2	4	-	-	-	-	-	-	9	-	-
宿務市	4	-	-	-	2	2	-	-	-	-	-	-	3	2	-
西之表市	-	-	-	-	-	-	-	-	-	-	-	-	-	-	-
垂水市	1	-	-	-	-	1	-	-	-	-	-	-	-	-	-
薩摩川内市	4	1	-	-	3	-	-	-	-	-	-	-	-	-	-
日置市	1	-	-	-	-	1	-	-	-	-	-	-	-	-	-
曾於市	3	-	-	-	3	-	-	-	-	-	-	-	-	-	-
霧島市	5	-	-	-	-	5	-	-	-	-	-	-	15	5	-
いちき串木野市	1	-	-	-	1	-	-	-	-	-	-	-	-	-	-
南さつま市	6	-	-	-	-	6	1	-	-	-	-	1	-	-	-
志布志市	1	-	-	-	-	1	-	-	-	-	-	-	-	-	-
奄美市	6	-	-	-	2	4	-	-	-	-	-	-	-	-	-
南九州市	2	-	-	-	1	1	-	-	-	-	-	-	-	-	-
伊佐市	1	-	-	-	-	1	-	-	-	-	-	-	-	-	-
始良市	1	-	-	-	-	1	-	-	-	-	-	-	-	-	1
鹿児島郡	-	-	-	-	-	-	-	-	-	-	-	-	-	-	-
三島村	-	-	-	-	-	-	-	-	-	-	-	-	-	-	-
薩摩郡	-	-	-	-	-	-	-	-	-	-	-	-	-	-	-
さつま町	-	-	-	-	-	-	-	-	-	-	-	-	-	-	-
出水郡	-	-	-	-	-	-	-	-	-	-	-	-	-	-	-
長島町	-	-	-	-	-	-	-	-	-	-	-	-	-	-	-
始良郡	-	-	-	-	-	-	-	-	-	-	-	-	-	-	-
湧水町	-	-	-	-	-	-	-	-	-	-	-	-	-	-	-
曾於郡	-	-	-	-	-	-	-	-	-	-	-	-	-	-	-
大崎町	-	-	-	-	-	-	-	-	-	-	-	-	-	-	-
肝属郡	-	-	-	-	-	-	-	-	-	-	-	-	-	-	-
東串良町	-	-	-	-	-	-	-	-	-	-	-	-	-	-	-
錦江町	-	-	-	-	-	-	-	-	-	-	-	-	-	-	-
南大隅町	-	-	-	-	-	-	-	-	-	-	-	-	-	-	-
肝付町	-	-	-	-	-	-	-	-	-	-	-	-	-	-	-
熊毛郡	1	-	-	-	1	-	-	-	-	-	-	-	-	-	-
中種子町	-	-	-	-	-	-	-	-	-	-	-	-	-	-	-
南屋久島町	1	-	-	-	1	-	-	-	-	-	-	-	-	-	-
大島郡	1	-	-	-	1	-	-	-	-	-	-	-	-	-	-
大宇和村	-	-	-	-	-	-	-	-	-	-	-	-	-	-	-
宇和村	-	-	-	-	-	-	-	-	-	-	-	-	-	-	-
瀬戸内町	-	-	-	-	-	-	-	-	-	-	-	-	-	-	-
龍郷町	-	-	-	-	-	-	-	-	-	-	-	-	-	-	-
喜界町	1	-	-	-	1	-	-	-	-	-	-	-	-	-	-
徳之島町	-	-	-	-	-	-	-	-	-	-	-	-	-	-	-
天城町	-	-	-	-	-	-	-	-	-	-	-	-	-	-	-
伊仙町	-	-	-	-	-	-	-	-	-	-	-	-	-	-	-
和泊町	-	-	-	-	-	-	-	-	-	-	-	-	-	-	-
知名町	-	-	-	-	-	-	-	-	-	-	-	-	-	-	-
与論町	-	-	-	-	-	-	-	-	-	-	-	-	-	-	-





区 分	計			事 務 職 員								
	計	男	女	計			主事・主事補等			その他		
				計	男	女	計	男	女	計	男	女
令和3年度	1,236	701	535	477	225	252	316	166	150	161	59	102
<b>令和4年度</b>	<b>1,241</b>	<b>695</b>	<b>546</b>	<b>478</b>	<b>226</b>	<b>252</b>	<b>315</b>	<b>165</b>	<b>150</b>	<b>163</b>	<b>61</b>	<b>102</b>
公立	929	516	413	336	165	171	315	165	150	21	-	21
県立	863	491	372	305	149	156	288	149	139	17	-	17
市立	66	25	41	31	16	15	27	16	11	4	-	4
私立	312	179	133	142	61	81	-	-	-	142	61	81
鹿児島市	313	154	159	166	74	92	86	43	43	80	31	49
鹿屋市	91	59	32	31	14	17	25	12	13	6	2	4
枕崎市	58	44	14	10	3	7	10	3	7	-	-	-
阿久根市	16	13	3	6	3	3	6	3	3	-	-	-
出水市	72	32	40	26	11	15	15	8	7	11	3	8
指宿市	27	11	16	13	5	8	11	5	6	2	-	2
西之表市	17	11	6	5	5	-	5	5	-	-	-	-
垂水市	7	3	4	3	2	1	3	2	1	-	-	-
薩摩川内市	57	33	24	21	11	10	17	9	8	4	2	2
日置市	40	17	23	18	8	10	9	4	5	9	4	5
曾於市	17	10	7	5	3	2	5	3	2	-	-	-
霧島市	63	34	29	25	12	13	21	10	11	4	2	2
いちき串野市	65	42	23	28	12	16	8	4	4	20	8	12
南さつま市	84	56	28	15	8	7	6	4	2	9	4	5
志布志市	14	8	6	7	3	4	3	2	1	4	1	3
奄美市	45	20	25	16	9	7	16	9	7	-	-	-
九州市	38	22	16	13	6	7	12	6	6	1	-	1
伊佐市	30	12	18	10	3	7	7	3	4	3	-	3
始良市	69	43	26	21	10	11	16	8	8	5	2	3
鹿児島郡	-	-	-	-	-	-	-	-	-	-	-	-
三島村	-	-	-	-	-	-	-	-	-	-	-	-
十島村	-	-	-	-	-	-	-	-	-	-	-	-
薩摩郡	18	12	6	5	2	3	5	2	3	-	-	-
さつま町	18	12	6	5	2	3	5	2	3	-	-	-
出水郡	-	-	-	-	-	-	-	-	-	-	-	-
長島町	-	-	-	-	-	-	-	-	-	-	-	-
始良郡	-	-	-	-	-	-	-	-	-	-	-	-
湧水町	-	-	-	-	-	-	-	-	-	-	-	-
曾於郡	-	-	-	-	-	-	-	-	-	-	-	-
大崎町	-	-	-	-	-	-	-	-	-	-	-	-
肝属郡	32	24	8	7	4	3	7	4	3	-	-	-
東串良町	-	-	-	-	-	-	-	-	-	-	-	-
錦江町	-	-	-	-	-	-	-	-	-	-	-	-
南大隅町	9	5	4	3	1	2	3	1	2	-	-	-
肝付町	23	19	4	4	3	1	4	3	1	-	-	-
熊毛郡	16	8	8	6	4	2	6	4	2	-	-	-
中種子町	9	5	4	3	2	1	3	2	1	-	-	-
南種子町	-	-	-	-	-	-	-	-	-	-	-	-
屋久島町	7	3	4	3	2	1	3	2	1	-	-	-
大島郡	52	27	25	21	14	7	16	12	4	5	2	3
大宇検村	-	-	-	-	-	-	-	-	-	-	-	-
瀬戸内町	7	4	3	3	3	-	3	3	-	-	-	-
龍郷町	-	-	-	-	-	-	-	-	-	-	-	-
喜界町	7	3	4	3	3	-	3	3	-	-	-	-
徳之島町	13	6	7	4	3	1	4	3	1	-	-	-
天城町	10	7	3	5	2	3	-	-	-	5	2	3
伊仙町	-	-	-	-	-	-	-	-	-	-	-	-
和泊町	-	-	-	-	-	-	-	-	-	-	-	-
知名町	7	4	3	3	2	1	3	2	1	-	-	-
与論町	8	3	5	3	1	2	3	1	2	-	-	-

数 (本務者)

学 校 計	校 事 男	図 務 女	技術職員			実 習 助 手			用 務 員			警備員・その他			区 分
			計	男	女	計	男	女	計	男	女	計	男	女	
53	2	51	43	37	6	325	230	95	135	80	55	203	127	76	令和3年度
<b>54</b>	<b>2</b>	<b>52</b>	<b>38</b>	<b>34</b>	<b>4</b>	<b>332</b>	<b>225</b>	<b>107</b>	<b>10</b>	<b>9</b>	<b>1</b>	<b>329</b>	<b>199</b>	<b>130</b>	令和4年度
44	-	44	25	25	-	305	203	102	5	4	1	214	119	95	公 立 県 立 市 立 私 立
35	-	35	25	25	-	291	198	93	-	-	-	207	119	88	
9	-	9	-	-	-	14	5	9	5	4	1	7	-	7	
10	2	8	13	9	4	27	22	5	5	5	-	115	80	35	
13	2	11	2	1	1	65	41	24	6	6	-	61	30	31	鹿 児 島 市
1	-	1	-	-	-	43	34	9	-	-	-	16	11	5	鹿 屋 市
2	-	2	25	25	-	13	11	2	-	-	-	8	5	3	鹿 枕 崎 市
-	-	-	-	-	-	8	8	-	-	-	-	2	2	-	阿 久 根 市
4	-	4	1	1	-	14	6	8	2	2	-	25	12	13	出 水 市
3	-	3	-	-	-	7	4	3	-	-	-	4	2	2	指 宿 市
-	-	-	-	-	-	10	5	5	-	-	-	2	1	1	西 之 表 市
1	-	1	-	-	-	1	-	1	-	-	-	2	1	1	垂 水 市
1	-	1	-	-	-	14	11	3	-	-	-	21	11	10	薩 摩 川 内 市
2	-	2	-	-	-	16	7	9	-	-	-	4	2	2	日 置 市
-	-	-	-	-	-	9	6	3	-	-	-	3	1	2	曾 於 市
3	-	3	-	-	-	23	17	6	1	-	1	11	5	6	霧 島 市
2	-	2	-	-	-	16	14	2	-	-	-	19	16	3	いちき串木野市
4	-	4	6	4	2	9	6	3	-	-	-	50	38	12	南 さ つ ま 市
1	-	1	-	-	-	2	2	-	1	1	-	3	2	1	志 布 志 市
2	-	2	-	-	-	12	5	7	-	-	-	15	6	9	奄 美 市
2	-	2	-	-	-	15	10	5	-	-	-	8	6	2	南 九 州 市
2	-	2	-	-	-	8	7	1	-	-	-	10	2	8	伊 佐 市
2	-	2	1	-	1	21	15	6	-	-	-	24	18	6	始 良 市
-	-	-	-	-	-	-	-	-	-	-	-	-	-	-	鹿 児 島 郡
-	-	-	-	-	-	-	-	-	-	-	-	-	-	-	三 島 村
-	-	-	-	-	-	-	-	-	-	-	-	-	-	-	十 島 村
-	-	-	-	-	-	7	6	1	-	-	-	6	4	2	薩 摩 郡
-	-	-	-	-	-	7	6	1	-	-	-	6	4	2	さ つ ま 町
-	-	-	-	-	-	-	-	-	-	-	-	-	-	-	出 水 郡
-	-	-	-	-	-	-	-	-	-	-	-	-	-	-	長 島 町
-	-	-	-	-	-	-	-	-	-	-	-	-	-	-	始 良 郡
-	-	-	-	-	-	-	-	-	-	-	-	-	-	-	湧 水 町
-	-	-	-	-	-	-	-	-	-	-	-	-	-	-	曾 於 郡
-	-	-	-	-	-	-	-	-	-	-	-	-	-	-	大 崎 町
2	-	2	-	-	-	5	3	2	-	-	-	18	17	1	肝 属 郡
-	-	-	-	-	-	-	-	-	-	-	-	-	-	-	東 串 良 町
-	-	-	-	-	-	-	-	-	-	-	-	-	-	-	江 錦 町
1	-	1	-	-	-	3	2	1	-	-	-	2	2	-	南 大 隅 町
1	-	1	-	-	-	2	1	1	-	-	-	16	15	1	肝 付 町
2	-	2	-	-	-	4	2	2	-	-	-	4	2	2	熊 毛 郡
1	-	1	-	-	-	3	2	1	-	-	-	2	1	1	中 種 子 町
-	-	-	-	-	-	-	-	-	-	-	-	-	-	-	南 種 子 町
1	-	1	-	-	-	1	-	1	-	-	-	2	1	1	屋 久 島 町
5	-	5	3	3	-	10	5	5	-	-	-	13	5	8	大 島 郡
-	-	-	-	-	-	-	-	-	-	-	-	-	-	-	大 和 村
-	-	-	-	-	-	-	-	-	-	-	-	-	-	-	宇 検 村
1	-	1	-	-	-	1	-	1	-	-	-	2	1	1	瀬 戸 内 町
-	-	-	-	-	-	-	-	-	-	-	-	-	-	-	龍 郷 町
1	-	1	-	-	-	1	-	1	-	-	-	2	-	2	喜 郷 界 町
1	-	1	-	-	-	4	2	2	-	-	-	4	1	3	徳 之 島 町
-	-	-	3	3	-	2	2	-	-	-	-	-	-	-	城 仙 町
-	-	-	-	-	-	-	-	-	-	-	-	-	-	-	伊 泊 町
-	-	-	-	-	-	-	-	-	-	-	-	-	-	-	和 名 町
1	-	1	-	-	-	1	1	-	-	-	-	2	1	1	知 論 町
1	-	1	-	-	-	1	-	1	-	-	-	3	2	1	与 論 町

# 特 別 支

## 3 4 市 町 村 別 学 校 数 ・

### 1 計

区 分	学 校 数	在								
		計	幼稚部	小 学 部						
				計	1 年	2 年	3 年	4 年	5 年	6 年
令和 3 年度	17	2,581	16	1,004	172	189	166	158	159	160
<b>令和 4 年度</b>	<b>17</b>	<b>2,654</b>	<b>15</b>	<b>1,047</b>	<b>172</b>	<b>171</b>	<b>198</b>	<b>172</b>	<b>168</b>	<b>166</b>
国 立	1	59	-	18	3	3	3	3	3	3
公 立	16	2,595	15	1,029	169	168	195	169	165	163
鹿 児 島 市	8	1,141	15	471	88	78	88	81	68	68
鹿 屋 市	1	261	-	96	10	15	22	13	19	17
出 水 市	1	252	-	100	19	12	17	20	22	10
指 宿 市	1	87	-	34	4	4	4	8	4	10
霧 島 市	1	357	-	133	17	25	30	20	22	19
いちき串木野市	1	225	-	95	21	12	15	11	18	18
南 さ つ ま 市	1	110	-	39	2	8	7	7	6	9
始 良 市	1	57	-	29	6	5	7	5	2	4
中 種 子 町	1	49	-	19	1	6	2	2	4	4
龍 郷 町	1	115	-	31	4	6	6	5	3	7

### 2 男

区 分	学 校 数	在								
		計	幼稚部	小 学 部						
				計	1 年	2 年	3 年	4 年	5 年	6 年
令和 3 年度		1,708	8	692	114	146	110	109	104	109
<b>令和 4 年度</b>		<b>1,745</b>	<b>7</b>	<b>734</b>	<b>124</b>	<b>113</b>	<b>152</b>	<b>115</b>	<b>118</b>	<b>112</b>
国 立		37	-	10	1	2	1	1	2	3
公 立		1,708	7	724	123	111	151	114	116	109
鹿 児 島 市		738	7	310	60	50	63	46	46	45
鹿 屋 市		176	-	73	9	10	19	10	15	10
出 水 市		176	-	74	15	11	14	12	17	5
指 宿 市		57	-	20	1	4	3	6	3	3
霧 島 市		241	-	102	13	15	26	17	16	15
いちき串木野市		150	-	71	16	6	12	8	13	16
南 さ つ ま 市		73	-	32	2	5	6	6	5	8
始 良 市		28	-	15	3	2	4	4	1	1
中 種 子 町		35	-	14	1	5	2	2	1	3
龍 郷 町		71	-	23	4	5	3	4	1	6

### 3 女

区 分	学 校 数	在								
		計	幼稚部	小 学 部						
				計	1 年	2 年	3 年	4 年	5 年	6 年
令和 3 年度		873	8	312	58	43	56	49	55	51
<b>令和 4 年度</b>		<b>909</b>	<b>8</b>	<b>313</b>	<b>48</b>	<b>58</b>	<b>46</b>	<b>57</b>	<b>50</b>	<b>54</b>
国 立		22	-	8	2	1	2	2	1	-
公 立		887	8	305	46	57	44	55	49	54
鹿 児 島 市		403	8	161	28	28	25	35	22	23
鹿 屋 市		85	-	23	1	5	3	3	4	7
出 水 市		76	-	26	4	1	3	8	5	5
指 宿 市		30	-	14	3	-	1	2	1	7
霧 島 市		116	-	31	4	10	4	3	6	4
いちき串木野市		75	-	24	5	6	3	3	5	2
南 さ つ ま 市		37	-	7	-	3	1	1	1	1
始 良 市		29	-	14	3	3	3	1	1	3
中 種 子 町		14	-	5	-	1	-	-	3	1
龍 郷 町		44	-	8	-	1	3	1	2	1

# 援 学 校

## 学 年 別 在 学 者 数

学 部				者 数										区 分
計	1 年	2 年	3 年	計	高 本 科			専 攻 科						
					計	1 年	2 年	3 年	計	1 年	2 年	3 年		
608	221	199	188	953	942	310	329	303	11	6	3	2	令和3年度	
<b>652</b>	<b>222</b>	<b>229</b>	<b>201</b>	<b>940</b>	<b>930</b>	<b>300</b>	<b>308</b>	<b>322</b>	<b>10</b>	<b>1</b>	<b>6</b>	<b>3</b>	<b>令和4年度</b>	
17	5	7	5	24	24	8	8	8	-	-	-	-	国立	
635	217	222	196	916	906	292	300	314	10	1	6	3	公立	
260	82	103	75	395	385	124	127	134	10	1	6	3	鹿児島市	
66	29	14	23	99	99	31	30	38	-	-	-	-	鹿屋市	
66	24	21	21	86	86	26	28	32	-	-	-	-	出水市	
29	13	8	8	24	24	7	7	10	-	-	-	-	指宿市	
99	27	44	28	125	125	43	40	42	-	-	-	-	霧島市	
55	20	19	16	75	75	25	29	21	-	-	-	-	いちき串木野市	
28	14	7	7	43	43	17	11	15	-	-	-	-	南さつま市	
11	3	3	5	17	17	3	7	7	-	-	-	-	始良市	
13	4	3	6	17	17	4	7	6	-	-	-	-	中種子町	
25	6	7	12	59	59	20	22	17	-	-	-	-	龍郷町	

学 部				者 数										区 分
計	1 年	2 年	3 年	計	高 本 科			専 攻 科						
					計	1 年	2 年	3 年	計	1 年	2 年	3 年		
389	144	124	121	619	612	194	203	215	7	5	1	1	令和3年度	
<b>418</b>	<b>143</b>	<b>149</b>	<b>126</b>	<b>586</b>	<b>579</b>	<b>189</b>	<b>192</b>	<b>198</b>	<b>7</b>	<b>1</b>	<b>5</b>	<b>1</b>	<b>令和4年度</b>	
11	4	5	2	16	16	6	4	6	-	-	-	-	国立	
407	139	144	124	570	563	183	188	192	7	1	5	1	公立	
165	53	64	48	256	249	80	82	87	7	1	5	1	鹿児島市	
43	20	9	14	60	60	16	20	24	-	-	-	-	鹿屋市	
42	15	12	15	60	60	21	17	22	-	-	-	-	出水市	
24	11	6	7	13	13	6	3	4	-	-	-	-	指宿市	
69	18	30	21	70	70	27	20	23	-	-	-	-	霧島市	
34	11	13	10	45	45	15	18	12	-	-	-	-	いちき串木野市	
16	9	5	2	25	25	7	10	8	-	-	-	-	南さつま市	
5	2	2	1	8	8	1	5	2	-	-	-	-	始良市	
8	3	2	3	13	13	4	4	5	-	-	-	-	中種子町	
12	1	6	5	36	36	12	13	11	-	-	-	-	龍郷町	

学 部				者 数										区 分
計	1 年	2 年	3 年	計	高 本 科			専 攻 科						
					計	1 年	2 年	3 年	計	1 年	2 年	3 年		
219	77	75	67	334	330	116	126	88	4	1	2	1	令和3年度	
<b>234</b>	<b>79</b>	<b>80</b>	<b>75</b>	<b>354</b>	<b>351</b>	<b>111</b>	<b>116</b>	<b>124</b>	<b>3</b>	<b>-</b>	<b>1</b>	<b>2</b>	<b>令和4年度</b>	
6	1	2	3	8	8	2	4	2	-	-	-	-	国立	
228	78	78	72	346	343	109	112	122	3	-	1	2	公立	
95	29	39	27	139	136	44	45	47	3	-	1	2	鹿児島市	
23	9	5	9	39	39	15	10	14	-	-	-	-	鹿屋市	
24	9	9	6	26	26	5	11	10	-	-	-	-	出水市	
5	2	2	1	11	11	1	4	6	-	-	-	-	指宿市	
30	9	14	7	55	55	16	20	19	-	-	-	-	霧島市	
21	9	6	6	30	30	10	11	9	-	-	-	-	いちき串木野市	
12	5	2	5	18	18	10	1	7	-	-	-	-	南さつま市	
6	1	1	4	9	9	2	2	5	-	-	-	-	始良市	
5	1	1	3	4	4	-	3	1	-	-	-	-	中種子町	
13	5	1	7	23	23	8	9	6	-	-	-	-	龍郷町	

35 職 名 別 教 員

区 分	計			校 長			副 校 長			教 頭			主 幹 教 諭			指 導 教 諭		
	計	男	女	計	男	女	計	男	女	計	男	女	計	男	女	計	男	女
令和3年度	1,391	538	853	16	12	4	1	1	-	24	17	7	-	-	-	-	-	-
<b>令和4年度</b>	<b>1,400</b>	<b>532</b>	<b>868</b>	<b>16</b>	<b>12</b>	<b>4</b>	<b>1</b>	<b>1</b>	<b>-</b>	<b>24</b>	<b>16</b>	<b>8</b>	<b>-</b>	<b>-</b>	<b>-</b>	<b>-</b>	<b>-</b>	<b>-</b>
国立	30	15	15	-	-	-	1	1	-	1	1	-	-	-	-	-	-	-
公立	1,370	517	853	16	12	4	-	-	-	23	15	8	-	-	-	-	-	-
鹿児島市	612	231	381	7	5	2	1	1	-	11	8	3	-	-	-	-	-	-
鹿屋市	126	41	85	1	1	-	-	-	-	2	1	1	-	-	-	-	-	-
出水市	114	40	74	1	1	-	-	-	-	2	1	1	-	-	-	-	-	-
指宿市	62	21	41	1	1	-	-	-	-	1	-	1	-	-	-	-	-	-
霧島市	145	55	90	1	1	-	-	-	-	2	2	-	-	-	-	-	-	-
いちき串木野市	111	43	68	1	1	-	-	-	-	2	1	1	-	-	-	-	-	-
南さつま市	63	27	36	1	-	1	-	-	-	1	1	-	-	-	-	-	-	-
始良市	58	17	41	1	1	-	-	-	-	1	-	1	-	-	-	-	-	-
中種子町	42	22	20	1	-	1	-	-	-	1	1	-	-	-	-	-	-	-
龍郷町	67	35	32	1	1	-	-	-	-	1	1	-	-	-	-	-	-	-

36-1 本務教員のうち休職等教員数（再掲）・指導主事等の数（再掲・公立のみ）

区 分	校長・副校長・教頭・主幹教諭・指導教諭・教諭・助教諭・講師						養護教諭・養護助教諭・栄養教諭					指導主事	教育委員会事務局等勤務者・その他	留学者・海外日本学校派遣者	
	計	休 職				育児休業	計	休 職							育児休業
計		教員組合事務専従者(公立)	職務上の負傷・疾病	結核	その他			計	教員組合事務専従者(公立)	職務上の負傷・疾病	結核	その他			
令和3年度	44	-	-	-	5	39	2	-	-	-	-	2	-	-	1
<b>令和4年度</b>	<b>40</b>	<b>-</b>	<b>-</b>	<b>-</b>	<b>3</b>	<b>37</b>	<b>3</b>	<b>-</b>	<b>-</b>	<b>-</b>	<b>-</b>	<b>3</b>	<b>-</b>	<b>-</b>	<b>-</b>
国立	1	-	-	-	-	1	-	-	-	-	-	-	...	...	...
公立	39	-	-	-	3	36	3	-	-	-	-	3	-	-	-
鹿児島市	19	-	-	-	2	17	1	-	-	-	-	1	-	-	-
鹿屋市	3	-	-	-	-	3	1	-	-	-	-	1	-	-	-
出水市	5	-	-	-	-	5	-	-	-	-	-	-	-	-	-
指宿市	2	-	-	-	-	2	-	-	-	-	-	-	-	-	-
霧島市	4	-	-	-	-	4	-	-	-	-	-	-	-	-	-
いちき串木野市	1	-	-	-	-	1	-	-	-	-	-	-	-	-	-
南さつま市	1	-	-	-	-	1	1	-	-	-	-	1	-	-	-
始良市	2	-	-	-	-	2	-	-	-	-	-	-	-	-	-
中種子町	-	-	-	-	-	-	-	-	-	-	-	-	-	-	-
龍郷町	3	-	-	-	1	2	-	-	-	-	-	-	-	-	-

37 職 員 数 (

区 分	計			負 担 法 に よ る 者														
	計	男	女	事 務 職 員			寄 宿 舎 指 導 員			学 校 栄 養 職 員			事 務 職 員			実 習 助 手		
				計	男	女	計	男	女	計	男	女	計	男	女	計	男	女
令和3年度	253	124	129	63	37	26	84	30	54	-	-	-	4	1	3	29	21	8
<b>令和4年度</b>	<b>261</b>	<b>125</b>	<b>136</b>	<b>64</b>	<b>37</b>	<b>27</b>	<b>85</b>	<b>31</b>	<b>54</b>	<b>-</b>	<b>-</b>	<b>-</b>	<b>4</b>	<b>1</b>	<b>3</b>	<b>30</b>	<b>21</b>	<b>9</b>
国立	3	1	2	-	-	-	-	-	-	-	-	-	2	1	1	-	-	-
公立	258	124	134	64	37	27	85	31	54	-	-	-	2	-	2	30	21	9
鹿児島市	145	56	89	28	16	12	65	20	45	-	-	-	4	1	3	13	8	5
鹿屋市	13	8	5	5	2	3	-	-	-	-	-	-	-	-	-	3	2	1
出水市	15	9	6	5	3	2	-	-	-	-	-	-	-	-	-	2	2	-
指宿市	7	6	1	3	2	1	-	-	-	-	-	-	-	-	-	1	1	-
霧島市	15	7	8	5	3	2	-	-	-	-	-	-	-	-	-	2	1	1
いちき串木野市	34	21	13	5	4	1	20	11	9	-	-	-	-	-	-	2	2	-
南さつま市	11	6	5	4	2	2	-	-	-	-	-	-	-	-	-	2	1	1
始良市	7	3	4	3	1	2	-	-	-	-	-	-	-	-	-	2	1	1
中種子町	6	2	4	3	1	2	-	-	-	-	-	-	-	-	-	1	1	-
龍郷町	8	7	1	3	3	-	-	-	-	-	-	-	-	-	-	2	2	-

数 ( 本 務 者 )

教 諭			助 教 諭			養 護 教 諭			養 護 助 教 諭			栄 養 教 諭			講 師			(参考)	区 分
計	男	女	計	男	女	計	男	女	計	男	女	計	男	女	計	男	女	兼務教員数	
977	398	579	-	-	-	22	-	22	6	-	6	14	-	14	331	110	221	12	令和3年度
<b>992</b>	<b>402</b>	<b>590</b>	-	-	-	<b>21</b>	-	<b>21</b>	<b>9</b>	-	<b>9</b>	<b>14</b>	<b>1</b>	<b>13</b>	<b>323</b>	<b>100</b>	<b>223</b>	<b>15</b>	令和4年度
27	13	14	-	-	-	1	-	1	-	-	-	-	-	-	-	-	-	1	国 立
965	389	576	-	-	-	20	-	20	9	-	9	14	1	13	323	100	223	14	公 立
416	169	247	-	-	-	8	-	8	4	-	4	5	-	5	160	48	112	10	鹿 児 島 市
87	32	55	-	-	-	2	-	2	1	-	1	1	-	1	32	7	25	4	鹿 屋 市
81	25	56	-	-	-	2	-	2	-	-	-	1	-	1	27	13	14	-	出 水 市
45	15	30	-	-	-	1	-	1	1	-	1	1	-	1	12	5	7	-	指 宿 市
100	39	61	-	-	-	1	-	1	2	-	2	1	-	1	38	13	25	-	霧 島 市
86	34	52	-	-	-	2	-	2	-	-	-	1	-	1	19	7	12	-	いちき串木野市
49	23	26	-	-	-	1	-	1	1	-	1	2	1	1	8	2	6	-	南さつま市
42	14	28	-	-	-	1	-	1	-	-	-	1	-	1	12	2	10	-	始 良 市
34	20	14	-	-	-	1	-	1	-	-	-	-	-	-	5	1	4	-	中 種 子 町
52	31	21	-	-	-	2	-	2	-	-	-	1	-	1	10	2	8	1	龍 郷 町

36-2 担当障害種別教員数 (本務者)

区 分	教 諭	助 教 諭	講 師
視 覚 障 害	35	-	10
聴 覚 障 害	42	-	8
知 的 障 害	710	-	236
肢 体 不 自 由	114	-	53
病 弱 ・ 身 体 虚 弱	33	-	12

1. 特別支援学校の本務教員のうち教諭、助教諭、講師について、担当する学級の主たる受入対象としている障害種別により区分したものである。
2. 複数の障害種別を担当する者や休職等により担当する学級がない者がいるため「35 職名別教員数 (本務者)」の数値とは一致しない。

本 務 者 )

そ の 他 の 者												区 分			
養護職員 (看護師等)			学校栄養職員			学校給食調理従事員			用 務 員				警備員・その他		
計	男	女	計	男	女	計	男	女	計	男	女	計	男	女	
-	-	-	1	-	1	-	-	-	72	35	37	-	-	-	令和3年度
<b>6</b>	-	<b>6</b>	<b>1</b>	-	<b>1</b>	-	-	-	<b>71</b>	<b>35</b>	<b>36</b>	-	-	-	令和4年度
-	-	-	1	-	1	-	-	-	-	-	-	-	-	-	国 立
6	-	6	-	-	-	-	-	-	71	35	36	-	-	-	公 立
6	-	6	1	-	1	-	-	-	28	11	17	-	-	-	鹿 児 島 市
-	-	-	-	-	-	-	-	-	5	4	1	-	-	-	鹿 屋 市
-	-	-	-	-	-	-	-	-	8	4	4	-	-	-	出 水 市
-	-	-	-	-	-	-	-	-	3	3	-	-	-	-	指 宿 市
-	-	-	-	-	-	-	-	-	8	3	5	-	-	-	霧 島 市
-	-	-	-	-	-	-	-	-	7	4	3	-	-	-	いちき串木野市
-	-	-	-	-	-	-	-	-	5	3	2	-	-	-	南さつま市
-	-	-	-	-	-	-	-	-	2	1	1	-	-	-	始 良 市
-	-	-	-	-	-	-	-	-	2	-	2	-	-	-	中 種 子 町
-	-	-	-	-	-	-	-	-	3	2	1	-	-	-	龍 郷 町

## 専 修

### 38 市 町 村 別 学 校 数

区 分	学 校 数				生									
					計									私 立
	計	国立	公立	私立	計			国立	公 立			私 立		
					計	男	女		計	男	女	計	男	女
令和3年度	42	-	2	40	6,915	3,047	3,868	-	270	170	100	6,645	2,877	3,768
<b>令和4年度</b>	<b>41</b>	<b>-</b>	<b>2</b>	<b>39</b>	<b>6,948</b>	<b>3,091</b>	<b>3,857</b>	<b>-</b>	<b>240</b>	<b>143</b>	<b>97</b>	<b>6,708</b>	<b>2,948</b>	<b>3,760</b>
鹿児島市	29	-	-	29	5,377	2,435	2,942	-	-	-	-	5,377	2,435	2,942
鹿屋市	1	-	1	-	84	18	66	-	84	18	66	-	-	-
阿久根市	1	-	-	1	71	28	43	-	-	-	-	71	28	43
薩摩川内市	1	-	-	1	67	10	57	-	-	-	-	67	10	57
日置市	1	-	1	-	156	125	31	-	156	125	31	-	-	-
霧島市	4	-	-	4	510	212	298	-	-	-	-	510	212	298
いちき串木野市	1	-	-	1	431	171	260	-	-	-	-	431	171	260
奄美市	2	-	-	2	188	80	108	-	-	-	-	188	80	108
始良市	1	-	-	1	64	12	52	-	-	-	-	64	12	52

### 39 市 町 村 別 教 員 数 ・ 職 員 数

区 分	教 員 数						職 員 数 (本 務 者)		
	本 務 者			兼 務 者			計	男	女
	計	男	女	計	男	女			
令和3年度	572	271	301	1,763	1,107	656	180	77	103
<b>令和4年度</b>	<b>572</b>	<b>275</b>	<b>297</b>	<b>1,709</b>	<b>1,048</b>	<b>661</b>	<b>180</b>	<b>70</b>	<b>110</b>
国立	-	-	-	-	-	-	-	-	-
公立	45	30	15	113	68	45	10	8	2
私立	527	245	282	1,596	980	616	170	62	108
鹿児島市	395	196	199	1,171	716	455	139	49	90
鹿屋市	11	-	11	109	65	44	2	1	1
阿久根市	8	2	6	41	20	21	2	1	1
薩摩川内市	12	-	12	78	41	37	3	-	3
日置市	34	30	4	4	3	1	8	7	1
霧島市	48	23	25	116	87	29	11	6	5
いちき串木野市	39	20	19	66	38	28	3	1	2
奄美市	16	3	13	87	56	31	8	3	5
始良市	9	1	8	37	22	15	4	2	2



# 学 校

## ・ 課 程 別 生 徒 数

高 等 課 程			徒 数									一 般 課 程			区 分
			専 門 課 程			公 立			私 立						
私 立			計			計			計			私 立			
計	男	女	計	男	女	計	男	女	計	男	女	計	男	女	
12	4	8	6,373	2,682	3,691	270	170	100	6,103	2,512	3,591	530	361	169	令和3年度
<b>13</b>	<b>8</b>	<b>5</b>	<b>6,427</b>	<b>2,714</b>	<b>3,713</b>	<b>240</b>	<b>143</b>	<b>97</b>	<b>6,187</b>	<b>2,571</b>	<b>3,616</b>	<b>508</b>	<b>369</b>	<b>139</b>	<b>令和4年度</b>
13	8	5	4,856	2,058	2,798	-	-	-	4,856	2,058	2,798	508	369	139	鹿 児 島 市
-	-	-	84	18	66	84	18	66	-	-	-	-	-	-	鹿 屋 市
-	-	-	71	28	43	-	-	-	71	28	43	-	-	-	阿 久 根 市
-	-	-	67	10	57	-	-	-	67	10	57	-	-	-	薩 摩 川 内 市
-	-	-	156	125	31	156	125	31	-	-	-	-	-	-	日 置 市
-	-	-	510	212	298	-	-	-	510	212	298	-	-	-	霧 島 市
-	-	-	431	171	260	-	-	-	431	171	260	-	-	-	いちき串木野市
-	-	-	188	80	108	-	-	-	188	80	108	-	-	-	奄 美 市
-	-	-	64	12	52	-	-	-	64	12	52	-	-	-	始 良 市

40 設置者別学科別生徒数・入学者数

区分	令和3年度	令和4年度			国立	公立			私立			鹿児島市	鹿屋市	阿久根市	薩摩川内市	日置市
	計	計	男	女		計	計	男	女	計	男					
計	6,915	<b>6,948</b>	<b>3,091</b>	<b>3,857</b>	-	240	143	97	6,708	2,948	3,760	5,377	84	71	67	156
工業関係	788	<b>843</b>	<b>731</b>	<b>112</b>	-	-	-	-	<b>843</b>	<b>731</b>	<b>112</b>	<b>810</b>	-	-	-	-
土木・建築	77	76	47	29	-	-	-	-	76	47	29	76	-	-	-	-
電気・電子	27	25	23	2	-	-	-	-	25	23	2	25	-	-	-	-
自動車整備	132	136	133	3	-	-	-	-	136	133	3	136	-	-	-	-
電子計算機	-	-	-	-	-	-	-	-	-	-	-	-	-	-	-	-
情報処理	535	597	524	73	-	-	-	-	597	524	73	564	-	-	-	-
その他	17	9	4	5	-	-	-	-	9	4	5	9	-	-	-	-
農業関係	181	<b>156</b>	<b>125</b>	<b>31</b>	-	156	125	31	-	-	-	-	-	-	-	156
農業	181	156	125	31	-	156	125	31	-	-	-	-	-	-	-	156
医療関係	3,774	<b>3,651</b>	<b>1,335</b>	<b>2,316</b>	-	84	18	66	<b>3,567</b>	<b>1,317</b>	<b>2,250</b>	<b>2,406</b>	<b>84</b>	<b>71</b>	<b>67</b>	-
看護	1,919	1,786	353	1,433	-	84	18	66	1,702	335	1,367	1,109	84	71	67	-
准看護	-	-	-	-	-	-	-	-	-	-	-	-	-	-	-	-
歯科衛生	206	199	-	199	-	-	-	-	199	-	199	199	-	-	-	-
歯科技工	21	13	8	5	-	-	-	-	13	8	5	13	-	-	-	-
診療放射線	279	286	186	100	-	-	-	-	286	186	100	286	-	-	-	-
はり・きゅう・あんま	71	75	37	38	-	-	-	-	75	37	38	45	-	-	-	-
柔道整復	129	143	98	45	-	-	-	-	143	98	45	74	-	-	-	-
理学・作業療法	942	945	557	388	-	-	-	-	945	557	388	552	-	-	-	-
その他	207	204	96	108	-	-	-	-	204	96	108	128	-	-	-	-
衛生関係	630	<b>718</b>	<b>198</b>	<b>520</b>	-	-	-	-	<b>718</b>	<b>198</b>	<b>520</b>	<b>718</b>	-	-	-	-
栄養	51	57	9	48	-	-	-	-	57	9	48	57	-	-	-	-
調理	94	90	54	36	-	-	-	-	90	54	36	90	-	-	-	-
理容	42	41	37	4	-	-	-	-	41	37	4	41	-	-	-	-
美容	364	447	88	359	-	-	-	-	447	88	359	447	-	-	-	-
製菓・製パン	22	32	10	22	-	-	-	-	32	10	22	32	-	-	-	-
その他	57	51	-	51	-	-	-	-	51	-	51	51	-	-	-	-
教育・社会福祉関係	228	<b>228</b>	<b>69</b>	<b>159</b>	-	-	-	-	<b>228</b>	<b>69</b>	<b>159</b>	<b>127</b>	-	-	-	-
保育士養成	63	61	8	53	-	-	-	-	61	8	53	-	-	-	-	-
教員養成	71	66	15	51	-	-	-	-	66	15	51	66	-	-	-	-
介護福祉	66	71	28	43	-	-	-	-	71	28	43	31	-	-	-	-
社会福祉	28	30	18	12	-	-	-	-	30	18	12	30	-	-	-	-
商業実務関係	351	<b>340</b>	<b>67</b>	<b>273</b>	-	-	-	-	<b>340</b>	<b>67</b>	<b>273</b>	<b>340</b>	-	-	-	-
商業	65	67	5	62	-	-	-	-	67	5	62	67	-	-	-	-
経理・簿記	-	29	15	14	-	-	-	-	29	15	14	29	-	-	-	-
旅行	57	-	-	-	-	-	-	-	-	-	-	-	-	-	-	-
情報	-	34	19	15	-	-	-	-	34	19	15	34	-	-	-	-
ビジネス	204	210	28	182	-	-	-	-	210	28	182	210	-	-	-	-
その他	25	-	-	-	-	-	-	-	-	-	-	-	-	-	-	-
服飾・家政関係	3	<b>2</b>	-	<b>2</b>	-	-	-	-	<b>2</b>	-	<b>2</b>	<b>2</b>	-	-	-	-
和洋裁	3	2	-	2	-	-	-	-	2	-	2	2	-	-	-	-
文化・教養関係	960	<b>1,010</b>	<b>566</b>	<b>444</b>	-	-	-	-	<b>1,010</b>	<b>566</b>	<b>444</b>	<b>974</b>	-	-	-	-
音楽	-	-	-	-	-	-	-	-	-	-	-	-	-	-	-	-
デザイン	169	174	60	114	-	-	-	-	174	60	114	174	-	-	-	-
外国語	7	6	2	4	-	-	-	-	6	2	4	6	-	-	-	-
通訳・ガイド	65	71	-	71	-	-	-	-	71	-	71	71	-	-	-	-
受験・補修	530	508	369	139	-	-	-	-	508	369	139	508	-	-	-	-
法律行政	98	88	60	28	-	-	-	-	88	60	28	88	-	-	-	-
スポーツ	-	-	-	-	-	-	-	-	-	-	-	-	-	-	-	-
その他	91	163	75	88	-	-	-	-	163	75	88	127	-	-	-	-

卒業生数・就職者数

霧島市	いちき串木野市	奄美市	始良市	入学者数			卒業生数(前年度間)			卒業者のうち関係分野へ就職した者			卒業者のうちその他の分野へ就職した者			区分
				計	男	女	計	男	女	計	男	女	計	男	女	
510	431	188	64	3,138	1,492	1,646	2,755	1,262	1,493	1,765	670	1,095	85	56	29	計
-	-	33	-	395	333	62	296	243	53	233	199	34	29	23	6	工業関係
-	-	-	-	48	31	17	44	23	21	28	16	12	1	1	-	土木・建築
-	-	-	-	10	9	1	12	12	-	12	12	-	-	-	-	電気・電子
-	-	-	-	71	71	-	63	61	2	57	55	2	-	-	-	自動車整備
-	-	-	-	-	-	-	-	-	-	-	-	-	-	-	-	電子計算機
-	-	33	-	263	222	41	169	144	25	130	113	17	28	22	6	情報処理
-	-	-	-	3	-	3	8	3	5	6	3	3	-	-	-	その他
-	-	-	-	65	49	16	81	66	15	77	63	14	1	1	-	農業関係
-	-	-	-	65	49	16	81	66	15	77	63	14	1	1	-	農業
510	334	115	64	1,161	441	720	1,104	388	716	878	275	603	6	2	4	医療関係
126	150	115	64	533	122	411	580	119	461	493	99	394	5	2	3	看護
-	-	-	-	-	-	-	-	-	-	-	-	-	-	-	-	准看護
-	-	-	-	75	-	75	71	-	71	70	-	70	-	-	-	歯科衛生
-	-	-	-	5	4	1	11	5	6	9	4	5	-	-	-	歯科技工
-	-	-	-	79	53	26	63	41	22	45	27	18	-	-	-	診療放射線
30	-	-	-	24	12	12	15	8	7	14	8	6	-	-	-	はり・きゅう・あんま
69	-	-	-	60	42	18	38	29	9	28	21	7	1	-	1	柔道・整復
209	184	-	-	303	177	126	251	156	95	155	92	63	-	-	-	理学・作業療法
76	-	-	-	82	31	51	75	30	45	64	24	40	-	-	-	その他
-	-	-	-	416	111	305	273	63	210	246	55	191	8	5	3	衛生関係
-	-	-	-	36	4	32	23	2	21	21	1	20	-	-	-	栄養
-	-	-	-	53	26	27	51	29	22	41	22	19	7	5	2	調理
-	-	-	-	17	17	-	17	15	2	17	15	2	-	-	-	理容
-	-	-	-	254	54	200	131	17	114	128	17	111	-	-	-	美容
-	-	-	-	32	10	22	22	-	22	11	-	11	-	-	-	製菓・製パン
-	-	-	-	24	-	24	29	-	29	28	-	28	1	-	1	その他
-	61	40	-	116	33	83	101	26	75	71	22	49	-	-	-	教育・社会福祉関係
-	61	-	-	30	4	26	29	3	26	-	-	-	-	-	-	保育士養成
-	-	-	-	35	8	27	33	7	26	33	7	26	-	-	-	教員養成
-	-	40	-	36	13	23	29	14	15	28	13	15	-	-	-	介護福祉
-	-	-	-	15	8	7	10	2	8	10	2	8	-	-	-	社会福祉
-	-	-	-	170	28	142	162	22	140	148	19	129	6	2	4	商業実務関係
-	-	-	-	33	2	31	28	-	28	26	-	26	-	-	-	商業
-	-	-	-	17	9	8	11	1	10	10	1	9	-	-	-	経理・簿記
-	-	-	-	-	-	-	-	-	-	-	-	-	-	-	-	旅行
-	-	-	-	9	7	2	28	15	13	20	13	7	5	2	3	情報
-	-	-	-	111	10	101	95	6	89	92	5	87	1	-	1	ビジネス
-	-	-	-	-	-	-	-	-	-	-	-	-	-	-	-	その他
-	-	-	-	1	-	1	2	-	2	2	-	2	-	-	-	服飾・家政関係
-	-	-	-	1	-	1	2	-	2	2	-	2	-	-	-	和洋裁
-	36	-	-	814	497	317	736	454	282	110	37	73	35	23	12	文化・教養関係
-	-	-	-	-	-	-	-	-	-	-	-	-	-	-	-	音楽
-	-	-	-	78	31	47	59	28	31	19	3	16	20	12	8	デザイン
-	-	-	-	5	1	4	5	3	2	-	-	-	2	1	1	外国語
-	-	-	-	34	-	34	27	-	27	27	-	27	-	-	-	通訳・ガイド
-	-	-	-	508	369	139	545	369	176	-	-	-	-	-	-	受験・補修
-	-	-	-	63	39	24	57	32	25	38	18	20	8	8	-	法律行政
-	-	-	-	-	-	-	-	-	-	-	-	-	-	-	-	スポーツ
-	36	-	-	126	57	69	43	22	21	26	16	10	5	2	3	その他

# 各 種

## 4 1 市 町 村 別 学 校 数 ・ 修 業 年 限 別

区 分	学 校 数				生 徒										修業年限 1年未満	計
					計									計		
	計				公 立			私 立								
	計	国立	公立	私立	計	男	女	計	男	女	計	男	女		計	計
令和3年度	4	-	1	3	69	19	50	28	5	23	41	14	27	-	69	
<b>令和4年度</b>	<b>3</b>	<b>-</b>	<b>1</b>	<b>2</b>	<b>60</b>	<b>15</b>	<b>45</b>	<b>26</b>	<b>2</b>	<b>24</b>	<b>34</b>	<b>13</b>	<b>21</b>	-	<b>60</b>	
出水市	1	-	-	1	34	13	21	-	-	-	34	13	21	-	34	
伊佐市	-	-	-	-	-	-	-	-	-	-	-	-	-	-	-	
肝付町	1	-	1	-	26	2	24	26	2	24	-	-	-	-	26	
与論町	1	-	-	1	-	-	-	-	-	-	-	-	-	-	-	

## 4 2 市 町 村 別 課 程 別 生 徒 数 ・ 入 学

区 分	生 徒 数															
	令和3年度			令和4年度			公 立			私 立			出水市	伊佐市	肝付町	与論町
	計	男	女	計	男	女	計	男	女	計	男	女				
合 計	69	19	50	<b>60</b>	<b>15</b>	<b>45</b>	26	2	24	34	13	21	34	-	26	-
医療関係 准看護	69	19	50	<b>60</b>	<b>15</b>	<b>45</b>	26	2	24	34	13	21	34	-	26	-

# 学 校

## 生徒数・教員数・職員数

数									教 員 数						職員数(本務者)			区 分
修業年限1年以上の課程																		
計		公 立			私 立			本 務 者			兼 務 者							
男	女	計	男	女	計	男	女	計	男	女	計	男	女	計	男	女		
19	50	28	5	23	41	14	27	12	-	12	117	73	44	5	2	3	令和3年度	
<b>15</b>	<b>45</b>	<b>26</b>	<b>2</b>	<b>24</b>	<b>34</b>	<b>13</b>	<b>21</b>	<b>12</b>	<b>1</b>	<b>11</b>	<b>79</b>	<b>51</b>	<b>28</b>	<b>3</b>	<b>2</b>	<b>1</b>	<b>令和4年度</b>	
13	21	-	-	-	34	13	21	6	1	5	41	28	13	1	-	1	出水市	
-	-	-	-	-	-	-	-	-	-	-	-	-	-	-	-	-	伊佐市	
2	24	26	2	24	-	-	-	6	-	6	38	23	15	2	2	-	肝付町	
-	-	-	-	-	-	-	-	-	-	-	-	-	-	-	-	-	与論町	

## 者 数 ・ 卒 業 者 数

入 学 者			卒 業 者			区 分
計	男	女	計	男	女	
27	5	22	30	7	23	合 計
27	5	22	30	7	23	医療関係 准看護



# 卒業後の状況調査

(卒業後の状況調査付帯調査)

中 学 校

義務教育学校

高 等 学 校

# 中

## 4 3 設 置 者 別 進

区 分	合 計		
	計	男	女
<b>合 計 ( 卒 業 者 数 )</b>	<b>15,002</b>	<b>7,798</b>	<b>7,204</b>
<b>高 等 学 校 等 進 学 者 ( A )</b>	<b>14,871</b>	<b>7,712</b>	<b>7,159</b>
高等 学 校 本 科			
全 日 制	13,971	7,228	6,743
定 時 制	38	19	19
通 信 制	529	228	301
高 等 学 校 別 科	-	-	-
高 等 専 門 学 校	222	171	51
特別支援学校高等部本科	111	66	45
<b>専 修 学 校 ( 高 等 課 程 ) 進 学 者 ( B )</b>	<b>8</b>	<b>4</b>	<b>4</b>
<b>専 修 学 校 ( 一 般 課 程 ) 等 入 学 者 ( C )</b>	<b>4</b>	<b>1</b>	<b>3</b>
専 修 学 校 ( 一 般 課 程 )	1	1	-
各 種 学 校	3	-	3
<b>公 共 職 業 能 力 開 発 施 設 等 入 学 者 ( D )</b>	<b>8</b>	<b>8</b>	-
<b>就 職 者 等 ( E )</b>	<b>38</b>	<b>27</b>	<b>11</b>
自営業主等(a)	24	14	10
常用労働者 無期雇用労働者(b)	9	9	-
有期雇用労働者	3	3	-
臨時労働者	2	1	1
<b>上 記 以 外 の 者</b>	<b>73</b>	<b>46</b>	<b>27</b>
<b>不 詳 ・ 死 亡</b>	-	-	-
<b>( 再 掲 )</b>			
上記 A のうち他県への進学者	389	231	158
上記 A, B, C, D のうち就職している者(c)	2	2	-
A の うち	2	2	-
B の うち	-	-	-
C の うち	-	-	-
D の うち	-	-	-
上記 E の有期雇用労働者のうち雇用契約期間が一年以上、かつフルタイム勤務相当の者(d)	3	3	-
<b>就 職 者 総 数 ( a , b , c , d )</b>	<b>38</b>	<b>28</b>	<b>10</b>
就職者総数のうち県外就職者	5	5	-
<b>高 等 学 校 本 科 等 へ の 入 学 志 願 者</b>	<b>14,518</b>	<b>7,562</b>	<b>6,956</b>
高等 学 校 本 科 全 日 制	14,108	7,291	6,817
" 定 時 制	68	30	38
中等教育学校後期課程本科定時制	-	-	-
高 等 専 門 学 校	229	174	55
特別支援学校高等部本科	113	67	46
<b>高 等 学 校 等 進 学 率 ( % )</b>	<b>99.1</b>	<b>98.9</b>	<b>99.4</b>
<b>就 職 率 ( % )</b>	<b>0.3</b>	<b>0.4</b>	<b>0.1</b>



# 学 校 卒 業 者 数

国 立			公 立			私 立		
計	男	女	計	男	女	計	男	女
<b>178</b>	<b>90</b>	<b>88</b>	<b>14,190</b>	<b>7,331</b>	<b>6,859</b>	<b>634</b>	<b>377</b>	<b>257</b>
<b>178</b>	<b>90</b>	<b>88</b>	<b>14,059</b>	<b>7,245</b>	<b>6,814</b>	<b>634</b>	<b>377</b>	<b>257</b>
175	87	88	13,172	6,766	6,406	624	375	249
-	-	-	38	19	19	-	-	-
1	1	-	520	226	294	8	1	7
-	-	-	-	-	-	-	-	-
2	2	-	218	168	50	2	1	1
-	-	-	111	66	45	-	-	-
-	-	-	<b>8</b>	<b>4</b>	<b>4</b>	-	-	-
-	-	-	<b>4</b>	<b>1</b>	<b>3</b>	-	-	-
-	-	-	1	1	-	-	-	-
-	-	-	3	-	3	-	-	-
-	-	-	<b>8</b>	<b>8</b>	-	-	-	-
-	-	-	<b>38</b>	<b>27</b>	<b>11</b>	-	-	-
-	-	-	24	14	10	-	-	-
-	-	-	9	9	-	-	-	-
-	-	-	3	3	-	-	-	-
-	-	-	2	1	1	-	-	-
-	-	-	<b>73</b>	<b>46</b>	<b>27</b>	-	-	-
-	-	-	-	-	-	-	-	-
5	2	3	373	224	149	11	5	6
-	-	-	2	2	-	-	-	-
-	-	-	2	2	-	-	-	-
-	-	-	-	-	-	-	-	-
-	-	-	-	-	-	-	-	-
-	-	-	-	-	-	-	-	-
-	-	-	3	3	-	-	-	-
-	-	-	<b>38</b>	<b>28</b>	<b>10</b>	-	-	-
-	-	-	5	5	-	-	-	-
<b>177</b>	<b>89</b>	<b>88</b>	<b>13,711</b>	<b>7,096</b>	<b>6,615</b>	<b>630</b>	<b>377</b>	<b>253</b>
175	87	88	13,306	6,828	6,478	627	376	251
-	-	-	67	30	37	1	-	1
-	-	-	-	-	-	-	-	-
2	2	-	225	171	54	2	1	1
-	-	-	113	67	46	-	-	-
<b>100.0</b>	<b>100.0</b>	<b>100.0</b>	<b>99.1</b>	<b>98.8</b>	<b>99.3</b>	<b>100.0</b>	<b>100.0</b>	<b>100.0</b>
-	-	-	<b>0.3</b>	<b>0.4</b>	<b>0.1</b>	-	-	-

4 4 状 況 別 卒 業 者 数 ・ 高 等

1 計

区 分	計	高 等 学 校 等 進 学 者 (A)						専 修 学 校 (高等課程) 進 学 者 (B)	専 修 学 校 (一般課程) 等 入 学 者 (C)		公 共 職 業 能 力 開 発 施 設 等 入 学 者 (D)	就 職 者 等 (E)				左 記 以 外 の 者	不 詳 ・ 死 亡
		計	高 等 学 校 本 科			高 等 専 門 学 校	特 別 支 援 学 校 高 等 部		専 修 学 校 (一般課程)	各 種 学 校		自 営 業 主 等 (a)	常 用 労 働 者		臨 時 労 働 者		
			全 日 制	定 時 制	通 信 制								無 期 雇 用 労 働 者 (b)	有 期 雇 用 労 働 者			
令 和 3 年 3 月	14,740	14,597	13,866	31	360	213	127	8	1	1	12	11	13	2	8	86	1
<b>令 和 4 年 3 月</b>	<b>15,002</b>	<b>14,871</b>	<b>13,971</b>	<b>38</b>	<b>529</b>	<b>222</b>	<b>111</b>	<b>8</b>	<b>1</b>	<b>3</b>	<b>8</b>	<b>24</b>	<b>9</b>	<b>3</b>	<b>2</b>	<b>73</b>	-
国 立	178	178	175	-	1	2	-	-	-	-	-	-	-	-	-	-	-
公 立	14,190	14,059	13,172	38	520	218	111	8	1	3	8	24	9	3	2	73	-
私 立	634	634	624	-	8	2	-	-	-	-	-	-	-	-	-	-	-
鹿 児 島 市	6,008	5,962	5,626	23	216	62	35	3	1	2	2	4	2	-	-	32	-
鹿 屋 市	1,017	997	942	1	34	11	9	1	-	-	-	9	1	-	-	9	-
阿 久 根 市	151	147	136	-	8	1	2	-	-	-	-	1	-	-	-	3	-
出 水 市	144	143	137	-	4	-	2	-	-	-	-	-	-	-	-	1	-
指 宿 市	473	469	447	1	16	3	2	-	-	-	-	1	-	-	-	3	-
指 西 市	321	319	306	1	9	3	-	-	-	-	-	-	-	-	-	2	-
垂 表 市	133	132	126	-	5	-	1	-	-	-	-	-	1	-	-	-	-
薩 摩 市	97	95	91	-	1	3	-	-	-	-	1	-	-	-	-	1	-
日 置 市	838	833	774	2	40	11	6	-	-	-	3	-	-	-	2	-	-
曾 霧 市	426	424	401	2	10	4	7	-	-	-	-	-	-	-	-	2	-
曾 霧 市	285	283	259	-	9	12	3	-	-	-	-	-	2	-	-	-	-
南 志 布 志 市	1,243	1,234	1,112	-	60	48	14	-	-	-	-	3	2	-	-	4	-
南 志 布 志 市	279	277	267	-	7	2	1	-	-	-	1	-	1	-	-	-	-
南 志 布 志 市	229	228	222	-	5	-	1	-	-	-	-	1	-	-	-	-	-
南 志 布 志 市	271	264	251	-	6	5	2	-	-	-	1	3	-	-	-	3	-
奄 南 市	387	386	374	4	6	1	1	-	-	-	-	1	-	-	-	-	-
伊 始 市	286	285	273	-	5	3	4	1	-	-	-	-	-	-	-	-	-
伊 始 市	176	176	161	1	11	1	2	-	-	-	-	-	-	-	-	-	-
伊 始 市	705	699	620	2	36	35	6	-	-	-	-	-	-	-	-	6	-
鹿 児 島 郡	18	16	15	-	-	1	-	-	-	-	-	-	-	2	-	-	-
鹿 児 島 郡	-	-	-	-	-	-	-	-	-	-	-	-	-	-	-	-	-
鹿 児 島 郡	18	16	15	-	-	1	-	-	-	-	-	-	-	2	-	-	-
薩 摩 郡	165	163	161	-	1	1	-	-	-	-	-	-	-	-	-	2	-
薩 摩 郡	165	163	161	-	1	1	-	-	-	-	-	-	-	-	-	2	-
出 水 郡	67	67	66	-	-	1	-	-	-	-	-	-	-	-	-	-	-
出 水 郡	67	67	66	-	-	1	-	-	-	-	-	-	-	-	-	-	-
始 良 郡	70	70	63	-	4	3	-	-	-	-	-	-	-	-	-	-	-
始 良 郡	70	70	63	-	4	3	-	-	-	-	-	-	-	-	-	-	-
曾 於 郡	91	89	83	-	3	3	-	-	-	-	-	-	-	1	-	1	-
曾 於 郡	91	89	83	-	3	3	-	-	-	-	-	-	-	1	-	1	-
肝 属 郡	322	320	307	-	5	2	6	-	-	1	-	-	-	-	-	1	-
肝 属 郡	62	62	59	-	1	1	1	-	-	-	-	-	-	-	-	-	-
肝 属 郡	51	49	48	-	-	1	-	-	-	1	-	-	-	-	-	1	-
肝 属 郡	46	46	45	-	1	-	-	-	-	-	-	-	-	-	-	-	-
肝 属 郡	163	163	155	-	3	-	5	-	-	-	-	-	-	-	-	-	-
熊 毛 郡	187	185	171	1	10	2	1	-	-	-	-	1	-	-	-	1	-
熊 毛 郡	50	49	46	1	2	-	-	-	-	-	-	1	-	-	-	-	-
熊 毛 郡	37	37	33	-	2	2	-	-	-	-	-	-	-	-	-	-	-
熊 毛 郡	100	99	92	-	6	-	1	-	-	-	-	-	-	-	-	1	-
大 島 郡	613	608	580	-	18	4	6	3	-	-	-	-	-	-	-	2	-
大 島 郡	10	10	9	-	1	-	-	-	-	-	-	-	-	-	-	-	-
大 島 郡	10	10	10	-	-	-	-	-	-	-	-	-	-	-	-	-	-
大 島 郡	52	51	49	-	2	-	-	1	-	-	-	-	-	-	-	-	-
大 島 郡	60	60	57	-	1	1	1	-	-	-	-	-	-	-	-	-	-
大 島 郡	60	59	56	-	2	-	1	1	-	-	-	-	-	-	-	-	-
大 島 郡	108	107	103	-	4	-	-	-	-	-	-	-	-	-	-	1	-
大 島 郡	59	59	59	-	-	-	-	-	-	-	-	-	-	-	-	-	-
大 島 郡	76	76	72	-	2	1	1	-	-	-	-	-	-	-	-	-	-
大 島 郡	58	58	54	-	3	1	-	-	-	-	-	-	-	-	-	-	-
大 島 郡	68	67	63	-	-	1	3	-	-	-	-	-	-	-	-	1	-
大 島 郡	52	51	48	-	3	-	-	1	-	-	-	-	-	-	-	-	-

学 校 等 へ の 入 学 志 願 者 数 ( 3 - 1 )

左記A, B, C, Dのうち 就職している者(再掲)					左記Eの有 期雇用労働者 のうち雇用契 約期間が一年 以上、かつフ ルタイム勤務 相当の者 (d)	就職者 総数 (a, b, c, d)	県外 就職 者数	高等学校 等進学率 (%)	就職率 (%)	卒業者のうち高等学校等への入学志願者						区 分	
計 (c)	Aの うち	Bの うち	Cの うち	Dの うち						計	高等学校本科		中等教育 学校後期 課程本科 定時制	高等 専門 学校	特別支 援学校 高等部		
											全日制	定時制					
7	5	-	-	2	2	33	7	99.0	0.2	14,342	13,960	32	-	222	128	令和3年3月	
<b>2</b>	<b>2</b>	-	-	-	<b>3</b>	<b>38</b>	<b>5</b>	<b>99.1</b>	<b>0.3</b>	<b>14,518</b>	<b>14,108</b>	<b>68</b>	-	<b>229</b>	<b>113</b>	令和4年3月	
-	-	-	-	-	-	-	-	100.0	-	177	175	-	-	2	-	国立	
2	2	-	-	-	3	38	5	99.1	0.3	13,711	13,306	67	-	225	113	公立	
-	-	-	-	-	-	-	-	100.0	-	630	627	1	-	2	-	私立	
1	1	-	-	-	-	7	1	99.2	0.1	5,781	5,649	28	-	69	35	鹿児島市	
-	-	-	-	-	-	10	-	98.0	1.0	981	954	7	-	11	9	鹿屋市	
-	-	-	-	-	-	1	-	97.4	0.7	146	143	-	-	1	2	枕崎市	
-	-	-	-	-	-	-	-	99.3	-	143	141	-	-	-	2	阿久根市	
-	-	-	-	-	-	1	-	99.2	0.2	457	451	1	-	3	2	出水市	
-	-	-	-	-	-	-	-	99.4	-	310	306	1	-	3	-	指宿市	
-	-	-	-	-	-	1	-	99.2	0.8	127	126	-	-	-	1	西之表市	
-	-	-	-	-	-	-	-	97.9	-	97	93	1	-	3	-	垂水市	
1	1	-	-	-	-	1	1	99.4	0.1	810	774	18	-	11	7	薩摩川内市	
-	-	-	-	-	-	-	-	99.5	-	416	403	2	-	4	7	日置市	
-	-	-	-	-	-	2	1	99.3	0.7	274	259	-	-	12	3	曾於市	
-	-	-	-	-	-	5	-	99.3	0.4	1,200	1,138	-	-	48	14	霧島市	
-	-	-	-	-	-	1	-	99.3	0.4	272	269	-	-	2	1	いちき串木野市	
-	-	-	-	-	-	1	-	99.6	0.4	223	222	-	-	-	1	南さつま市	
-	-	-	-	-	-	3	-	97.4	1.1	270	263	-	-	5	2	志布志市	
-	-	-	-	-	-	1	-	99.7	0.3	383	376	5	-	1	1	奄美市	
-	-	-	-	-	-	-	-	99.7	-	284	277	-	-	3	4	南九州市	
-	-	-	-	-	-	-	-	100.0	-	175	171	1	-	1	2	伊佐市	
-	-	-	-	-	-	-	-	99.1	-	673	630	2	-	35	6	始良市	
-	-	-	-	-	2	2	2	88.9	11.1	16	15	-	-	1	-	鹿児島郡	
-	-	-	-	-	-	-	-	-	-	-	-	-	-	-	-	-	三島村
-	-	-	-	-	2	2	2	88.9	11.1	16	15	-	-	1	-	-	十島村
-	-	-	-	-	-	-	-	98.8	-	162	161	-	-	1	-	-	薩摩郡
-	-	-	-	-	-	-	-	98.8	-	162	161	-	-	1	-	-	さつま町
-	-	-	-	-	-	-	-	100.0	-	67	66	-	-	1	-	-	出水郡
-	-	-	-	-	-	-	-	100.0	-	67	66	-	-	1	-	-	長島町
-	-	-	-	-	-	-	-	100.0	-	67	64	-	-	3	-	-	始良郡
-	-	-	-	-	-	-	-	100.0	-	67	64	-	-	3	-	-	湧水町
-	-	-	-	-	1	1	-	97.8	1.1	86	83	-	-	3	-	-	曾於郡
-	-	-	-	-	1	1	-	97.8	1.1	86	83	-	-	3	-	-	大崎町
-	-	-	-	-	-	-	-	99.4	-	316	307	-	-	2	7	-	肝属郡
-	-	-	-	-	-	-	-	100.0	-	61	59	-	-	1	1	-	東串良町
-	-	-	-	-	-	-	-	96.1	-	49	48	-	-	1	-	-	江崎町
-	-	-	-	-	-	-	-	100.0	-	46	45	-	-	-	1	-	南大隅町
-	-	-	-	-	-	-	-	100.0	-	160	155	-	-	-	5	-	肝付町
-	-	-	-	-	-	1	-	98.9	0.5	183	179	1	-	2	1	-	熊毛郡
-	-	-	-	-	-	1	-	98.0	2.0	47	46	1	-	-	-	-	中種子町
-	-	-	-	-	-	-	-	100.0	-	37	35	-	-	2	-	-	南種子町
-	-	-	-	-	-	-	-	99.0	-	99	98	-	-	-	1	-	屋久島町
-	-	-	-	-	-	-	-	99.2	-	599	588	1	-	4	6	-	大島郡
-	-	-	-	-	-	-	-	100.0	-	10	10	-	-	-	-	-	大和村
-	-	-	-	-	-	-	-	100.0	-	10	10	-	-	-	-	-	宇検村
-	-	-	-	-	-	-	-	98.1	-	50	50	-	-	-	-	-	瀬戸内町
-	-	-	-	-	-	-	-	100.0	-	60	57	1	-	1	1	-	龍郷町
-	-	-	-	-	-	-	-	98.3	-	57	56	-	-	-	1	-	龍喜町
-	-	-	-	-	-	-	-	99.1	-	104	104	-	-	-	-	-	徳之島町
-	-	-	-	-	-	-	-	100.0	-	59	59	-	-	-	-	-	天城町
-	-	-	-	-	-	-	-	100.0	-	75	73	-	-	1	1	-	伊仙町
-	-	-	-	-	-	-	-	100.0	-	55	54	-	-	1	-	-	和泊町
-	-	-	-	-	-	-	-	98.5	-	67	63	-	-	1	3	-	知名町
-	-	-	-	-	-	-	-	98.1	-	52	52	-	-	-	-	-	与論町

4 4 状 況 別 卒 業 者 数 ・ 高 等

2 男

区 分	計	高 等 学 校 等 進 学 者 (A)						専 修 学 校 (高 等 課 程) 進 学 者 (B)	専 修 学 校 (一 般 課 程) 等 入 学 者 (C)		公 共 職 業 能 力 開 発 施 設 等 入 学 者 (D)	就 職 者 等 (E)				左 記 以 外 の 者	不 詳 ・ 死 亡
		計	高 等 学 校 本 科			高 等 専 門 学 校	特 別 支 援 学 校 高 等 部		専 修 学 校 (一 般 課 程)	各 種 学 校		自 営 業 主 等 (a)	常 用 労 働 者		臨 時 労 働 者		
			全 日 制	定 時 制	通 信 制								無 期 雇 用 労 働 者 (b)	有 期 雇 用 労 働 者			
令 和 3 年 3 月	7,672	7,580	7,139	20	172	174	75	5	1	-	12	9	11	2	4	48	-
<b>令 和 4 年 3 月</b>	<b>7,798</b>	<b>7,712</b>	<b>7,228</b>	<b>19</b>	<b>228</b>	<b>171</b>	<b>66</b>	<b>4</b>	<b>1</b>	<b>-</b>	<b>8</b>	<b>14</b>	<b>9</b>	<b>3</b>	<b>1</b>	<b>46</b>	<b>-</b>
国 立	90	90	87	-	1	2	-	-	-	-	-	-	-	-	-	-	-
公 立	7,331	7,245	6,766	19	226	168	66	4	1	-	8	14	9	3	1	46	-
私 立	377	377	375	-	1	1	-	-	-	-	-	-	-	-	-	-	-
鹿 児 島 市	3,096	3,068	2,896	11	95	43	23	2	1	-	2	2	2	-	-	19	-
鹿 屋 市	526	513	486	1	12	9	5	-	-	-	-	6	1	-	-	6	-
枕 崎 市	74	72	69	-	1	1	1	-	-	-	-	1	-	-	-	1	-
阿 久 根 市	74	73	71	-	1	-	1	-	-	-	-	-	-	-	-	1	-
出 水 市	247	245	231	1	8	3	2	-	-	-	-	1	-	-	-	1	-
指 宿 市	150	148	143	-	3	2	-	-	-	-	-	-	-	-	-	2	-
西 之 表 市	69	68	66	-	1	-	1	-	-	-	-	-	1	-	-	-	-
垂 水 市	47	46	42	-	1	3	-	-	-	-	1	-	-	-	-	-	-
薩 摩 川 内 市	427	423	392	2	16	9	4	-	-	-	3	-	-	-	1	-	-
日 置 市	247	247	234	2	5	3	3	-	-	-	-	-	-	-	-	-	-
曾 於 市	156	154	138	-	5	10	1	-	-	-	-	-	2	-	-	-	-
霧 島 市	651	645	570	-	27	40	8	-	-	-	-	1	2	-	-	3	-
い ち き 串 木 野 市	146	144	139	-	4	1	-	-	-	-	1	-	1	-	-	-	-
南 さ つ ま 市	121	121	117	-	4	-	-	-	-	-	-	-	-	-	-	-	-
志 布 志 市	147	142	133	-	6	3	-	-	-	-	1	1	-	-	-	3	-
奄 美 市	186	185	181	2	1	1	-	-	-	-	-	1	-	-	-	-	-
南 九 州 市	145	145	139	-	1	3	2	-	-	-	-	-	-	-	-	-	-
伊 佐 市	89	89	83	-	4	-	2	-	-	-	-	-	-	-	-	-	-
始 良 市	356	351	303	-	17	27	4	-	-	-	-	-	-	-	-	5	-
鹿 児 島 郡	11	9	8	-	-	1	-	-	-	-	-	-	-	2	-	-	-
三 十 島 村	-	-	-	-	-	-	-	-	-	-	-	-	-	-	-	-	-
十 島 村	11	9	8	-	-	1	-	-	-	-	-	-	-	2	-	-	-
薩 摩 郡	93	92	90	-	1	1	-	-	-	-	-	-	-	-	-	1	-
さ つ ま 町	93	92	90	-	1	1	-	-	-	-	-	-	-	-	-	1	-
出 水 郡	33	33	32	-	-	1	-	-	-	-	-	-	-	-	-	-	-
長 島 町	33	33	32	-	-	1	-	-	-	-	-	-	-	-	-	-	-
始 良 郡	27	27	24	-	2	1	-	-	-	-	-	-	-	-	-	-	-
湧 水 町	27	27	24	-	2	1	-	-	-	-	-	-	-	-	-	-	-
曾 於 郡	54	52	49	-	-	3	-	-	-	-	-	-	-	1	-	1	-
大 崎 町	54	52	49	-	-	3	-	-	-	-	-	-	-	1	-	1	-
肝 属 郡	186	185	180	-	2	1	2	-	-	-	-	-	-	-	-	1	-
東 串 良 町	39	39	37	-	-	1	1	-	-	-	-	-	-	-	-	-	-
錦 江 町	20	19	19	-	-	-	-	-	-	-	-	-	-	-	-	1	-
南 大 隅 町	22	22	22	-	-	-	-	-	-	-	-	-	-	-	-	-	-
肝 付 町	105	105	102	-	2	-	1	-	-	-	-	-	-	-	-	-	-
熊 毛 郡	109	107	101	-	3	2	1	-	-	-	-	1	-	-	-	1	-
中 種 子 町	27	26	25	-	1	-	-	-	-	-	-	1	-	-	-	-	-
南 種 子 町	21	21	19	-	-	2	-	-	-	-	-	-	-	-	-	-	-
屋 久 島 町	61	60	57	-	2	-	1	-	-	-	-	-	-	-	-	1	-
大 島 郡	331	328	311	-	8	3	6	2	-	-	-	-	-	-	-	1	-
大 和 村	6	6	5	-	1	-	-	-	-	-	-	-	-	-	-	-	-
宇 検 村	5	5	5	-	-	-	-	-	-	-	-	-	-	-	-	-	-
瀬 戸 内 町	33	33	32	-	1	-	-	-	-	-	-	-	-	-	-	-	-
龍 郷 町	32	32	30	-	-	1	1	-	-	-	-	-	-	-	-	-	-
喜 界 町	34	33	32	-	-	-	1	1	-	-	-	-	-	-	-	-	-
徳 之 島 町	60	60	57	-	3	-	-	-	-	-	-	-	-	-	-	-	-
天 城 町	31	31	31	-	-	-	-	-	-	-	-	-	-	-	-	-	-
伊 仙 町	41	41	38	-	2	-	1	-	-	-	-	-	-	-	-	-	-
和 泊 町	31	31	29	-	1	1	-	-	-	-	-	-	-	-	-	-	-
知 名 町	37	36	32	-	-	1	3	-	-	-	-	-	-	-	-	1	-
与 論 町	21	20	20	-	-	-	-	1	-	-	-	-	-	-	-	-	-

学 校 等 へ の 入 学 志 願 者 数 ( 3 - 2 )

左記A, B, C, Dのうち 就職している者(再掲)					左記Eの有 期雇用労働者 のうち雇用契 約期間が一年 以上、かつフ ルタイム勤務 相当の者 (d)	就職者 総数 (a, b, c, d)	県外 就職 者数	高等学 校等 進学率 (%)	就職率 (%)	卒業者のうち高等学校等への入学志願者						区 分
計 (c)	Aの うち	Bの うち	Cの うち	Dの うち						計	高等学校本科		中等教育 学校後期 課程本科 定時制	高等 専門 学校	特別支 援学校 高等部	
											全日制	定時制				
7	5	-	-	2	2	29	7	98.8	0.4	7,463	7,189	20	-	179	75	令和3年3月
<b>2</b>	<b>2</b>	-	-	-	<b>3</b>	<b>28</b>	<b>5</b>	<b>98.9</b>	<b>0.4</b>	<b>7,562</b>	<b>7,291</b>	<b>30</b>	-	<b>174</b>	<b>67</b>	令和4年3月
-	-	-	-	-	-	-	-	100.0	-	89	87	-	-	2	-	国立
2	2	-	-	-	3	28	5	98.8	0.4	7,096	6,828	30	-	171	67	公立
-	-	-	-	-	-	-	-	100.0	-	377	376	-	-	1	-	私立
1	1	-	-	-	-	5	1	99.1	0.2	2,989	2,907	13	-	46	23	鹿児島市
-	-	-	-	-	-	7	-	97.5	1.3	507	489	4	-	9	5	鹿屋市
-	-	-	-	-	-	1	-	97.3	1.4	74	72	-	-	1	1	枕崎市
-	-	-	-	-	-	-	-	98.6	-	73	72	-	-	-	1	阿久根市
-	-	-	-	-	-	1	-	99.2	0.4	240	234	1	-	3	2	出水市
-	-	-	-	-	-	-	-	98.7	-	145	143	-	-	2	-	指宿市
-	-	-	-	-	-	1	-	98.6	1.4	67	66	-	-	-	1	西之表市
-	-	-	-	-	-	-	-	97.9	-	47	43	1	-	3	-	垂水市
1	1	-	-	-	-	1	1	99.1	0.2	413	392	7	-	9	5	薩摩川内市
-	-	-	-	-	-	-	-	100.0	-	244	236	2	-	3	3	日置市
-	-	-	-	-	-	2	1	98.7	1.3	149	138	-	-	10	1	曾於市
-	-	-	-	-	-	3	-	99.1	0.5	631	583	-	-	40	8	霧島市
-	-	-	-	-	-	1	-	98.6	0.7	142	141	-	-	1	-	いちき串木野市
-	-	-	-	-	-	-	-	100.0	-	117	117	-	-	-	-	南さつま市
-	-	-	-	-	-	1	-	96.6	0.7	146	143	-	-	3	-	志布志市
-	-	-	-	-	-	1	-	99.5	0.5	184	181	2	-	1	-	奄美市
-	-	-	-	-	-	-	-	100.0	-	145	140	-	-	3	2	南九州市
-	-	-	-	-	-	-	-	100.0	-	88	86	-	-	-	2	伊佐市
-	-	-	-	-	-	-	-	98.6	-	339	308	-	-	27	4	始良市
-	-	-	-	-	2	2	2	81.8	18.2	9	8	-	-	1	-	鹿児島郡
-	-	-	-	-	-	-	-	-	-	-	-	-	-	-	-	三島村
-	-	-	-	-	2	2	2	81.8	18.2	9	8	-	-	1	-	十島村
-	-	-	-	-	-	-	-	98.9	-	91	90	-	-	1	-	薩摩郡
-	-	-	-	-	-	-	-	98.9	-	91	90	-	-	1	-	さつま町
-	-	-	-	-	-	-	-	100.0	-	33	32	-	-	1	-	出水郡
-	-	-	-	-	-	-	-	100.0	-	33	32	-	-	1	-	長島町
-	-	-	-	-	-	-	-	100.0	-	25	24	-	-	1	-	始良郡
-	-	-	-	-	-	-	-	100.0	-	25	24	-	-	1	-	湧水町
-	-	-	-	-	1	1	-	96.3	1.9	52	49	-	-	3	-	曾於郡
-	-	-	-	-	1	1	-	96.3	1.9	52	49	-	-	3	-	大崎町
-	-	-	-	-	-	-	-	99.5	-	183	180	-	-	1	2	肝属郡
-	-	-	-	-	-	-	-	100.0	-	39	37	-	-	1	1	東串良町
-	-	-	-	-	-	-	-	95.0	-	19	19	-	-	-	-	錦江町
-	-	-	-	-	-	-	-	100.0	-	22	22	-	-	-	-	南大隅町
-	-	-	-	-	-	-	-	100.0	-	103	102	-	-	-	1	肝付町
-	-	-	-	-	-	1	-	98.2	0.9	106	103	-	-	2	1	熊毛郡
-	-	-	-	-	-	1	-	96.3	3.7	25	25	-	-	-	-	中種子町
-	-	-	-	-	-	-	-	100.0	-	21	19	-	-	2	-	南種子町
-	-	-	-	-	-	-	-	98.4	-	60	59	-	-	-	1	屋久島町
-	-	-	-	-	-	-	-	99.1	-	323	314	-	-	3	6	大島郡
-	-	-	-	-	-	-	-	100.0	-	6	6	-	-	-	-	大和村
-	-	-	-	-	-	-	-	100.0	-	5	5	-	-	-	-	宇検村
-	-	-	-	-	-	-	-	100.0	-	32	32	-	-	-	-	瀬戸内町
-	-	-	-	-	-	-	-	100.0	-	32	30	-	-	1	1	龍郷町
-	-	-	-	-	-	-	-	97.1	-	33	32	-	-	-	1	喜界町
-	-	-	-	-	-	-	-	100.0	-	57	57	-	-	-	-	徳之島町
-	-	-	-	-	-	-	-	100.0	-	31	31	-	-	-	-	天城町
-	-	-	-	-	-	-	-	100.0	-	40	39	-	-	-	1	伊仙町
-	-	-	-	-	-	-	-	100.0	-	30	29	-	-	1	-	和泊町
-	-	-	-	-	-	-	-	97.3	-	36	32	-	-	1	3	知名町
-	-	-	-	-	-	-	-	95.2	-	21	21	-	-	-	-	与論町

4 4 状 況 別 卒 業 者 数 ・ 高 等

3 女

区 分	計	高 等 学 校 等 進 学 者 (A)						専 修 学 校 (高 等 課 程) 進 学 者 (B)	専 修 学 校 (一 般 課 程) 等 入 学 者 (C)		公 共 職 業 能 力 開 発 施 設 等 入 学 者 (D)	就 職 者 等 (E)				左 記 以 外 の 者	不 詳 ・ 死 亡
		計	高 等 学 校 本 科			高 等 専 門 学 校	特 別 支 援 学 校 高 等 部		専 修 学 校 (一 般 課 程)	各 種 学 校		自 営 業 主 等 (a)	常 用 労 働 者		臨 時 労 働 者		
			全 日 制	定 時 制	通 信 制								無 期 雇 用 労 働 者 (b)	有 期 雇 用 労 働 者			
令 和 3 年 3 月	7,068	7,017	6,727	11	188	39	52	3	-	1	-	2	2	-	4	38	1
<b>令 和 4 年 3 月</b>	<b>7,204</b>	<b>7,159</b>	<b>6,743</b>	<b>19</b>	<b>301</b>	<b>51</b>	<b>45</b>	<b>4</b>	<b>-</b>	<b>3</b>	<b>-</b>	<b>10</b>	<b>-</b>	<b>-</b>	<b>1</b>	<b>27</b>	<b>-</b>
国 立	88	88	88	-	-	-	-	-	-	-	-	-	-	-	-	-	-
公 立	6,859	6,814	6,406	19	294	50	45	4	-	3	-	10	-	-	1	27	-
私 立	257	257	249	-	7	1	-	-	-	-	-	-	-	-	-	-	-
鹿 児 島 市	2,912	2,894	2,730	12	121	19	12	1	-	2	-	2	-	-	-	13	-
鹿 屋 市	491	484	456	-	22	2	4	1	-	-	-	3	-	-	-	3	-
枕 崎 市	77	75	67	-	7	-	1	-	-	-	-	-	-	-	-	2	-
阿 久 根 市	70	70	66	-	3	-	1	-	-	-	-	-	-	-	-	-	-
出 水 市	226	224	216	-	8	-	-	-	-	-	-	-	-	-	-	2	-
指 宿 市	171	171	163	1	6	1	-	-	-	-	-	-	-	-	-	-	-
西 之 表 市	64	64	60	-	4	-	-	-	-	-	-	-	-	-	-	-	-
垂 水 市	50	49	49	-	-	-	-	-	-	-	-	-	-	-	-	1	-
薩 摩 川 内 市	411	410	382	-	24	2	2	-	-	-	-	-	-	-	1	-	-
日 置 市	179	177	167	-	5	1	4	-	-	-	-	-	-	-	-	2	-
曾 於 市	129	129	121	-	4	2	2	-	-	-	-	-	-	-	-	-	-
霧 島 市	592	589	542	-	33	8	6	-	-	-	-	2	-	-	-	1	-
い ち き 串 木 野 市	133	133	128	-	3	1	1	-	-	-	-	-	-	-	-	-	-
南 さ つ ま 市	108	107	105	-	1	-	1	-	-	-	-	1	-	-	-	-	-
志 布 志 市	124	122	118	-	-	2	2	-	-	-	-	2	-	-	-	-	-
奄 美 市	201	201	193	2	5	-	1	-	-	-	-	-	-	-	-	-	-
南 九 州 市	141	140	134	-	4	-	2	1	-	-	-	-	-	-	-	-	-
伊 佐 市	87	87	78	1	7	1	-	-	-	-	-	-	-	-	-	-	-
始 良 市	349	348	317	2	19	8	2	-	-	-	-	-	-	-	-	1	-
鹿 児 島 郡	7	7	7	-	-	-	-	-	-	-	-	-	-	-	-	-	-
三 十 島 村	-	-	-	-	-	-	-	-	-	-	-	-	-	-	-	-	-
十 島 村	7	7	7	-	-	-	-	-	-	-	-	-	-	-	-	-	-
薩 摩 郡	72	71	71	-	-	-	-	-	-	-	-	-	-	-	-	1	-
さ つ ま 町	72	71	71	-	-	-	-	-	-	-	-	-	-	-	-	1	-
出 水 郡	34	34	34	-	-	-	-	-	-	-	-	-	-	-	-	-	-
出 長 島 町	34	34	34	-	-	-	-	-	-	-	-	-	-	-	-	-	-
始 良 郡	43	43	39	-	2	2	-	-	-	-	-	-	-	-	-	-	-
湧 水 町	43	43	39	-	2	2	-	-	-	-	-	-	-	-	-	-	-
曾 於 郡	37	37	34	-	3	-	-	-	-	-	-	-	-	-	-	-	-
大 崎 町	37	37	34	-	3	-	-	-	-	-	-	-	-	-	-	-	-
肝 属 郡	136	135	127	-	3	1	4	-	-	1	-	-	-	-	-	-	-
東 串 良 町	23	23	22	-	1	-	-	-	-	-	-	-	-	-	-	-	-
錦 江 町	31	30	29	-	-	1	-	-	-	1	-	-	-	-	-	-	-
南 大 隅 町	24	24	23	-	1	-	-	-	-	-	-	-	-	-	-	-	-
肝 付 町	58	58	53	-	1	-	4	-	-	-	-	-	-	-	-	-	-
熊 毛 郡	78	78	70	1	7	-	-	-	-	-	-	-	-	-	-	-	-
中 種 子 町	23	23	21	1	1	-	-	-	-	-	-	-	-	-	-	-	-
南 種 子 町	16	16	14	-	2	-	-	-	-	-	-	-	-	-	-	-	-
屋 久 島 町	39	39	35	-	4	-	-	-	-	-	-	-	-	-	-	-	-
大 島 郡	282	280	269	-	10	1	-	1	-	-	-	-	-	-	-	1	-
大 和 村	4	4	4	-	-	-	-	-	-	-	-	-	-	-	-	-	-
宇 検 村	5	5	5	-	-	-	-	-	-	-	-	-	-	-	-	-	-
瀬 戸 内 町	19	18	17	-	1	-	-	1	-	-	-	-	-	-	-	-	-
龍 郷 町	28	28	27	-	1	-	-	-	-	-	-	-	-	-	-	-	-
喜 界 町	26	26	24	-	2	-	-	-	-	-	-	-	-	-	-	-	-
德 之 島 町	48	47	46	-	1	-	-	-	-	-	-	-	-	-	-	1	-
天 城 町	28	28	28	-	-	-	-	-	-	-	-	-	-	-	-	-	-
伊 仙 町	35	35	34	-	-	1	-	-	-	-	-	-	-	-	-	-	-
和 泊 町	27	27	25	-	2	-	-	-	-	-	-	-	-	-	-	-	-
知 名 町	31	31	31	-	-	-	-	-	-	-	-	-	-	-	-	-	-
与 論 町	31	31	28	-	3	-	-	-	-	-	-	-	-	-	-	-	-

学 校 等 へ の 入 学 志 願 者 数 ( 3 - 3 )

左記A, B, C, Dのうち就職している者(再掲)					左記Eの有期雇用労働者 のうち雇用契約 期間が一年以上、かつ フルタイム勤務相当の者 (d)	就職者 総数 (a, b, c, d)	県外 就職 者数	高等学校 等進学率 (%)	就職率 (%)	卒業者のうち高等学校等への入学志願者					区 分	
計 (c)	Aの うち	Bの うち	Cの うち	Dの うち						計	高等学校本科		中等教育 学校後期 課程本科 定時制	高等 専門 学校		特別支 援学校 高等部
											全日制	定時制				
-	-	-	-	-	-	4	-	99.3	0.1	6,879	6,771	12	-	43	53	令和3年3月
-	-	-	-	-	-	<b>10</b>	-	<b>99.4</b>	<b>0.1</b>	<b>6,956</b>	<b>6,817</b>	<b>38</b>	-	<b>55</b>	<b>46</b>	<b>令和4年3月</b>
-	-	-	-	-	-	-	-	100.0	-	88	88	-	-	-	-	国立
-	-	-	-	-	-	10	-	99.3	0.1	6,615	6,478	37	-	54	46	公立
-	-	-	-	-	-	-	-	100.0	-	253	251	1	-	1	-	私立
-	-	-	-	-	-	2	-	99.4	0.1	2,792	2,742	15	-	23	12	鹿児島市
-	-	-	-	-	-	3	-	98.6	0.6	474	465	3	-	2	4	鹿屋市
-	-	-	-	-	-	-	-	97.4	-	72	71	-	-	-	1	枕崎市
-	-	-	-	-	-	-	-	100.0	-	70	69	-	-	-	1	阿久根市
-	-	-	-	-	-	-	-	99.1	-	217	217	-	-	-	-	出水市
-	-	-	-	-	-	-	-	100.0	-	165	163	1	-	1	-	指宿市
-	-	-	-	-	-	-	-	100.0	-	60	60	-	-	-	-	西之表市
-	-	-	-	-	-	-	-	98.0	-	50	50	-	-	-	-	垂水市
-	-	-	-	-	-	-	-	99.8	-	397	382	11	-	2	2	薩摩川内市
-	-	-	-	-	-	-	-	98.9	-	172	167	-	-	1	4	日置市
-	-	-	-	-	-	-	-	100.0	-	125	121	-	-	2	2	曾於市
-	-	-	-	-	-	2	-	99.5	0.3	569	555	-	-	8	6	霧島市
-	-	-	-	-	-	-	-	100.0	-	130	128	-	-	1	1	いちき串木野市
-	-	-	-	-	-	1	-	99.1	0.9	106	105	-	-	-	1	南さつま市
-	-	-	-	-	-	2	-	98.4	1.6	124	120	-	-	2	2	志布志市
-	-	-	-	-	-	-	-	100.0	-	199	195	3	-	-	1	奄美市
-	-	-	-	-	-	-	-	99.3	-	139	137	-	-	-	2	南九州市
-	-	-	-	-	-	-	-	100.0	-	87	85	1	-	1	-	伊佐市
-	-	-	-	-	-	-	-	99.7	-	334	322	2	-	8	2	始良市
-	-	-	-	-	-	-	-	<b>100.0</b>	-	<b>7</b>	<b>7</b>	-	-	-	-	鹿児島郡
-	-	-	-	-	-	-	-	-	-	-	-	-	-	-	-	三島村
-	-	-	-	-	-	-	-	100.0	-	7	7	-	-	-	-	十島村
-	-	-	-	-	-	-	-	<b>98.6</b>	-	<b>71</b>	<b>71</b>	-	-	-	-	薩摩郡
-	-	-	-	-	-	-	-	98.6	-	71	71	-	-	-	-	さつま町
-	-	-	-	-	-	-	-	<b>100.0</b>	-	<b>34</b>	<b>34</b>	-	-	-	-	出水郡
-	-	-	-	-	-	-	-	100.0	-	34	34	-	-	-	-	長島町
-	-	-	-	-	-	-	-	<b>100.0</b>	-	<b>42</b>	<b>40</b>	-	-	<b>2</b>	-	始良郡
-	-	-	-	-	-	-	-	100.0	-	42	40	-	-	2	-	湧水町
-	-	-	-	-	-	-	-	<b>100.0</b>	-	<b>34</b>	<b>34</b>	-	-	-	-	曾於郡
-	-	-	-	-	-	-	-	100.0	-	34	34	-	-	-	-	大崎町
-	-	-	-	-	-	-	-	<b>99.3</b>	-	<b>133</b>	<b>127</b>	-	-	<b>1</b>	<b>5</b>	肝属郡
-	-	-	-	-	-	-	-	100.0	-	22	22	-	-	-	-	東串良町
-	-	-	-	-	-	-	-	96.8	-	30	29	-	-	1	-	錦江町
-	-	-	-	-	-	-	-	100.0	-	24	23	-	-	-	1	南大隅町
-	-	-	-	-	-	-	-	100.0	-	57	53	-	-	-	4	肝付町
-	-	-	-	-	-	-	-	<b>100.0</b>	-	<b>77</b>	<b>76</b>	<b>1</b>	-	-	-	熊毛郡
-	-	-	-	-	-	-	-	100.0	-	22	21	1	-	-	-	中種子町
-	-	-	-	-	-	-	-	100.0	-	16	16	-	-	-	-	南種子町
-	-	-	-	-	-	-	-	100.0	-	39	39	-	-	-	-	屋久島町
-	-	-	-	-	-	-	-	<b>99.3</b>	-	<b>276</b>	<b>274</b>	<b>1</b>	-	<b>1</b>	-	大島郡
-	-	-	-	-	-	-	-	100.0	-	4	4	-	-	-	-	大和村
-	-	-	-	-	-	-	-	100.0	-	5	5	-	-	-	-	宇検村
-	-	-	-	-	-	-	-	94.7	-	18	18	-	-	-	-	瀬戸内町
-	-	-	-	-	-	-	-	100.0	-	28	27	1	-	-	-	瀬郷町
-	-	-	-	-	-	-	-	100.0	-	24	24	-	-	-	-	龍喜界町
-	-	-	-	-	-	-	-	97.9	-	47	47	-	-	-	-	徳之島町
-	-	-	-	-	-	-	-	100.0	-	28	28	-	-	-	-	天城町
-	-	-	-	-	-	-	-	100.0	-	35	34	-	-	1	-	伊仙町
-	-	-	-	-	-	-	-	100.0	-	25	25	-	-	-	-	和泊町
-	-	-	-	-	-	-	-	100.0	-	31	31	-	-	-	-	知名町
-	-	-	-	-	-	-	-	100.0	-	31	31	-	-	-	-	与論町

# 義 務 教

## 4 5 設 置 者 別 進

区 分	合 計		
	計	男	女
<b>合 計 ( 卒 業 者 数 )</b>	<b>126</b>	<b>60</b>	<b>66</b>
<b>高 等 学 校 等 進 学 者 ( A )</b>	<b>124</b>	<b>60</b>	<b>64</b>
高等学 校 本 科			
全 日 制	120	59	61
定 時 制	-	-	-
通 信 制	1	-	1
高 等 学 校 別 科	-	-	-
高 等 専 門 学 校	2	1	1
特別支援学校高等部本科	1	-	1
<b>専 修 学 校 ( 高 等 課 程 ) 進 学 者 ( B )</b>	<b>-</b>	<b>-</b>	<b>-</b>
<b>専 修 学 校 ( 一 般 課 程 ) 等 入 学 者 ( C )</b>	<b>1</b>	<b>-</b>	<b>1</b>
専 修 学 校 ( 一 般 課 程 )	1	-	1
各 種 学 校	-	-	-
<b>公 共 職 業 能 力 開 発 施 設 等 入 学 者 ( D )</b>	<b>-</b>	<b>-</b>	<b>-</b>
<b>就 職 者 等 ( E )</b>	<b>-</b>	<b>-</b>	<b>-</b>
自 営 業 主 等 ( a )	-	-	-
常 用 労 働 者 無 期 雇 用 労 働 者 ( b )	-	-	-
有 期 雇 用 労 働 者	-	-	-
臨 時 労 働 者	-	-	-
<b>上 記 以 外 の 者</b>	<b>1</b>	<b>-</b>	<b>1</b>
<b>不 詳 ・ 死 亡</b>	<b>-</b>	<b>-</b>	<b>-</b>
<b>( 再 掲 )</b>			
上 記 A の うち 他 県 へ の 進 学 者	3	1	2
上 記 A , B , C , D の うち 就 職 し て い る 者 ( c )	-	-	-
A の うち	-	-	-
B の うち	-	-	-
C の うち	-	-	-
D の うち	-	-	-
上 記 E の 有 期 雇 用 労 働 者 の うち 雇 用 契 約 期 間 が 一 年 以 上 , か つ フ ル タ イ ム 勤 務 相 当 の 者 ( d )	-	-	-
<b>就 職 者 総 数 ( a , b , c , d )</b>	<b>-</b>	<b>-</b>	<b>-</b>
就 職 者 総 数 の うち 県 外 就 職 者	-	-	-
<b>高 等 学 校 本 科 等 へ の 入 学 志 願 者</b>	<b>125</b>	<b>60</b>	<b>65</b>
高 等 学 校 本 科 全 日 制	122	59	63
" 定 時 制	-	-	-
高 等 専 門 学 校	2	1	1
特 別 支 援 学 校 高 等 部 本 科	1	-	1
<b>高 等 学 校 等 進 学 率 ( % )</b>	<b>98.4</b>	<b>100.0</b>	<b>97.0</b>
<b>高 就 職 率 ( % )</b>	<b>-</b>	<b>-</b>	<b>-</b>



# 育 学 校

## 路 別 卒 業 者 数

国 立			公 立			私 立		
計	男	女	計	男	女	計	男	女
-	-	-	<b>126</b>	<b>60</b>	<b>66</b>	-	-	-
-	-	-	<b>124</b>	<b>60</b>	<b>64</b>	-	-	-
-	-	-	120	59	61	-	-	-
-	-	-	-	-	-	-	-	-
-	-	-	1	-	1	-	-	-
-	-	-	-	-	-	-	-	-
-	-	-	2	1	1	-	-	-
-	-	-	1	-	1	-	-	-
-	-	-	-	-	-	-	-	-
-	-	-	<b>1</b>	-	<b>1</b>	-	-	-
-	-	-	1	-	1	-	-	-
-	-	-	-	-	-	-	-	-
-	-	-	-	-	-	-	-	-
-	-	-	-	-	-	-	-	-
-	-	-	-	-	-	-	-	-
-	-	-	-	-	-	-	-	-
-	-	-	-	-	-	-	-	-
-	-	-	<b>1</b>	-	<b>1</b>	-	-	-
-	-	-	-	-	-	-	-	-
-	-	-	3	1	2	-	-	-
-	-	-	-	-	-	-	-	-
-	-	-	-	-	-	-	-	-
-	-	-	-	-	-	-	-	-
-	-	-	-	-	-	-	-	-
-	-	-	-	-	-	-	-	-
-	-	-	-	-	-	-	-	-
-	-	-	-	-	-	-	-	-
-	-	-	-	-	-	-	-	-
-	-	-	-	-	-	-	-	-
-	-	-	<b>125</b>	<b>60</b>	<b>65</b>	-	-	-
-	-	-	122	59	63	-	-	-
-	-	-	-	-	-	-	-	-
-	-	-	2	1	1	-	-	-
-	-	-	1	-	1	-	-	-
-	-	-	<b>98.4</b>	<b>100.0</b>	<b>97.0</b>	-	-	-
-	-	-	-	-	-	-	-	-

46 状 況 別 卒 業 者 数 ・ 高 等

1 計

区 分	計	高 等 学 校 等 進 学 者 (A)						専修学校(高 等課程)進 学者(B)	専修学校(一般 課程)等入学者 (C)		公共 職業能 力開発 施設等 入学者 (D)	就 職 者 等 (E)			左 記 以 外 者	不 詳 ・ 死 亡	
		計	高等学校本科			高等専 門学校	特別支 援学校 高等部		専修学校 (一般 課程)	各種 学校		自営業 主等 (a)	常 用 労 働 者				臨 時 労 働 者
			全日制	定時制	通信制								無期雇用 労働者 (b)	有期雇用 労働者			
令和3年3月	86	86	81	2	2	-	1	-	-	-	-	-	-	-	-	-	
<b>令和4年3月</b>	<b>126</b>	<b>124</b>	<b>120</b>	-	<b>1</b>	<b>2</b>	<b>1</b>	-	<b>1</b>	-	-	-	-	-	<b>1</b>	-	
国立	-	-	-	-	-	-	-	-	-	-	-	-	-	-	-	-	
公立	126	124	120	-	1	2	1	-	1	-	-	-	-	-	1	-	
私立	-	-	-	-	-	-	-	-	-	-	-	-	-	-	-	-	
鹿児島市	-	-	-	-	-	-	-	-	-	-	-	-	-	-	-	-	
鹿屋市	-	-	-	-	-	-	-	-	-	-	-	-	-	-	-	-	
枕崎市	-	-	-	-	-	-	-	-	-	-	-	-	-	-	-	-	
阿久根市	-	-	-	-	-	-	-	-	-	-	-	-	-	-	-	-	
出水市	9	9	7	-	1	1	-	-	-	-	-	-	-	-	-	-	
指宿市	-	-	-	-	-	-	-	-	-	-	-	-	-	-	-	-	
西之表市	-	-	-	-	-	-	-	-	-	-	-	-	-	-	-	-	
垂水市	-	-	-	-	-	-	-	-	-	-	-	-	-	-	-	-	
薩摩川内市	52	52	51	-	-	1	-	-	-	-	-	-	-	-	-	-	
日置市	38	38	37	-	-	-	1	-	-	-	-	-	-	-	-	-	
曾於市	-	-	-	-	-	-	-	-	-	-	-	-	-	-	-	-	
霧島市	-	-	-	-	-	-	-	-	-	-	-	-	-	-	-	-	
いちき串木野市	-	-	-	-	-	-	-	-	-	-	-	-	-	-	-	-	
南さつま市	12	12	12	-	-	-	-	-	-	-	-	-	-	-	-	-	
志布志市	-	-	-	-	-	-	-	-	-	-	-	-	-	-	-	-	
奄美市	-	-	-	-	-	-	-	-	-	-	-	-	-	-	-	-	
南九州市	-	-	-	-	-	-	-	-	-	-	-	-	-	-	-	-	
伊佐市	-	-	-	-	-	-	-	-	-	-	-	-	-	-	-	-	
始良市	-	-	-	-	-	-	-	-	-	-	-	-	-	-	-	-	
鹿児島郡	12	11	11	-	-	-	-	-	1	-	-	-	-	-	-	-	
三十島村	12	11	11	-	-	-	-	-	1	-	-	-	-	-	-	-	
薩摩郡	-	-	-	-	-	-	-	-	-	-	-	-	-	-	-	-	
さつま町	-	-	-	-	-	-	-	-	-	-	-	-	-	-	-	-	
出水郡	-	-	-	-	-	-	-	-	-	-	-	-	-	-	-	-	
出長島町	-	-	-	-	-	-	-	-	-	-	-	-	-	-	-	-	
始良郡	-	-	-	-	-	-	-	-	-	-	-	-	-	-	-	-	
湧水町	-	-	-	-	-	-	-	-	-	-	-	-	-	-	-	-	
曾於郡	-	-	-	-	-	-	-	-	-	-	-	-	-	-	-	-	
大崎町	-	-	-	-	-	-	-	-	-	-	-	-	-	-	-	-	
肝属郡	3	2	2	-	-	-	-	-	-	-	-	-	-	-	1	-	
東串良町	-	-	-	-	-	-	-	-	-	-	-	-	-	-	-	-	
錦江町	-	-	-	-	-	-	-	-	-	-	-	-	-	-	-	-	
南大隅町	-	-	-	-	-	-	-	-	-	-	-	-	-	-	-	-	
肝付町	3	2	2	-	-	-	-	-	-	-	-	-	-	-	1	-	
熊毛郡	-	-	-	-	-	-	-	-	-	-	-	-	-	-	-	-	
中種子町	-	-	-	-	-	-	-	-	-	-	-	-	-	-	-	-	
南種子町	-	-	-	-	-	-	-	-	-	-	-	-	-	-	-	-	
屋久島町	-	-	-	-	-	-	-	-	-	-	-	-	-	-	-	-	
大島郡	-	-	-	-	-	-	-	-	-	-	-	-	-	-	-	-	
大字村	-	-	-	-	-	-	-	-	-	-	-	-	-	-	-	-	
瀬戸内町	-	-	-	-	-	-	-	-	-	-	-	-	-	-	-	-	
龍郷町	-	-	-	-	-	-	-	-	-	-	-	-	-	-	-	-	
喜界町	-	-	-	-	-	-	-	-	-	-	-	-	-	-	-	-	
徳之島町	-	-	-	-	-	-	-	-	-	-	-	-	-	-	-	-	
天之城町	-	-	-	-	-	-	-	-	-	-	-	-	-	-	-	-	
伊仙町	-	-	-	-	-	-	-	-	-	-	-	-	-	-	-	-	
和泊町	-	-	-	-	-	-	-	-	-	-	-	-	-	-	-	-	
知名町	-	-	-	-	-	-	-	-	-	-	-	-	-	-	-	-	
与論町	-	-	-	-	-	-	-	-	-	-	-	-	-	-	-	-	

学 校 等 へ の 入 学 志 願 者 数 ( 3 - 1 )

左記A, B, C, Dのうち 就職している者(再掲)					左記Eの有期 雇用労働者のうち 雇用契約期間が 一年以上、かつ フルタイム労働 務相当の者 (a)	就職者 総数 (a, b, c, d)	県外 就職者 数	高等学校 等進学率 (%)	就職率 (%)	卒業者のうち高等学校等への入学志願者					区 分
計 (c)	Aの うち	Bの うち	Cの うち	Dの うち						計	高等学校本科		高等 専門 学校	特別支 援学校 高等部	
											全日制	定時制			
-	-	-	-	-	-	-	-	100.0	-	84	81	2	-	1	令和3年3月
-	-	-	-	-	-	-	-	<b>98.4</b>	-	<b>125</b>	<b>122</b>	-	<b>2</b>	<b>1</b>	<b>令和4年3月</b>
-	-	-	-	-	-	-	-	-	-	-	-	-	-	-	国立
-	-	-	-	-	-	-	-	98.4	-	125	122	-	2	1	公立
-	-	-	-	-	-	-	-	-	-	-	-	-	-	-	私立
-	-	-	-	-	-	-	-	-	-	-	-	-	-	-	鹿児島市
-	-	-	-	-	-	-	-	-	-	-	-	-	-	-	鹿屋市
-	-	-	-	-	-	-	-	-	-	-	-	-	-	-	枕崎市
-	-	-	-	-	-	-	-	-	-	-	-	-	-	-	阿久根市
-	-	-	-	-	-	-	-	100.0	-	9	8	-	1	-	出水市
-	-	-	-	-	-	-	-	-	-	-	-	-	-	-	指宿市
-	-	-	-	-	-	-	-	-	-	-	-	-	-	-	西之表市
-	-	-	-	-	-	-	-	-	-	-	-	-	-	-	垂水市
-	-	-	-	-	-	-	-	100.0	-	52	51	-	1	-	薩摩川内市
-	-	-	-	-	-	-	-	100.0	-	38	37	-	-	1	日置市
-	-	-	-	-	-	-	-	-	-	-	-	-	-	-	曾於市
-	-	-	-	-	-	-	-	-	-	-	-	-	-	-	霧島市
-	-	-	-	-	-	-	-	-	-	-	-	-	-	-	いちき串木野市
-	-	-	-	-	-	-	-	100.0	-	12	12	-	-	-	南さつま市
-	-	-	-	-	-	-	-	-	-	-	-	-	-	-	志布志市
-	-	-	-	-	-	-	-	-	-	-	-	-	-	-	奄美市
-	-	-	-	-	-	-	-	-	-	-	-	-	-	-	南九州市
-	-	-	-	-	-	-	-	-	-	-	-	-	-	-	伊佐市
-	-	-	-	-	-	-	-	-	-	-	-	-	-	-	始良市
-	-	-	-	-	-	-	-	<b>91.7</b>	-	<b>11</b>	<b>11</b>	-	-	-	鹿児島郡
-	-	-	-	-	-	-	-	91.7	-	11	11	-	-	-	三島村
-	-	-	-	-	-	-	-	-	-	-	-	-	-	-	十島村
-	-	-	-	-	-	-	-	-	-	-	-	-	-	-	薩摩郡
-	-	-	-	-	-	-	-	-	-	-	-	-	-	-	さつま町
-	-	-	-	-	-	-	-	-	-	-	-	-	-	-	出水郡
-	-	-	-	-	-	-	-	-	-	-	-	-	-	-	長島町
-	-	-	-	-	-	-	-	-	-	-	-	-	-	-	始良郡
-	-	-	-	-	-	-	-	-	-	-	-	-	-	-	湧水町
-	-	-	-	-	-	-	-	-	-	-	-	-	-	-	曾於郡
-	-	-	-	-	-	-	-	-	-	-	-	-	-	-	大崎町
-	-	-	-	-	-	-	-	<b>66.7</b>	-	<b>3</b>	<b>3</b>	-	-	-	肝属郡
-	-	-	-	-	-	-	-	-	-	-	-	-	-	-	東串良町
-	-	-	-	-	-	-	-	-	-	-	-	-	-	-	錦江町
-	-	-	-	-	-	-	-	-	-	-	-	-	-	-	錦南町
-	-	-	-	-	-	-	-	66.7	-	3	3	-	-	-	肝付町
-	-	-	-	-	-	-	-	-	-	-	-	-	-	-	熊毛郡
-	-	-	-	-	-	-	-	-	-	-	-	-	-	-	中種子町
-	-	-	-	-	-	-	-	-	-	-	-	-	-	-	南種子町
-	-	-	-	-	-	-	-	-	-	-	-	-	-	-	屋久島町
-	-	-	-	-	-	-	-	-	-	-	-	-	-	-	大島郡
-	-	-	-	-	-	-	-	-	-	-	-	-	-	-	和歌村
-	-	-	-	-	-	-	-	-	-	-	-	-	-	-	宇検村
-	-	-	-	-	-	-	-	-	-	-	-	-	-	-	瀬戸内町
-	-	-	-	-	-	-	-	-	-	-	-	-	-	-	龍郷町
-	-	-	-	-	-	-	-	-	-	-	-	-	-	-	喜界町
-	-	-	-	-	-	-	-	-	-	-	-	-	-	-	徳之島町
-	-	-	-	-	-	-	-	-	-	-	-	-	-	-	天之城町
-	-	-	-	-	-	-	-	-	-	-	-	-	-	-	伊仙町
-	-	-	-	-	-	-	-	-	-	-	-	-	-	-	和泊町
-	-	-	-	-	-	-	-	-	-	-	-	-	-	-	知名町
-	-	-	-	-	-	-	-	-	-	-	-	-	-	-	与論町

46 状 況 別 卒 業 者 数 ・ 高 等

2 男

区 分	計	高 等 学 校 等 進 学 者 (A)						専修学校(高 等課程)進 学者(B)	専修学校(一般 課程)等入学者 (C)		公共 職業能 力開発 施設等 入学者 (D)	就 職 者 等 (E)			左 記 以 外 の 者	不 詳 ・ 死 亡	
		計	高等学校本科			高等 専門 学校	特別支 援学校 高等部		専修学校 (一般 課程)	各 種 学 校		自営業 主等 (a)	常 用 労 働 者				臨 時 労 働 者
			全 日 制	定 時 制	通 信 制								無 期 雇 用 労 働 者 (b)	有 期 雇 用 労 働 者			
令和3年3月	52	52	50	1	-	-	1	-	-	-	-	-	-	-	-	-	
<b>令和4年3月</b>	<b>60</b>	<b>60</b>	<b>59</b>	-	-	<b>1</b>	-	-	-	-	-	-	-	-	-	-	
国立	-	-	-	-	-	-	-	-	-	-	-	-	-	-	-	-	
公立	60	60	59	-	-	1	-	-	-	-	-	-	-	-	-	-	
私立	-	-	-	-	-	-	-	-	-	-	-	-	-	-	-	-	
鹿児島市	-	-	-	-	-	-	-	-	-	-	-	-	-	-	-	-	
鹿屋市	-	-	-	-	-	-	-	-	-	-	-	-	-	-	-	-	
枕崎市	-	-	-	-	-	-	-	-	-	-	-	-	-	-	-	-	
阿久根市	-	-	-	-	-	-	-	-	-	-	-	-	-	-	-	-	
出水市	4	4	4	-	-	-	-	-	-	-	-	-	-	-	-	-	
指宿市	-	-	-	-	-	-	-	-	-	-	-	-	-	-	-	-	
西之表市	-	-	-	-	-	-	-	-	-	-	-	-	-	-	-	-	
垂水市	-	-	-	-	-	-	-	-	-	-	-	-	-	-	-	-	
薩摩川内市	23	23	22	-	-	1	-	-	-	-	-	-	-	-	-	-	
日置市	18	18	18	-	-	-	-	-	-	-	-	-	-	-	-	-	
曾於市	-	-	-	-	-	-	-	-	-	-	-	-	-	-	-	-	
霧島市	-	-	-	-	-	-	-	-	-	-	-	-	-	-	-	-	
いちき串木野市	-	-	-	-	-	-	-	-	-	-	-	-	-	-	-	-	
南さつま市	6	6	6	-	-	-	-	-	-	-	-	-	-	-	-	-	
志布志市	-	-	-	-	-	-	-	-	-	-	-	-	-	-	-	-	
奄美市	-	-	-	-	-	-	-	-	-	-	-	-	-	-	-	-	
南九州市	-	-	-	-	-	-	-	-	-	-	-	-	-	-	-	-	
伊佐市	-	-	-	-	-	-	-	-	-	-	-	-	-	-	-	-	
始良市	-	-	-	-	-	-	-	-	-	-	-	-	-	-	-	-	
鹿児島郡	7	7	7	-	-	-	-	-	-	-	-	-	-	-	-	-	
三十島村	7	7	7	-	-	-	-	-	-	-	-	-	-	-	-	-	
薩摩郡	-	-	-	-	-	-	-	-	-	-	-	-	-	-	-	-	
さつま町	-	-	-	-	-	-	-	-	-	-	-	-	-	-	-	-	
出水郡	-	-	-	-	-	-	-	-	-	-	-	-	-	-	-	-	
出長島町	-	-	-	-	-	-	-	-	-	-	-	-	-	-	-	-	
始良郡	-	-	-	-	-	-	-	-	-	-	-	-	-	-	-	-	
湧水町	-	-	-	-	-	-	-	-	-	-	-	-	-	-	-	-	
曾於郡	-	-	-	-	-	-	-	-	-	-	-	-	-	-	-	-	
大崎町	-	-	-	-	-	-	-	-	-	-	-	-	-	-	-	-	
肝属郡	2	2	2	-	-	-	-	-	-	-	-	-	-	-	-	-	
東串良町	-	-	-	-	-	-	-	-	-	-	-	-	-	-	-	-	
錦江町	-	-	-	-	-	-	-	-	-	-	-	-	-	-	-	-	
南大隅町	-	-	-	-	-	-	-	-	-	-	-	-	-	-	-	-	
肝付町	2	2	2	-	-	-	-	-	-	-	-	-	-	-	-	-	
熊毛郡	-	-	-	-	-	-	-	-	-	-	-	-	-	-	-	-	
中種子町	-	-	-	-	-	-	-	-	-	-	-	-	-	-	-	-	
南種子町	-	-	-	-	-	-	-	-	-	-	-	-	-	-	-	-	
屋久島町	-	-	-	-	-	-	-	-	-	-	-	-	-	-	-	-	
大島郡	-	-	-	-	-	-	-	-	-	-	-	-	-	-	-	-	
大字村	-	-	-	-	-	-	-	-	-	-	-	-	-	-	-	-	
瀬戸内町	-	-	-	-	-	-	-	-	-	-	-	-	-	-	-	-	
龍郷町	-	-	-	-	-	-	-	-	-	-	-	-	-	-	-	-	
喜界町	-	-	-	-	-	-	-	-	-	-	-	-	-	-	-	-	
徳之島町	-	-	-	-	-	-	-	-	-	-	-	-	-	-	-	-	
天城町	-	-	-	-	-	-	-	-	-	-	-	-	-	-	-	-	
伊仙町	-	-	-	-	-	-	-	-	-	-	-	-	-	-	-	-	
和泊町	-	-	-	-	-	-	-	-	-	-	-	-	-	-	-	-	
知名町	-	-	-	-	-	-	-	-	-	-	-	-	-	-	-	-	
与論町	-	-	-	-	-	-	-	-	-	-	-	-	-	-	-	-	

学 校 等 へ の 入 学 志 願 者 数 ( 3 - 2 )

左記A, B, C, Dのうち 就職している者(再掲)					左記Eの有期 雇用労働者のうち 雇用契約期間が 一年以上、かつ フルタイム労働 務相当の者 (a)	就職者 総数 (a, b, c, d)	県外 就職者 数	高等学校 等進学率 (%)	就職率 (%)	卒業者のうち高等学校等への入学志願者					区 分
計 (c)	Aの うち	Bの うち	Cの うち	Dの うち						計	高等学校本科		高等 専門 学校	特別支 援学校 高等部	
											全日制	定時制			
-	-	-	-	-	-	-	-	100.0	-	52	50	1	-	1	令和3年3月
-	-	-	-	-	-	-	-	<b>100.0</b>	-	<b>60</b>	<b>59</b>	-	<b>1</b>	-	<b>令和4年3月</b>
-	-	-	-	-	-	-	-	-	-	-	-	-	-	-	国立
-	-	-	-	-	-	-	-	100.0	-	60	59	-	1	-	公立
-	-	-	-	-	-	-	-	-	-	-	-	-	-	-	私立
-	-	-	-	-	-	-	-	-	-	-	-	-	-	-	鹿児島市
-	-	-	-	-	-	-	-	-	-	-	-	-	-	-	鹿屋市
-	-	-	-	-	-	-	-	-	-	-	-	-	-	-	枕崎市
-	-	-	-	-	-	-	-	-	-	-	-	-	-	-	阿久根市
-	-	-	-	-	-	-	-	100.0	-	4	4	-	-	-	出水市
-	-	-	-	-	-	-	-	-	-	-	-	-	-	-	指宿市
-	-	-	-	-	-	-	-	-	-	-	-	-	-	-	西之表市
-	-	-	-	-	-	-	-	-	-	-	-	-	-	-	垂水市
-	-	-	-	-	-	-	-	100.0	-	23	22	-	1	-	薩摩川内市
-	-	-	-	-	-	-	-	100.0	-	18	18	-	-	-	日置市
-	-	-	-	-	-	-	-	-	-	-	-	-	-	-	曾於市
-	-	-	-	-	-	-	-	-	-	-	-	-	-	-	霧島市
-	-	-	-	-	-	-	-	-	-	-	-	-	-	-	いちき串木野市
-	-	-	-	-	-	-	-	100.0	-	6	6	-	-	-	南さつま市
-	-	-	-	-	-	-	-	-	-	-	-	-	-	-	志布志市
-	-	-	-	-	-	-	-	-	-	-	-	-	-	-	奄美市
-	-	-	-	-	-	-	-	-	-	-	-	-	-	-	南九州市
-	-	-	-	-	-	-	-	-	-	-	-	-	-	-	伊佐市
-	-	-	-	-	-	-	-	-	-	-	-	-	-	-	始良市
-	-	-	-	-	-	-	-	<b>100.0</b>	-	<b>7</b>	<b>7</b>	-	-	-	鹿児島郡
-	-	-	-	-	-	-	-	100.0	-	7	7	-	-	-	三島村
-	-	-	-	-	-	-	-	-	-	-	-	-	-	-	十島村
-	-	-	-	-	-	-	-	-	-	-	-	-	-	-	薩摩郡
-	-	-	-	-	-	-	-	-	-	-	-	-	-	-	さつま町
-	-	-	-	-	-	-	-	-	-	-	-	-	-	-	出水郡
-	-	-	-	-	-	-	-	-	-	-	-	-	-	-	長島町
-	-	-	-	-	-	-	-	-	-	-	-	-	-	-	始良郡
-	-	-	-	-	-	-	-	-	-	-	-	-	-	-	湧水町
-	-	-	-	-	-	-	-	-	-	-	-	-	-	-	曾於郡
-	-	-	-	-	-	-	-	-	-	-	-	-	-	-	大崎町
-	-	-	-	-	-	-	-	<b>100.0</b>	-	<b>2</b>	<b>2</b>	-	-	-	肝属郡
-	-	-	-	-	-	-	-	-	-	-	-	-	-	-	東串良町
-	-	-	-	-	-	-	-	-	-	-	-	-	-	-	錦江町
-	-	-	-	-	-	-	-	-	-	-	-	-	-	-	錦南町
-	-	-	-	-	-	-	-	100.0	-	2	2	-	-	-	肝付町
-	-	-	-	-	-	-	-	-	-	-	-	-	-	-	熊毛郡
-	-	-	-	-	-	-	-	-	-	-	-	-	-	-	中種子町
-	-	-	-	-	-	-	-	-	-	-	-	-	-	-	南種子町
-	-	-	-	-	-	-	-	-	-	-	-	-	-	-	屋久島町
-	-	-	-	-	-	-	-	-	-	-	-	-	-	-	大島郡
-	-	-	-	-	-	-	-	-	-	-	-	-	-	-	大和村
-	-	-	-	-	-	-	-	-	-	-	-	-	-	-	宇検村
-	-	-	-	-	-	-	-	-	-	-	-	-	-	-	瀬戸内町
-	-	-	-	-	-	-	-	-	-	-	-	-	-	-	龍郷町
-	-	-	-	-	-	-	-	-	-	-	-	-	-	-	喜界町
-	-	-	-	-	-	-	-	-	-	-	-	-	-	-	徳之島町
-	-	-	-	-	-	-	-	-	-	-	-	-	-	-	天之城町
-	-	-	-	-	-	-	-	-	-	-	-	-	-	-	伊仙町
-	-	-	-	-	-	-	-	-	-	-	-	-	-	-	和泊町
-	-	-	-	-	-	-	-	-	-	-	-	-	-	-	知名町
-	-	-	-	-	-	-	-	-	-	-	-	-	-	-	与論町

46 状 況 別 卒 業 者 数 ・ 高 等

3 女

区 分	計	高 等 学 校 等 進 学 者 (A)						専修学校(高 等課程)進 学者(B)	専修学校(一般 課程)等入学者 (C)		公共 職業能 力開発 施設等 入学者 (D)	就 職 者 等 (E)			左 記 以 外 者	不 詳 ・ 死 亡	
		計	高等学校本科			高等専 門学校	特別支 援学校 高等部		専修学校 (一般 課程)	各種 学校		自営業 主等 (a)	常 用 勞 働 者				臨 時 勞 働 者
			全 日 制	定 時 制	通 信 制								無 期 雇 用 勞 働 者 (b)	有 期 雇 用 勞 働 者			
令和3年3月	34	34	31	1	2	-	-	-	-	-	-	-	-	-	-	-	
<b>令和4年3月</b>	<b>66</b>	<b>64</b>	<b>61</b>	-	<b>1</b>	<b>1</b>	<b>1</b>	-	<b>1</b>	-	-	-	-	-	<b>1</b>	-	
国立	-	-	-	-	-	-	-	-	-	-	-	-	-	-	-	-	
公立	66	64	61	-	1	1	1	-	1	-	-	-	-	-	1	-	
私立	-	-	-	-	-	-	-	-	-	-	-	-	-	-	-	-	
鹿児島市	-	-	-	-	-	-	-	-	-	-	-	-	-	-	-	-	
鹿屋市	-	-	-	-	-	-	-	-	-	-	-	-	-	-	-	-	
枕崎市	-	-	-	-	-	-	-	-	-	-	-	-	-	-	-	-	
阿久根市	-	-	-	-	-	-	-	-	-	-	-	-	-	-	-	-	
出水市	5	5	3	-	1	1	-	-	-	-	-	-	-	-	-	-	
指宿市	-	-	-	-	-	-	-	-	-	-	-	-	-	-	-	-	
西之表市	-	-	-	-	-	-	-	-	-	-	-	-	-	-	-	-	
垂水市	-	-	-	-	-	-	-	-	-	-	-	-	-	-	-	-	
薩摩川内市	29	29	29	-	-	-	-	-	-	-	-	-	-	-	-	-	
日置市	20	20	19	-	-	-	1	-	-	-	-	-	-	-	-	-	
曾根市	-	-	-	-	-	-	-	-	-	-	-	-	-	-	-	-	
霧島市	-	-	-	-	-	-	-	-	-	-	-	-	-	-	-	-	
いちき串木野市	-	-	-	-	-	-	-	-	-	-	-	-	-	-	-	-	
南さつま市	6	6	6	-	-	-	-	-	-	-	-	-	-	-	-	-	
志布志市	-	-	-	-	-	-	-	-	-	-	-	-	-	-	-	-	
奄美市	-	-	-	-	-	-	-	-	-	-	-	-	-	-	-	-	
南九州市	-	-	-	-	-	-	-	-	-	-	-	-	-	-	-	-	
伊佐市	-	-	-	-	-	-	-	-	-	-	-	-	-	-	-	-	
始良市	-	-	-	-	-	-	-	-	-	-	-	-	-	-	-	-	
鹿児島郡	5	4	4	-	-	-	-	-	1	-	-	-	-	-	-	-	
三島村	5	4	4	-	-	-	-	-	1	-	-	-	-	-	-	-	
十島村	-	-	-	-	-	-	-	-	-	-	-	-	-	-	-	-	
薩摩郡	-	-	-	-	-	-	-	-	-	-	-	-	-	-	-	-	
さつま町	-	-	-	-	-	-	-	-	-	-	-	-	-	-	-	-	
出水郡	-	-	-	-	-	-	-	-	-	-	-	-	-	-	-	-	
長島町	-	-	-	-	-	-	-	-	-	-	-	-	-	-	-	-	
始良郡	-	-	-	-	-	-	-	-	-	-	-	-	-	-	-	-	
湧水町	-	-	-	-	-	-	-	-	-	-	-	-	-	-	-	-	
曾大郡	-	-	-	-	-	-	-	-	-	-	-	-	-	-	-	-	
大崎町	-	-	-	-	-	-	-	-	-	-	-	-	-	-	-	-	
肝属郡	1	-	-	-	-	-	-	-	-	-	-	-	-	-	1	-	
東串良町	-	-	-	-	-	-	-	-	-	-	-	-	-	-	-	-	
錦江町	-	-	-	-	-	-	-	-	-	-	-	-	-	-	-	-	
南大隅町	-	-	-	-	-	-	-	-	-	-	-	-	-	-	-	-	
肝付町	1	-	-	-	-	-	-	-	-	-	-	-	-	-	1	-	
熊毛郡	-	-	-	-	-	-	-	-	-	-	-	-	-	-	-	-	
中種子町	-	-	-	-	-	-	-	-	-	-	-	-	-	-	-	-	
南種子町	-	-	-	-	-	-	-	-	-	-	-	-	-	-	-	-	
屋久島町	-	-	-	-	-	-	-	-	-	-	-	-	-	-	-	-	
大島郡	-	-	-	-	-	-	-	-	-	-	-	-	-	-	-	-	
大字村	-	-	-	-	-	-	-	-	-	-	-	-	-	-	-	-	
瀬戸内町	-	-	-	-	-	-	-	-	-	-	-	-	-	-	-	-	
龍郷町	-	-	-	-	-	-	-	-	-	-	-	-	-	-	-	-	
喜界町	-	-	-	-	-	-	-	-	-	-	-	-	-	-	-	-	
徳之島町	-	-	-	-	-	-	-	-	-	-	-	-	-	-	-	-	
天城町	-	-	-	-	-	-	-	-	-	-	-	-	-	-	-	-	
伊仙町	-	-	-	-	-	-	-	-	-	-	-	-	-	-	-	-	
和泊町	-	-	-	-	-	-	-	-	-	-	-	-	-	-	-	-	
知名町	-	-	-	-	-	-	-	-	-	-	-	-	-	-	-	-	
与論町	-	-	-	-	-	-	-	-	-	-	-	-	-	-	-	-	

学 校 等 へ の 入 学 志 願 者 数 ( 3 - 3 )

左記A, B, C, Dのうち就職している者(再掲)					左記Eの有期雇用労働者のうち雇用契約期間が一年以上、かつフルタイム労働者相当の者(a)	就職者総数(a, b, c, d)	県外就職者数	高等学校等進学率(%)	就職率(%)	卒業者のうち高等学校等への入学志願者					区 分
計(c)	Aのうち	Bのうち	Cのうち	Dのうち						計	高等学校本科		高等専門学校	特別支援学校高等部	
											全日制	定時制			
-	-	-	-	-	-	-	-	100.0	-	32	31	1	-	-	令和3年3月
-	-	-	-	-	-	-	-	<b>97.0</b>	-	<b>65</b>	<b>63</b>	-	<b>1</b>	<b>1</b>	<b>令和4年3月</b>
-	-	-	-	-	-	-	-	-	-	-	-	-	-	-	国立
-	-	-	-	-	-	-	-	97.0	-	65	63	-	1	1	公立
-	-	-	-	-	-	-	-	-	-	-	-	-	-	-	私立
-	-	-	-	-	-	-	-	-	-	-	-	-	-	-	鹿児島市
-	-	-	-	-	-	-	-	-	-	-	-	-	-	-	鹿屋市
-	-	-	-	-	-	-	-	-	-	-	-	-	-	-	枕崎市
-	-	-	-	-	-	-	-	-	-	-	-	-	-	-	阿久根市
-	-	-	-	-	-	-	-	100.0	-	5	4	-	1	-	出水市
-	-	-	-	-	-	-	-	-	-	-	-	-	-	-	指宿市
-	-	-	-	-	-	-	-	-	-	-	-	-	-	-	西之表市
-	-	-	-	-	-	-	-	-	-	-	-	-	-	-	垂水市
-	-	-	-	-	-	-	-	100.0	-	29	29	-	-	-	薩摩川内市
-	-	-	-	-	-	-	-	100.0	-	20	19	-	-	1	日置市
-	-	-	-	-	-	-	-	-	-	-	-	-	-	-	曾於市
-	-	-	-	-	-	-	-	-	-	-	-	-	-	-	霧島市
-	-	-	-	-	-	-	-	-	-	-	-	-	-	-	いちき串木野市
-	-	-	-	-	-	-	-	100.0	-	6	6	-	-	-	南さつま市
-	-	-	-	-	-	-	-	-	-	-	-	-	-	-	志布志市
-	-	-	-	-	-	-	-	-	-	-	-	-	-	-	奄美市
-	-	-	-	-	-	-	-	-	-	-	-	-	-	-	南九州市
-	-	-	-	-	-	-	-	-	-	-	-	-	-	-	伊佐市
-	-	-	-	-	-	-	-	-	-	-	-	-	-	-	始良市
-	-	-	-	-	-	-	-	<b>80.0</b>	-	<b>4</b>	<b>4</b>	-	-	-	鹿児島郡
-	-	-	-	-	-	-	-	80.0	-	4	4	-	-	-	三島村
-	-	-	-	-	-	-	-	-	-	-	-	-	-	-	十島村
-	-	-	-	-	-	-	-	-	-	-	-	-	-	-	薩摩郡
-	-	-	-	-	-	-	-	-	-	-	-	-	-	-	さつま町
-	-	-	-	-	-	-	-	-	-	-	-	-	-	-	出水郡
-	-	-	-	-	-	-	-	-	-	-	-	-	-	-	長島町
-	-	-	-	-	-	-	-	-	-	-	-	-	-	-	始良郡
-	-	-	-	-	-	-	-	-	-	-	-	-	-	-	湧水町
-	-	-	-	-	-	-	-	-	-	-	-	-	-	-	曾於郡
-	-	-	-	-	-	-	-	-	-	-	-	-	-	-	大崎町
-	-	-	-	-	-	-	-	-	-	<b>1</b>	<b>1</b>	-	-	-	肝属郡
-	-	-	-	-	-	-	-	-	-	-	-	-	-	-	東串良町
-	-	-	-	-	-	-	-	-	-	-	-	-	-	-	錦江町
-	-	-	-	-	-	-	-	-	-	-	-	-	-	-	南大隅町
-	-	-	-	-	-	-	-	-	-	1	1	-	-	-	肝付町
-	-	-	-	-	-	-	-	-	-	-	-	-	-	-	熊毛郡
-	-	-	-	-	-	-	-	-	-	-	-	-	-	-	中種子町
-	-	-	-	-	-	-	-	-	-	-	-	-	-	-	南種子町
-	-	-	-	-	-	-	-	-	-	-	-	-	-	-	屋久島町
-	-	-	-	-	-	-	-	-	-	-	-	-	-	-	大島郡
-	-	-	-	-	-	-	-	-	-	-	-	-	-	-	大和村
-	-	-	-	-	-	-	-	-	-	-	-	-	-	-	宇検村
-	-	-	-	-	-	-	-	-	-	-	-	-	-	-	瀬戸内町
-	-	-	-	-	-	-	-	-	-	-	-	-	-	-	龍郷町
-	-	-	-	-	-	-	-	-	-	-	-	-	-	-	喜界町
-	-	-	-	-	-	-	-	-	-	-	-	-	-	-	徳之島町
-	-	-	-	-	-	-	-	-	-	-	-	-	-	-	天之城町
-	-	-	-	-	-	-	-	-	-	-	-	-	-	-	伊仙町
-	-	-	-	-	-	-	-	-	-	-	-	-	-	-	和泊町
-	-	-	-	-	-	-	-	-	-	-	-	-	-	-	知名町
-	-	-	-	-	-	-	-	-	-	-	-	-	-	-	与論町

# 高 等

4 7

学 科 別 状 況 別

1 計

区 分	合 計			普 通 科			農 業 科			工 業 科		
	計	男	女	計	男	女	計	男	女	計	男	女
<b>合 計 ( 卒 業 者 数 )</b>	<b>13,764</b>	<b>7,024</b>	<b>6,740</b>	<b>6,605</b>	<b>3,367</b>	<b>3,238</b>	<b>414</b>	<b>248</b>	<b>166</b>	<b>1,864</b>	<b>1,646</b>	<b>218</b>
<b>大 学 等 進 学 者 ( A )</b>	<b>6,405</b>	<b>2,845</b>	<b>3,560</b>	<b>4,280</b>	<b>2,067</b>	<b>2,213</b>	<b>46</b>	<b>19</b>	<b>27</b>	<b>192</b>	<b>160</b>	<b>32</b>
大 学 学 部	1,987	1,100	887	1,514	824	690	11	5	6	79	68	11
県内	2,987	1,627	1,360	2,288	1,199	1,089	15	12	3	86	84	2
県外												
国 立												
県内	831	456	375	737	411	326	3	-	3	5	5	-
県外	763	469	294	662	422	240	-	-	-	4	3	1
公 立												
県外	343	125	218	310	111	199	-	-	-	-	-	-
私 立												
県内	1,156	644	512	777	413	364	8	5	3	74	63	11
県外	1,881	1,033	848	1,316	666	650	15	12	3	82	81	1
短 期 大 学 本 科												
県内	764	47	717	390	23	367	11	2	9	21	6	15
県外	132	9	123	66	7	59	9	-	9	4	1	3
国 立												
県内	7	3	4	4	1	3	-	-	-	2	2	-
県外	1	1	-	-	-	-	-	-	-	1	1	-
公 立												
県内	233	33	200	154	21	133	-	-	-	6	-	6
県外	16	-	16	12	-	12	-	-	-	-	-	-
私 立												
県内	524	11	513	232	1	231	11	2	9	13	4	9
県外	115	8	107	54	7	47	9	-	9	3	-	3
大 学 ・ 短 期 大 学 の 別 科												
県外	1	-	1	1	-	1	-	-	-	-	-	-
大 学 ・ 短 期 大 学 の 通 信 教 育 部 及 び 放 送 大 学												
県内	1	-	1	-	-	-	-	-	-	-	-	-
県外	6	3	3	5	3	2	-	-	-	1	-	1
高 等 学 校 の 専 攻 科												
県内	526	58	468	16	11	5	-	-	-	-	-	-
県外	1	1	-	-	-	-	-	-	-	1	1	-
特 別 支 援 学 校 高 等 部 専 攻 科												
県内	-	-	-	-	-	-	-	-	-	-	-	-
県外	-	-	-	-	-	-	-	-	-	-	-	-
<b>専 修 学 校 ( 専 門 課 程 ) 進 学 者 ( B )</b>	<b>3,003</b>	<b>1,278</b>	<b>1,725</b>	<b>1,155</b>	<b>490</b>	<b>665</b>	<b>107</b>	<b>63</b>	<b>44</b>	<b>361</b>	<b>294</b>	<b>67</b>
<b>専 修 学 校 ( 一 般 課 程 ) 等 入 学 者 ( C )</b>	<b>598</b>	<b>471</b>	<b>127</b>	<b>538</b>	<b>429</b>	<b>109</b>	<b>1</b>	<b>-</b>	<b>1</b>	<b>3</b>	<b>3</b>	<b>-</b>
専 修 学 校 ( 一 般 課 程 ) 等 各 種 学 校	522	413	109	492	391	101	-	-	-	-	-	-
76	58	18	46	38	8	1	-	1	3	3	-	
<b>公 共 職 業 訓 練 施 設 等 ( D )</b>	<b>143</b>	<b>125</b>	<b>18</b>	<b>55</b>	<b>43</b>	<b>12</b>	<b>8</b>	<b>7</b>	<b>1</b>	<b>45</b>	<b>42</b>	<b>3</b>
<b>就 職 者 等 ( E + F + G + I )</b>	<b>3,218</b>	<b>2,078</b>	<b>1,140</b>	<b>357</b>	<b>202</b>	<b>155</b>	<b>243</b>	<b>157</b>	<b>86</b>	<b>1,233</b>	<b>1,122</b>	<b>111</b>
(E) 自 営 業 主 等	26	18	8	6	2	4	6	6	-	4	4	-
(F) 無 期 雇 用 労 働 者	3,080	1,984	1,096	334	188	146	234	150	84	1,178	1,069	109
(G) 有 期 雇 用 労 働 者 ( 雇 用 契 約 期 間 1 月 以 上 )	98	67	31	13	9	4	1	-	1	51	49	2
(H) うち雇用契約期間が1年以上、かつフルタイム勤務相当の者	84	57	27	12	8	4	-	-	-	45	44	1
(I) 臨 時 労 働 者	14	9	5	4	3	1	2	1	1	-	-	-
<b>上 記 以 外 の 者</b>	<b>390</b>	<b>221</b>	<b>169</b>	<b>217</b>	<b>133</b>	<b>84</b>	<b>9</b>	<b>2</b>	<b>7</b>	<b>29</b>	<b>24</b>	<b>5</b>
<b>不 詳 ・ 死 亡 の 者</b>	<b>7</b>	<b>6</b>	<b>1</b>	<b>3</b>	<b>3</b>	<b>-</b>	<b>-</b>	<b>-</b>	<b>-</b>	<b>1</b>	<b>1</b>	<b>-</b>
<b>( 再 掲 )</b>												
(J) 上記A、B、C、Dのうち就職している者	<b>4</b>	<b>3</b>	<b>1</b>	<b>-</b>	<b>-</b>	<b>-</b>	<b>-</b>	<b>-</b>	<b>-</b>	<b>1</b>	<b>1</b>	<b>-</b>
自 営 業 主 等 無 期 雇 用 労 働 者	4	3	1	-	-	-	-	-	-	1	1	-
雇用契約期間が1年以上、かつフルタイム勤務相当の者	-	-	-	-	-	-	-	-	-	-	-	-
<b>就 職 者 総 数 ( E + F + H + J )</b>	<b>3,194</b>	<b>2,062</b>	<b>1,132</b>	<b>352</b>	<b>198</b>	<b>154</b>	<b>240</b>	<b>156</b>	<b>84</b>	<b>1,228</b>	<b>1,118</b>	<b>110</b>
上記B、Cのうち進学のための予備校への入学者	532	415	117	492	389	103	-	-	-	-	-	-
就職者総数のうち自家・自営業に就いた者	26	18	8	6	2	4	6	6	-	4	4	-
<b>大 学 学 部 ・ 短 期 大 学 本 科 へ の 入 学 志 願 者</b>	<b>6,589</b>	<b>3,288</b>	<b>3,301</b>	<b>4,891</b>	<b>2,510</b>	<b>2,381</b>	<b>46</b>	<b>19</b>	<b>27</b>	<b>196</b>	<b>164</b>	<b>32</b>
大 学 学 部	5,693	3,232	2,461	4,435	2,480	1,955	26	17	9	171	157	14
短 期 大 学 本 科	896	56	840	456	30	426	20	2	18	25	7	18
<b>大 学 等 進 学 率 ( % )</b>	<b>46.5</b>	<b>40.5</b>	<b>52.8</b>	<b>64.8</b>	<b>61.4</b>	<b>68.3</b>	<b>11.1</b>	<b>7.7</b>	<b>16.3</b>	<b>10.3</b>	<b>9.7</b>	<b>14.7</b>
<b>就 職 率 ( % )</b>	<b>23.2</b>	<b>29.4</b>	<b>16.8</b>	<b>5.3</b>	<b>5.9</b>	<b>4.8</b>	<b>58.0</b>	<b>62.9</b>	<b>50.6</b>	<b>65.9</b>	<b>67.9</b>	<b>50.5</b>



学

校

卒業者数 (3-1)

商業科			水産科			家庭科			看護科			福祉科			その他			総合学科		
計	男	女	計	男	女	計	男	女	計	男	女	計	男	女	計	男	女	計	男	女
<b>1,908</b>	<b>753</b>	<b>1,155</b>	<b>96</b>	<b>79</b>	<b>17</b>	<b>581</b>	<b>65</b>	<b>516</b>	<b>502</b>	<b>30</b>	<b>472</b>	<b>146</b>	<b>40</b>	<b>106</b>	<b>1,206</b>	<b>533</b>	<b>673</b>	<b>442</b>	<b>263</b>	<b>179</b>
<b>434</b>	<b>179</b>	<b>255</b>	<b>27</b>	<b>22</b>	<b>5</b>	<b>158</b>	<b>4</b>	<b>154</b>	<b>483</b>	<b>27</b>	<b>456</b>	<b>17</b>	<b>6</b>	<b>11</b>	<b>657</b>	<b>294</b>	<b>363</b>	<b>111</b>	<b>67</b>	<b>44</b>
161	102	59	1	1	-	17	-	17	2	-	2	7	4	3	175	84	91	20	12	8
115	68	47	1	1	-	32	4	28	3	1	2	4	1	3	378	202	176	65	55	10
7	3	4	-	-	-	2	-	2	-	-	-	-	-	-	76	37	39	1	-	1
7	3	4	-	-	-	-	-	-	-	-	-	-	-	-	88	39	49	2	2	-
4	3	1	-	-	-	1	-	1	-	-	-	-	-	-	26	10	16	2	1	1
154	99	55	1	1	-	15	-	15	2	-	2	7	4	3	99	47	52	19	12	7
104	62	42	1	1	-	31	4	27	3	1	2	4	1	3	264	153	111	61	52	9
145	9	136	-	-	-	89	-	89	-	-	-	4	-	4	81	7	74	23	-	23
13	-	13	1	-	1	14	-	14	-	-	-	-	-	-	22	1	21	3	-	3
1	-	1	-	-	-	-	-	-	-	-	-	-	-	-	-	-	-	-	-	-
-	-	-	-	-	-	-	-	-	-	-	-	-	-	-	-	-	-	-	-	-
29	8	21	-	-	-	7	-	7	-	-	-	-	-	-	35	4	31	2	-	2
1	-	1	-	-	-	-	-	-	-	-	-	-	-	-	3	-	3	-	-	-
115	1	114	-	-	-	82	-	82	-	-	-	4	-	4	46	3	43	21	-	21
12	-	12	1	-	1	14	-	14	-	-	-	-	-	-	19	1	18	3	-	3
-	-	-	-	-	-	-	-	-	-	-	-	-	-	-	-	-	-	-	-	-
-	-	-	-	-	-	-	-	-	-	-	-	-	-	-	1	-	1	-	-	-
-	-	-	-	-	-	-	-	-	-	-	-	-	-	-	-	-	-	-	-	-
-	-	-	24	20	4	6	-	6	478	26	452	2	1	1	-	-	-	-	-	-
-	-	-	-	-	-	-	-	-	-	-	-	-	-	-	-	-	-	-	-	-
-	-	-	-	-	-	-	-	-	-	-	-	-	-	-	-	-	-	-	-	-
<b>713</b>	<b>241</b>	<b>472</b>	<b>6</b>	<b>6</b>	<b>-</b>	<b>202</b>	<b>7</b>	<b>195</b>	<b>12</b>	<b>1</b>	<b>11</b>	<b>33</b>	<b>8</b>	<b>25</b>	<b>276</b>	<b>114</b>	<b>162</b>	<b>138</b>	<b>54</b>	<b>84</b>
<b>10</b>	<b>7</b>	<b>3</b>	<b>-</b>	<b>-</b>	<b>-</b>	<b>1</b>	<b>-</b>	<b>1</b>	<b>-</b>	<b>-</b>	<b>-</b>	<b>-</b>	<b>-</b>	<b>-</b>	<b>37</b>	<b>24</b>	<b>13</b>	<b>8</b>	<b>8</b>	<b>-</b>
2	2	-	-	-	-	1	-	1	-	-	-	-	-	-	24	17	7	3	3	-
8	5	3	-	-	-	-	-	-	-	-	-	-	-	-	13	7	6	5	5	-
<b>13</b>	<b>12</b>	<b>1</b>	<b>4</b>	<b>4</b>	<b>-</b>	<b>2</b>	<b>1</b>	<b>1</b>	<b>-</b>	<b>-</b>	<b>-</b>	<b>-</b>	<b>-</b>	<b>-</b>	<b>11</b>	<b>11</b>	<b>-</b>	<b>5</b>	<b>5</b>	<b>-</b>
<b>697</b>	<b>297</b>	<b>400</b>	<b>58</b>	<b>46</b>	<b>12</b>	<b>202</b>	<b>45</b>	<b>157</b>	<b>3</b>	<b>1</b>	<b>2</b>	<b>92</b>	<b>25</b>	<b>67</b>	<b>168</b>	<b>65</b>	<b>103</b>	<b>165</b>	<b>118</b>	<b>47</b>
3	3	-	-	-	-	5	1	4	-	-	-	-	-	-	1	1	-	1	1	-
660	285	375	58	46	12	192	41	151	3	1	2	92	25	67	167	64	103	162	115	47
33	9	24	-	-	-	-	-	-	-	-	-	-	-	-	-	-	-	-	-	-
27	5	22	-	-	-	-	-	-	-	-	-	-	-	-	-	-	-	-	-	-
1	-	1	-	-	-	5	3	2	-	-	-	-	-	-	-	-	-	2	2	-
<b>38</b>	<b>15</b>	<b>23</b>	<b>1</b>	<b>1</b>	<b>-</b>	<b>16</b>	<b>8</b>	<b>8</b>	<b>4</b>	<b>1</b>	<b>3</b>	<b>4</b>	<b>1</b>	<b>3</b>	<b>57</b>	<b>25</b>	<b>32</b>	<b>15</b>	<b>11</b>	<b>4</b>
<b>3</b>	<b>2</b>	<b>1</b>	<b>-</b>	<b>-</b>	<b>-</b>	<b>-</b>	<b>-</b>	<b>-</b>	<b>-</b>	<b>-</b>	<b>-</b>	<b>-</b>	<b>-</b>	<b>-</b>	<b>-</b>	<b>-</b>	<b>-</b>	<b>-</b>	<b>-</b>	<b>-</b>
<b>1</b>	<b>1</b>	<b>-</b>	<b>-</b>	<b>-</b>	<b>-</b>	<b>1</b>	<b>-</b>	<b>1</b>	<b>-</b>	<b>-</b>	<b>-</b>	<b>-</b>	<b>-</b>	<b>-</b>	<b>1</b>	<b>1</b>	<b>-</b>	<b>-</b>	<b>-</b>	<b>-</b>
1	1	-	-	-	-	1	-	1	-	-	-	-	-	-	1	1	-	-	-	-
-	-	-	-	-	-	-	-	-	-	-	-	-	-	-	-	-	-	-	-	-
<b>691</b>	<b>294</b>	<b>397</b>	<b>58</b>	<b>46</b>	<b>12</b>	<b>198</b>	<b>42</b>	<b>156</b>	<b>3</b>	<b>1</b>	<b>2</b>	<b>92</b>	<b>25</b>	<b>67</b>	<b>169</b>	<b>66</b>	<b>103</b>	<b>163</b>	<b>116</b>	<b>47</b>
-	-	-	-	-	-	-	-	-	-	-	-	-	-	-	40	26	14	-	-	-
3	3	-	-	-	-	5	1	4	-	-	-	-	-	-	1	1	-	1	1	-
<b>438</b>	<b>180</b>	<b>258</b>	<b>3</b>	<b>2</b>	<b>1</b>	<b>152</b>	<b>4</b>	<b>148</b>	<b>5</b>	<b>1</b>	<b>4</b>	<b>15</b>	<b>5</b>	<b>10</b>	<b>729</b>	<b>333</b>	<b>396</b>	<b>114</b>	<b>70</b>	<b>44</b>
280	171	109	2	2	-	49	4	45	5	1	4	11	5	6	626	325	301	88	70	18
158	9	149	1	-	1	103	-	103	-	-	-	4	-	4	103	8	95	26	-	26
<b>22.7</b>	<b>23.8</b>	<b>22.1</b>	<b>28.1</b>	<b>27.8</b>	<b>29.4</b>	<b>27.2</b>	<b>6.2</b>	<b>29.8</b>	<b>96.2</b>	<b>90.0</b>	<b>96.6</b>	<b>11.6</b>	<b>15.0</b>	<b>10.4</b>	<b>54.5</b>	<b>55.2</b>	<b>53.9</b>	<b>25.1</b>	<b>25.5</b>	<b>24.6</b>
<b>36.2</b>	<b>39.0</b>	<b>34.4</b>	<b>60.4</b>	<b>58.2</b>	<b>70.6</b>	<b>34.1</b>	<b>64.6</b>	<b>30.2</b>	<b>0.6</b>	<b>3.3</b>	<b>0.4</b>	<b>63.0</b>	<b>62.5</b>	<b>63.2</b>	<b>14.0</b>	<b>12.4</b>	<b>15.3</b>	<b>36.9</b>	<b>44.1</b>	<b>26.3</b>

2 公立 区 分	合 計			普 通 科			農 業 科			工 業 科			
	計	男	女	計	男	女	計	男	女	計	男	女	
<b>合 計 ( 卒 業 者 数 )</b>	<b>9,362</b>	<b>4,932</b>	<b>4,430</b>	<b>4,745</b>	<b>2,359</b>	<b>2,386</b>	<b>414</b>	<b>248</b>	<b>166</b>	<b>1,483</b>	<b>1,302</b>	<b>181</b>	
<b>大 学 等 進 学 者 ( A )</b>	<b>4,176</b>	<b>1,939</b>	<b>2,237</b>	<b>3,208</b>	<b>1,521</b>	<b>1,687</b>	<b>46</b>	<b>19</b>	<b>27</b>	<b>135</b>	<b>111</b>	<b>24</b>	
大 学 学 部	県内	1,540	873	667	1,256	691	565	11	5	6	60	51	9
	県外	1,896	997	899	1,584	803	781	15	12	3	53	52	1
国 立	県内	686	378	308	650	359	291	3	-	3	4	4	-
	県外	566	333	233	524	311	213	-	-	-	3	2	1
公 立	県外	291	107	184	272	98	174	-	-	-	-	-	-
私 立	県内	854	495	359	606	332	274	8	5	3	56	47	9
	県外	1,039	557	482	788	394	394	15	12	3	50	50	-
短 期 大 学 本 科	県内	594	37	557	308	18	290	11	2	9	17	6	11
	県外	99	9	90	55	7	48	9	-	9	3	1	2
国 立	県内	7	3	4	4	1	3	-	-	-	2	2	-
	県外	1	1	-	-	-	-	-	-	-	1	1	-
公 立	県内	184	25	159	129	16	113	-	-	-	4	-	4
	県外	13	-	13	10	-	10	-	-	-	-	-	-
私 立	県内	403	9	394	175	1	174	11	2	9	11	4	7
	県外	85	8	77	45	7	38	9	-	9	2	-	2
大学・短期大学の別科	県外	-	-	-	-	-	-	-	-	-	-	-	-
大学・短期大学の通信教育部	県内	1	-	1	-	-	-	-	-	-	-	-	-
	県外	5	2	3	4	2	2	-	-	-	1	-	1
高等学校の専攻科	県内	40	20	20	1	-	1	-	-	-	-	-	-
	県外	1	1	-	-	-	-	-	-	-	1	1	-
特別支援学校高等部専攻科	県内	-	-	-	-	-	-	-	-	-	-	-	-
	県外	-	-	-	-	-	-	-	-	-	-	-	-
<b>専 修 学 校 ( 専 門 課 程 ) 進 学 者 ( B )</b>	<b>2,064</b>	<b>857</b>	<b>1,207</b>	<b>815</b>	<b>334</b>	<b>481</b>	<b>107</b>	<b>63</b>	<b>44</b>	<b>223</b>	<b>176</b>	<b>47</b>	
<b>専 修 学 校 ( 一 般 課 程 ) 等 入 学 者 ( C )</b>	<b>344</b>	<b>266</b>	<b>78</b>	<b>321</b>	<b>248</b>	<b>73</b>	<b>1</b>	<b>-</b>	<b>1</b>	<b>2</b>	<b>2</b>	<b>-</b>	
専 修 学 校 ( 一 般 課 程 ) 等		304	232	72	301	229	72	-	-	-	-	-	
各 種 学 校		40	34	6	20	19	1	1	-	1	2	2	
<b>公 共 職 業 訓 練 施 設 等 ( D )</b>	<b>124</b>	<b>111</b>	<b>13</b>	<b>47</b>	<b>39</b>	<b>8</b>	<b>8</b>	<b>7</b>	<b>1</b>	<b>39</b>	<b>37</b>	<b>2</b>	
<b>就 職 者 等 ( E + F + G + I )</b>	<b>2,406</b>	<b>1,611</b>	<b>795</b>	<b>217</b>	<b>128</b>	<b>89</b>	<b>243</b>	<b>157</b>	<b>86</b>	<b>1,058</b>	<b>954</b>	<b>104</b>	
(E) 自 営 業 主 等		12	10	2	2	1	1	6	6	-	1	1	
(F) 無 期 雇 用 労 働 者		2,368	1,587	781	210	122	88	234	150	84	1,056	952	
(G) 有 期 雇 用 労 働 者 ( 雇 用 契 約 期 間 1 月 以 上 )		19	11	8	5	5	-	1	-	1	1	-	
(H) うち雇用契約期間が1年以上、かつフルタイム勤務相当の者		11	6	5	4	4	-	-	-	1	1	-	
(I) 臨 時 労 働 者		7	3	4	-	-	-	2	1	1	-	-	
<b>上 記 以 外 の 者</b>	<b>247</b>	<b>147</b>	<b>100</b>	<b>136</b>	<b>88</b>	<b>48</b>	<b>9</b>	<b>2</b>	<b>7</b>	<b>26</b>	<b>22</b>	<b>4</b>	
<b>不 詳 ・ 死 亡 の 者</b>	<b>1</b>	<b>1</b>	<b>-</b>	<b>1</b>	<b>1</b>	<b>-</b>	<b>-</b>	<b>-</b>	<b>-</b>	<b>-</b>	<b>-</b>	<b>-</b>	
<b>( 再 掲 )</b>													
(J) 上記A、B、C、Dのうち就職している者		2	2	-	-	-	-	-	-	1	1	-	
自 営 業 主 等 無 期 雇 用 労 働 者		2	2	-	-	-	-	-	-	1	1	-	
雇 用 契 約 期 間 が 1 年 以 上 、 かつ フ ル タ イ ム 勤 務 相 当 の 者		-	-	-	-	-	-	-	-	-	-	-	
<b>就 職 者 総 数 ( E + F + H + J )</b>	<b>2,393</b>	<b>1,605</b>	<b>788</b>	<b>216</b>	<b>127</b>	<b>89</b>	<b>240</b>	<b>156</b>	<b>84</b>	<b>1,059</b>	<b>955</b>	<b>104</b>	
上記B、Cのうち進学のための予備校への入学者		307	234	73	303	230	73	-	-	-	-	-	
就職者総数のうち自家・自営業に就いた者		12	10	2	2	1	1	6	6	-	1	1	
<b>大 学 学 部 ・ 短 期 大 学 本 科 へ の 入 学 志 願 者</b>	<b>4,576</b>	<b>2,224</b>	<b>2,352</b>	<b>3,596</b>	<b>1,799</b>	<b>1,797</b>	<b>46</b>	<b>19</b>	<b>27</b>	<b>138</b>	<b>114</b>	<b>24</b>	
大 学 学 部		3,883	2,178	1,705	3,233	1,774	1,459	26	17	9	118	107	
短 期 大 学 本 科		693	46	647	363	25	338	20	2	18	20	7	
<b>大 学 等 進 学 率 ( % )</b>	<b>44.6</b>	<b>39.3</b>	<b>50.5</b>	<b>67.6</b>	<b>64.5</b>	<b>70.7</b>	<b>11.1</b>	<b>7.7</b>	<b>16.3</b>	<b>9.1</b>	<b>8.5</b>	<b>13.3</b>	
<b>就 職 率 ( % )</b>	<b>25.6</b>	<b>32.5</b>	<b>17.8</b>	<b>4.6</b>	<b>5.4</b>	<b>3.7</b>	<b>58.0</b>	<b>62.9</b>	<b>50.6</b>	<b>71.4</b>	<b>73.3</b>	<b>57.5</b>	

卒業生数 (3-2)

商業科			水産科			家庭科			看護科			福祉科			その他			総合学科		
計	男	女	計	男	女	計	男	女	計	男	女	計	男	女	計	男	女	計	男	女
<b>1,501</b>	<b>608</b>	<b>893</b>	<b>96</b>	<b>79</b>	<b>17</b>	<b>395</b>	<b>4</b>	<b>391</b>	<b>30</b>	<b>3</b>	<b>27</b>	<b>35</b>	<b>11</b>	<b>24</b>	<b>500</b>	<b>238</b>	<b>262</b>	<b>163</b>	<b>80</b>	<b>83</b>
<b>331</b>	<b>135</b>	<b>196</b>	<b>27</b>	<b>22</b>	<b>5</b>	<b>119</b>	-	<b>119</b>	<b>16</b>	-	<b>16</b>	<b>3</b>	<b>1</b>	<b>2</b>	<b>256</b>	<b>116</b>	<b>140</b>	<b>35</b>	<b>14</b>	<b>21</b>
107	75	32	1	1	-	13	-	13	2	-	2	2	1	1	83	47	36	5	2	3
86	53	33	1	1	-	22	-	22	-	-	-	-	-	-	120	64	56	15	12	3
7	3	4	-	-	-	2	-	2	-	-	-	-	-	-	19	12	7	1	-	1
6	3	3	-	-	-	-	-	-	-	-	-	-	-	-	31	15	16	2	2	-
3	2	1	-	-	-	1	-	1	-	-	-	-	-	-	13	6	7	2	1	1
100	72	28	1	1	-	11	-	11	2	-	2	2	1	1	64	35	29	4	2	2
77	48	29	1	1	-	21	-	21	-	-	-	-	-	-	76	43	33	11	9	2
128	7	121	-	-	-	76	-	76	-	-	-	1	-	1	41	4	37	12	-	12
10	-	10	1	-	1	7	-	7	-	-	-	-	-	-	11	1	10	3	-	3
1	-	1	-	-	-	-	-	-	-	-	-	-	-	-	-	-	-	-	-	-
-	-	-	-	-	-	-	-	-	-	-	-	-	-	-	-	-	-	-	-	-
23	6	17	-	-	-	7	-	7	-	-	-	-	-	-	19	3	16	2	-	2
1	-	1	-	-	-	-	-	-	-	-	-	-	-	-	2	-	2	-	-	-
104	1	103	-	-	-	69	-	69	-	-	-	1	-	1	22	1	21	10	-	10
9	-	9	1	-	1	7	-	7	-	-	-	-	-	-	9	1	8	3	-	3
-	-	-	-	-	-	-	-	-	-	-	-	-	-	-	-	-	-	-	-	-
-	-	-	-	-	-	-	-	-	-	-	-	-	-	-	1	-	1	-	-	-
-	-	-	-	-	-	-	-	-	-	-	-	-	-	-	-	-	-	-	-	-
-	-	-	24	20	4	1	-	1	14	-	14	-	-	-	-	-	-	-	-	-
-	-	-	-	-	-	-	-	-	-	-	-	-	-	-	-	-	-	-	-	-
-	-	-	-	-	-	-	-	-	-	-	-	-	-	-	-	-	-	-	-	-
<b>560</b>	<b>196</b>	<b>364</b>	<b>6</b>	<b>6</b>	<b>-</b>	<b>151</b>	<b>-</b>	<b>151</b>	<b>11</b>	<b>1</b>	<b>10</b>	<b>5</b>	<b>2</b>	<b>3</b>	<b>134</b>	<b>63</b>	<b>71</b>	<b>52</b>	<b>16</b>	<b>36</b>
<b>9</b>	<b>6</b>	<b>3</b>	<b>-</b>	<b>-</b>	<b>-</b>	<b>-</b>	<b>-</b>	<b>-</b>	<b>-</b>	<b>-</b>	<b>-</b>	<b>-</b>	<b>-</b>	<b>-</b>	<b>6</b>	<b>5</b>	<b>1</b>	<b>5</b>	<b>5</b>	<b>-</b>
1	1	-	-	-	-	-	-	-	-	-	-	-	-	-	2	2	-	-	-	-
8	5	3	-	-	-	-	-	-	-	-	-	-	-	-	4	3	1	5	5	-
<b>12</b>	<b>11</b>	<b>1</b>	<b>4</b>	<b>4</b>	<b>-</b>	<b>1</b>	<b>-</b>	<b>1</b>	<b>-</b>	<b>-</b>	<b>-</b>	<b>-</b>	<b>-</b>	<b>-</b>	<b>11</b>	<b>11</b>	<b>-</b>	<b>2</b>	<b>2</b>	<b>-</b>
<b>560</b>	<b>248</b>	<b>312</b>	<b>58</b>	<b>46</b>	<b>12</b>	<b>119</b>	<b>3</b>	<b>116</b>	<b>1</b>	<b>1</b>	<b>-</b>	<b>26</b>	<b>7</b>	<b>19</b>	<b>58</b>	<b>26</b>	<b>32</b>	<b>66</b>	<b>41</b>	<b>25</b>
2	2	-	-	-	-	1	-	1	-	-	-	-	-	-	-	-	-	-	-	-
545	241	304	58	46	12	116	3	113	1	1	-	26	7	19	58	26	32	64	39	25
12	5	7	-	-	-	-	-	-	-	-	-	-	-	-	-	-	-	-	-	-
6	1	5	-	-	-	-	-	-	-	-	-	-	-	-	-	-	-	-	-	-
1	-	1	-	-	-	2	-	2	-	-	-	-	-	-	-	-	-	2	2	-
<b>29</b>	<b>12</b>	<b>17</b>	<b>1</b>	<b>1</b>	<b>-</b>	<b>5</b>	<b>1</b>	<b>4</b>	<b>2</b>	<b>1</b>	<b>1</b>	<b>1</b>	<b>1</b>	<b>-</b>	<b>35</b>	<b>17</b>	<b>18</b>	<b>3</b>	<b>2</b>	<b>1</b>
-	-	-	-	-	-	-	-	-	-	-	-	-	-	-	-	-	-	-	-	-
<b>1</b>	<b>1</b>	<b>-</b>	<b>-</b>	<b>-</b>	<b>-</b>	<b>-</b>	<b>-</b>	<b>-</b>	<b>-</b>	<b>-</b>	<b>-</b>	<b>-</b>	<b>-</b>	<b>-</b>	<b>-</b>	<b>-</b>	<b>-</b>	<b>-</b>	<b>-</b>	<b>-</b>
1	1	-	-	-	-	-	-	-	-	-	-	-	-	-	-	-	-	-	-	-
-	-	-	-	-	-	-	-	-	-	-	-	-	-	-	-	-	-	-	-	-
<b>554</b>	<b>245</b>	<b>309</b>	<b>58</b>	<b>46</b>	<b>12</b>	<b>117</b>	<b>3</b>	<b>114</b>	<b>1</b>	<b>1</b>	<b>-</b>	<b>26</b>	<b>7</b>	<b>19</b>	<b>58</b>	<b>26</b>	<b>32</b>	<b>64</b>	<b>39</b>	<b>25</b>
-	-	-	-	-	-	-	-	-	-	-	-	-	-	-	4	4	-	-	-	-
2	2	-	-	-	-	1	-	1	-	-	-	-	-	-	-	-	-	-	-	-
<b>334</b>	<b>136</b>	<b>198</b>	<b>3</b>	<b>2</b>	<b>1</b>	<b>118</b>	<b>-</b>	<b>118</b>	<b>2</b>	<b>-</b>	<b>2</b>	<b>3</b>	<b>1</b>	<b>2</b>	<b>301</b>	<b>139</b>	<b>162</b>	<b>35</b>	<b>14</b>	<b>21</b>
196	129	67	2	2	-	35	-	35	2	-	2	2	1	1	249	134	115	20	14	6
138	7	131	1	-	1	83	-	83	-	-	-	1	-	1	52	5	47	15	-	15
<b>22.1</b>	<b>22.2</b>	<b>21.9</b>	<b>28.1</b>	<b>27.8</b>	<b>29.4</b>	<b>30.1</b>	<b>0.0</b>	<b>30.4</b>	<b>53.3</b>	<b>0.0</b>	<b>59.3</b>	<b>8.6</b>	<b>9.1</b>	<b>8.3</b>	<b>51.2</b>	<b>48.7</b>	<b>53.4</b>	<b>21.5</b>	<b>17.5</b>	<b>25.3</b>
<b>36.9</b>	<b>40.3</b>	<b>34.6</b>	<b>60.4</b>	<b>58.2</b>	<b>70.6</b>	<b>29.6</b>	<b>75.0</b>	<b>29.2</b>	<b>3.3</b>	<b>33.3</b>	<b>0.0</b>	<b>74.3</b>	<b>63.6</b>	<b>79.2</b>	<b>11.6</b>	<b>10.9</b>	<b>12.2</b>	<b>39.3</b>	<b>48.8</b>	<b>30.1</b>

3 私立 区 分	合 計			普 通 科			農 業 科			工 業 科		
	計	男	女	計	男	女	計	男	女	計	男	女
<b>合 計 ( 卒 業 者 数 )</b>	<b>4,402</b>	<b>2,092</b>	<b>2,310</b>	<b>1,860</b>	<b>1,008</b>	<b>852</b>	-	-	-	<b>381</b>	<b>344</b>	<b>37</b>
<b>大 学 等 進 学 者 ( A )</b>	<b>2,229</b>	<b>906</b>	<b>1,323</b>	<b>1,072</b>	<b>546</b>	<b>526</b>	-	-	-	<b>57</b>	<b>49</b>	<b>8</b>
大 学 学 部												
県内	447	227	220	258	133	125	-	-	-	19	17	2
県外	1,091	630	461	704	396	308	-	-	-	33	32	1
国 立												
県内	145	78	67	87	52	35	-	-	-	1	1	-
県外	197	136	61	138	111	27	-	-	-	1	1	-
公 立												
県外	52	18	34	38	13	25	-	-	-	-	-	-
私 立												
県内	302	149	153	171	81	90	-	-	-	18	16	2
県外	842	476	366	528	272	256	-	-	-	32	31	1
短 期 大 学 本 科												
県内	170	10	160	82	5	77	-	-	-	4	-	4
県外	33	-	33	11	-	11	-	-	-	1	-	1
国 立												
県内	-	-	-	-	-	-	-	-	-	-	-	-
県外	-	-	-	-	-	-	-	-	-	-	-	-
公 立												
県内	49	8	41	25	5	20	-	-	-	2	-	2
県外	3	-	3	2	-	2	-	-	-	-	-	-
私 立												
県内	121	2	119	57	-	57	-	-	-	2	-	2
県外	30	-	30	9	-	9	-	-	-	1	-	1
大 学 ・ 短 期 大 学 の 別 科												
県外	1	-	1	1	-	1	-	-	-	-	-	-
大 学 ・ 短 期 大 学 の 通 信 教 育 部												
県内	-	-	-	-	-	-	-	-	-	-	-	-
県外	1	1	-	1	1	-	-	-	-	-	-	-
高 等 学 校 の 専 攻 科												
県内	486	38	448	15	11	4	-	-	-	-	-	-
県外	-	-	-	-	-	-	-	-	-	-	-	-
特 別 支 援 学 校 高 等 部 専 攻 科												
県内	-	-	-	-	-	-	-	-	-	-	-	-
県外	-	-	-	-	-	-	-	-	-	-	-	-
<b>専 修 学 校 ( 専 門 課 程 ) 進 学 者 ( B )</b>	<b>939</b>	<b>421</b>	<b>518</b>	<b>340</b>	<b>156</b>	<b>184</b>	-	-	-	<b>138</b>	<b>118</b>	<b>20</b>
<b>専 修 学 校 ( 一 般 課 程 ) 等 入 学 者 ( C )</b>	<b>254</b>	<b>205</b>	<b>49</b>	<b>217</b>	<b>181</b>	<b>36</b>	-	-	-	<b>1</b>	<b>1</b>	<b>-</b>
専 修 学 校 ( 一 般 課 程 ) 等	218	181	37	191	162	29	-	-	-	-	-	-
各 種 学 校	36	24	12	26	19	7	-	-	-	1	1	-
<b>公 共 職 業 訓 練 施 設 等 ( D )</b>	<b>19</b>	<b>14</b>	<b>5</b>	<b>8</b>	<b>4</b>	<b>4</b>	-	-	-	<b>6</b>	<b>5</b>	<b>1</b>
<b>就 職 者 等 ( E + F + G + I )</b>	<b>812</b>	<b>467</b>	<b>345</b>	<b>140</b>	<b>74</b>	<b>66</b>	-	-	-	<b>175</b>	<b>168</b>	<b>7</b>
(E) 自 営 業 主 等	14	8	6	4	1	3	-	-	-	3	3	-
(F) 無 期 雇 用 労 働 者	712	397	315	124	66	58	-	-	-	122	117	5
(G) 有 期 雇 用 労 働 者 ( 雇 用 契 約 期 間 1 月 以 上 )	79	56	23	8	4	4	-	-	-	50	48	2
(H) うち雇用契約期間が1年以上、かつフルタイム勤務相当の者	73	51	22	8	4	4	-	-	-	44	43	1
(I) 臨 時 労 働 者	7	6	1	4	3	1	-	-	-	-	-	-
<b>上 記 以 外 の 者</b>	<b>143</b>	<b>74</b>	<b>69</b>	<b>81</b>	<b>45</b>	<b>36</b>	-	-	-	<b>3</b>	<b>2</b>	<b>1</b>
<b>不 詳 ・ 死 亡 の 者</b>	<b>6</b>	<b>5</b>	<b>1</b>	<b>2</b>	<b>2</b>	<b>-</b>	-	-	-	<b>1</b>	<b>1</b>	<b>-</b>
<b>( 再 掲 )</b>												
(J) 上記A、B、C、Dのうち就職している者	2	1	1	-	-	-	-	-	-	-	-	-
自営業主等無期雇用労働者	2	1	1	-	-	-	-	-	-	-	-	-
雇用契約期間が1年以上、かつフルタイム勤務相当の者	-	-	-	-	-	-	-	-	-	-	-	-
<b>就 職 者 総 数 ( E + F + H + J )</b>	<b>801</b>	<b>457</b>	<b>344</b>	<b>136</b>	<b>71</b>	<b>65</b>	-	-	-	<b>169</b>	<b>163</b>	<b>6</b>
上記B、Cのうち進学のための予備校への入学者	225	181	44	189	159	30	-	-	-	-	-	-
就職者総数のうち自家・自営業に就いた者	14	8	6	4	1	3	-	-	-	3	3	-
<b>大 学 学 部 ・ 短 期 大 学 本 科 へ の 入 学 志 願 者</b>	<b>2,013</b>	<b>1,064</b>	<b>949</b>	<b>1,295</b>	<b>711</b>	<b>584</b>	-	-	-	<b>58</b>	<b>50</b>	<b>8</b>
大 学 学 部	1,810	1,054	756	1,202	706	496	-	-	-	53	50	3
短 期 大 学 本 科	203	10	193	93	5	88	-	-	-	5	-	5
<b>大 学 等 進 学 率 ( % )</b>	<b>50.6</b>	<b>43.3</b>	<b>57.3</b>	<b>57.6</b>	<b>54.2</b>	<b>61.7</b>	-	-	-	<b>15.0</b>	<b>14.2</b>	<b>21.6</b>
<b>就 職 率 ( % )</b>	<b>18.2</b>	<b>21.8</b>	<b>14.9</b>	<b>7.3</b>	<b>7.0</b>	<b>7.6</b>	-	-	-	<b>44.4</b>	<b>47.4</b>	<b>16.2</b>

卒業者数 (3-3)

商業科			水産科			家庭科			看護科			福祉科			その他			総合学科		
計	男	女	計	男	女	計	男	女	計	男	女	計	男	女	計	男	女	計	男	女
<b>407</b>	<b>145</b>	<b>262</b>	-	-	-	<b>186</b>	<b>61</b>	<b>125</b>	<b>472</b>	<b>27</b>	<b>445</b>	<b>111</b>	<b>29</b>	<b>82</b>	<b>706</b>	<b>295</b>	<b>411</b>	<b>279</b>	<b>183</b>	<b>96</b>
<b>103</b>	<b>44</b>	<b>59</b>	-	-	-	<b>39</b>	<b>4</b>	<b>35</b>	<b>467</b>	<b>27</b>	<b>440</b>	<b>14</b>	<b>5</b>	<b>9</b>	<b>401</b>	<b>178</b>	<b>223</b>	<b>76</b>	<b>53</b>	<b>23</b>
54	27	27	-	-	-	4	-	4	-	-	-	5	3	2	92	37	55	15	10	5
29	15	14	-	-	-	10	4	6	3	1	2	4	1	3	258	138	120	50	43	7
-	-	-	-	-	-	-	-	-	-	-	-	-	-	-	57	25	32	-	-	-
1	-	1	-	-	-	-	-	-	-	-	-	-	-	-	57	24	33	-	-	-
1	1	-	-	-	-	-	-	-	-	-	-	-	-	-	13	4	9	-	-	-
54	27	27	-	-	-	4	-	4	-	-	-	5	3	2	35	12	23	15	10	5
27	14	13	-	-	-	10	4	6	3	1	2	4	1	3	188	110	78	50	43	7
17	2	15	-	-	-	13	-	13	-	-	-	3	-	3	40	3	37	11	-	11
3	-	3	-	-	-	7	-	7	-	-	3	-	-	-	11	-	11	-	-	-
-	-	-	-	-	-	-	-	-	-	-	-	-	-	-	-	-	-	-	-	-
-	-	-	-	-	-	-	-	-	-	-	-	-	-	-	-	-	-	-	-	-
6	2	4	-	-	-	-	-	-	-	-	-	-	-	-	16	1	15	-	-	-
-	-	-	-	-	-	-	-	-	-	-	-	-	-	-	1	-	1	-	-	-
11	-	11	-	-	-	13	-	13	-	-	-	3	-	3	24	2	22	11	-	11
3	-	3	-	-	-	7	-	7	-	-	-	-	-	-	10	-	10	-	-	-
-	-	-	-	-	-	-	-	-	-	-	-	-	-	-	-	-	-	-	-	-
-	-	-	-	-	-	-	-	-	-	-	-	-	-	-	-	-	-	-	-	-
-	-	-	-	-	-	5	-	5	464	26	438	2	1	1	-	-	-	-	-	-
-	-	-	-	-	-	-	-	-	-	-	-	-	-	-	-	-	-	-	-	-
-	-	-	-	-	-	-	-	-	-	-	-	-	-	-	-	-	-	-	-	-
-	-	-	-	-	-	-	-	-	-	-	-	-	-	-	-	-	-	-	-	-
<b>153</b>	<b>45</b>	<b>108</b>	-	-	-	<b>51</b>	<b>7</b>	<b>44</b>	<b>1</b>	<b>-</b>	<b>1</b>	<b>28</b>	<b>6</b>	<b>22</b>	<b>142</b>	<b>51</b>	<b>91</b>	<b>86</b>	<b>38</b>	<b>48</b>
<b>1</b>	<b>1</b>	<b>-</b>	-	-	-	<b>1</b>	<b>-</b>	<b>1</b>	<b>-</b>	<b>-</b>	<b>-</b>	<b>-</b>	<b>-</b>	<b>-</b>	<b>31</b>	<b>19</b>	<b>12</b>	<b>3</b>	<b>3</b>	<b>-</b>
1	1	-	-	-	-	1	-	1	-	-	-	-	-	-	22	15	7	3	3	-
-	-	-	-	-	-	-	-	-	-	-	-	-	-	-	9	4	5	-	-	-
<b>1</b>	<b>1</b>	<b>-</b>	-	-	-	<b>1</b>	<b>1</b>	<b>-</b>	<b>-</b>	<b>-</b>	<b>-</b>	<b>-</b>	<b>-</b>	<b>-</b>	<b>-</b>	<b>-</b>	<b>-</b>	<b>3</b>	<b>3</b>	<b>-</b>
<b>137</b>	<b>49</b>	<b>88</b>	-	-	-	<b>83</b>	<b>42</b>	<b>41</b>	<b>2</b>	<b>-</b>	<b>2</b>	<b>66</b>	<b>18</b>	<b>48</b>	<b>110</b>	<b>39</b>	<b>71</b>	<b>99</b>	<b>77</b>	<b>22</b>
1	1	-	-	-	-	4	1	3	-	-	-	-	-	-	1	1	-	1	1	-
115	44	71	-	-	-	76	38	38	2	-	2	66	18	48	109	38	71	98	76	22
21	4	17	-	-	-	-	-	-	-	-	-	-	-	-	-	-	-	-	-	-
21	4	17	-	-	-	-	-	-	-	-	-	-	-	-	-	-	-	-	-	-
-	-	-	-	-	-	3	3	-	-	-	-	-	-	-	-	-	-	-	-	-
<b>9</b>	<b>3</b>	<b>6</b>	-	-	-	<b>11</b>	<b>7</b>	<b>4</b>	<b>2</b>	<b>-</b>	<b>2</b>	<b>3</b>	<b>-</b>	<b>3</b>	<b>22</b>	<b>8</b>	<b>14</b>	<b>12</b>	<b>9</b>	<b>3</b>
<b>3</b>	<b>2</b>	<b>1</b>	-	-	-	<b>-</b>	<b>-</b>	<b>-</b>	<b>-</b>	<b>-</b>	<b>-</b>	<b>-</b>	<b>-</b>	<b>-</b>	<b>-</b>	<b>-</b>	<b>-</b>	<b>-</b>	<b>-</b>	<b>-</b>
-	-	-	-	-	-	<b>1</b>	<b>-</b>	<b>1</b>	<b>-</b>	<b>-</b>	<b>-</b>	<b>-</b>	<b>-</b>	<b>-</b>	<b>1</b>	<b>1</b>	<b>-</b>	<b>-</b>	<b>-</b>	<b>-</b>
-	-	-	-	-	-	1	-	1	-	-	-	-	-	-	1	1	-	-	-	-
-	-	-	-	-	-	-	-	-	-	-	-	-	-	-	-	-	-	-	-	-
<b>137</b>	<b>49</b>	<b>88</b>	-	-	-	<b>81</b>	<b>39</b>	<b>42</b>	<b>2</b>	<b>-</b>	<b>2</b>	<b>66</b>	<b>18</b>	<b>48</b>	<b>111</b>	<b>40</b>	<b>71</b>	<b>99</b>	<b>77</b>	<b>22</b>
-	-	-	-	-	-	-	-	-	-	-	-	-	-	-	36	22	14	-	-	-
1	1	-	-	-	-	4	1	3	-	-	-	-	-	-	1	1	-	1	1	-
<b>104</b>	<b>44</b>	<b>60</b>	-	-	-	<b>34</b>	<b>4</b>	<b>30</b>	<b>3</b>	<b>1</b>	<b>2</b>	<b>12</b>	<b>4</b>	<b>8</b>	<b>428</b>	<b>194</b>	<b>234</b>	<b>79</b>	<b>56</b>	<b>23</b>
84	42	42	-	-	-	14	4	10	3	1	2	9	4	5	377	191	186	68	56	12
20	2	18	-	-	-	20	-	20	-	-	-	3	-	3	51	3	48	11	-	11
<b>25.3</b>	<b>30.3</b>	<b>22.5</b>	-	-	-	<b>21.0</b>	<b>6.6</b>	<b>28.0</b>	<b>98.9</b>	<b>100.0</b>	<b>98.9</b>	<b>12.6</b>	<b>17.2</b>	<b>11.0</b>	<b>56.8</b>	<b>60.3</b>	<b>54.3</b>	<b>27.2</b>	<b>29.0</b>	<b>24.0</b>
<b>33.7</b>	<b>33.8</b>	<b>33.6</b>	-	-	-	<b>43.5</b>	<b>63.9</b>	<b>33.6</b>	<b>0.4</b>	<b>0.0</b>	<b>0.4</b>	<b>59.5</b>	<b>62.1</b>	<b>58.5</b>	<b>15.7</b>	<b>13.6</b>	<b>17.3</b>	<b>35.5</b>	<b>42.1</b>	<b>22.9</b>

48 状 況 別 卒 業 者 数 ・ 大

1 計

区 分	計	大 学 等 進 学 者 (A)							専修学校 (専門課程) 進学者 (B)	専修学校(一般課程) 等入学者 (C)		公共職業 能力開発 施設等入 学者(D)
		計	大 学 (学部)	短期大学 (本科)	大学・短期 大学の 通信教育部 及び 放送大学	大学・短期 大学の 別科	高等学校 専攻科	特別支援 学校高等 部専攻科		専修学校 (一般課程) 等	各種学校	
令和3年3月	13,956	6,298	4,749	968	3	-	578	-	3,065	565	72	183
令和4年3月	13,764	6,405	4,974	896	7	1	527	-	3,003	522	76	143
国 立	-	-	-	-	-	-	-	-	-	-	-	-
公 立	9,362	4,176	3,436	693	6	-	41	-	2,064	304	40	124
私 立	4,402	2,229	1,538	203	1	1	486	-	939	218	36	19
鹿 児 島 市	5,801	3,045	2,612	429	3	1	-	-	1,137	390	55	43
鹿 屋 市	1,018	381	304	77	-	-	-	-	288	4	5	11
枕 崎 市	135	36	8	4	-	-	24	-	22	-	-	4
阿 久 根 市	78	9	6	3	-	-	-	-	17	-	1	1
出 水 市	640	298	188	20	-	-	90	-	140	6	1	3
指 宿 市	280	93	69	23	1	-	-	-	100	2	-	-
西 之 表 市	105	34	22	12	-	-	-	-	20	2	-	1
垂 水 市	35	4	1	3	-	-	-	-	9	-	-	1
薩 摩 川 内 市	736	316	279	37	-	-	-	-	146	26	-	15
日 置 市	721	261	211	35	-	-	15	-	160	14	1	9
曾 於 市	150	29	22	7	-	-	-	-	52	-	-	1
霧 島 市	800	316	231	81	2	-	2	-	232	15	2	17
いちき串木野市	427	275	126	27	-	-	122	-	82	-	-	1
南 さ つ ま 市	433	305	139	12	-	-	154	-	45	12	1	3
志 布 志 市	273	131	85	12	-	-	34	-	65	4	-	4
奄 美 市	409	162	137	24	1	-	-	-	131	11	2	4
南 九 州 市	224	58	44	14	-	-	-	-	53	1	-	6
伊 佐 市	131	43	30	13	-	-	-	-	36	-	-	4
始 良 市	757	386	270	30	-	-	86	-	77	25	1	8
鹿 児 島 郡	-	-	-	-	-	-	-	-	-	-	-	-
三 島 村	-	-	-	-	-	-	-	-	-	-	-	-
十 島 村	-	-	-	-	-	-	-	-	-	-	-	-
薩 摩 郡	48	7	5	2	-	-	-	-	17	-	-	-
さ つ ま 町	48	7	5	2	-	-	-	-	17	-	-	-
出 水 郡	-	-	-	-	-	-	-	-	-	-	-	-
長 島 町	-	-	-	-	-	-	-	-	-	-	-	-
始 良 郡	-	-	-	-	-	-	-	-	-	-	-	-
湧 水 町	-	-	-	-	-	-	-	-	-	-	-	-
曾 於 郡	-	-	-	-	-	-	-	-	-	-	-	-
大 崎 町	-	-	-	-	-	-	-	-	-	-	-	-
肝 属 郡	79	48	45	3	-	-	-	-	5	7	-	-
東 串 良 町	-	-	-	-	-	-	-	-	-	-	-	-
錦 江 町	-	-	-	-	-	-	-	-	-	-	-	-
南 大 隅 町	28	7	4	3	-	-	-	-	5	-	-	-
肝 付 町	51	41	41	-	-	-	-	-	-	7	-	-
熊 毛 郡	151	48	35	13	-	-	-	-	58	-	-	3
中 種 子 町	83	26	19	7	-	-	-	-	35	-	-	2
南 種 子 町	-	-	-	-	-	-	-	-	-	-	-	-
屋 久 島 町	68	22	16	6	-	-	-	-	23	-	-	1
大 島 郡	333	120	105	15	-	-	-	-	111	3	7	4
大 和 村	-	-	-	-	-	-	-	-	-	-	-	-
宇 検 村	-	-	-	-	-	-	-	-	-	-	-	-
瀬 戸 内 町	32	11	10	1	-	-	-	-	9	-	-	3
龍 郷 町	-	-	-	-	-	-	-	-	-	-	-	-
喜 界 町	37	17	15	2	-	-	-	-	6	-	1	1
徳 之 島 町	83	32	28	4	-	-	-	-	33	3	6	-
天 城 町	73	17	14	3	-	-	-	-	24	-	-	-
伊 仙 町	-	-	-	-	-	-	-	-	-	-	-	-
和 泊 町	-	-	-	-	-	-	-	-	-	-	-	-
知 名 町	69	25	20	5	-	-	-	-	25	-	-	-
与 論 町	39	18	18	-	-	-	-	-	14	-	-	-

学 等 へ の 入 学 志 願 者 数 (3-1)

就職者等 (左記(A), (B), (C), (D)を除く。)				左記以 外の者	不詳・ 死亡の 者	再 掲		就職者 総数 ①+②+ ③+④+ ⑤	県外就 職者数	大学等 進学率 (%)	就職率 (%)	卒業者のうち大学 学部・短期大学本科 への入学志願者数		区 分		
自営業主 等 ①	常用労働者		臨時労働者			左記(A), (B), (C), (D) のうち就職している者	自営業主 等無期雇 用労働者 ③					雇用契約 期間が一 年以上、 かつフル タイム勤 務相当の 者 ④	有期雇用 労働者 (E)の うち雇用 契約期間 が一年以 上、かつ フルタイ ム勤務相 当の者 ⑤		大 学 (学部)	短期大学 (本科)
	無期雇用 労働者 ②	有期雇用 労働者 雇用契約期間 が一年以上の 者 (E)														
30	3,315	79	28	320	1	2	1	79	3,427	1,376	45.1	24.6	5,467	979	令和3年3月	
26	3,080	98	14	390	7	4	-	84	3,194	1,135	46.5	23.2	5,693	896	令和4年3月	
-	-	-	-	-	-	-	-	-	-	-	-	-	-	-	国立	
12	2,368	19	7	247	1	2	-	11	2,393	881	44.6	25.6	3,883	693	公立	
14	712	79	7	143	6	2	-	73	801	254	50.6	18.2	1,810	203	公立	
6	834	80	3	202	6	1	-	74	915	315	52.5	15.8	3,192	429	鹿児島市	
1	308	3	-	17	-	-	-	3	312	143	37.4	30.6	310	77	鹿屋市	
-	71	-	-	2	-	-	-	-	71	35	26.7	52.6	8	4	枕崎市	
-	49	-	1	-	-	-	-	-	49	10	11.5	62.8	6	3	阿久根市	
-	181	-	-	11	-	-	-	-	181	96	46.6	28.3	194	20	出水市	
-	83	-	-	2	-	-	-	-	83	14	33.2	29.6	69	23	指宿市	
4	39	-	-	5	-	-	-	-	43	16	32.4	41.0	24	12	西之表市	
-	20	-	-	1	-	-	-	-	20	1	11.4	57.1	1	3	垂水市	
-	212	-	-	21	-	-	-	-	212	67	42.9	28.8	315	37	薩摩川内市	
5	230	-	7	34	-	-	-	-	235	71	36.2	32.6	213	35	日置市	
-	66	-	-	2	-	-	-	-	66	28	19.3	44.0	22	7	曾於市	
1	197	2	-	17	1	2	-	1	201	43	39.5	25.1	232	81	霧島市	
5	59	-	-	5	-	-	-	-	64	18	64.4	15.0	126	27	いちき串木野市	
1	56	-	1	9	-	-	-	-	57	11	70.4	13.2	141	12	南さつま市	
-	66	1	-	2	-	-	-	1	67	14	48.0	24.5	85	12	志布志市	
1	84	3	-	11	-	-	-	2	87	42	39.6	21.3	137	24	奄美市	
-	104	-	-	2	-	-	-	-	104	47	25.9	46.4	45	14	南九州市	
-	43	-	-	5	-	-	-	-	43	8	32.8	32.8	34	13	伊佐市	
1	239	-	-	20	-	1	-	-	241	93	51.0	31.8	303	30	始良市	
-	-	-	-	-	-	-	-	-	-	-	-	-	-	-	鹿児島郡	
-	-	-	-	-	-	-	-	-	-	-	-	-	-	-	三島村	
-	-	-	-	-	-	-	-	-	-	-	-	-	-	-	十島村	
-	23	-	-	1	-	-	-	-	23	5	14.6	47.9	5	2	薩摩郡	
-	23	-	-	1	-	-	-	-	23	5	14.6	47.9	5	2	さつま町	
-	-	-	-	-	-	-	-	-	-	-	-	-	-	-	出水郡	
-	-	-	-	-	-	-	-	-	-	-	-	-	-	-	長島町	
-	-	-	-	-	-	-	-	-	-	-	-	-	-	-	始良郡	
-	-	-	-	-	-	-	-	-	-	-	-	-	-	-	湧水町	
-	-	-	-	-	-	-	-	-	-	-	-	-	-	-	曾於郡	
-	-	-	-	-	-	-	-	-	-	-	-	-	-	-	大崎町	
-	14	-	-	5	-	-	-	-	14	2	60.8	17.7	55	3	肝属郡	
-	-	-	-	-	-	-	-	-	-	-	-	-	-	-	東串良町	
-	-	-	-	-	-	-	-	-	-	-	-	-	-	-	江大隅町	
-	14	-	-	2	-	-	-	-	14	2	25.0	50.0	4	3	南大隅町	
-	-	-	-	3	-	-	-	-	-	-	80.4	-	51	-	肝付町	
1	35	-	-	6	-	-	-	-	36	11	31.8	23.8	42	13	熊毛郡	
1	17	-	-	2	-	-	-	-	18	8	31.3	21.7	19	7	中種子町	
-	-	-	-	-	-	-	-	-	-	-	-	-	-	-	南屋久島町	
-	18	-	-	4	-	-	-	-	18	3	32.4	26.5	23	6	屋久島町	
-	67	9	2	10	-	-	-	3	70	45	36.0	21.0	134	15	大島郡	
-	-	-	-	-	-	-	-	-	-	-	-	-	-	-	和村	
-	-	-	-	-	-	-	-	-	-	-	-	-	-	-	大字村	
-	6	-	-	3	-	-	-	-	6	3	34.4	18.8	10	1	瀬戸内町	
-	-	-	-	-	-	-	-	-	-	-	-	-	-	-	瀬郷	
-	12	-	-	-	-	-	-	-	12	8	45.9	32.4	15	2	喜徳界町	
-	5	-	2	2	-	-	-	-	5	-	38.6	6.0	28	4	之島町	
-	28	-	-	4	-	-	-	-	28	21	23.3	38.4	14	3	天城町	
-	-	-	-	-	-	-	-	-	-	-	-	-	-	-	伊仙町	
-	-	-	-	-	-	-	-	-	-	-	-	-	-	-	伊泊町	
-	10	9	-	-	-	-	-	3	13	9	36.2	18.8	48	5	和名町	
-	6	-	-	1	-	-	-	-	6	4	46.2	15.4	19	-	与論町	

48 状 況 別 卒 業 者 数 ・ 大

2 男

区 分	計	大 学 等 進 学 者 (A)							専修学校 (専門課程) 進学者 (B)	専修学校(一般課程) 等入学者 (C)		公共職業 能力開発 施設等入 学者(D)
		計	大 学 (学部)	短期大学 (本科)	大学・短期 大学の 通信教育部 及び 放送大学	大学・短期 大学の 別科	高等学校 専攻科	特別支援 学校高等 部専攻科		専修学校 (一般課程) 等	各種学校	
令和3年3月	7,056	2,753	2,604	64	-	-	85	-	1,282	433	55	159
令和4年3月	7,024	2,845	2,727	56	3	-	59	-	1,278	413	58	125
国立	-	-	-	-	-	-	-	-	-	-	-	-
公立	4,932	1,939	1,870	46	2	-	21	-	857	232	34	111
私立	2,092	906	857	10	1	-	38	-	421	181	24	14
鹿児島市	3,088	1,464	1,434	28	2	-	-	-	500	305	44	37
鹿屋市	535	166	163	3	-	-	-	-	110	3	3	9
枕崎市	94	26	6	-	-	-	20	-	8	-	-	4
阿久根市	45	4	4	-	-	-	-	-	9	-	-	1
出水市	285	100	92	1	-	-	7	-	62	5	-	3
指宿市	131	46	45	1	-	-	-	-	43	2	-	-
西之表市	52	9	9	-	-	-	-	-	11	1	-	1
垂水市	13	-	-	-	-	-	-	-	4	-	-	1
薩摩川内市	429	171	170	1	-	-	-	-	63	25	-	14
日置市	371	147	135	1	-	-	11	-	76	13	-	8
曾於市	81	11	11	-	-	-	-	-	24	-	-	1
霧島市	346	122	115	7	-	-	-	-	74	12	2	13
いちき串木野市	122	66	58	1	-	-	7	-	20	-	-	1
南さつま市	129	67	59	1	-	-	7	-	25	9	-	2
志布志市	130	50	46	-	-	-	4	-	34	2	-	3
奄美市	206	79	74	4	1	-	-	-	55	6	1	4
南九州市	138	25	25	-	-	-	-	-	21	1	-	6
伊佐市	57	9	9	-	-	-	-	-	11	-	-	4
始良市	420	160	151	6	-	-	3	-	35	19	1	6
鹿児島郡	-	-	-	-	-	-	-	-	-	-	-	-
三島村	-	-	-	-	-	-	-	-	-	-	-	-
十島村	-	-	-	-	-	-	-	-	-	-	-	-
薩摩郡	29	4	4	-	-	-	-	-	10	-	-	-
さつま町	29	4	4	-	-	-	-	-	10	-	-	-
出水郡	-	-	-	-	-	-	-	-	-	-	-	-
長島町	-	-	-	-	-	-	-	-	-	-	-	-
始良郡	-	-	-	-	-	-	-	-	-	-	-	-
湧水町	-	-	-	-	-	-	-	-	-	-	-	-
曾於郡	-	-	-	-	-	-	-	-	-	-	-	-
大崎町	-	-	-	-	-	-	-	-	-	-	-	-
肝属郡	65	45	45	-	-	-	-	-	2	7	-	-
東串良町	-	-	-	-	-	-	-	-	-	-	-	-
錦江町	-	-	-	-	-	-	-	-	-	-	-	-
南大隅町	14	4	4	-	-	-	-	-	2	-	-	-
肝付町	51	41	41	-	-	-	-	-	-	7	-	-
熊毛郡	75	17	16	1	-	-	-	-	26	-	-	3
中種子町	41	7	6	1	-	-	-	-	17	-	-	2
南種子町	-	-	-	-	-	-	-	-	-	-	-	-
屋久島町	34	10	10	-	-	-	-	-	9	-	-	1
大島郡	183	57	56	1	-	-	-	-	55	3	7	4
大和村	-	-	-	-	-	-	-	-	-	-	-	-
宇検村	-	-	-	-	-	-	-	-	-	-	-	-
瀬戸内町	21	6	5	1	-	-	-	-	7	-	-	3
龍郷町	-	-	-	-	-	-	-	-	-	-	-	-
喜界町	26	10	10	-	-	-	-	-	6	-	1	1
徳之島町	50	19	19	-	-	-	-	-	15	3	6	-
天城町	30	2	2	-	-	-	-	-	9	-	-	-
伊仙町	-	-	-	-	-	-	-	-	-	-	-	-
和泊町	-	-	-	-	-	-	-	-	-	-	-	-
知名町	39	13	13	-	-	-	-	-	12	-	-	-
与論町	17	7	7	-	-	-	-	-	6	-	-	-



学 等 へ の 入 学 志 願 者 数 (3-2)

就職者等 (左記(A), (B), (C), (D)を除く。)				左記以 外の者	不詳・ 死亡の 者	再 掲		就職者 総数 ①+②+ ③+④+ ⑤	県外就 職者数	大学等 進学率 (%)	就職率 (%)	卒業者のうち大学 学部・短期大学本科 への入学志願者数		区 分		
自営業主 等 ①	常用労働者		臨時労働者			左記(A), (B), (C), (D) のうち就職している者	有期雇用 労働者 (E)の うち雇用 期間が一年以 上かつフル タイム勤務相 当の者 ⑤					自営業主 等無期雇 用労働者 ③	雇用契約 期間が一年以 上かつフル タイム勤務相 当の者 ④		大 学 (学部)	短期大学 (本科)
	無期雇用 労働者 ②	有期雇用 労働者 雇用期間 が一年以上の 者 (E)														
24	2,139	38	8	165	-	2	-	38	2,203	1,033	39.0	31.2	3,095	67	令和3年3月	
18	1,984	67	9	221	6	3	-	57	2,062	848	40.5	29.4	3,232	56	令和4年3月	
-	-	-	-	-	-	-	-	-	-	-	-	-	-	-	国立	
10	1,587	11	3	147	1	2	-	6	1,605	693	39.3	32.5	2,178	46	公立	
8	397	56	6	74	5	1	-	51	457	155	43.3	21.8	1,054	10	公立	
5	560	56	-	112	5	1	-	51	617	256	47.4	20.0	1,831	28	鹿児島市	
1	233	-	-	10	-	-	-	-	234	120	31.0	43.7	166	3	鹿屋市	
-	55	-	-	1	-	-	-	-	55	28	27.7	58.5	6	-	枕崎	
-	30	-	1	-	-	-	-	-	30	7	8.9	66.7	4	-	阿久根	
-	107	-	-	8	-	-	-	-	107	66	35.1	37.5	97	1	出水	
-	40	-	-	-	-	-	-	-	40	5	35.1	30.5	45	1	指宿	
4	23	-	-	3	-	-	-	-	27	10	17.3	51.9	10	-	西之表	
-	7	-	-	1	-	-	-	-	7	-	-	53.8	-	-	-	垂水
-	140	-	-	16	-	-	-	-	140	55	39.9	32.6	202	1	薩摩	
2	105	-	6	14	-	-	-	-	107	31	39.6	28.8	137	1	日置	
-	44	-	-	1	-	-	-	-	44	22	13.6	54.3	11	-	曾於	
1	109	1	-	11	1	2	-	1	113	35	35.3	32.7	116	7	霧島	
3	29	-	-	3	-	-	-	-	32	6	54.1	26.2	58	1	いちき串木野	
1	23	-	-	2	-	-	-	-	24	6	51.9	18.6	60	1	南さつ	
-	39	1	-	1	-	-	-	1	40	6	38.5	30.8	46	-	志布志	
-	52	2	-	7	-	-	-	1	53	24	38.3	25.7	74	4	奄南	
-	84	-	-	1	-	-	-	-	84	42	18.1	60.9	26	-	九州	
-	28	-	-	5	-	-	-	-	28	2	15.8	49.1	13	-	伊佐	
-	189	-	-	10	-	-	-	-	189	88	38.1	45.0	176	6	始良	
-	-	-	-	-	-	-	-	-	-	-	-	-	-	-	鹿児島郡	
-	-	-	-	-	-	-	-	-	-	-	-	-	-	-	三島村	
-	-	-	-	-	-	-	-	-	-	-	-	-	-	-	十島村	
-	14	-	-	1	-	-	-	-	14	3	13.8	48.3	4	-	薩摩郡	
-	14	-	-	1	-	-	-	-	14	3	13.8	48.3	4	-	さつ	
-	-	-	-	-	-	-	-	-	-	-	-	-	-	-	出水郡	
-	-	-	-	-	-	-	-	-	-	-	-	-	-	-	長島町	
-	-	-	-	-	-	-	-	-	-	-	-	-	-	-	始良郡	
-	-	-	-	-	-	-	-	-	-	-	-	-	-	-	湧水町	
-	-	-	-	-	-	-	-	-	-	-	-	-	-	-	曾於郡	
-	-	-	-	-	-	-	-	-	-	-	-	-	-	-	大崎	
-	6	-	-	5	-	-	-	-	6	1	69.2	9.2	55	-	肝属郡	
-	-	-	-	-	-	-	-	-	-	-	-	-	-	-	東串良町	
-	-	-	-	-	-	-	-	-	-	-	-	-	-	-	錦江町	
-	6	-	-	2	-	-	-	-	6	1	28.6	42.9	4	-	南大隅	
-	-	-	-	3	-	-	-	-	-	-	80.4	-	51	-	肝付	
1	25	-	-	3	-	-	-	-	26	6	22.7	34.7	19	1	熊毛郡	
1	12	-	-	2	-	-	-	-	13	4	17.1	31.7	6	1	中種子	
-	-	-	-	-	-	-	-	-	-	-	-	-	-	-	南屋久	
-	13	-	-	1	-	-	-	-	13	2	29.4	38.2	13	-	久島	
-	42	7	2	6	-	-	-	3	45	29	31.1	24.6	76	1	大島郡	
-	-	-	-	-	-	-	-	-	-	-	-	-	-	-	大和村	
-	-	-	-	-	-	-	-	-	-	-	-	-	-	-	宇検村	
-	3	-	-	2	-	-	-	-	3	1	28.6	14.3	5	1	瀬戸内	
-	-	-	-	-	-	-	-	-	-	-	-	-	-	-	龍郷	
-	8	-	-	-	-	-	-	-	8	7	38.5	30.8	10	-	喜徳界	
-	3	-	2	2	-	-	-	-	3	-	38.0	6.0	19	-	之島	
-	17	-	-	2	-	-	-	-	17	12	6.7	56.7	2	-	天城	
-	-	-	-	-	-	-	-	-	-	-	-	-	-	-	伊仙	
-	-	-	-	-	-	-	-	-	-	-	-	-	-	-	伊泊	
-	7	7	-	-	-	-	-	3	10	6	33.3	25.6	33	-	和名	
-	4	-	-	-	-	-	-	-	4	3	41.2	23.5	7	-	与論	

48 状 況 別 卒 業 者 数 ・ 大

3 女

区 分	計	大 学 等 進 学 者 (A)							専修学校 (専門課程) 進学者 (B)	専修学校(一般課程) 等入学者 (C)		公共職業 能力開発 施設等入 学者(D)
		計	大 学 (学部)	短期大学 (本科)	大学・短期 大学の 通信教育部 及び 放送大学	大学・短期 大学の 別科	高等学校 専攻科	特別支援 学校高等 部専攻科		専修学校 (一般課程) 等	各種学校	
令和3年3月	6,900	3,545	2,145	904	3	-	493	-	1,783	132	17	24
令和4年3月	6,740	3,560	2,247	840	4	1	468	-	1,725	109	18	18
国立	-	-	-	-	-	-	-	-	-	-	-	-
公立	4,430	2,237	1,566	647	4	-	20	-	1,207	72	6	13
私立	2,310	1,323	681	193	-	1	448	-	518	37	12	5
鹿児島市	2,713	1,581	1,178	401	1	1	-	-	637	85	11	6
鹿屋市	483	215	141	74	-	-	-	-	178	1	2	2
枕崎市	41	10	2	4	-	-	4	-	14	-	-	-
阿久根市	33	5	2	3	-	-	-	-	8	-	1	-
出水市	355	198	96	19	-	-	83	-	78	1	1	-
指宿市	149	47	24	22	1	-	-	-	57	-	-	-
西之表市	53	25	13	12	-	-	-	-	9	1	-	-
垂水市	22	4	1	3	-	-	-	-	5	-	-	-
薩摩川内市	307	145	109	36	-	-	-	-	83	1	-	1
日置市	350	114	76	34	-	-	4	-	84	1	1	1
曾於市	69	18	11	7	-	-	-	-	28	-	-	-
霧島市	454	194	116	74	2	-	2	-	158	3	-	4
いちき串木野市	305	209	68	26	-	-	115	-	62	-	-	-
南さつま市	304	238	80	11	-	-	147	-	20	3	1	1
志布志市	143	81	39	12	-	-	30	-	31	2	-	1
奄美市	203	83	63	20	-	-	-	-	76	5	1	-
南九州市	86	33	19	14	-	-	-	-	32	-	-	-
伊佐市	74	34	21	13	-	-	-	-	25	-	-	-
始良市	337	226	119	24	-	-	83	-	42	6	-	2
鹿児島郡	-	-	-	-	-	-	-	-	-	-	-	-
三島村	-	-	-	-	-	-	-	-	-	-	-	-
十島村	-	-	-	-	-	-	-	-	-	-	-	-
薩摩郡	19	3	1	2	-	-	-	-	7	-	-	-
さつま町	19	3	1	2	-	-	-	-	7	-	-	-
出水郡	-	-	-	-	-	-	-	-	-	-	-	-
長島町	-	-	-	-	-	-	-	-	-	-	-	-
始良郡	-	-	-	-	-	-	-	-	-	-	-	-
湧水町	-	-	-	-	-	-	-	-	-	-	-	-
曾於郡	-	-	-	-	-	-	-	-	-	-	-	-
大崎町	-	-	-	-	-	-	-	-	-	-	-	-
肝属郡	14	3	-	3	-	-	-	-	3	-	-	-
東串良町	-	-	-	-	-	-	-	-	-	-	-	-
錦江町	-	-	-	-	-	-	-	-	-	-	-	-
南大隅町	14	3	-	3	-	-	-	-	3	-	-	-
肝付町	-	-	-	-	-	-	-	-	-	-	-	-
熊毛郡	76	31	19	12	-	-	-	-	32	-	-	-
中種子町	42	19	13	6	-	-	-	-	18	-	-	-
南種子町	-	-	-	-	-	-	-	-	-	-	-	-
屋久島町	34	12	6	6	-	-	-	-	14	-	-	-
大島郡	150	63	49	14	-	-	-	-	56	-	-	-
大宇検村	-	-	-	-	-	-	-	-	-	-	-	-
瀬戸内町	11	5	5	-	-	-	-	-	2	-	-	-
龍郷町	-	-	-	-	-	-	-	-	-	-	-	-
喜界町	11	7	5	2	-	-	-	-	-	-	-	-
徳之島町	33	13	9	4	-	-	-	-	18	-	-	-
天城町	43	15	12	3	-	-	-	-	15	-	-	-
伊仙町	-	-	-	-	-	-	-	-	-	-	-	-
和泊町	-	-	-	-	-	-	-	-	-	-	-	-
知名町	30	12	7	5	-	-	-	-	13	-	-	-
与論町	22	11	11	-	-	-	-	-	8	-	-	-

学 等 へ の 入 学 志 願 者 数 (3-3)

就職者等 (左記(A), (B), (C), (D)を除く。)				左記以 外の者	不詳・ 死亡の 者	再 掲		就職者 総数 ①+②+ ③+④+ ⑤	県外就 職者数	大学等 進学率 (%)	就職率 (%)	卒業者のうち大学 学部・短期大学本科 への入学志願者数		区 分	
自営業主 等 ①	常用労働者		臨時労働者			自営業主 等無期雇 用労働者 ③	雇用契約 期間が一 年以上、 かつフル タイム勤 務相当の 者 ④					有期雇用 労働者 (E)の うち雇用 契約期間 が一年以 上、かつ フルタイ ム勤務相 当の者 ⑤	大 学 (学部)		短期大学 (本科)
	無期雇用 労働者 ②	有期雇用 労働者 雇用契約期間 が一年以上の 者 (E)													
6	1,176	41	20	155	1	-	1	41	1,224	343	51.4	17.7	2,372	912	令和3年3月
8	1,096	31	5	169	1	1	-	27	1,132	287	52.8	16.8	2,461	840	令和4年3月
-	-	-	-	-	-	-	-	-	-	-	-	-	-	-	国立
2	781	8	4	100	-	-	-	5	788	188	50.5	17.8	1,705	647	公立
6	315	23	1	69	1	1	-	22	344	99	57.3	14.9	756	193	立
1	274	24	3	90	1	-	-	23	298	59	58.3	11.0	1,361	401	鹿児島市
-	75	3	-	7	-	-	-	3	78	23	44.5	16.1	144	74	鹿屋市
-	16	-	-	1	-	-	-	-	16	7	24.4	39.0	2	4	枕崎市
-	19	-	-	-	-	-	-	-	19	3	15.2	57.6	2	3	阿久根市
-	74	-	-	3	-	-	-	-	74	30	55.8	20.8	97	19	出水市
-	43	-	-	2	-	-	-	-	43	9	31.5	28.9	24	22	指宿市
-	16	-	-	2	-	-	-	-	16	6	47.2	30.2	14	12	西之表市
-	13	-	-	-	-	-	-	-	13	1	18.2	59.1	1	3	垂水市
-	72	-	-	5	-	-	-	-	72	12	47.2	23.5	113	36	薩摩川内市
3	125	-	1	20	-	-	-	-	128	40	32.6	36.6	76	34	日置市
-	22	-	-	1	-	-	-	-	22	6	26.1	31.9	11	7	曾於島市
-	88	1	-	6	-	-	-	-	88	8	42.7	19.4	116	74	霧島市
2	30	-	-	2	-	-	-	-	32	12	68.5	10.5	68	26	いちき串木野市
-	33	-	1	7	-	-	-	-	33	5	78.3	10.9	81	11	南さつま市
-	27	-	-	1	-	-	-	-	27	8	56.6	18.9	39	12	志布志市
1	32	1	-	4	-	-	-	1	34	18	40.9	16.7	63	20	奄美市
-	20	-	-	1	-	-	-	-	20	5	38.4	23.3	19	14	南九州市
-	15	-	-	-	-	-	-	-	15	6	45.9	20.3	21	13	伊佐市
1	50	-	-	10	-	1	-	-	52	5	67.1	15.4	127	24	始良市
-	-	-	-	-	-	-	-	-	-	-	-	-	-	-	鹿児島郡
-	-	-	-	-	-	-	-	-	-	-	-	-	-	-	三島村
-	-	-	-	-	-	-	-	-	-	-	-	-	-	-	十島村
-	9	-	-	-	-	-	-	-	9	2	15.8	47.4	1	2	薩摩郡
-	9	-	-	-	-	-	-	-	9	2	15.8	47.4	1	2	さつま町
-	-	-	-	-	-	-	-	-	-	-	-	-	-	-	出水郡
-	-	-	-	-	-	-	-	-	-	-	-	-	-	-	長島町
-	-	-	-	-	-	-	-	-	-	-	-	-	-	-	始良郡
-	-	-	-	-	-	-	-	-	-	-	-	-	-	-	湧水町
-	-	-	-	-	-	-	-	-	-	-	-	-	-	-	曾於郡
-	-	-	-	-	-	-	-	-	-	-	-	-	-	-	大崎町
-	8	-	-	-	-	-	-	-	8	1	21.4	57.1	-	3	肝属郡
-	-	-	-	-	-	-	-	-	-	-	-	-	-	-	東串良町
-	-	-	-	-	-	-	-	-	-	-	-	-	-	-	江大町
-	8	-	-	-	-	-	-	-	8	1	21.4	57.1	-	3	南大隅町
-	-	-	-	-	-	-	-	-	-	-	-	-	-	-	肝付町
-	10	-	-	3	-	-	-	-	10	5	40.8	13.2	23	12	熊毛郡
-	5	-	-	-	-	-	-	-	5	4	45.2	11.9	13	6	中種子町
-	-	-	-	-	-	-	-	-	-	-	-	-	-	-	南種子町
-	5	-	-	3	-	-	-	-	5	1	35.3	14.7	10	6	屋久島町
-	25	2	-	4	-	-	-	-	25	16	42.0	16.7	58	14	大島郡
-	-	-	-	-	-	-	-	-	-	-	-	-	-	-	大和村
-	-	-	-	-	-	-	-	-	-	-	-	-	-	-	宇検村
-	3	-	-	1	-	-	-	-	3	2	45.5	27.3	5	-	瀬戸内町
-	-	-	-	-	-	-	-	-	-	-	-	-	-	-	龍郷町
-	4	-	-	-	-	-	-	-	4	1	63.6	36.4	5	2	喜徳界町
-	2	-	-	-	-	-	-	-	2	-	39.4	6.1	9	4	之島町
-	11	-	-	2	-	-	-	-	11	9	34.9	25.6	12	3	天城町
-	-	-	-	-	-	-	-	-	-	-	-	-	-	-	伊仙町
-	-	-	-	-	-	-	-	-	-	-	-	-	-	-	伊泊町
-	3	2	-	-	-	-	-	-	3	3	40.0	10.0	15	5	和名町
-	2	-	-	1	-	-	-	-	2	1	50.0	9.1	12	-	与論町

区 分	計			普通科			農業科			工業科			商業科			水産科			家庭科			看護科			福祉科			その他			総合学科		
	計	男	女	計	男	女	計	男	女	計	男	女	計	男	女	計	男	女	計	男	女	計	男	女	計	男	女	計	男	女			
<b>合 計</b>	<b>3,194</b>	<b>2,062</b>	<b>1,132</b>	<b>352</b>	<b>198</b>	<b>154</b>	<b>240</b>	<b>156</b>	<b>84</b>	<b>1,228</b>	<b>1,118</b>	<b>110</b>	<b>691</b>	<b>294</b>	<b>397</b>	<b>58</b>	<b>46</b>	<b>12</b>	<b>198</b>	<b>42</b>	<b>156</b>	<b>3</b>	<b>1</b>	<b>2</b>	<b>92</b>	<b>25</b>	<b>67</b>	<b>169</b>	<b>66</b>	<b>103</b>	<b>163</b>	<b>116</b>	<b>47</b>
専門的・技術的職業従事者	119	79	40	20	10	10	5	2	3	45	45	-	10	5	5	8	8	-	-	-	-	1	1	-	19	3	16	5	1	4	6	4	2
事務従事者	359	111	248	42	14	28	15	8	7	60	49	11	191	28	163	2	-	2	16	-	16	-	-	-	-	-	-	16	2	14	17	10	7
販売従事者	255	116	139	21	7	14	35	24	11	28	22	6	103	45	58	3	3	-	33	4	29	-	-	-	2	-	2	11	2	9	19	9	10
サービス職業従事者	526	178	348	62	28	34	34	9	25	39	29	10	121	33	88	4	-	4	104	33	71	1	-	1	69	21	48	73	16	57	19	9	10
保安職業従事者	300	237	63	90	68	22	21	16	5	78	75	3	50	33	17	15	12	3	5	2	3	-	-	-	1	1	-	26	18	8	14	12	2
農林漁業従事者	57	44	13	5	4	1	28	21	7	9	7	2	6	5	1	6	5	1	1	-	1	-	-	-	-	-	-	-	-	-	2	2	-
農林業従事者	45	33	12	5	4	1	26	19	7	8	6	2	5	4	1	-	-	-	1	-	1	-	-	-	-	-	-	-	-	-	-	-	-
漁業従事者	12	11	1	-	-	-	2	2	-	1	1	-	1	1	-	6	5	1	-	-	-	-	-	-	-	-	-	-	-	-	2	2	-
生産工程従事者	1,064	850	214	79	43	36	78	56	22	636	585	51	152	100	52	6	5	1	30	1	29	1	-	1	-	-	-	26	17	9	56	43	13
製造・加工従事者	598	434	164	52	24	28	62	42	20	295	262	33	111	72	39	4	3	1	26	1	25	1	-	1	-	-	-	22	13	9	25	17	8
機械組立従事者	313	279	34	22	15	7	10	9	1	221	211	10	28	19	9	1	1	-	2	-	2	-	-	-	-	-	-	2	2	-	27	22	5
整備修理従事者	109	104	5	3	2	1	4	4	-	91	87	4	6	6	-	1	1	-	-	-	-	-	-	-	-	-	-	2	2	-	2	2	-
検査従事者	36	28	8	2	2	-	2	1	1	23	20	3	5	3	2	-	-	-	2	-	2	-	-	-	-	-	-	-	-	-	2	2	-
その他	8	5	3	-	-	-	-	-	-	6	5	1	2	-	2	-	-	-	-	-	-	-	-	-	-	-	-	-	-	-	-	-	-
輸送・機械運転従事者	112	99	13	6	4	2	1	1	-	72	67	5	14	12	2	8	8	-	1	-	1	-	-	-	-	-	-	3	1	2	7	6	1
建設・採掘従事者	300	273	27	9	9	-	16	15	1	239	219	20	15	12	3	4	3	1	4	2	2	-	-	-	-	-	-	2	2	-	11	11	-
運搬・清掃等従事者	62	50	12	5	4	1	6	3	3	19	18	1	20	17	3	2	2	-	3	-	3	-	-	-	-	-	-	2	2	-	5	4	1
上記以外のもの	40	25	15	13	7	6	1	1	-	3	2	1	9	4	5	-	-	-	1	-	1	-	-	-	1	-	1	5	5	-	7	6	1

区 分	計			普通科			農業科			工業科			商業科			水産科			家庭科			看護科			福祉科			その他			総合学科					
	計	男	女	計	男	女	計	男	女	計	男	女	計	男	女	計	男	女	計	男	女	計	男	女	計	男	女	計	男	女	計	男	女			
農 業 , 林 業	37	30	7	6	5	1	21	17	4	4	4	-	5	4	1	-	-	-	1	-	1	-	-	-	-	-	-	-	-	-	-	-	-			
漁 業	13	12	1	1	1	-	1	1	-	2	2	-	1	1	-	6	5	1	-	-	-	-	-	-	-	-	-	-	-	-	2	2	-			
鉱業, 採石業, 砂利採取業	6	4	2	2	1	1	-	-	-	4	3	1	-	-	-	-	-	-	-	-	-	-	-	-	-	-	-	-	-	-	-	-				
建設	366	320	46	11	10	1	16	15	1	271	250	21	31	15	16	5	4	1	5	2	3	-	-	-	1	1	-	5	3	2	21	20	1			
製	食 料 品	170	76	94	11	3	8	45	27	18	20	14	6	54	22	32	4	3	1	18	-	18	-	-	-	-	-	-	-	-	10	3	7	8	4	4
	飲料・たばこ・飼料	30	23	7	-	-	-	3	3	-	9	8	1	14	11	3	-	-	-	1	-	1	-	-	-	-	-	-	-	1	1	-	2	-	2	
	織 維 工 業	8	2	6	-	-	-	1	-	1	2	2	-	2	-	2	-	-	-	2	-	2	-	-	-	-	-	-	-	1	-	1	-	-	-	
	木材・木製品(家具を除く)	8	7	1	1	1	-	-	-	-	4	4	-	-	-	-	-	-	-	-	-	-	-	-	-	-	-	-	-	-	-	2	2	-	-	
	家具・装備品	3	1	2	-	-	-	-	-	-	3	1	2	-	-	-	-	-	-	-	-	-	-	-	-	-	-	-	-	-	-	-	-	-	-	
	パルプ・紙・紙加工品	10	9	1	-	-	-	-	-	-	8	8	-	2	1	1	-	-	-	-	-	-	-	-	-	-	-	-	-	-	-	-	-	-	-	
	印刷・同関連産業	25	18	7	2	1	1	2	2	-	16	13	3	5	2	3	-	-	-	-	-	-	-	-	-	-	-	-	-	-	-	-	-	-	-	
	化学工業	31	28	3	-	-	-	1	1	-	23	21	2	6	5	1	-	-	-	-	-	-	-	-	-	-	-	-	-	-	-	-	1	1	-	
	石油製品・石炭製品	12	10	2	-	-	-	-	-	-	11	9	2	-	-	-	-	-	-	-	-	-	-	-	-	-	-	-	-	-	-	-	1	1	-	
	プラスチック製品	13	11	2	-	-	-	-	-	-	11	10	1	2	1	1	-	-	-	-	-	-	-	-	-	-	-	-	-	-	-	-	-	-	-	
	ゴム製品	11	11	-	-	-	-	2	2	-	9	9	-	-	-	-	-	-	-	-	-	-	-	-	-	-	-	-	-	-	-	-	-	-	-	
	なめし革・同製品・毛皮	-	-	-	-	-	-	-	-	-	-	-	-	-	-	-	-	-	-	-	-	-	-	-	-	-	-	-	-	-	-	-	-	-	-	
	造	窯業・土石製品	7	7	-	-	-	-	-	-	5	5	-	2	2	-	-	-	-	-	-	-	-	-	-	-	-	-	-	-	-	-	-	-	-	-
鉄 鋼 業		59	56	3	1	1	-	-	-	52	50	2	1	-	1	-	-	-	-	-	-	-	-	-	-	-	-	-	-	2	2	-	3	3	-	
非 鉄 金 属		10	9	1	1	1	-	-	-	8	7	1	-	-	-	-	-	-	-	-	-	-	-	-	-	-	-	-	-	-	-	1	1	-	-	
金属製品		34	22	12	2	2	-	2	1	1	18	13	5	7	1	6	-	-	-	-	-	-	-	-	-	-	-	-	2	2	-	3	3	-	-	
はん用機械器具		31	27	4	-	-	-	-	-	-	24	22	2	5	3	2	-	-	-	-	-	-	-	-	-	-	-	-	-	-	-	2	2	-	-	
生産用機械器具		20	19	1	1	1	-	1	1	-	14	14	-	3	2	1	-	-	-	-	-	-	-	-	-	-	-	-	1	1	-	-	-	-		
業務用機械器具		4	4	-	1	1	-	-	-	-	3	3	-	-	-	-	-	-	-	-	-	-	-	-	-	-	-	-	-	-	-	-	-	-	-	
電子部品・デバイス・電子回路		284	221	63	28	22	6	5	3	2	161	148	13	52	33	19	2	2	-	10	-	10	-	-	-	-	-	-	7	3	4	19	10	9		
電気機械器具		49	41	8	6	4	2	2	2	-	29	28	1	8	4	4	-	-	-	1	-	1	-	-	-	-	-	-	-	-	-	3	3	-		
情報通信機械器具		4	4	-	-	-	-	-	-	-	4	4	-	-	-	-	-	-	-	-	-	-	-	-	-	-	-	-	-	-	-	-	-	-	-	
輸送用機械器具		135	126	9	4	3	1	5	5	-	108	104	4	8	5	3	1	1	-	-	-	-	-	-	-	-	-	-	-	-	-	9	8	1		
その 他		11	10	1	1	1	-	-	-	-	8	7	1	1	1	-	-	-	-	-	-	-	-	-	-	-	-	-	1	1	-	-	-	-	-	
小 計		969	742	227	59	41	18	69	47	22	550	504	46	172	93	79	7	6	1	32	-	32	1	-	1	-	-	-	25	13	12	54	38	16		
電気・ガス・熱供給・水道業	45	44	1	3	3	-	-	-	-	37	36	1	2	2	-	-	-	-	-	-	-	-	-	-	-	-	-	1	1	-	2	2	-			
情 報 通 信 業	36	23	13	5	-	5	1	1	-	15	13	2	10	5	5	2	2	-	1	-	1	-	-	-	-	-	-	-	-	-	2	2	-			
運 輸 業 , 郵 便 業	107	75	32	4	1	3	5	2	3	34	33	1	40	25	15	8	7	1	4	-	4	-	-	-	-	-	6	3	3	6	4	2				
卸売業, 卸 売 業	84	60	24	5	5	-	5	4	1	27	26	1	32	13	19	1	1	-	1	-	1	-	-	-	-	-	2	2	-	11	9	2				
小 売 業 小 売 業	249	113	136	43	10	33	48	32	16	34	27	7	77	30	47	4	3	1	18	2	16	-	-	-	2	-	2	10	3	7	13	6	7			
金 融 業 , 保 険 業	51	7	44	5	-	5	2	-	2	1	1	-	35	4	31	-	-	-	3	-	3	-	-	-	-	-	2	-	2	3	2	1				
不動産業, 物品賃貸業	37	16	21	4	-	4	-	-	-	16	12	4	13	4	9	-	-	-	3	-	3	-	-	-	-	-	-	-	-	-	1	-	1			
学術研究, 専門・技術サービス業	55	38	17	2	-	2	1	1	-	35	28	7	11	5	6	3	3	-	2	1	1	-	-	-	-	-	-	-	-	1	-	1				
宿泊業, 飲食サービス業	194	75	119	22	10	12	14	5	9	7	4	3	48	12	36	3	-	3	70	30	40	-	-	-	-	-	22	9	13	8	5	3				
生活関連サービス業, 娯楽業	96	26	70	12	7	5	6	3	3	6	5	1	19	6	13	-	-	-	11	2	9	-	-	-	-	-	40	1	39	2	2	-				
教 育 , 学 習 支 援 業	17	9	8	5	5	-	1	-	1	-	-	-	1	-	1	1	1	-	3	-	3	-	-	-	-	-	4	1	3	2	2	-				
医 療 , 福 祉	226	49	177	21	6	15	11	-	11	4	2	2	55	9	46	1	-	1	25	2	23	2	1	1	87	23	64	15	5	10	5	1	4			
複 合 サ ー ビ ス 事 業	60	20	40	5	4	1	14	10	4	4	2	2	28	3	25	-	-	-	5	-	5	-	-	-	-	-	1	-	1	3	1	2				
サ ー ビ ス 業	160	108	52	17	10	7	5	3	2	71	65	6	44	23	21	2	2	-	9	1	8	-	-	-	1	-	1	7	2	5	4	2	2			
公 務	372	286	86	116	78	38	20	15	5	105	100	5	60	38	22	15	12	3	4	2	2	-	-	-	1	1	-	29	23	6	22	17	5			
上 記 以 外 の も の	14	5	9	4	1	3	-	-	-	1	1	-	7	2	5	-	-	-	1	-	1	-	-	-	-	-	-	-	-	1	1	-				
合 計	3,194	2,062	1,132	352	198	154	240	156	84	1,228	1,118	110	691	294	397	58	46	12	198	42	156	3	1	2	92	25	67	169	66	103	163	116	47			

## 5 1

## 産業分類別・就職先都道府県別就職者数(3-1)

1 合計

区 分	就職者	県内	県外	北海道	青	岩	宮	秋	山	福	茨	栃	群	埼	千	東	神	新	富	石	福	山	長	岐	静	愛
	総数	就職者	就職者		森	手	城	田	形	島	城	木	馬	玉	葉	京	奈	潟	山	川	井	梨	野	阜	岡	知
農 業	37	36	1	-	-	-	-	-	-	-	-	-	-	-	1	-	-	-	-	-	-	-	-	-	-	-
漁 業	13	11	2	-	-	-	-	-	-	-	-	-	-	-	-	-	-	-	-	-	-	-	-	-	-	-
鉱業、採石業、砂利採取業	6	4	2	-	-	-	-	-	-	-	-	-	-	-	1	-	-	-	-	-	-	-	-	-	-	-
建設業	366	199	167	-	-	-	-	-	-	-	-	1	-	4	6	46	-	-	-	-	-	-	-	-	-	4
製 業	食 料 品	170	140	30	-	-	-	-	-	-	-	-	-	-	2	7	1	-	-	-	-	-	-	-	-	5
	飲料・たばこ・飼料業	30	29	1	-	-	-	-	-	-	-	-	-	-	-	-	-	-	-	-	-	-	-	-	-	-
	繊維工	8	5	3	-	-	-	-	-	-	-	-	-	-	-	-	-	-	-	-	-	1	-	-	-	1
	木材・木製品(家具を除く)	8	7	1	-	-	-	-	-	-	-	-	-	-	-	-	-	-	-	-	-	-	-	-	-	-
	家具・装備品	3	1	2	-	-	-	-	-	-	-	-	-	-	-	-	-	1	-	-	-	-	-	-	-	-
	パルプ・紙・紙加工品	10	6	4	-	-	-	-	-	-	-	-	-	-	-	-	-	1	-	-	-	-	-	-	2	1
	印刷・同関連産業	25	6	19	-	-	-	-	-	-	-	-	-	1	1	1	2	1	-	-	-	-	2	-	-	1
	化学工	31	8	23	-	-	-	-	-	-	-	-	-	-	-	3	1	8	-	-	-	-	-	-	-	-
	石油製品・石炭製品	12	-	12	-	-	-	-	-	-	-	-	-	-	-	6	-	5	-	-	-	-	-	-	-	-
	プラスチック製品	13	5	8	-	-	-	1	-	-	-	1	-	-	-	-	-	-	-	-	-	-	-	-	-	-
	ゴム製品	11	-	11	-	-	-	-	-	-	-	-	-	-	-	-	-	-	-	-	-	-	-	-	-	-
	なめし革・同製品・毛皮	-	-	-	-	-	-	-	-	-	-	-	-	-	-	-	-	-	-	-	-	-	-	-	-	-
	造 業	窯業・土石製品	7	6	1	-	-	-	-	-	-	-	-	-	-	-	-	-	-	-	-	-	-	-	-	-
鉄 鋼		59	4	55	-	-	-	-	-	-	-	-	-	-	8	-	1	-	-	-	-	-	-	-	-	14
非鉄金属		10	-	10	-	-	-	-	-	-	-	-	-	-	3	3	-	-	-	-	-	-	-	-	-	-
金属製品		34	26	8	-	-	-	-	-	-	-	-	-	-	-	-	-	1	-	-	-	-	-	-	-	3
はん用機械器具		31	17	14	-	-	-	-	-	-	-	-	-	-	-	-	-	5	-	-	-	-	-	-	-	3
生産用機械器具		20	10	10	-	-	-	-	-	-	-	-	-	-	-	-	-	-	-	-	-	-	-	-	-	3
業務用機械器具		4	1	3	-	-	-	-	-	-	-	-	-	-	-	-	3	-	-	-	-	-	-	-	-	-
電子部品・デバイス・電子回路		284	279	5	-	-	-	-	-	-	-	-	-	-	-	-	1	-	-	-	-	-	-	-	-	-
電気機械器具		49	26	23	-	-	-	-	-	-	-	1	-	-	-	-	-	2	-	-	-	-	-	-	-	12
情報通信機械器具		4	1	3	-	-	-	-	-	-	-	-	-	-	-	-	1	-	-	-	-	-	-	1	-	-
輸送用機械器具		135	1	134	-	-	-	-	-	-	-	-	1	3	-	1	6	20	-	-	-	-	-	-	-	61
その他		11	10	1	-	-	-	-	-	-	-	-	-	-	-	-	-	-	-	-	-	-	-	-	-	-
小計	969	588	381	-	-	-	1	-	-	-	2	1	4	1	24	24	46	-	-	-	1	2	1	-	2	104
電気・ガス・熱供給・水道業	45	11	34	-	-	-	-	-	-	-	-	-	-	-	-	4	-	-	-	-	-	-	-	-	-	5
情報通信業	36	22	14	-	-	-	-	-	-	-	-	-	-	-	1	8	1	-	-	-	-	-	-	-	-	-
運輸業、郵便業	107	58	49	-	-	-	-	-	-	-	-	-	-	1	5	13	1	-	-	-	-	-	-	-	-	3
卸売業、卸売業	84	66	18	-	-	-	-	-	-	-	-	-	-	-	-	4	1	-	-	-	-	-	-	-	-	2
小売業、小売業	249	205	44	-	-	-	-	-	-	-	-	-	1	2	-	10	2	-	-	-	-	-	-	-	1	2
金融業、保険業	51	50	1	-	-	-	-	-	-	-	-	-	-	-	-	-	-	-	-	-	-	-	-	-	-	-
不動産業、物品賃貸業	37	32	5	-	-	-	-	-	-	-	-	-	-	-	-	2	-	-	-	-	-	-	-	-	-	-
学術研究、専門・技術サービス業	55	29	26	-	-	-	-	-	-	-	-	-	-	-	1	9	1	-	-	-	-	-	-	-	-	4
宿泊業、飲食サービス業	194	133	61	-	-	-	-	-	-	-	-	-	-	-	-	9	2	-	-	-	-	-	-	-	-	1
生活関連サービス業、娯楽業	96	55	41	-	-	-	1	-	-	-	-	-	-	-	-	7	1	-	-	-	-	-	-	-	1	2
教育、学習支援業	17	8	9	-	-	-	-	-	-	-	-	-	-	-	-	-	4	-	-	-	-	-	-	-	-	-
医療、福祉	226	191	35	-	-	-	-	-	-	-	-	-	-	1	1	1	3	-	-	-	-	-	-	-	-	2
複合サービス事業	60	57	3	-	-	-	-	-	-	-	-	-	-	-	-	-	1	-	-	-	-	-	-	-	-	-
サービス業	160	85	75	-	-	-	-	-	-	-	-	-	-	2	2	33	1	-	-	-	-	-	-	-	-	2
公務	372	212	160	5	-	-	-	-	-	-	-	-	-	2	1	8	4	-	-	-	-	-	-	-	-	1
上記以外のもの	14	7	7	-	-	-	-	-	-	-	-	-	-	1	-	3	-	-	-	-	-	-	-	-	-	-
合 計	3,194	2,059	1,135	5	-	-	2	-	-	-	2	2	5	14	43	182	67	-	-	-	1	2	1	-	4	132

1 合計(続き)

区 分	三 重	滋 賀	京 都	大 阪	兵 庫	奈 良	和歌 山	鳥 取	島 根	岡 山	広 島	山 口	徳 島	香 川	愛 媛	高 知	福 岡	佐 賀	長 崎	熊 本	大 分	宮 崎	沖 縄	その 他
農 業	-	-	-	-	-	-	-	-	-	-	-	-	-	-	-	-	-	-	-	-	-	-	-	-
漁 業	-	-	-	-	-	-	-	-	-	-	-	-	-	-	-	-	-	-	1	-	-	-	1	-
鉱業、採石業、砂利採取業	-	-	-	1	-	-	-	-	-	-	-	-	-	-	-	-	-	-	-	-	-	-	-	-
建設業	2	-	1	33	1	1	-	-	2	-	-	-	-	1	-	-	60	1	-	-	-	1	3	-
製 業	食 料 品	-	-	1	1	1	-	-	-	-	-	-	-	-	-	-	7	1	-	2	-	2	-	-
	飲料・たばこ・飼料	-	-	-	-	-	-	-	-	-	-	-	-	-	-	-	-	-	-	1	-	-	-	-
	繊維工業	-	-	1	-	-	-	-	-	-	-	-	-	-	-	-	-	-	-	-	-	-	-	-
	木材・木製品(家具を除く)	-	-	-	-	-	-	-	-	-	-	-	-	-	-	-	-	-	-	1	-	-	-	-
	家具・装備品	-	-	-	-	-	-	-	-	-	1	-	-	-	-	-	-	-	-	-	-	-	-	-
	パルプ・紙・紙加工品	-	-	-	-	-	-	-	-	-	-	-	-	-	-	-	-	-	-	-	-	-	-	-
	印刷・同関連産業	-	-	1	-	-	-	-	-	-	-	-	-	-	-	-	9	-	-	-	-	-	-	-
	化学工業	-	-	-	6	-	-	-	-	-	-	1	-	-	-	-	4	-	-	-	-	-	-	-
	石油製品・石炭製品	-	-	-	-	-	-	-	-	-	-	-	-	-	-	-	1	-	-	-	-	-	-	-
	プラスチック製品	-	2	-	-	1	-	-	-	-	-	-	-	-	-	-	2	1	-	-	-	-	-	-
造 業	ゴム製品	-	-	-	-	-	-	-	-	-	-	-	-	-	-	-	-	-	-	-	-	11	-	-
	なめし革・同製品・毛皮	-	-	-	-	-	-	-	-	-	-	-	-	-	-	-	-	-	-	-	-	-	-	-
	窯業・土石製品	-	-	-	-	-	-	-	-	-	-	-	-	-	-	-	1	-	-	-	-	-	-	-
	鉄鋼工業	-	-	-	3	8	-	-	-	3	10	1	-	-	-	-	7	-	-	-	-	-	-	-
	非鉄金属	-	-	-	4	-	-	-	-	-	-	-	-	-	-	-	-	-	-	-	-	-	-	-
	金 属 製 品	-	-	-	1	1	-	-	-	-	-	-	-	-	-	-	2	-	-	-	-	-	-	-
	はん用機械器具	-	-	-	-	1	-	-	-	-	3	-	-	-	-	-	-	-	-	2	-	-	-	-
	生産用機械器具	-	-	-	7	-	-	-	-	-	-	-	-	-	-	-	-	-	-	-	-	-	-	-
	業務用機械器具	-	-	-	-	-	-	-	-	-	-	-	-	-	-	-	-	-	-	-	-	-	-	-
	電子部品・デバイス・電子回路	-	-	-	-	-	-	-	-	-	-	-	-	-	-	-	-	-	-	-	2	-	2	-
業	電気機械器具	-	1	-	-	3	-	-	-	-	1	-	1	-	-	-	2	-	-	-	-	-	-	-
	情報通信機械器具	-	-	-	-	-	-	-	-	-	-	-	-	-	-	-	1	-	-	-	-	-	-	-
	輸送用機械器具	-	-	-	2	1	-	-	-	-	14	-	-	-	-	-	24	-	-	-	-	1	-	-
	その他の	-	-	-	1	-	-	-	-	-	-	-	-	-	-	-	-	-	-	-	-	-	-	-
	小計	-	3	3	25	16	-	-	-	3	29	2	1	-	-	-	60	2	-	8	1	15	-	-
	電気・ガス・熱供給・水道業	-	-	-	6	-	-	-	-	-	1	-	-	-	-	-	18	-	-	-	-	-	-	-
	情報通信業	-	-	-	-	-	-	-	-	-	-	-	-	-	-	-	3	-	-	-	-	1	-	-
	運輸業、郵便業	-	-	-	4	2	1	-	-	-	1	-	-	-	1	-	15	2	-	-	-	-	-	-
	卸売業・卸売業	-	-	-	1	1	-	-	-	-	-	-	-	-	-	-	8	-	-	1	-	-	-	-
	小売業	-	-	-	4	1	-	-	-	-	1	-	-	-	-	-	18	-	-	-	-	2	-	-
金融業、保険業	-	-	-	-	-	-	-	-	-	-	-	-	-	-	-	1	-	-	-	-	-	-	-	
不動産業、物品賃貸業	-	-	-	1	-	-	-	-	-	-	-	-	-	-	-	1	-	-	1	-	-	-	-	
学術研究、専門・技術サービス業	-	-	-	-	-	-	-	-	-	-	-	-	-	1	-	10	-	-	-	-	-	-	-	
宿泊業、飲食サービス業	-	1	4	12	3	-	-	-	-	-	-	-	-	-	-	18	-	-	4	4	3	-	-	
生活関連サービス業、娯楽業	2	-	-	6	2	-	-	-	-	-	-	-	-	2	1	13	1	-	-	-	2	-	-	
教育、学習支援業	-	-	2	1	-	-	-	-	-	2	-	-	-	-	-	-	-	-	-	-	-	-	-	
医療、福祉	1	3	3	11	2	-	-	-	-	-	-	-	-	-	-	3	-	1	-	1	1	1	-	
複合サービス事業	-	-	-	-	-	-	-	-	-	-	-	-	-	-	-	-	-	-	1	1	-	-	-	
サービス業	1	-	2	7	3	-	-	-	-	1	-	-	-	-	-	20	-	-	-	-	1	-	-	
公務	-	-	5	9	1	-	-	-	-	2	16	-	-	1	-	22	-	58	7	-	9	-	9	
上記以外のもの	-	-	-	1	-	-	-	-	-	-	-	-	-	-	-	1	-	-	1	-	-	-	-	
合 計	6	7	20	122	32	2	-	-	2	4	36	18	1	1	5	1	271	7	59	23	7	36	4	9

5 1

産業分類別・就職先都道府県別就職者数(3-2)

2 男

区 分	就職者		北 海 道	青 森	岩 手	宮 城	秋 田	山 形	福 島	茨 城	栃 木	群 馬	埼 玉	千 葉	東 京	神 奈 川	新 潟	富 山	石 川	福 井	山 梨	長 野	岐 阜	静 岡	愛 知
	総 数	県 内 就 職 者																							
農 業 , 林 業	30	29	1	-	-	-	-	-	-	-	-	-	-	1	-	-	-	-	-	-	-	-	-	-	-
漁 業	12	10	2	-	-	-	-	-	-	-	-	-	-	-	-	-	-	-	-	-	-	-	-	-	-
鉱 業 , 採 石 業 , 砂 利 採 取 業	4	3	1	-	-	-	-	-	-	-	-	-	-	-	-	-	-	-	-	-	-	-	-	-	-
建 設 業	320	168	152	-	-	-	-	-	-	-	1	-	3	6	41	-	-	-	-	-	-	-	-	-	4
製 造 業	食 料 品	76	67	9	-	-	-	-	-	-	-	-	-	1	1	-	-	-	-	-	-	-	-	-	1
	飲 料 ・ た ば こ ・ 飼 料	23	22	1	-	-	-	-	-	-	-	-	-	-	-	-	-	-	-	-	-	-	-	-	-
	織 維 工 業	2	-	2	-	-	-	-	-	-	-	-	-	-	-	-	-	-	-	1	-	-	-	-	-
	木 材 ・ 木 製 品 (家 具 を 除 く)	7	7	-	-	-	-	-	-	-	-	-	-	-	-	-	-	-	-	-	-	-	-	-	-
	家 具 ・ 装 備 品	1	1	-	-	-	-	-	-	-	-	-	-	-	-	-	-	-	-	-	-	-	-	-	-
	パ ル プ ・ 紙 ・ 紙 加 工 業	9	5	4	-	-	-	-	-	-	-	-	-	-	-	1	-	-	-	-	-	-	-	2	1
	印 刷 ・ 同 関 連 産 業	18	2	16	-	-	-	-	-	-	-	-	1	1	1	1	-	-	-	-	-	1	-	-	1
	化 学 工 業	28	8	20	-	-	-	-	-	-	-	-	-	3	-	7	-	-	-	-	-	-	-	-	-
	石 油 製 品 ・ 石 炭 製 品	10	-	10	-	-	-	-	-	-	-	-	-	4	-	5	-	-	-	-	-	-	-	-	-
	プ ラ ス チ ッ ク 製 品	11	3	8	-	-	1	-	-	1	-	-	-	-	-	-	-	-	-	-	-	-	-	-	-
ゴ ム 製 品	11	-	11	-	-	-	-	-	-	-	-	-	-	-	-	-	-	-	-	-	-	-	-	-	
な め し 革 ・ 同 製 品 ・ 毛 皮	-	-	-	-	-	-	-	-	-	-	-	-	-	-	-	-	-	-	-	-	-	-	-	-	
窯 業 ・ 土 石 製 品	7	6	1	-	-	-	-	-	-	-	-	-	-	-	-	-	-	-	-	-	-	-	-	-	
鉄 鋼	56	4	52	-	-	-	-	-	-	-	-	-	6	-	1	-	-	-	-	-	-	-	-	14	
非 鉄 金 属	9	-	9	-	-	-	-	-	-	-	-	-	2	3	-	-	-	-	-	-	-	-	-	-	
金 属 製 品	22	15	7	-	-	-	-	-	-	-	-	-	-	-	-	-	-	-	-	-	-	-	-	3	
は ん 用 機 械 器 具	27	14	13	-	-	-	-	-	-	-	-	-	-	-	5	-	-	-	-	-	-	-	-	3	
生 産 用 機 械 器 具	19	9	10	-	-	-	-	-	-	-	-	-	-	-	-	-	-	-	-	-	-	-	-	3	
業 務 用 機 械 器 具	4	1	3	-	-	-	-	-	-	-	-	-	-	3	-	-	-	-	-	-	-	-	-	-	
電 子 部 品 ・ デ バ イ ス ・ 電 子 回 路	221	216	5	-	-	-	-	-	-	-	-	-	-	1	-	-	-	-	-	-	-	-	-	-	
電 気 機 械 器 具	41	19	22	-	-	-	-	-	1	-	-	-	-	-	2	-	-	-	-	-	-	-	-	11	
情 報 通 信 機 械 器 具	4	1	3	-	-	-	-	-	-	-	-	-	-	1	-	-	-	-	-	-	1	-	-	-	
輸 送 用 機 械 器 具	126	1	125	-	-	-	-	-	-	1	3	-	1	6	18	-	-	-	-	-	-	-	-	55	
そ の 他	10	9	1	-	-	-	-	-	-	-	-	-	-	-	-	-	-	-	-	-	-	-	-	-	
業 小 計	742	410	332	-	-	-	1	-	-	2	1	3	1	18	16	40	-	-	-	1	1	1	-	2	92
電 気 ・ ガ ス ・ 熱 供 給 ・ 水 道 業	44	11	33	-	-	-	-	-	-	-	-	-	-	4	-	-	-	-	-	-	-	-	-	-	5
情 報 通 信 業	23	12	11	-	-	-	-	-	-	-	-	-	-	7	1	-	-	-	-	-	-	-	-	-	
運 輸 業 , 郵 便 業	75	39	36	-	-	-	-	-	-	-	-	1	4	9	1	-	-	-	-	-	-	-	-	3	
卸 売 業 , 卸 売 業	60	49	11	-	-	-	-	-	-	-	-	-	-	3	-	-	-	-	-	-	-	-	-	1	
小 売 業 , 小 売 業	113	97	16	-	-	-	-	-	-	-	-	-	-	1	-	-	-	-	-	-	-	-	-	1	
金 融 業 , 保 険 業	7	6	1	-	-	-	-	-	-	-	-	-	-	-	-	-	-	-	-	-	-	-	-	-	
不 動 産 業 , 物 品 賃 貸 業	16	13	3	-	-	-	-	-	-	-	-	-	-	1	-	-	-	-	-	-	-	-	-	-	
学 術 研 究 , 専 門 ・ 技 術 サ ー ビ ス 業	38	12	26	-	-	-	-	-	-	-	-	-	1	9	1	-	-	-	-	-	-	-	-	4	
宿 泊 業 , 飲 食 サ ー ビ ス 業	75	48	27	-	-	-	-	-	-	-	-	-	-	2	1	-	-	-	-	-	-	-	-	1	
生 活 関 連 サ ー ビ ス 業 , 娯 楽 業	26	16	10	-	-	1	-	-	-	-	-	-	-	2	-	-	-	-	-	-	-	-	-	-	
教 育 , 学 習 支 援 業	9	1	8	-	-	-	-	-	-	-	-	-	-	-	3	-	-	-	-	-	-	-	-	-	
医 療 , 福 祉	49	42	7	-	-	-	-	-	-	-	-	-	-	1	-	-	-	-	-	-	-	-	-	-	
複 合 サ ー ビ ス 事 業	20	19	1	-	-	-	-	-	-	-	-	-	-	-	-	-	-	-	-	-	-	-	-	-	
サ ー ビ ス 業	108	55	53	-	-	-	-	-	-	-	-	2	1	26	1	-	-	-	-	-	-	-	-	2	
公 務	286	171	115	4	-	-	-	-	-	-	-	-	1	1	5	3	-	-	-	-	-	-	-	-	
上 記 以 外 の も の	5	3	2	-	-	-	-	-	-	-	-	-	-	-	-	-	-	-	-	-	-	-	-	-	
合 計	2,062	1,214	848	4	-	-	2	-	-	2	2	3	8	32	127	51	-	-	-	1	1	1	-	2	113



## 2 男(続き)

区 分	三 重	滋 賀	京 都	大 阪	兵 庫	奈 良	和歌 山	鳥 取	島 根	岡 山	広 島	山 口	徳 島	香 川	愛 媛	高 知	福 岡	佐 賀	長 崎	熊 本	大 分	宮 崎	沖 縄	その 他
農 業 , 林 業	-	-	-	-	-	-	-	-	-	-	-	-	-	-	-	-	-	-	-	-	-	-	-	-
漁 業	-	-	-	-	-	-	-	-	-	-	-	-	-	-	-	-	-	1	-	-	-	1	-	-
鉱業, 採石業, 砂利採取業	-	-	-	1	-	-	-	-	-	-	-	-	-	-	-	-	-	-	-	-	-	-	-	-
建設業	2	-	1	30	1	1	-	-	1	-	-	-	-	1	-	-	56	1	-	-	-	1	2	-
製 造	食 料 品	-	-	1	-	-	-	-	-	-	-	-	-	-	-	-	3	-	-	1	-	1	-	-
	飲料・たばこ・飼料	-	-	-	-	-	-	-	-	-	-	-	-	-	-	-	-	-	-	1	-	-	-	-
	繊維工業	-	-	1	-	-	-	-	-	-	-	-	-	-	-	-	-	-	-	-	-	-	-	-
	木材・木製品(家具を除く)	-	-	-	-	-	-	-	-	-	-	-	-	-	-	-	-	-	-	-	-	-	-	-
	家具・装備品	-	-	-	-	-	-	-	-	-	-	-	-	-	-	-	-	-	-	-	-	-	-	-
	パルプ・紙・紙加工	-	-	-	-	-	-	-	-	-	-	-	-	-	-	-	-	-	-	-	-	-	-	-
	印刷・同関連産業	-	-	1	-	-	-	-	-	-	-	-	-	-	-	-	-	9	-	-	-	-	-	-
	化学工業	-	-	-	5	-	-	-	-	-	-	1	-	-	-	-	-	4	-	-	-	-	-	-
	石油製品・石炭製品	-	-	-	-	-	-	-	-	-	-	-	-	-	-	-	-	1	-	-	-	-	-	-
	プラスチック製品	-	2	-	-	1	-	-	-	-	-	-	-	-	-	-	-	2	1	-	-	-	-	-
	ゴム製品	-	-	-	-	-	-	-	-	-	-	-	-	-	-	-	-	-	-	-	-	-	11	-
	なめし革・同製品・毛皮	-	-	-	-	-	-	-	-	-	-	-	-	-	-	-	-	-	-	-	-	-	-	-
	窯業・土石製品	-	-	-	-	-	-	-	-	-	-	-	-	-	-	-	-	1	-	-	-	-	-	-
鉄 鋼	-	-	-	3	8	-	-	-	-	3	9	1	-	-	-	-	7	-	-	-	-	-	-	-
非 鉄 金 属	-	-	-	4	-	-	-	-	-	-	-	-	-	-	-	-	-	-	-	-	-	-	-	-
金 属 製 品	-	-	-	1	1	-	-	-	-	-	-	-	-	-	-	-	2	-	-	-	-	-	-	-
はん用機械器具	-	-	-	-	1	-	-	-	-	2	-	-	-	-	-	-	-	-	-	2	-	-	-	-
生産用機械器具	-	-	-	7	-	-	-	-	-	-	-	-	-	-	-	-	-	-	-	-	-	-	-	-
業務用機械器具	-	-	-	-	-	-	-	-	-	-	-	-	-	-	-	-	-	-	-	-	-	-	-	-
電子部品・デバイス・電子回路	-	-	-	-	-	-	-	-	-	-	-	-	-	-	-	-	-	-	-	2	-	2	-	-
電気機械器具	-	1	-	-	3	-	-	-	-	1	-	1	-	-	-	-	2	-	-	-	-	-	-	-
情報通信機械器具	-	-	-	-	-	-	-	-	-	-	-	-	-	-	-	-	1	-	-	-	-	-	-	-
輸送用機械器具	-	-	-	2	1	-	-	-	-	-	14	-	-	-	-	-	23	-	-	-	1	-	-	-
その他の	-	-	-	1	-	-	-	-	-	-	-	-	-	-	-	-	-	-	-	-	-	-	-	-
小計	-	3	3	23	15	-	-	-	-	3	26	2	1	-	-	-	55	1	-	6	1	14	-	-
電気・ガス・熱供給・水道業	-	-	-	6	-	-	-	-	-	-	1	-	-	-	-	-	17	-	-	-	-	-	-	-
情報通信業	-	-	-	-	-	-	-	-	-	-	-	-	-	-	-	-	2	-	-	-	-	1	-	-
運輸業, 郵便業	-	-	-	4	1	-	-	-	-	1	-	-	-	-	1	-	9	2	-	-	-	-	-	-
卸売業・卸売業	-	-	-	-	1	-	-	-	-	-	-	-	-	-	-	-	6	-	-	-	-	-	-	-
小売業小売業	-	-	-	3	1	-	-	-	-	-	-	-	-	-	-	-	9	-	-	-	-	1	-	-
金融業, 保険業	-	-	-	-	-	-	-	-	-	-	-	-	-	-	-	-	1	-	-	-	-	-	-	-
不動産業, 物品賃貸業	-	-	-	1	-	-	-	-	-	-	-	-	-	-	-	-	-	-	-	1	-	-	-	-
学術研究, 専門・技術サービス業	-	-	-	-	-	-	-	-	-	-	-	-	-	-	1	-	10	-	-	-	-	-	-	-
宿泊業, 飲食サービス業	-	1	3	3	-	-	-	-	-	-	-	-	-	-	-	-	11	-	-	2	2	1	-	-
生活関連サービス業, 娯楽業	2	-	-	1	-	-	-	-	-	-	-	-	-	-	1	1	2	-	-	-	-	-	-	-
教育, 学習支援業	-	-	2	1	-	-	-	-	-	-	2	-	-	-	-	-	-	-	-	-	-	-	-	-
医療, 福祉	-	1	-	3	1	-	-	-	-	-	-	-	-	-	-	-	-	-	-	-	-	-	1	-
複合サービス事業	-	-	-	-	-	-	-	-	-	-	-	-	-	-	-	-	-	-	-	-	1	-	-	-
サ ー ビ ス 業	-	-	-	3	1	-	-	-	-	-	1	-	-	-	-	-	15	-	-	-	-	1	-	-
公 務	-	-	5	8	1	-	-	-	-	-	2	9	-	-	1	-	9	-	47	6	-	6	-	7
上記以外のもの	-	-	-	1	-	-	-	-	-	-	-	-	-	-	-	-	-	-	-	1	-	-	-	-
合 計	4	5	14	88	22	1	-	-	1	3	33	11	1	1	4	1	202	5	47	16	4	26	3	7

5 1

産業分類別・就職先都道府県別就職者数(3-3)

3 女

区 分	就職者		北海道	青森	岩手	宮城	秋田	山形	福島	茨城	栃木	群馬	埼玉	千葉	東京	神奈川	新潟	富山	石川	福井	山梨	長野	岐阜	静岡	愛知
	総数	県内就職者																							
農 業 , 林 業	7	7	-	-	-	-	-	-	-	-	-	-	-	-	-	-	-	-	-	-	-	-	-	-	-
漁 業	1	1	-	-	-	-	-	-	-	-	-	-	-	-	-	-	-	-	-	-	-	-	-	-	-
鉱業,採石業,砂利採取業	2	1	1	-	-	-	-	-	-	-	-	-	-	1	-	-	-	-	-	-	-	-	-	-	-
建設業	46	31	15	-	-	-	-	-	-	-	-	-	1	-	5	-	-	-	-	-	-	-	-	-	-
製 造	食 料 品	94	73	21	-	-	-	-	-	-	-	-	-	1	6	1	-	-	-	-	-	-	-	-	4
	飲 料・たばこ・飼料	7	7	-	-	-	-	-	-	-	-	-	-	-	-	-	-	-	-	-	-	-	-	-	-
	織 維 工 業	6	5	1	-	-	-	-	-	-	-	-	-	-	-	-	-	-	-	-	-	-	-	-	1
	木材・木製品(家具を除く)	1	-	1	-	-	-	-	-	-	-	-	-	-	-	-	-	-	-	-	-	-	-	-	-
	家 具 ・ 装 備 品	2	-	2	-	-	-	-	-	-	-	-	-	-	-	-	1	-	-	-	-	-	-	-	-
	パルプ・紙・紙加工品	1	1	-	-	-	-	-	-	-	-	-	-	-	-	-	-	-	-	-	-	-	-	-	-
	印刷・同関連産業	7	4	3	-	-	-	-	-	-	-	-	1	-	-	1	-	-	-	-	-	1	-	-	-
	化 学 工 業	3	-	3	-	-	-	-	-	-	-	-	-	-	-	1	1	-	-	-	-	-	-	-	-
	石 油 製 品 ・ 石 炭 製 品	2	-	2	-	-	-	-	-	-	-	-	-	-	2	-	-	-	-	-	-	-	-	-	-
	プ ラ ス チ ッ ク 製 品	2	2	-	-	-	-	-	-	-	-	-	-	-	-	-	-	-	-	-	-	-	-	-	-
	ゴ ム 製 品	-	-	-	-	-	-	-	-	-	-	-	-	-	-	-	-	-	-	-	-	-	-	-	-
	なめし革・同製品・毛皮	-	-	-	-	-	-	-	-	-	-	-	-	-	-	-	-	-	-	-	-	-	-	-	-
	窯業・土石製品	-	-	-	-	-	-	-	-	-	-	-	-	-	-	-	-	-	-	-	-	-	-	-	-
	鉄 鋼	3	-	3	-	-	-	-	-	-	-	-	-	-	2	-	-	-	-	-	-	-	-	-	-
非 鉄 金 属	1	-	1	-	-	-	-	-	-	-	-	-	-	1	-	-	-	-	-	-	-	-	-	-	
金 属 製 品	12	11	1	-	-	-	-	-	-	-	-	-	-	-	-	1	-	-	-	-	-	-	-	-	
は ん 用 機 械 器 具	4	3	1	-	-	-	-	-	-	-	-	-	-	-	-	-	-	-	-	-	-	-	-	-	
生 産 用 機 械 器 具	1	1	-	-	-	-	-	-	-	-	-	-	-	-	-	-	-	-	-	-	-	-	-	-	
業 務 用 機 械 器 具	-	-	-	-	-	-	-	-	-	-	-	-	-	-	-	-	-	-	-	-	-	-	-	-	
電子部品・デバイス・電子回路	63	63	-	-	-	-	-	-	-	-	-	-	-	-	-	-	-	-	-	-	-	-	-	-	
電 気 機 械 器 具	8	7	1	-	-	-	-	-	-	-	-	-	-	-	-	-	-	-	-	-	-	-	-	1	
情 報 通 信 機 械 器 具	-	-	-	-	-	-	-	-	-	-	-	-	-	-	-	-	-	-	-	-	-	-	-	-	
輸 送 用 機 械 器 具	9	-	9	-	-	-	-	-	-	-	-	-	-	-	-	2	-	-	-	-	-	-	-	6	
そ の 他	1	1	-	-	-	-	-	-	-	-	-	-	-	-	-	-	-	-	-	-	-	-	-	-	
小 計	227	178	49	-	-	-	-	-	-	-	-	1	-	6	8	6	-	-	-	-	1	-	-	12	
電 気 ・ ガ ス ・ 熱 供 給 ・ 水 道 業	1	-	1	-	-	-	-	-	-	-	-	-	-	-	-	-	-	-	-	-	-	-	-	-	
情 報 通 信	13	10	3	-	-	-	-	-	-	-	-	-	-	1	1	-	-	-	-	-	-	-	-	-	
運 輸 業 , 郵 便 業	32	19	13	-	-	-	-	-	-	-	-	-	-	1	4	-	-	-	-	-	-	-	-	-	
卸 売 業 , 卸 売 業	24	17	7	-	-	-	-	-	-	-	-	-	-	-	1	1	-	-	-	-	-	-	-	1	
小 売 業 小 売 業	136	108	28	-	-	-	-	-	-	-	-	1	2	-	9	2	-	-	-	-	-	-	-	1	
金 融 業 , 保 険 業	44	44	-	-	-	-	-	-	-	-	-	-	-	-	-	-	-	-	-	-	-	-	-	-	
不 動 産 業 , 物 品 賃 貸 業	21	19	2	-	-	-	-	-	-	-	-	-	-	-	1	-	-	-	-	-	-	-	-	-	
学 術 研 究 , 専 門 ・ 技 術 サ ー ビ ス 業	17	17	-	-	-	-	-	-	-	-	-	-	-	-	-	-	-	-	-	-	-	-	-	-	
宿 泊 業 , 飲 食 サ ー ビ ス 業	119	85	34	-	-	-	-	-	-	-	-	-	-	-	7	1	-	-	-	-	-	-	-	-	
生 活 関 連 サ ー ビ ス 業 , 娯 楽 業	70	39	31	-	-	-	-	-	-	-	-	-	-	-	5	1	-	-	-	-	-	-	1	2	
教 育 , 学 習 支 援 業	8	7	1	-	-	-	-	-	-	-	-	-	-	-	-	1	-	-	-	-	-	-	-	-	
医 療 , 福 祉	177	149	28	-	-	-	-	-	-	-	-	-	1	1	-	3	-	-	-	-	-	-	-	2	
複 合 サ ー ビ ス 事 業	40	38	2	-	-	-	-	-	-	-	-	-	-	-	1	-	-	-	-	-	-	-	-	-	
サ ー ビ ス 業	52	30	22	-	-	-	-	-	-	-	-	-	-	1	7	-	-	-	-	-	-	-	-	-	
公 務	86	41	45	1	-	-	-	-	-	-	-	-	1	-	3	1	-	-	-	-	-	-	-	1	
上 記 以 外 の も の	9	4	5	-	-	-	-	-	-	-	-	-	1	-	3	-	-	-	-	-	-	-	-	-	
合 計	1,132	845	287	1	-	-	-	-	-	-	-	2	6	11	55	16	-	-	-	-	1	-	-	2	19

3 女(続き)

区 分	三 重	滋 賀	京 都	大 阪	兵 庫	奈 良	和歌 山	鳥 取	島 根	岡 山	広 島	山 口	徳 島	香 川	愛 媛	高 知	福 岡	佐 賀	長 崎	熊 本	大 分	宮 崎	沖 縄	その 他
農 業 , 林 業	-	-	-	-	-	-	-	-	-	-	-	-	-	-	-	-	-	-	-	-	-	-	-	-
漁 業	-	-	-	-	-	-	-	-	-	-	-	-	-	-	-	-	-	-	-	-	-	-	-	-
鉱業, 採石業, 砂利採取業	-	-	-	-	-	-	-	-	-	-	-	-	-	-	-	-	-	-	-	-	-	-	-	-
建設業	-	-	-	3	-	-	-	-	1	-	-	-	-	-	-	-	4	-	-	-	-	-	-	1
製 造	食 料 品	-	-	-	1	1	-	-	-	-	-	-	-	-	-	-	4	1	-	1	-	1	-	-
	飲料・たばこ・飼料	-	-	-	-	-	-	-	-	-	-	-	-	-	-	-	-	-	-	-	-	-	-	-
	繊維工業	-	-	-	-	-	-	-	-	-	-	-	-	-	-	-	-	-	-	-	-	-	-	-
	木材・木製品(家具を除く)	-	-	-	-	-	-	-	-	-	-	-	-	-	-	-	-	-	-	1	-	-	-	-
	家具・装備品	-	-	-	-	-	-	-	-	-	1	-	-	-	-	-	-	-	-	-	-	-	-	-
	パルプ・紙・紙加工	-	-	-	-	-	-	-	-	-	-	-	-	-	-	-	-	-	-	-	-	-	-	-
	印刷・同関連産業	-	-	-	-	-	-	-	-	-	-	-	-	-	-	-	-	-	-	-	-	-	-	-
	化学工業	-	-	-	1	-	-	-	-	-	-	-	-	-	-	-	-	-	-	-	-	-	-	-
	石油製品・石炭製品	-	-	-	-	-	-	-	-	-	-	-	-	-	-	-	-	-	-	-	-	-	-	-
	プラスチック製品	-	-	-	-	-	-	-	-	-	-	-	-	-	-	-	-	-	-	-	-	-	-	-
業	ゴム製品	-	-	-	-	-	-	-	-	-	-	-	-	-	-	-	-	-	-	-	-	-	-	-
	なめし革・同製品・毛皮	-	-	-	-	-	-	-	-	-	-	-	-	-	-	-	-	-	-	-	-	-	-	-
	窯業・土石製品	-	-	-	-	-	-	-	-	-	-	-	-	-	-	-	-	-	-	-	-	-	-	-
	鉄鋼	-	-	-	-	-	-	-	-	-	1	-	-	-	-	-	-	-	-	-	-	-	-	-
	非鉄金属	-	-	-	-	-	-	-	-	-	-	-	-	-	-	-	-	-	-	-	-	-	-	-
	金属製品	-	-	-	-	-	-	-	-	-	-	-	-	-	-	-	-	-	-	-	-	-	-	-
	はん用機械器具	-	-	-	-	-	-	-	-	-	1	-	-	-	-	-	-	-	-	-	-	-	-	-
	生産用機械器具	-	-	-	-	-	-	-	-	-	-	-	-	-	-	-	-	-	-	-	-	-	-	-
	業務用機械器具	-	-	-	-	-	-	-	-	-	-	-	-	-	-	-	-	-	-	-	-	-	-	-
	電子部品・デバイス・電子回路	-	-	-	-	-	-	-	-	-	-	-	-	-	-	-	-	-	-	-	-	-	-	-
業	電気機械器具	-	-	-	-	-	-	-	-	-	-	-	-	-	-	-	-	-	-	-	-	-	-	-
	情報通信機械器具	-	-	-	-	-	-	-	-	-	-	-	-	-	-	-	-	-	-	-	-	-	-	-
	輸送用機械器具	-	-	-	-	-	-	-	-	-	-	-	-	-	-	-	1	-	-	-	-	-	-	-
	その他の	-	-	-	-	-	-	-	-	-	-	-	-	-	-	-	-	-	-	-	-	-	-	-
	小計	-	-	-	2	1	-	-	-	-	3	-	-	-	-	-	5	1	-	2	-	1	-	-
	電気・ガス・熱供給・水道業	-	-	-	-	-	-	-	-	-	-	-	-	-	-	-	1	-	-	-	-	-	-	-
	情報通信業	-	-	-	-	-	-	-	-	-	-	-	-	-	-	-	1	-	-	-	-	-	-	-
	運輸業, 郵便業	-	-	-	-	1	1	-	-	-	-	-	-	-	-	-	6	-	-	-	-	-	-	-
	卸売業・卸売業	-	-	-	1	-	-	-	-	-	-	-	-	-	-	-	2	-	-	1	-	-	-	-
	小売業小売業	-	-	-	1	-	-	-	-	-	1	-	-	-	-	-	9	-	-	-	-	1	-	-
金融業, 保険業	-	-	-	-	-	-	-	-	-	-	-	-	-	-	-	-	-	-	-	-	-	-	-	
不動産業, 物品賃貸業	-	-	-	-	-	-	-	-	-	-	-	-	-	-	-	1	-	-	-	-	-	-	-	
学術研究, 専門・技術サービス業	-	-	-	-	-	-	-	-	-	-	-	-	-	-	-	-	-	-	-	-	-	-	-	
宿泊業, 飲食サービス業	-	-	1	9	3	-	-	-	-	-	-	-	-	-	-	7	-	-	2	2	2	-	-	
生活関連サービス業, 娯楽業	-	-	-	5	2	-	-	-	-	-	-	-	-	1	-	11	1	-	-	-	2	-	-	
教育, 学習支援業	-	-	-	-	-	-	-	-	-	-	-	-	-	-	-	-	-	-	-	-	-	-	-	
医療, 福祉	1	2	3	8	1	-	-	-	-	-	-	-	-	-	-	3	-	1	-	1	1	-	-	
複合サービス事業	-	-	-	-	-	-	-	-	-	-	-	-	-	-	-	-	-	-	1	-	-	-	-	
サービス業	1	-	2	4	2	-	-	-	-	-	-	-	-	-	-	5	-	-	-	-	-	-	-	
公務	-	-	-	1	-	-	-	-	-	-	-	7	-	-	-	13	-	11	1	-	3	-	2	
上記以外のもの	-	-	-	-	-	-	-	-	-	-	-	-	-	-	-	1	-	-	-	-	-	-	-	
合 計	2	2	6	34	10	1	-	-	1	1	3	7	-	-	1	-	69	2	12	7	3	10	1	2



# 付 表

# 1 学 校 数 ・ 在 学

区 分	幼 稚 園		幼保連携型認定こども園		小 学 校		中 学 校		義務教育学校		高 等 学 校	
	園数	園児数	園数	園児数	学校数	児童数	学校数	生徒数	学校数	児童生徒数	学校数	生徒数
昭和23年度	14	1,262	—	—	546	267,154	313	118,089	—	—	77	31,794
24	15	1,390	—	—	553	267,279	298	127,560	—	—	88	37,914
25	16	1,454	—	—	559	264,473	301	129,793	—	—	96	43,754
26	24	2,061	—	—	562	261,910	299	126,845	—	—	102	46,251
27	23	2,683	—	—	574	248,680	307	124,622	—	—	98	47,301
28	28	4,166	—	—	576	242,741	308	126,421	—	—	96	48,434
29	48	6,723	—	—	691	276,791	373	146,988	—	—	103	55,564
30	69	8,023	—	—	690	290,286	373	146,990	—	—	102	56,409
31	74	7,983	—	—	689	302,645	372	142,112	—	—	100	57,852
32	76	8,398	—	—	688	312,605	368	133,519	—	—	99	59,218
33	82	8,415	—	—	685	331,577	368	120,812	—	—	99	59,434
34	82	8,764	—	—	685	337,041	365	119,322	—	—	95	60,115
35	88	9,505	—	—	685	327,628	364	134,593	—	—	97	60,219
36	86	9,533	—	—	685	314,059	364	160,405	—	—	97	57,804
37	87	9,808	—	—	682	298,102	365	173,586	—	—	96	60,232
38	87	10,247	—	—	679	286,860	363	168,445	—	—	97	71,900
39	88	11,424	—	—	678	272,605	365	162,210	—	—	101	87,472
40	98	12,346	—	—	675	259,844	363	154,083	—	—	101	99,114
41	104	12,535	—	—	670	247,258	360	149,549	—	—	103	101,340
42	110	13,029	—	—	669	234,602	355	143,230	—	—	106	102,188
43	116	13,844	—	—	660	222,925	342	136,561	—	—	108	101,162
44	121	14,851	—	—	651	209,718	339	130,693	—	—	107	100,927
45	147	15,993	—	—	645	199,592	331	123,057	—	—	107	99,699
46	179	17,413	—	—	636	190,001	320	117,579	—	—	107	98,805
47	201	19,542	—	—	634	181,288	316	111,316	—	—	107	98,346
48	219	22,482	—	—	628	173,125	316	106,073	—	—	107	96,414
49	230	23,231	—	—	628	169,693	317	100,532	—	—	107	95,668
50	239	24,069	—	—	623	166,739	314	95,106	—	—	107	94,035
51	248	25,662	—	—	619	163,285	314	92,349	—	—	108	92,250
52	254	27,030	—	—	615	160,401	314	90,551	—	—	108	89,146
53	266	28,899	—	—	616	160,410	308	88,329	—	—	108	85,520
54	275	30,642	—	—	615	163,058	307	83,543	—	—	108	83,880
55	281	31,001	—	—	613	163,395	306	82,559	—	—	107	83,265
56	291	30,737	—	—	612	164,552	301	82,278	—	—	107	81,841
57	292	30,488	—	—	610	165,145	299	83,463	—	—	107	77,848
58	297	30,443	—	—	609	165,499	295	81,217	—	—	108	76,968
59	297	29,871	—	—	612	164,680	295	81,441	—	—	107	76,715
60	296	29,687	—	—	609	162,886	295	82,675	—	—	108	78,032
61	298	29,056	—	—	610	160,430	295	84,923	—	—	108	76,075
62	295	28,873	—	—	609	157,681	296	85,540	—	—	105	76,696
63	296	29,349	—	—	611	155,652	295	84,448	—	—	101	77,802
平成元年度	296	28,894	—	—	610	154,251	297	82,067	—	—	101	80,051
2	296	28,243	—	—	609	151,986	300	80,282	—	—	102	80,466
3	295	27,434	—	—	610	149,954	298	79,117	—	—	103	79,240
4	295	26,865	—	—	608	147,026	292	78,910	—	—	104	77,481
5	293	26,429	—	—	609	143,394	292	77,742	—	—	104	76,163
6	292	25,026	—	—	608	140,859	288	76,983	—	—	104	75,509
7	292	24,234	—	—	609	137,034	288	76,210	—	—	104	75,427
8	288	23,763	—	—	608	132,505	288	75,637	—	—	104	74,308
9	287	23,738	—	—	609	127,814	288	74,829	—	—	104	72,967
10	287	23,343	—	—	609	123,404	288	72,861	—	—	104	71,936
11	285	22,752	—	—	609	120,700	288	69,794	—	—	104	71,335
12	285	21,995	—	—	610	116,556	288	67,952	—	—	105	70,516
13	285	21,216	—	—	610	113,872	287	65,579	—	—	105	68,579
14	285	21,058	—	—	610	110,779	285	64,138	—	—	105	65,751
15	281	20,500	—	—	610	108,433	286	61,209	—	—	105	64,320
16	278	20,155	—	—	610	106,345	283	59,076	—	—	105	62,339
17	277	20,007	—	—	609	103,819	279	57,700	—	—	107	61,101
18	271	19,913	—	—	606	101,592	279	56,437	—	—	108	58,396
19	271	19,562	—	—	604	99,426	279	55,749	—	—	103	56,315
20	267	19,314	—	—	603	98,282	277	53,878	—	—	101	55,176
21	260	18,927	—	—	601	96,763	272	52,687	—	—	99	53,908
22	255	18,797	—	—	596	95,583	267	50,941	—	—	95	53,211
23	254	18,983	—	—	589	94,417	261	50,225	—	—	95	51,532
24	244	19,276	—	—	576	93,298	254	49,158	—	—	92	50,232
25	240	19,337	—	—	556	92,218	251	48,638	—	—	92	48,678
26	238	19,362	—	—	550	91,417	248	48,187	—	—	94	48,026
27	181	13,770	66	8,626	542	91,005	242	47,842	—	—	93	47,126
28	166	12,382	100	12,696	534	90,843	242	47,035	—	—	89	46,701
29	161	11,786	131	15,466	525	90,738	239	46,119	2	190	89	46,443
30	152	10,741	171	18,760	517	91,129	238	45,395	2	201	89	45,985
令和元年度	150	10,201	195	20,463	515	90,463	232	44,933	3	641	89	44,981
2	146	9,570	211	21,169	507	89,738	226	44,912	7	713	89	43,928
3	142	8,439	237	22,987	498	88,636	223	45,294	9	993	89	43,029
4	138	7,920	243	22,535	496	87,647	223	45,407	9	969	89	42,391

注) 高等学校の在学者数には、専攻科に在籍する生徒を含む。

□□□□ は、過去最高の児童・生徒数である。

# 者数の推移 (鹿児島県)

専修学校		各種学校		盲学校		聾学校		養護学校		特別支援学校		在学者 総数	対前年 増減率
学校数	生徒数	学校数	生徒数	学校数	生徒数	学校数	生徒数	学校数	生徒数	学校数	生徒数		
—	—	—	3,164	1	78	1	81	—	—	2	159	421,622	0.00%
—	—	45	5,287	1	81	1	119	—	—	2	200	439,630	4.27%
—	—	53	5,186	1	98	1	211	—	—	2	309	444,969	1.21%
—	—	58	5,194	1	124	1	282	—	—	2	406	442,667	-0.52%
—	—	55	6,269	1	139	1	287	—	—	2	426	429,981	-2.87%
—	—	58	6,858	1	153	1	307	—	—	2	460	429,080	-0.21%
—	—	70	8,490	1	147	1	330	—	—	2	477	495,033	15.37%
—	—	79	9,047	1	147	1	352	—	—	2	499	511,254	3.28%
—	—	94	9,871	1	151	1	374	—	—	2	525	520,988	1.90%
—	—	95	9,136	1	157	1	386	—	—	2	543	523,419	0.47%
—	—	93	9,492	1	165	1	407	—	—	2	572	530,302	1.32%
—	—	94	9,695	1	181	1	433	—	—	2	614	535,551	0.99%
—	—	97	9,915	1	176	1	438	—	—	2	614	542,474	1.29%
—	—	92	9,585	1	174	1	444	—	—	2	618	552,004	1.76%
—	—	93	9,164	1	179	1	468	—	—	2	647	551,539	-0.08%
—	—	95	9,767	1	183	1	478	—	—	2	661	547,880	-0.66%
—	—	94	9,872	1	187	1	489	—	—	2	676	544,259	-0.66%
—	—	98	10,399	1	177	1	478	1	66	3	721	536,507	-1.42%
—	—	93	10,723	1	184	1	473	2	158	4	815	522,220	-2.66%
—	—	93	10,891	1	184	1	299	2	223	4	706	504,646	-3.37%
—	—	93	10,515	1	176	1	472	2	261	4	909	485,916	-3.71%
—	—	91	10,307	1	190	1	444	2	300	4	934	467,430	-3.80%
—	—	90	9,419	1	192	1	433	2	314	4	939	448,699	-4.01%
—	—	92	9,010	1	194	1	406	2	309	4	909	433,717	-3.34%
—	—	96	9,187	1	186	1	390	2	299	4	875	420,554	-3.03%
—	—	93	9,847	1	175	1	389	3	437	5	1,001	408,942	-2.76%
—	—	93	9,478	1	171	1	341	3	491	5	1,003	399,605	-2.28%
—	—	89	9,728	1	168	1	222	5	617	7	1,007	390,684	-2.23%
24	2,037	67	6,992	1	153	1	302	6	640	8	1,095	383,670	-1.80%
33	2,856	54	5,960	1	151	1	273	7	683	9	1,107	377,051	-1.73%
35	3,287	56	5,119	1	141	1	249	8	723	10	1,113	372,677	-1.16%
37	3,157	53	4,688	1	150	1	238	13	1,317	15	1,705	370,673	-0.54%
37	3,155	48	4,419	1	145	1	224	14	1,414	16	1,783	369,577	-0.30%
41	4,168	39	2,853	1	135	1	214	14	1,434	16	1,783	368,212	-0.37%
42	4,087	35	2,604	1	124	1	206	14	1,470	16	1,800	365,435	-0.75%
41	4,389	33	2,461	1	114	1	195	14	1,379	16	1,688	362,665	-0.76%
42	4,373	33	2,417	1	110	1	184	14	1,344	16	1,638	361,135	-0.42%
42	4,343	32	2,122	1	102	1	153	14	1,327	16	1,582	361,327	0.05%
42	4,345	31	2,218	1	101	1	151	14	1,330	16	1,582	358,629	-0.75%
43	4,607	30	2,072	1	86	1	143	14	1,389	16	1,618	357,087	-0.43%
38	4,758	30	2,354	1	87	1	137	14	1,407	16	1,631	355,994	-0.31%
40	4,963	28	2,246	1	73	1	133	14	1,423	16	1,629	354,101	-0.53%
41	5,350	27	2,168	1	73	1	137	14	1,440	16	1,650	350,145	-1.12%
40	5,735	26	1,987	1	77	1	142	14	1,438	16	1,657	345,124	-1.43%
42	6,144	25	1,763	1	72	1	141	14	1,453	16	1,666	339,855	-1.53%
49	6,710	21	1,620	1	67	1	130	14	1,446	16	1,643	333,701	-1.81%
48	7,698	20	1,170	1	62	1	124	14	1,457	16	1,643	328,888	-1.44%
47	7,980	18	989	1	63	1	122	14	1,401	16	1,586	323,460	-1.65%
46	8,509	17	839	1	62	1	110	14	1,372	16	1,544	317,105	-1.96%
47	8,711	15	654	1	61	1	108	14	1,385	16	1,554	310,267	-2.16%
46	8,271	15	572	1	59	1	120	14	1,395	16	1,574	301,961	-2.68%
47	8,119	14	623	1	64	1	109	14	1,373	16	1,546	294,869	-2.35%
47	8,444	13	397	1	63	1	111	14	1,404	16	1,578	287,438	-2.52%
47	8,519	13	344	1	62	1	101	14	1,413	16	1,576	279,685	-2.70%
47	8,835	11	320	1	58	1	91	14	1,454	16	1,603	272,484	-2.57%
48	9,002	10	303	1	58	1	91	14	1,473	16	1,622	265,389	-2.60%
49	9,440	10	280	1	60	1	83	14	1,507	16	1,650	259,285	-2.30%
50	9,371	10	275	1	61	1	84	14	1,545	16	1,690	253,963	-2.05%
50	9,447	9	257	1	59	1	77	14	1,605	16	1,741	247,783	-2.43%
50	9,111	9	244	—	—	—	—	—	—	16	1,752	242,159	-2.27%
52	8,609	8	211	—	—	—	—	—	—	16	1,791	237,261	-2.02%
52	8,284	7	232	—	—	—	—	—	—	16	1,840	232,641	-1.95%
52	8,643	7	255	—	—	—	—	—	—	16	1,901	229,331	-1.42%
50	8,720	6	240	—	—	—	—	—	—	16	1,943	226,060	-1.43%
49	8,528	6	231	—	—	—	—	—	—	17	1,988	222,711	-1.48%
46	8,406	6	235	—	—	—	—	—	—	17	2,032	219,544	-1.42%
46	8,037	5	203	—	—	—	—	—	—	17	2,061	217,293	-1.03%
44	7,738	4	154	—	—	—	—	—	—	17	2,116	218,377	0.50%
45	7,541	4	146	—	—	—	—	—	—	17	2,145	219,489	0.51%
43	7,304	4	141	—	—	—	—	—	—	17	2,231	220,418	0.42%
43	7,113	4	111	—	—	—	—	—	—	17	2,295	221,730	0.60%
42	6,902	4	91	—	—	—	—	—	—	17	2,371	221,046	-0.31%
42	6,826	4	81	—	—	—	—	—	—	17	2,472	219,409	-0.74%
42	6,915	4	69	—	—	—	—	—	—	17	2,581	218,943	-0.95%
41	6,948	3	60	—	—	—	—	—	—	17	2,654	216,531	-1.31%

注) 平成18年以前の特別支援学校の欄の学校数及び生徒数は盲学校・聾学校・養護学校の数の合計である。

## 2 中学校の進路状況の推移（鹿児島県）

区分	卒業生総数	進学者数	就職者総数	県外就職者	県内就職者	高等学校等 進学率 (%)	就職率 (%)	県外就職率 (%)	県内就職率 (%)
昭和37年3月	43,288	22,983	17,581	14,931	2,650	53.1	40.6	84.9	15.1
38	56,421	32,214	21,124	17,172	3,952	57.1	37.4	81.3	18.7
39	58,204	34,411	21,032	17,538	3,494	59.1	36.1	83.4	16.6
40	56,784	34,805	19,309	15,941	3,368	61.3	34.0	82.6	17.4
41	51,579	33,451	16,169	12,424	3,745	64.9	31.3	76.8	23.2
42	52,050	35,222	14,997	11,565	3,432	67.7	28.8	77.1	22.9
43	48,983	34,544	13,418	10,511	2,907	70.5	27.4	78.3	21.7
44	47,232	34,900	12,030	9,756	2,274	73.9	25.5	81.1	18.9
45	45,551	35,042	10,624	8,835	1,789	76.9	23.3	83.2	16.8
46	42,327	34,241	8,600	7,095	1,505	80.9	20.3	82.5	17.5
47	41,423	34,425	7,490	5,930	1,560	83.1	18.1	79.2	20.8
48	38,317	33,056	5,794	4,474	1,320	86.3	15.1	77.2	22.8
49	37,301	33,200	4,641	3,503	1,138	89.0	12.4	75.5	24.5
50	35,358	32,024	3,446	2,534	912	90.6	9.7	73.5	26.5
51	33,377	30,491	2,532	1,710	822	91.4	7.6	67.5	32.5
52	31,800	29,386	2,259	1,562	697	92.4	7.1	69.1	30.9
53	30,168	27,979	1,932	1,223	709	92.7	6.4	63.3	36.7
54	30,663	28,673	1,689	1,015	674	93.5	5.5	60.1	39.9
55	30,037	28,425	1,409	918	491	94.6	4.7	65.2	34.8
56	27,879	26,503	1,190	803	387	95.1	4.3	67.5	32.5
57	25,890	24,667	1,047	708	339	95.3	4.0	67.6	32.4
58	28,990	27,478	1,060	658	402	94.8	3.7	62.1	37.9
59	27,531	26,097	910	619	291	94.8	3.3	68.0	32.0
60	27,046	25,760	844	591	253	95.2	3.1	70.0	30.0
61	26,656	25,443	754	479	275	95.4	2.8	63.5	36.5
62	27,663	26,526	671	454	217	95.9	2.4	67.7	32.3
63	28,163	26,986	683	447	236	95.8	2.4	65.4	34.6
平成元年	28,816	27,746	659	464	195	96.3	2.3	70.4	29.6
2	28,228	27,209	673	432	241	96.4	2.4	64.2	35.8
3	27,105	26,121	595	314	281	96.4	2.2	52.8	47.2
4	26,486	25,656	564	296	268	96.9	2.1	52.5	47.5
5	26,558	25,598	492	239	253	96.4	1.9	48.6	51.4
6	26,029	25,113	475	210	265	96.5	1.8	44.2	55.8
7	26,326	25,454	421	174	247	96.7	1.6	41.3	58.7
8	25,491	24,681	364	113	251	96.8	1.4	31.0	69.0
9	25,246	24,345	422	143	279	96.4	1.7	33.9	66.1
10	25,564	24,651	406	145	261	96.4	1.6	35.7	64.3
11	24,838	24,041	250	88	162	96.8	1.0	35.2	64.8
12	24,405	23,677	257	74	183	97.0	1.1	28.8	71.2
13	23,631	22,944	224	38	186	97.1	0.9	17.0	83.0
14	21,792	21,219	177	47	130	97.4	0.8	26.6	73.4
15	22,539	22,017	149	43	106	97.7	0.7	28.9	71.1
16	21,264	20,767	125	35	90	97.7	0.6	28.0	72.0
17	20,340	19,903	123	35	88	97.9	0.6	28.5	71.5
18	19,535	19,218	97	36	61	98.4	0.5	37.1	62.9
19	19,142	18,799	109	37	72	98.2	0.6	33.9	66.1
20	19,003	18,707	89	24	65	98.4	0.5	27.0	73.0
21	18,250	17,966	72	26	46	98.4	0.4	36.1	63.9
22	18,462	18,185	77	29	48	98.5	0.4	37.7	62.3
23	17,130	16,939	51	18	33	98.9	0.3	35.3	64.7
24	17,060	16,857	58	21	37	98.8	0.3	36.2	63.8
25	16,724	16,505	74	11	63	98.7	0.4	14.9	85.1
26	16,389	16,184	81	15	66	98.7	0.5	18.5	81.5
27	15,974	15,787	70	10	60	98.8	0.4	14.3	85.7
28	16,270	16,079	73	14	59	98.8	0.4	19.2	80.8
29	15,958	15,801	53	9	44	99.0	0.3	17.0	83.0
30	15,611	15,439	42	14	28	98.9	0.3	33.3	66.7
31	15,422	15,253	49	16	33	98.9	0.3	32.7	67.3
令和2年	15,005	14,862	40	17	23	99.0	0.3	42.5	57.5
3	14,740	14,597	33	7	26	99.0	0.2	21.2	78.8
4	15,002	14,871	38	5	33	99.1	0.3	13.2	86.8



### 3 高等学校の進路状況の推移（鹿児島県）

区分	卒業生総数	進学者数	就職者総数	県外就職者	県内就職者	大学等 進学率 (%)	就職率 (%)	県外就職率 (%)	県内就職率 (%)
昭和37年3月	18,359	2,400	12,837	8,415	4,422	13.1	69.9	65.6	34.4
38	18,221	2,532	12,484	7,873	4,611	13.9	68.5	63.1	36.9
39	16,410	2,815	11,630	7,344	4,286	17.2	70.9	63.1	36.9
40	21,271	3,691	14,878	10,209	4,669	17.4	69.9	68.6	31.4
41	29,307	5,079	20,126	13,527	6,599	17.3	68.7	67.2	32.8
42	32,145	5,865	21,901	14,422	7,479	18.2	68.1	65.9	34.1
43	32,747	6,056	22,243	15,296	6,947	18.5	67.9	68.8	31.2
44	31,787	5,934	21,817	15,544	6,273	18.7	68.6	71.2	28.8
45	32,754	6,131	22,949	16,969	5,980	18.7	70.1	73.9	26.1
46	31,702	6,558	21,981	16,725	5,256	20.7	69.3	76.1	23.9
47	31,513	6,911	21,285	15,761	5,524	21.9	67.5	74.0	26.0
48	31,643	7,393	20,819	15,279	5,540	23.4	65.8	73.4	26.6
49	31,091	8,081	19,723	14,404	5,319	26.0	63.4	73.0	27.0
50	31,176	8,269	18,864	13,941	4,923	26.5	60.5	73.9	26.1
51	30,201	7,944	17,760	12,237	5,523	26.3	58.8	68.9	31.1
52	30,436	8,096	17,769	11,530	6,239	26.6	58.4	64.9	35.1
53	29,807	7,641	17,211	10,739	6,472	25.6	57.7	62.4	37.6
54	28,528	7,465	16,135	9,421	6,714	26.2	56.6	58.4	41.6
55	27,475	7,653	15,406	8,756	6,650	27.9	56.1	56.8	43.2
56	26,403	7,652	14,816	8,359	6,457	29.0	56.1	56.4	43.6
57	26,957	7,671	15,143	8,748	6,395	28.5	56.2	57.8	42.2
58	26,788	7,481	14,695	8,435	6,260	27.9	54.9	57.4	42.6
59	24,913	7,040	13,452	7,368	6,084	28.3	54.0	54.8	45.2
60	23,119	6,836	12,440	6,698	5,742	29.6	53.8	53.8	46.2
61	25,951	8,000	13,346	7,588	5,758	30.8	51.4	56.9	43.1
62	24,723	7,860	12,064	6,776	5,288	31.8	48.8	56.2	43.8
63	24,504	7,848	11,638	6,580	5,058	32.0	47.5	56.5	43.5
平成元年	24,069	7,684	11,208	6,476	4,732	31.9	46.6	57.8	42.2
2	25,144	8,210	11,389	6,528	4,861	32.7	45.3	57.3	42.7
3	25,592	8,549	11,673	6,491	5,182	33.4	45.6	55.6	44.4
4	25,888	8,523	11,619	6,481	5,138	32.9	44.9	55.8	44.2
5	25,542	8,897	10,509	5,706	4,803	34.8	41.1	54.3	45.7
6	24,464	8,451	9,398	4,655	4,743	34.5	38.4	49.5	50.5
7	24,078	8,478	8,796	3,759	5,037	35.2	36.5	42.7	57.3
8	24,175	8,634	8,317	3,322	4,995	35.7	34.4	39.9	60.1
9	23,630	8,567	7,957	3,288	4,669	36.3	33.7	41.3	58.7
10	23,559	8,784	7,711	3,505	4,206	37.3	32.7	45.5	54.5
11	22,741	8,614	6,829	3,145	3,684	37.9	30.0	46.1	53.9
12	22,388	8,328	6,231	2,420	3,811	37.2	27.8	38.8	61.2
13	22,565	8,427	6,348	2,362	3,986	37.3	28.1	37.2	62.8
14	21,870	8,184	5,558	2,208	3,350	37.4	25.4	39.7	60.3
15	21,558	7,916	5,548	2,061	3,487	36.7	25.7	37.1	62.9
16	20,871	7,631	5,431	2,063	3,368	36.6	26.0	38.0	62.0
17	19,363	7,154	5,219	2,190	3,029	36.9	27.0	42.0	58.0
18	20,274	7,830	5,545	2,472	3,073	38.6	27.4	44.6	55.4
19	19,000	7,441	5,423	2,571	2,852	39.2	28.5	47.4	52.6
20	18,073	7,312	5,214	2,657	2,557	40.5	28.8	51.0	49.0
21	17,586	7,347	4,957	2,688	2,269	41.8	28.2	54.2	45.8
22	17,182	7,157	4,319	2,058	2,261	41.7	25.1	47.6	52.4
23	17,007	7,145	4,464	2,045	2,419	42.0	26.2	45.8	54.2
24	16,321	6,595	4,356	1,863	2,493	40.4	26.7	42.8	57.2
25	16,447	6,815	4,363	1,849	2,514	41.4	26.5	42.4	57.6
26	15,374	6,302	4,261	1,842	2,419	41.0	27.7	43.2	56.8
27	15,214	6,417	4,167	1,819	2,348	42.2	27.4	43.7	56.3
28	14,928	6,370	4,023	1,807	2,216	42.7	26.9	44.9	55.1
29	14,765	6,375	3,944	1,757	2,187	43.2	26.7	44.5	55.5
30	14,489	6,405	3,875	1,675	2,200	44.2	26.7	43.2	56.8
31	14,607	6,322	4,034	1,821	2,213	43.3	27.6	45.1	54.9
令和2年	14,427	6,269	3,971	1,746	2,225	43.5	27.5	44.0	56.0
3	13,956	6,298	3,427	1,376	2,051	45.1	24.6	40.2	59.8
4	13,764	6,405	3,194	1,135	2,059	46.5	23.2	35.5	64.5



# 参 考

# 用語の説明

本報告書に収録した「学校基本統計報告書（学校基本調査の結果）」及び「卒業後の状況調査付帯調査」結果に用いられている語句等について、根拠となる法令及び「令和4年度学校基本調査の手引」等に基づき説明を加えたものである。なお、説明文中法令名略称は次のとおりで、（ ）内は根拠条文である。

法……………学校教育法                      規則……………学校教育法施行規則  
給食法……………学校給食法                負担法……………市町村立学校職員給与負担法

## 【い】

育児休業

公立の学校においては「地方公務員の育児休業等に関する法律」第2条、国立及び私立の学校においては「育児休業、介護休業等育児又は家族介護を行う労働者の福祉に関する法律」第5条の規定により育児休業をしている者をいう。

## 【え】

栄養教諭

児童生徒等の栄養の指導及び管理をつかさどる教員をいう。  
(法第28条、第37条第13項、第49条、第62条、第82条、認定こども園法第14条の14)

## 【か】

海外日本人  
学校派遣者

長期研修出張の扱いで文部科学省の委嘱により、在外の日本人学校又は補習授業校に派遣されている者をいう。

各種学校

法第134条に規定する学校で、法第1条の規定による学校（幼稚園、小学校、中学校、義務教育学校、高等学校、中等教育学校、特別支援学校、大学及び高等専門学校）及び法第124条の規定による学校（専修学校）並びに他の法律に特別の定めのある学校以外で、学校教育に類する教育を行うものをいう。設置廃止等の認可等が必要であり、監督庁は、公立は都道府県の教育委員会、私立は都道府県知事（法第134条第2項）である。

学 部

大学には、学部を置くことが常例とされている（法第85条）。学部には通常の学部以外に夜間学部及び通信教育学部を置くことができる（法第86条）。

なお、学校基本調査において、大学は文部科学省が直接調査することとなっている。

学 科  
(高等学校)

高等学校の学科については、文部科学省の高等学校設置基準に定められている（法第52条）。代表的な学科としては、普通教育を行う学科（普通科）、専門教育を行う学科（農業、水産、工業、商業、家庭、看護等）、普通教育及び専門教育を選択履修を旨として総合的な教育を行う学科（総合学科）等がある（高等学校設置基準第5条、第6条）。

学 科  
(短期大学)

短期大学には、学部を置かず学科を置くこととされている。通常の学科以外に夜間において授業を行う学科又は通信による教育を行う学科を置くことができる（法第108条の5項、同6項）。

なお、学校基本調査において、短期大学は文部科学省が直接調査することとなっている。

学 校

法第1条において、「学校とは、幼稚園、小学校、中学校、義務教育学校、高等学校、中等教育学校、特別支援学校、大学及び高等専門学校とする。」と規定されている。また、法においては、専修学校と各種学校についても規定されている。（法第124条、第134条）

学校栄養職員

学校給食の栄養に関する専門的事項をつかさどる職員をいう。（給食法第7条）

学校給食調理従事員

学校栄養職員以外の学校給食の調理に従事する者をいう。

学級編成

小学校及び中学校の学級は、同一学年の児童生徒で編成することとなっている（「単式学級」）。ただし、特別の事情がある場合には、数学年の児童生徒をひとつの学級に編成する（「複式学級」）ことができる（小学校設置基準第5条、中学校設置基準第5条）。公立学校の学級編成は、「公立義務諸学校の学級編成及び教職員定数の標準に関する法律」により、都道府県教育委員会が定める基準に従い、都道府県教育委員会の認可を受けて、学校を設置する地方公共団体の教育委員会が行う。

## 【き】

教育委員会事務局等勤務者  
・その他

学校に籍はあるが、教育委員会事務局、教育センター、公民館等に専ら勤務する者や国立大学附属学校へ派遣されている者をいう。なお、これらの者のうち「指導主事」に充てられている者は、学校基本調査においては「指導主事」として別途計上することとなっている。

教育・保育職員数(本務者)	<p>幼保連携型認定こども園において園長、副園長、教頭、主幹保育教諭、指導保育教諭、保育教諭、助保育教諭、主幹養護教諭、養護教諭、養護助教諭、主幹栄養教諭、栄養教諭及び講師の職にある者をいい、休職者、産休者及び育児休業者並びにこれらの者の代替者を含む。</p>
教 員	<p>学校には校長及び相当数の教員を置かなければならないとされており（法第7条、第129条、第134条第2項）、幼稚園、小学校、中学校、高等学校及び特別支援学校（以下、この用語の説明においては「初等中等教育機関」という。）においては、校長（園長）、副校長（副園長）、教頭、主幹教諭、指導教諭、教諭、助教諭、養護教諭、養護助教諭、栄養教諭及び講師の名称が用いられている。</p> <p>学校基本調査においては、教員を「本務者」と「兼務者」とに区分している。「本務」・「兼務」の区分については、次のとおり。</p> <p>① 原則として辞令面により区別する。辞令面ではっきりしない場合は、俸給（給料又はこれらに相当するものを含む。）を支給されている学校を本務とし、それ以外は兼務とする。</p> <p>② 本校と分校の両方に勤務する教員は、主として勤務する方にのみ計上する。</p> <p>③ 本務者には休職者、産休者及び育児休業者並びにこれらの者の代替者を含めるが、兼務者には含めない。</p> <p>なお、学校に籍を有しながら教育委員会事務局等で勤務する者、留学している者、及び海外日本人学校へ派遣されている者も本務者として計上する。</p> <p>④ 非常勤の講師は勤務時間の長さによらず兼務者とする。（例えば初任者研修講師）</p>
教 頭	<p>初等中等教育機関に必ず置かなければならない職であり、校長(副校長を置く学校にあっては、校長及び副校長)を助け、校務を整理し、必要に応じ児童・生徒の教育をつかさどる教員をいう。（法第27条第6項、第37条第7項、第49条、第62条、第82条）</p>
教 諭	<p>初等中等教育機関に必ず置かなければならない職であり、「保育」又は「教育」をつかさどる教員をいう。（法第27条第9項、第37条第11項、第49条、第62条、第82条）</p> <p>※助教諭…教諭の職務を助けることを目的として置かれる。</p>
義務教育学校	<p>学校教育法等の一部を改正する法律（平成27年法律第46号。平成28年4月1日施行）により、小学校と中学校を一つの学校として一体的に小中一貫教育を行う学校種として創設された学校をいう。</p>
【け】	
警備員・その他	<p>学校警備員、ボイラー技師、寄宿舎指導員、その他の職員をいう。</p>
【こ】	
公共職業能力開発施設等	<p>職業能力の開発及び向上について段階的かつ体系的な職業訓練の実施等を図ることを目的として、職業能力開発促進法に基づき、国、都道府県、市町村等が設置する職業訓練校、高等職業訓練校、職業訓練短期大学等の施設、並びに企業等が設置する技術専門校等をいう。</p>
講 師	<p>初等中等教育機関において、「特別の事情があるとき」に教諭に代えて置くことができる教員で、教諭又は助教諭に準ずる職務に従事する。（法第27条第10項、第37条第18項、第49条、第60条第5項、第82条）</p>
校 長	<p>学校に必ず置かなければならない職であり、校務をつかさどり、所属職員を監督する。（法第7条、第27条第4項、第37条第4項、第49条、第62条、第82条、第129条）</p>
高等学校	<p>中学校卒業者等が入学資格を有する。中学校における教育の基礎の上に、心身の発達に応じて高等普通教育及び専門教育を施すことを目的としている。高等学校には「全日制」、「定時制」及び「通信制」の課程を置くことができる。（法第50条～第62条）</p>
（全日制）	<p>（高等学校の課程の区分の一つで、平日の昼間に授業を行う修業年限3年の課程）</p>
（定時制）	<p>（高等学校の課程の区分の一つで、夜間、その他特別の時間又は時期において授業を行う修業年限3年以上の課程）</p>
（通信制）	<p>（高等学校の課程の区分の一つで、添削・面接指導、試験等による指導等で教育を行う修業年限3年以上の課程）</p>
高等学校等進学者	<p>高等学校の本科（全日制、定時制及び通信制）及び別科、高等専門学校、特別支援学校高等部の本科及び別科へ進学した者及び進学しかつ就職した者をいう。</p>
高等専門学校	<p>中学校等卒業者が入学資格を有する。深く専門の学芸を教授し、職業に必要な能力を育成することを目的とした学校である。修業年限は一般に5年間で、卒業した者は文部科学大臣の定めるところにより、大学に編入学することができる。（法第115条～第123条）</p>

国立学校

国が設置する学校をいう。国立の初等中等教育機関は原則として国立大学若しくは国立大学の学部又は国立短期大学に付属して設置されている。

## 【さ】

左記以外の者  
(上記以外の者)

学校基本調査において、卒業後の状況調査における卒業者の進路区分のひとつとして用いられているものであり、具体的には、卒業後、家事手伝いをしている者、外国の学校へ入学した者等、又は進学も就職もせず進路が未定であることが明らかな者をいう。

なお、本報告書中、統計表の一部においては、左記以外の者を「上記以外の者」として表記している。

産業分類

産業分類は、産業の種類を体系的に区分したもので、各種統計調査の結果を産業別に表章する場合に用いられる（「日本標準産業分類（平成25年10月改定）」参照）。

学校基本調査においては、就職先の産業を次の区分により分類している。

A：農業、林業 B：漁業 C：鉱業、採石業、砂利採取業 D：建設業 E：製造業

F：電気・ガス・熱供給・水道業 G：情報通信業 H：運輸業、郵便業

I：卸売業・小売業 J：金融業、保険業 K：不動産業、物品賃貸業

L：学術研究、専門・技術サービス業 M：宿泊業、飲食サービス業

N：生活関連サービス業、娯楽業 O：教育、学習支援業 P：医療、福祉

Q：複合サービス事業 R：サービス業(他に分類されないもの)

S：公務(他に分類されるものを除く) T：分類不能の産業

## 【し】

市町村費負担  
の教員

市町村立学校で市町村が任命して給与を負担している者で、教育公務員特例法第13条、13条第2項、23条、学校教育の水準の維持向上のための義務教育諸学校の教育職員の人材確保に関する特別措置法第3条及び公立の義務教育諸学校等の教育職員の給与等に関する特別措置法第3条に定める条件を満たす者をいう。

児 童

小学校及び特別支援学校の小学部に在学している者をいう。

指導教諭

学校に置かれる教員の職名で、児童生徒の教育をつかさどり、並びに教諭その他の職員に対し教育指導の改善及び充実のために必要な指導及び助言を行う。

(法第27条第8項、第37条第10項、第49条、第62条、第82条)

指導主事

上司の命を受けて、法第1条に規定する学校における教育課程、学習指導その他学校教育に関する専門的事項の指導に関する事務に従事する者であり、大学以外の公立学校の教員をもって充てることができる。(地方教育行政の組織及び運営に関する法律第19条第4項)

就 園 率

調査年度の小学校第1学年児童数及び義務教育学校第1学年児童数に対する当該年度幼稚園または幼保連携型認定こども園修了者数の比率

算式：本年3月幼稚園（幼保連携型認定こども園）修了者数÷本年度小学校第1学年児童数及び義務教育学校第1学年児童数×100

就職者等

自営業主等、無期雇用労働者、有期雇用労働者及び臨時労働者をいう。

- 自営業主等  
個人経営の事業を営んでいる者及び家族の営む事業に継続的に本業として従事する者をいう。
- 無期雇用労働者  
雇用契約期間の定めのない者として就職した者をいう。
- 有期雇用労働者  
雇用契約期間が1か月以上で期間の定めのある者をいう。
- 臨時労働者  
雇用契約期間が1か月未満で期間の定めのある者をいう。

就職者総数

就職進学者（就職しながら高等学校や大学等、専修学校等へ進学した者、又は各種学校や公共職業能力開発施設等へ入学した者）を含んだ就職者の合計で、当該年度の卒業者のうち仕事に就いた者の総数

就 職 率

卒業生総数に占める就職者総数の割合

主幹教諭

学校に置かれる教員の職名で、校長(副校長を置く学校にあっては、校長及び副校長)及び教頭を助け、命を受けて校務の一部を整理し、幼児の保育又は児童生徒の教育をつかさどる。

(法第27条第7項、第37条第9項、第49条、第62条、第82条)

小中一貫教育	小中連携教育のうち、小・中学校段階の教員が目指す子供像を共有し、9年間を通じた教育課程を編成し、系統的な教育を目指す教育。
職 員	学校基本調査において、「職員」とは、事務職員、学校栄養職員、学校図書館事務員、養護職員、学校給食調理従事員、用務員等をいう。小学校及び中学校の統計表中、「負担法による者」とは、公立学校の事務職員又は学校栄養職員で「市町村立学校職員給与負担法」により都道府県費から給与が支給されている者をいう。したがって、公立学校でも負担法によらない職員は「その他の者」の各欄に計上される。また、国立及び私立学校の職員はすべて「その他の者」として計上される。
職業分類	職業分類は、個人が従事している仕事の種類を体系的に区分したもので、各種統計調査の結果を職業別に表章する場合に用いられる（「日本標準職業分類（平成21年12月改定）」参照）。 学校基本調査においては、職業を次の区分により分類している。 B：専門的・技術的職業従事者 C：事務従事者 D：販売従事者 E：サービス職業従事者 F：保安職業従事者 G：農林漁業従事者 H：生産工程従事者 I：輸送・機械運転従事者 J：建設・採掘従事者 K：運搬・清掃・包装等従事者 L：分類不能の職業
私立学校	国立及び公立以外の学校をいい、一般的には学校法人により設置される。また、専修学校、各種学校においては、準学校法人や財団法人による設置もある。
進 学 率	中学校及び義務教育学校卒業者については卒業生総数に占める高等学校等進学者の割合をいい、高等学校卒業者については卒業生総数に占める大学等進学者の割合をいう。
新 設 校	令和3年5月2日から令和4年5月1日までの間に新たに設置された学校をいう。
<b>【せ】</b>	
生 徒	中学校、高等学校等に在学している者をいう。
設 置 者	学校の設置者は、国、地方公共団体及び私立学校法第3条に規定する学校法人のみが設置できるものとされており、国が設置する「国立学校」、地方公共団体が設置する「公立学校」及び学校法人が設置する「私立学校」とに区分される。（法第2条） （私立の幼稚園、専修学校及び各種学校については、特例として学校法人以外によっても設置することができる。）
専 攻 科	高等学校若しくはこれに準ずる学校を卒業した者等に対し、特別の事項を教授し、その研究を指導することを目的として高等学校と特別支援学校高等部に設置することができる。（法第58条、第82条）なお、大学及び高等専門学校においても専攻科を設置することができる。（法第91条、第119条）
専修学校	法第1条に規定する学校以外の教育施設で、職業若しくは實際生活に必要な能力を育成し、又は教養の向上を図ることを目的とするものをいう。「高等課程」、「専門課程」及び「一般課程」の3つの課程があり、専門課程を置く専修学校は「専門学校」と称することができる。 設置廃止等には認可等が必要であり、監督庁は、私立の学校については都道府県知事、市町村立の学校については都道府県教育委員会である。（法第124条～第133条）
(高等課程)	(中学校若しくはこれに準ずる学校を卒業した者等が入学できる課程)
(専門課程)	(高等学校若しくはこれに準ずる学校を卒業した者等が入学できる課程)
(一般課程)	(入学資格や教育対象等を限定しない課程)
<b>【そ】</b>	
卒業生総数	令和4年3月末に中学校、義務教育学校及び高等学校の全課程（全日制、定時制）を修了した者をいう。
<b>【た】</b>	
大 学	学術の中心として、広く知識を授けるとともに、深く専門の学芸を教授研究し、知的、道徳的及び応用的能力を展開させることを目的として設置される学校をいう。 「学部」を置くことを常例とし、夜間学部や通信教育学部を設置することもできる。入学資格は高等学校卒業以上等とされ、修業年限は4年を基本とする。（法第83条～第114条）
短期大学	深く専門の学芸を教授研究し、職業又は實際生活に必要な能力を育成することを主な目的として設置される学校をいう。大学と異なり学部を置かずに「学科」を置くこととしている。 修業年限は2年又は3年である。また、卒業者は大学に編入学できる。（法第108条）

## 【ち】

中高一貫教育 中学校及び高等学校において、文部科学大臣の定めるところにより中学校における教育と高等学校における教育を一貫して施すものをいい、同一の設置者が中学校と高等学校を接続する「併設型」（法第71条）と、既存の市町村立の中学校と都道府県立の高等学校が教育課程の編成や教員・生徒間交流の連携を深める形で実施する「連携型」（規則第75条、第87条）とがある。

## 【と】

特別支援学級 法第81条第2項の各号に該当する児童生徒で編成されている学級をいう。  
学校基本調査では、「知的障害」、「肢体不自由」、「病弱・身体虚弱」、「弱視」、「難聴」、「言語障害」、「情緒障害」の7つに区分している。

特別支援学校 視覚障害者、聴覚障害者、知的障害者、肢体不自由者又は病弱者（身体虚弱者を含む。）に対して幼稚園、小学校、中学校又は高等学校に準ずる教育を施すとともに、障害による学習上又は生活上の困難を克服し自立を図るために必要な知識技能を授けることを目的に設置される学校をいう。  
特別支援学校には特別の場合を除き必ず小学部と中学部を置くこととされているが、別に幼稚部と高等部（別科、専攻科を含む。）を置くこともできる。（法第72条～第82条）

## 【に】

入学志願者 高等学校において、募集に応じて願書を提出した者（附属中学校から進学希望した者も含める。）をいう。なお、同一学校において2つ以上の課程又は学科を志願した者については、実際に入学した者はその課程又は学科の、入学しなかった者は第一志望の課程又は学科の志願者として、それぞれとらえることとしている。

入学志願者  
倍率 入学志願者数÷入学者数

入学者 高等学校において、5月1日までに入学の決定した者（附属中学校からの進学者も含める。）をいう。入学者には、転入学者、入学を取り消した者及び退学者は含めず、補欠入学者及び入学後5月1日までに他の学校へ転学した者は含める。

## 【は】

廃校（園） 令和3年5月2日から令和4年5月1日までの間に廃止された学校（園）をいう。  
調査結果における「卒業者数（修了者数）」（小・中・義務教育学校、高等学校、専修学校ほか）など、調査が前年度間を対象としている事項については、廃校（園）となった学校のデータも含まれている。

## 【ふ】

副校長 学校に置かれる教員の職名で、校長を助け、命を受けて校務をつかさどる。  
（法第27条第5項、第37条第5項、第49条、第62条、第82条）

複式学級 学級編制方式の一つで、2以上の学年の児童生徒で編成されている学級をいう。

負担法による者 公立学校の職員で、「市町村立学校職員給与負担法」による者をいう。  
負担法第1条において、市町村立の小・中学校並びに特別支援学校の校長、副校長、教頭、主幹教諭、指導教諭、教諭、養護教諭、助教諭、養護助教諭、寮母、講師、学校栄養職員（給食法第5条の3に規定する者）及び事務職員の給料その他の給与は、全額都道府県が負担することとなっている。

分校 本校とは別に認可又は届出された教育施設をいう。（規則第7条）

## 【へ】

へき地中学校 交通条件及び自然的、経済的、文化的諸条件に恵まれない山間地、離島その他の地域に所在する公立の小学校及び中学校で、文部科学省令の定める基準に従い、都道府県の条例により指定されるへき地学校及びこれに準ずる学校をいう。（へき地法第2条、第5条の2）

別科 高等学校（特別支援学校高等部を含む。）及び大学に設置され、簡易な程度において特別の技能教育を施す修業年限1年以上の課程をいう。高等学校別科は中学校卒業、大学別科は高等学校卒業、又はこれと同等の学力がある者を入学資格者とする。（法第58条、第91条）



## 【ほ】

本務者

学校基本調査においては、教職員を「本務者」と「兼務者」に区分している。  
本務者・兼務者の区別は、①原則として辞令面による ②辞令面で区別できないときは俸給の支給元や支給額の大小 ③俸給で区別できない場合は授業時数の大小 などにより区分する。

## 【よ】

用務員

学校の環境の整備その他の用務に従事する職員をいい、技術職員等として発令されている者も含める。

養護教諭

学校に置かれる教員の職名で、児童生徒の養護をつかさどる教員をいう。  
(法第37条第12項、第49条、第62条、第82条)  
※養護助教諭…養護教諭の職務を助けることを目的として置かれる。

幼稚園

満3歳から小学校就学の始期に達するまでの幼児を保育し、適当な環境を与えて、その心身の発達を助長することを目的として設置される学校をいう。(法第22条～第28条)

幼保連携型認定こども園

就学前の子どもに関する教育、保育等の総合的な提供の推進に関する法律（平成18年法律第77号。以下「認定こども園法」という。）の改正（平成27年4月1日施行）により創設された、幼稚園的機能と保育所的機能の両方をあわせ持つ単一の施設をいう。

## 【り】

留学者

国内又は外国の大学及び教育研究所へ研修のため6か月以上継続して派遣されている者（国立大学附属学校へ派遣されている者は除く）をいう。

## 【る】

ルート別就職  
形態

高等学校卒業者のうち就職した者について、どのルートによる就職かを次の区分により分類。

- ・「学校ルート」……企業又は職業安定所等から学校へ送られた求人票等をもとに就職先を決定したもの。
- ・「職安ルート」……生徒自らが職業安定所等で求人票等を見て就職先を決定したもの。
- ・「その他のルート」…親戚や知人等の紹介により就職先を決定した場合、及び上記2つのルートによらない手法により就職先を決定したもの。

