

鹿児島県の農林業

2020年農林業センサス調査結果
(令和2年2月1日現在)



鹿児島県 総合政策部 統計課

は し が き

令和2年2月1日現在で実施した「2020年農林業センサス（農林業経営体調査）」の鹿児島県の調査結果をここにまとめました。

農林業センサスは、我が国の農林業の生産構造、就業構造及び農山村地域における土地資源など農林業・農山村の基本構造の実態とその変化を明らかにし、農林業施策の企画・立案・推進のための基礎資料となる統計を作成し、提供することを目的に、全国の全ての農林業経営体等を調査対象として5年ごとに実施している基幹統計調査です。

さて、近年の農業・農村は、人口減少に伴う国内マーケットの縮小、農業者の減少・高齢化が深刻化するとともに、グローバル化の一層の推進、頻発する自然災害や感染症の発生、さらには、新型コロナウイルスの感染拡大に伴うライフスタイルの変化など新たな課題に直面しています。

これらの課題に対して、国は、令和2年3月に「食料・農業・農村基本計画」を見直し、農業や食品産業の成長産業化を進める産業政策と農業・農村の多面的機能の発揮を進める地域政策を車の両輪として推進し、将来にわたって国民生活に不可欠な食料を安定的に供給し、食料自給率の向上と食料安全保障の確立を図っていくことにしています。

本県におきましても、「かごしま食と農の県民条例」に規定する「食、農業及び農村に対する県民の理解」、「環境と調和した農業の持続的発展」、「活力あふれる心豊かな農村社会の建設」、「県民の健康で豊かな生活の向上」を目指し、食育・地産地消の推進や、スマート農業等による生産性向上、販売・流通対策、農村振興など、各般の施策を積極的に展開しているところです。

また、林業について、国は令和3年6月に「森林・林業基本計画」を見直し、林業・木材産業が内包する持続性を高めながら成長発展させ、人々が森林の発揮する多面的機能の恩恵を享受できるようにすることを通じて、社会経済生活の向上とカーボンニュートラルに寄与する「グリーン成長」を実現することとし、施策に取り組むとしています。

本県におきましても、「県森林・林業振興基本計画」の基本理念である「未来につなぐ多様で健全な森林づくり」と「人が輝き地域が潤う林業・木材産業の実現」を目指し、計画的な間伐・再造林等の森林整備の推進や、担い手となる人材の確保・育成、木材加工流通施設等の整備による木材産業の競争力強化、CLT等の普及等による県産材の需要拡大など、各般の施策を積極的に展開しているところです。

このような状況のもと、本県の農林業の実態を明らかにした本報告書を今後の行政施策の策定や農林業振興などの基礎資料として御利用いただければ幸いに存じます。

終わりに、この調査に御協力いただきました農林家をはじめとする農林業事業者の皆様、調査員、並びに市町村の皆様に対しまして深く感謝いたしますとともに、今後ともなお一層の御協力を賜りますようお願い申し上げます。

令和3年12月

鹿児島県総合政策部長 前田 洋一

目 次

《利用者のために》

I 2020年農林業センサスの概要

1 調査の目的	1
2 農林業センサスの沿革	1
3 調査の対象	1
4 調査期日	1
5 農業経営体の調査方法	1
6 農業経営体の調査事項	1
7 2020年調査の主な変更点	2

II 利用上の注意

1 用語の解説	3
2 数値等について	18

III 主要指標

《調査結果の概要》

I 農林業経営体

1 農林業経営体数	20
-----------	----

II 農業経営体

1 農業経営体数	21
2 経営耕地面積規模別の経営体数	22
3 経営耕地面積の集積割合	22
4 農産物販売金額規模別の農業経営体数	23
5 農産物販売金額1位の部門別経営体数	24
6 農産物販売金額1位の出荷先別にみた農業経営体数	24
7 青色申告を行っている農業経営体数	25
8 データ活用した農業を行っている農業経営体数	25

III 農業経営体（個人経営体）

1 主副業別農業経営体数	26
2 基幹的農業従事者数	26

IV 林業経営体

1 保有山林面積規模別林業経営体の構成割合	28
2 素材生産量の推移	28

《統計表》

農林業経営体	29
農業経営体	32
農業経営体（個人経営体）	178
林業経営体	332
総農家等	358

[付録]

2020年農林業センサス 農林業経営体調査票
2020年農林業センサス 農林業経営体調査 客体候補名簿

《 利用者のために 》

I 2020年農林業センサスの概要

1 調査の目的

2020年農林業センサス（以下「調査」という。）は、農林業構造統計（統計法（平成19年法律第53号）第2条第4項に規定する基幹統計）を作成し、食料・農業・農村基本計画及び森林・林業基本計画に基づく諸施策並びに農林業に関する各統計調査に必要な基礎資料を整備することを目的として実施した。

2 農林業センサスの沿革

我が国の農業センサスは、国際連合食糧農業機関（FAO）が提唱した「1950年世界農業センサス要綱」に準拠した世界農林業センサスを、昭和25年以降10年ごとに実施するとともに、その中間年次に我が国独自の農業センサスを実施している。

また、林業センサスは、昭和35年以降10年ごとに実施していたが、平成17年から農業と林業の経営を一体的に把握する調査形態となったため、以降5年ごとに実施している。2020年農林業センサスは、農業で15回目、林業で9回目の実施となった。

3 調査の対象

本調査は農林業経営体調査と農山村地域調査からなり、県・市町村は農林業経営体を、農林水産省地方統計組織は農山村地域調査（農業集落調査等）を別途実施した。

農林業経営体調査は、『Ⅱ 利用上の注意』の「1 用語の解説」に示した農林業経営体の規定に該当するすべての経営体（試験研究機関，教育機関，福利厚生施設その他の営利を目的としない農林業経営体を除く。）を対象とした。

4 調査期日

令和2年2月1日現在で実施した。

5 農林業経営体の調査方法

農林水産省—都道府県—市区町村—指導員—調査員の実施系統で行う調査員調査で、農林業経営体による自計調査（状況に応じて調査員が報告者の報告を補助することを妨げない。）により実施した。

なお、調査対象の協力が得られる場合は、オンラインにより調査票を回収する方法も可能とした。

6 農林業経営体の調査事項

経営の態様，世帯の状況，農業労働力，経営耕地面積等，農作物の作付面積等及び家畜の飼養状況，農産物の販売金額等，農作業受託の状況，農業経営の特徴，農業生産関連事業，林業労働力，林産物の販売金額等，林業作業の委託及び受託の状況，保有山林面積，育林面積等及び素材生産量，その他農林業経営体の現況を把握するために必要な事項。

7 2020年調査の主な変更点

(1) 調査対象の属性区分の変更

2005年農林業センサスで農業経営体の概念を導入し、2015年調査までは、家族経営体と組織経営体に区分していた。2020年調査では、法人経営を一体的に捉えるとの考えのもと、法人化している家族経営体と組織経営体を統合し、非法人の組織経営体と併せて団体経営体とし、非法人の家族経営体を個人経営体とした。

(2) 調査項目の見直し

ア 調査項目の見直し

(ア) 青色申告の実施の有無，正規の簿記，簡易簿記等の別

(イ) 有機農業の取組状況

(ウ) 農業経営へのデータ活用の状況

イ 調査項目の削減

(ア) 自営農業とその他の仕事の従事日数の多少（農業就業人口の区分）

(イ) 世帯員の中で過去1年間に自営農業以外の仕事に従事した方の有無（専業別の分類に利用）

(ウ) 田，畑，果樹園の耕作放棄地面積

(エ) 農業機械の所有台数

(オ) 農作業の委託状況

(カ) 農外業種からの資本金，出資金提供の有無

Ⅱ 利用上の注意

1 用語の解説

【農林業経営体（共通）】

（1）農林業経営体

農林業経営体

農林産物の生産を行うか又は委託を受けて農林業作業を行い、生産又は作業に係る面積・頭羽数が、次の規定のいずれかに該当する事業を行う者をいう。

（1）経営耕地面積が30 a 以上の規模の農業

（2）農作物の作付面積又は栽培面積、家畜の飼養頭羽数又は出荷羽数、その他の事業の規模が次の農林業経営体の基準以上の農業

- | | |
|---------------|--|
| ① 露地野菜作付面積 | 15 a |
| ② 施設野菜栽培面積 | 350 m ² |
| ③ 果樹栽培面積 | 10 a |
| ④ 露地花き栽培面積 | 10 a |
| ⑤ 施設花き栽培面積 | 250 m ² |
| ⑥ 搾乳牛飼養頭数 | 1 頭 |
| ⑦ 肥育牛飼養頭数 | 1 頭 |
| ⑧ 豚飼養頭数 | 15 頭 |
| ⑨ 採卵鶏飼養羽数 | 150 羽 |
| ⑩ ブロイラー年間出荷羽数 | 1,000 羽 |
| ⑪ その他 | 調査期日前1年間における農業生産物の
総販売額50万円に相当する事業の規模 |

（3）権原に基づいて育林又は伐採（立木竹のみを譲り受けてする伐採を除く。）を行うことができる山林（以下「保有山林」という。）の面積が3 ha以上の規模の林業（調査実施年を計画期間に含む「森林経営計画」を策定している者又は調査期日前5年間に継続して林業を行い、育林若しくは伐採を実施した者に限る。）

（4）農作業の受託の事業

（5）委託を受けて行う育林若しくは素材生産又は立木を購入して行う素材生産の事業（ただし、素材生産については、調査期日前1年間に200m²以上の素材を生産した者に限る。）

農業経営体

農林業経営体のうち、（1）、（2）又は（4）のいずれかに該当する事業を行う者をいう。

林業経営体

農林業経営体のうち、（3）又は（5）のいずれかに該当する事業を行う者をいう。

個人経営体 個人（世帯）で事業を行う経営体をいう。法人化した家族経営体（一戸一法人）は含まない。内訳を世帯区分で見ると、非法人の販売農家，自給的農家のうち外形基準を満たして経営体となるもの及び農作業の受託のみを行う世帯をいう。

団体経営体 個人経営体以外の経営体をいう。

（２）組織形態別

法人化していない 法人（農事組合法人，会社，各種団体，その他の法人）及び地方公共団体・財産区に該当しない場合をいう。

農事組合法人 農業協同組合法（昭和22年法律第132号）に基づき「組合員の農業生産についての協業を図ることによりその共同の利益を増進すること」を目的として設立された法人をいう。

会社 次のいずれかに該当するものをいう。

株式会社 会社法（平成17年法律第86号）に基づき，株式会社の組織形態をとっているものをいう。なお，会社法の施行に伴う関係法律の整備等に関する法律（平成17年法律第87号）に定める特例有限会社の組織形態をとっているものを含む。

合名・合資会社 会社法に基づき，合名会社又は合資会社の組織形態をとっているものをいう。

合同会社 会社法に基づき，合同会社の組織形態をとっているものをいう。

相互会社 保険業法（平成7年法律第105号）に基づき，保険会社のみが認められている中間法人であり，加入者自身を構成員とすることから，お互いが構成員のために保険業務を行う団体をいう。

各種団体 次のいずれかに該当するものをいう。

農協 農業協同組合法に基づき組織された組合で，農業協同組合，農業協同組合の連合組織（経済連等）をいう。

森林組合 森林組合法（昭和53年法律第36号）に基づき組織された組合で，森林組合，生産森林組合，森林組合連合会をいう。

その他の各種団体	農業保険法（昭和22年法律第185号）に基づき組織された農業共済組合や農業関係団体、又は森林組合以外の組合等の団体をいう。林業公社（第3セクター）もここに含める。
その他の法人	農事組合法人、会社及び各種団体以外の法人で公益法人、宗教法人、医療法人、NPO法人などをいう。
地方公共団体・財産区	地方公共団体とは、都道府県及び市区町村をいう。 財産区とは、地方自治法（昭和22年法律第67号）に基づき、市区町村の一部で財産を有し、又は公の施設を設け、当該財産等の管理・処分・廃止に関する機能を有する特別地方公共団体をいう。

（3）労働力等

世帯員	原則として住居と生計を共にしている者をいい、出稼ぎや入院療養等で調査日現在その家になくても生計を共にしている者は含むが、家族であっても、勉学や就職のため他出して生活している者は含まない。 また、住み込みの雇人も除く。
経営主	農業（林業）経営の管理運営の中心となっている者をいい、生産品目や規模、請け負う農作業（林業作業）の決定、具体的な作業時期や作業体制、労働や資本の投入、資金調達といった経営全般を主宰する者をいう。
役員・構成員	役員とは、会社等の組織経営における構成員をいう。構成員とは、集落営農組織や協業経営体における構成員をいう。なお、役員会に出席するだけの者は含まない。
雇用者	農業（林業）経営のために雇った「常雇い」及び「臨時雇い」（手間替え・ゆい（労働交換）、手伝い（金品の授受を伴わない無償の受け入れ労働）を含む。）の合計をいう。農業経営の場合は、農業又は農業生産関連事業のいずれか、又は両方のために雇った者をいう。
常雇い	あらかじめ、年間7か月以上の契約（口頭契約でも良い。外国人技能実習生も含む。）で農業（林業）経営のために雇った者をいう。
臨時雇い	農業（林業）経営のために「常雇い」に該当しない日雇い、季節雇いなど一時的に雇った者をいう。なお、有償、無償を問わず、研修生、手間変え・ゆい（労働交換）のほか、世帯から離れて住んでいる子供等の手伝いも含む。 なお、農作業（林業作業）を委託した場合の労働は含まない。

また、主に農業（林業）経営以外の事業ために雇っている人が農繁期などに農業（林業）経営に従事した場合や、7か月以上の契約で雇った人がそれ未満で辞めた場合も含む。

【農業経営体】

（１）土地

経営耕地

調査期日現在で農林業経営体が経営している耕地（けい畔を含む田，樹園地及び畑）をいい，自ら所有し耕作している耕地（自作地）と，他から借りて耕作している耕地（借入耕地）の合計である。土地台帳の地目や面積に関係なく，実際の地目別の面積とした。

例えば山林として登記されていても畑として利用していれば畑に計上する。

経営耕地の取扱い方

- （１）他から借りている耕地は，届出の有無に関係なく，また，口頭の賃借契約によるものも，全て借り受けている者の経営耕地（借入耕地）とした。
- （２）請負耕作や委託耕作などと呼ばれるものであっても，実際は一般の借入れと同じと考えられる場合は，その耕地を借り受けて耕作している者の経営耕地（借入耕地）とした。
- （３）耕起又は稲刈り等のそれぞれの作業を単位として，作業を請け負う者に委託している場合は，その耕地は委託者の経営耕地とした。
- （４）委託者が，収穫物の全てをもらい受ける契約で，作物の栽培一切を人に任せ，その代わりあらかじめ決めてある一定の耕作料を相手に支払う場合は，その耕地は委託者の経営耕地とした。
- （５）調査期日前1年間に1作しか行われなかった耕地で，その1作の期間を人に貸し付けていた場合は，貸し付けた者の経営耕地とはせず，貸付耕地（借り受けた側の経営耕地）とした。なお，「また小作」している耕地も，「また小作している農家」の経営耕地（借入耕地）とした。
- （６）共有の耕地を割地として各戸で耕作している場合や，河川敷，官公有地内で耕作している場合も経営耕地（借入耕地）とした。
- （７）協業で経営している耕地は，自分の土地であっても，自らの経営耕地とはせず，協業経営体の経営耕地とした。
- （８）他の市区町村や他の都道府県に通って耕作（出作）している耕地でも，全てその農林業経営体の経営耕地とした。したがって，〇〇県や〇〇町の経営耕地面積として計上されているものは，その県や町に居住している農林業経営体が経営している経営耕地の面積であり，いわゆる属人統計であることに留意する必要がある。

耕地の取扱い方

- （１）耕地面積には，けい畔を含めた。棚田などでけい畔がかなり広い面積を

占める場合には、本地面積の2割に当たる部分だけを田の面積に入れ（斜面の面積ではなく、水平面積を入れる。）、残りの部分については耕地以外の土地とした。

(2) 災害や労力の都合などで調査期日前1年間作物を栽培していなくても、ここ数年の間に再び耕作する意思のある土地は耕地とした。

しかし、ここ数年の間に再び耕作する意思のない土地は耕地とはしなかった。

(3) 新しく開墾した土地は、は種できるように整地した状態になっていても、調査期日までに1回も作付けしていなければ耕地とはしなかった。

(4) 宅地内でも1a以上まとまった土地に農作物を栽培している場合は耕地とした。

(5) ハウス、ガラス室などの敷地は耕地とした。

また、コンクリート床などで地表から植物体が遮断されている場合や、きのこ栽培専門のもの敷地は耕地とはしなかった。ただし、農地法第43条に基づきコンクリート床など転換した農地は耕地とした。

(6) 普通畑に牧草を作っている場合は耕地とした。また、林野を耕起して作った牧草地（いわゆる造成草地）も耕地とした。

なお、施肥・補はんなどの肥培管理をしている牧草栽培地は、は種後何年経過していても耕地とし、肥培管理をやめていて近く更新することが確定していないものは耕地以外の土地とした。

(7) 堤防と河川・湖沼との間にある土地に作物を栽培している場合は耕地とした。

(8) 植林用苗木を栽培している土地は耕地とした。

(9) 肥培管理を行っているたけのこ、くり、くるみ、山茶、こうぞ、みつまた、はぜ、こりやなぎ、油桐、あべまき、うるし、つばきなどの栽培地は耕地とした（刈敷程度は肥培管理とみなさない。）。

田

耕地のうち、水をたたえるためのけい畔のある土地をいう。

水をたたえるということは、人工かんがいによるものだけではなく、自然に耕地がかんがいされるようなものも含めた。したがって、天水田、湧水田なども田とした。

(1) 陸田（もとは畑であったが、現在はけい畔を作り水をたたえるようにしてある土地やたん水のためビニールを張り水稻を作っている土地）も田とした。

(2) ただし、もとは田であってけい畔が残っていても、果樹・桑・茶など永年性の木本性周年植物を栽培している耕地は田とせず樹園地とした。また、同様にさとうきびを栽培していれば普通畑とした。

なお、水をたたえるためのけい畔を作らず畑地にかんがいでいる土地は、たとえ水稻を作っている畑とした。

畑	<p>耕地のうち田と樹園地を除いた耕地をいう。</p> <p>なお、焼畑、切替畑（林野を抜根せず、火入れにより作物を栽培する畑及び畑と山林を輪番し、切り替えて利用する畑）など不安定な土地も畑とした。</p>
畑のうち牧草 専用地	<p>輪作（同じ畑に別の種類の作物を1年または数年サイクルで栽培すること）せずに牧草だけを継続的に栽培している土地をいう。</p> <p>（1）牧草のは種後何年経過していても、施肥及び補はんなどの肥培管理をしていればここに含めた。</p> <p>（2）草地造成により造成した牧草地はここに含めた（この場合の造成草地とは、牧草のは種を完了したものをいう。）。</p> <p>ただし、共有及び公有の造成草地で割地されていないものは除いた。</p>
樹園地	<p>木本性周年作物を規則的又は連続的に栽培している土地で果樹、茶、桑などが1a以上まとまっているもの（一定の畝幅及び株間を持ち、前後左右に連続して栽培されていることをいう。）で肥培管理している土地をいう。</p> <p>花木類などを5年以上栽培している土地もここに含めた。</p> <p>なお、樹園地に間作している場合は、利用面積により普通畑と樹園地に分けて計上した。</p>
所有耕地	<p>自ら所有し耕作している耕地（自作地）に貸付耕地を加えたものをいう。</p>
借入耕地	<p>他人から耕作を目的に借り入れている耕地をいう。</p> <p>有償・無償を問わず借りている耕地，経営を受託している耕地，作物の栽培に利用している堤外地，官公有地も含む。農地中間管理機構から借りている耕地も含む。</p> <p>なお，1年の一部の期間について借りた場合で，残りの期間を所有者（貸主）が肥培管理も行わず利用もしていない場合は，ここに含める。</p>
貸付耕地	<p>他人に貸し付けている自己所有耕地をいう。</p> <p>経営を委託している耕地，無償で貸している耕地も含む。農地中間管理機構に貸している耕地も含む。</p> <p>また，所有している耕地を，自らが参加している集落営農で利用し，そこで生産した農産物の販売権等が集落営農側にある場合は，集落営農に貸している耕地として，ここに含める。</p> <p>なお，1年の一部の期間は他に貸していたものの，残りの期間を自ら利用（肥培管理のみを行っている場合を含む。）した耕地は貸している耕地とはしない。</p>
耕地以外で採草地 ・放牧地として利 用した土地	<p>保有又は借り入れている山林，原野等で，過去1年間に飼料用や肥料用に採草したり，放牧又はけい牧地として利用した土地のことをいう。</p>

施設園芸に利用したハウス・ガラス室	ハウスとは、強化プラスチック、ビニール、ポリエチレン、寒冷しゃ等で園地全面を被覆している施設で、ガラス室（ガラス繊維強化板を含む。）は、その全部を被覆している恒久的施設である。両方とも、そのなかで作業者が通常の作業姿勢で栽培管理を行うことのできる高さのものをいう（雨よけ程度のものは含まない。）。 ただし、水稻の育苗やきのこの栽培だけに使ったものは除いた。
-------------------	---

加温温室	過去1年間に施設園芸に利用したハウス、ガラス室のうち、ボイラー等加熱施設により加温した施設をいう。
------	---

（２）農業労働力

農業投下労働	年間農業労働時間1,800時間（1日8時間換算で225日）を1単位の農業労働単位とし、農業経営に投下された総労働日数を225日で除した値により分類した。これにより、農業経営に投下された総労働量（世帯員、雇用労働、手伝い等の合計）を標準化した値で比較することができる。
--------	---

（３）農産物販売金額

農産物販売金額	肥料代、農薬代、飼料代等の諸経費を差引く前の売上金額（消費税を含む。）をいう。
---------	---

（４）農業経営組織別

単一経営経営体	農産物販売金額のうち、主位部門の販売金額が8割以上の経営体をいう。
準単一複合経営経営体	農産物販売金額のうち、主位部門の販売金額が6割以上8割未満の経営体をいう。
複合経営経営体	農産物販売金額のうち、主位部門の販売金額が6割未満（販売のなかったものを除く。）の経営体をいう。

（５）農業経営の取組

農業生産関連事業	「農産物の加工」、 「小売業」、 「観光農園」、 「貸農園・体験農園」、 「農家民宿」、 「農家レストラン」、 「海外への輸出」 「再生可能エネルギー発電」
----------	--

	及びなど農業生産に関連した事業をいう。
農産物の加工	販売を目的として、自ら生産した農産物をその使用割合の多少にかかわらず用いて加工している事業をいう。
小売業	<p>自ら生産した農産物やその加工品を消費者などに販売している（インターネットや行商などにより店舗をもたないで販売している場合を含む）事業や、消費者などと販売契約して直送する事業をいう。</p> <p>なお、自らが経営に参加していない直売所等は含まない。</p>
観光農園	観光客等を対象に、自ら生産した農産物の収穫等の一部の農作業を体験させ又はほ場を観賞させて、料金を得ている事業をいう。入園料のほか、利用者が収穫した農産物の買取代金等、観光農園における全ての売上金額を含む。
貸農園・体験農園等	<p>所有又は借り入れている農地を、第三者を経由せず、農園利用方式等により非農業者に利用させ、料金を得ている事業をいう。</p> <p>なお、自己所有耕地を地方公共団体・農協等が経営する市民農園に有償で貸与しているものは含まない。</p>
農家民宿	農業を営む者が、旅館業法（昭和23年法律第138号）に基づき、都道府県知事等の許可を得て、観光客等の第三者を宿泊させ、自ら生産した農産物や地域の食材をその使用割合の多少にかかわらず用いた料理を提供し、料金を得ている事業をいう。
農家レストラン	農業を営む者が、食品衛生法（昭和22年法律第233号）に基づき、都道府県知事等の許可を得て、不特定の者に、自ら生産した農産物や地域の食材をその使用割合の多少にかかわらず用いた料理を提供し代金を得ている事業をいう。
海外への輸出	収穫した農産物を直接又は商社や団体を経由（手続きの委託や販売の代行のため）して海外へ輸出している場合、又は輸出を目的として農産物を生産している場合をいう。
再生可能エネルギー発電	農林地等において再生することが可能な資源（バイオマス、太陽光、水力等）から発電している事業をいう。
農業生産関連の事業収入	<p>農業生産に関連した事業における諸経費を差し引く前の売上合計金額（消費税を含む。）をいう。</p> <p>なお、消費者に直接販売した売上高は含まない。</p>

青色申告	<p>不動産所得，事業所得，山林所得のある人で，納税地の所轄税務署長の承認を受けた人が確定申告を行う際に，一定の帳簿を備え付け，日々の取引を記帳し，その記録に基づいて申告する制度をいう。</p> <p>なお，法人経営体で青色申告を行っている場合は正規の簿記となる。</p>
正規の簿記	<p>損益計算書と貸借対照表が導き出せる組織的な簿記の方式（一般的には複式簿記）を行っている場合をいう。</p>
簡易簿記	<p>「正規の簿記」以外の簡易な帳簿による記帳を行っている場合をいう。</p>
現金主義	<p>現金主義による所得計算の特例を受けている場合をいう。</p>
農業経営を行うためにデータを活用	<p>効率的かつ効果的な農業経営を行うためにデータ（財務，市況，生産履歴，生育状況，気象状況，栽培管理などの情報）を活用することをいい，次のいずれかの場合をいう。</p>
データを取得して活用	<p>気象，市況，土壌状態，地図，栽培技術などの経営外部データを取得するツールとしてスマートフォン，パソコン，タブレット，携帯電話，新聞などを用いて，取得したデータを効率的かつ効果的な農業経営を行うために活用することをいう。</p>
データを取得・記録して活用	<p>「データを取得して活用」で取得した経営外部データに加え，財務，生産履歴，栽培管理，ほ場マップ情報，土壌診断情報などの経営内部データをスマートフォン，パソコン，タブレット，携帯電話などを用いて，取得したものをこれに記録して効率的かつ効果的な農業経営を行うために活用することをいう。</p>
データを取得・分析して活用	<p>「データを取得して活用」や「データを取得・記録して活用」で把握したデータに加え，センサー，ドローン，カメラなどを用いて，気温，日照量，土壌水分・養分量，CO₂濃度などのほ場環境情報や，作物の大きさ，開花日，病気の発生などの生育状況といった経営内部データを取得し，専用のアプリ，パソコンのソフトなどで分析（アプリ・ソフトの種類，分析機能の水準などは問わない。）して効率的かつ効果的な農業経営を行うために活用することをいう。</p>
有機農業	<p>化学肥料及び農薬を使用せず，遺伝子組換え技術も利用しない農業のことで，減化学肥料・減農薬栽培は含まない。</p> <p>また，自然農法に取り組んでいる場合や有機JASの認証を受けていない者でも，化学肥料及び農薬を使用せず，遺伝子組換え技術も利用しないで農業に取り組んでいる場合を含む。</p>

(6) 販売目的の作物

販売目的の作物	販売を目的で作付け（栽培）した作物であり、自給用に作付け（栽培）した場合（結果として販売した場合でも）は含めない。販売目的で作付け（栽培）したものを、たまたまその一部を自給向けにした場合や天候不順などで販売できなかった場合は含める。
作付面積	は種又は植付けしてからおおむね1年以内に収穫され、複数年にわたる収穫ができない非永年性作物を作付けた面積をいう。
栽培面積	一度のは種又は植付け後、数年にわたって収穫を行うことができる永年性作物を栽培した面積をいう。

(7) 販売目的の家畜

乳用牛	現在搾乳中の牛（乾乳中の牛を含む。）のほか、将来搾乳する目的で飼っている牛、種牛（種牛候補を含む。）及びと殺前に一時肥育している乳廃牛をいう。 なお、肉用として肥育している未經産牛や肉用のおす牛、産後すぐ（1週間程度）に肉用として売る予定の子牛は、ここには含めずに肉用牛に含めた。
肉用牛	肉用を目的として飼養している乳用牛以外の牛をいう。 乳用牛、肉用牛の区分は、品種区分ではなく、利用目的によって区分しており、乳用種のおすばかりでなく、子取り用のめす牛や未經産のめす牛も肥育を目的として飼養している場合は肉用牛とした。
和牛と乳用種の交雑種	乳用種のめすに肉用種のおすを交配し生産された、いわゆるF1牛をいう。 なお、F1牛のめすに肉用種のおすを交配し生産されたF1クロス牛も含む。
肥育中の牛	和牛と乳用種の交雑種を肉用として販売するために肥育している牛をいう。自ら生産した子牛で、肥育用として使用する予定のものも含める。
売る予定の子牛	和牛と乳用種の交雑種のうち、自ら生産した子牛及び他から購入した子牛で、子牛のままか、数ヶ月飼育（育成）してから肥育用のもと牛として販売する予定で飼養している牛をいう。
肉用として飼っている乳用種	
肥育中の牛	乳用種のおす牛が多いが、未經産のめす牛でも肉用として販売するために肥育している牛も含める。自ら生産した子牛で、肉用として販売するために肥育する予定の牛も含める。

売る予定の子牛	自ら生産した乳用種の子牛や他から購入した子牛で、子牛のままか、数ヶ月飼育（育成）してから肥育用のもと牛として販売する予定で飼養している牛をいう。
豚	
子取り用めす豚	子取り用に飼養している6か月齢以上のめす豚をいう。
肥育中の豚	自ら肥育し、肉用として販売することを目的期に肥育している豚をいう。なお、種豚に加え、将来子取り用にする予定の6か月未満のめす豚及び将来種おすにするかどうか決まっていないものも含める。
採卵鶏	卵の販売目的で飼養している鶏（ひなどりを含む。）をいう。 種鶏やブロイラー、愛玩用の東天紅・尾長鳥・ちゃぼなどは含まない。 なお、廃鶏も調査期日現在でまだ飼養していれば、便宜上ここに含めた。
ブロイラー	当初から食用に供する目的で飼養し、原則としてふ化後3か月未満で肉用として出荷した鶏（肉用種、卵用種は問わない）の過去1年間の羽数をいう。 なお、採卵鶏の廃鶏は含まない。

（8）農作業の受託

農作業の受託	農家等から農作業の全部又は一部を請け負うことをいう。
酪農ヘルパー	休みを取ることが困難な酪農家に変わり、朝晩の搾乳作業等を中心に、一定期間作業を代行することをいい、当該作業を受託したことをいう。
水稻作作業の受託	全作業受託とは、同一の世帯又は組織から水稻作の育苗から乾燥・調製までの全作業を受託したことをいい、経営を委託されたものは含まない。 部分作業受託とは、水稻作の育苗、耕起・代かき、田植、防除、稲刈り・脱穀、乾燥・調製のうち、1種類以上の作業について受託したことをいう。
さとうきび作作業の受託	全作業受託とは、同一の世帯又は組織からさとうきび作の耕起・整地から収穫までの全作業を受託したことをいい、経営を委託されたものは含まない。 部分作業委託とは、さとうきび作の耕起・整地、植付け、中耕・培土、防除及び収穫のうち、1種類以上の作業について受託したことをいう。

【農業経営体（個人経営体）】

（１）主副業別

主業経営体	農業所得が主（世帯所得の50%以上が農業所得）で、調査期日前1年間に自営農業に60日以上従事している65歳未満の世帯員がいる個人経営体をいう。
準主業経営体	農外所得が主（世帯所得の50%未満が農業所得）で、調査期日前1年間に自営農業に60日以上従事している65歳未満の世帯員がいる個人経営体をいう。
副業的経営体	調査期日前1年間に自営農業に60日以上従事している65歳未満の世帯員がいない個人経営体をいう。

（２）農業労働力

後継者	5年以内に農業経営を引き継ぐ後継者（予定者を含む。）をいう。
親族	経営主の3親等内の親族をいう。
親族以外の経営内部の人材	農業経営における親族以外の役員または雇用している者をいう。
経営外部の人材	上記以外の者をいう。
5年以内に農業を引き継がない	農業経営を開始又は農業経営を引き継いだ直後であり、5年以内に農業経営を引き継がないことをいう。
経営方針の決定参画者	経営者以外で、調査期日前1年間に自営農業に関する次のいずれかの決定に参画した世帯員をいう。 <ul style="list-style-type: none">・生產品目や飼養する畜種の選定・規模・出荷先・資金調達・機械・施設などへの投資・農地借入・農作業受託（請負）・雇用及びその管理
農業従事者	15歳以上の世帯員のうち、調査期日前1年間に自営農業に従事した者をいう。
農業専従者	調査期日前1年間に自営農業に150日以上従事した世帯員をいう。

準専従者	調査期日前1年間に自営農業に60～149日従事した者をいう。
基幹的農業従事者	15歳以上の世帯員のうち、ふだん仕事として主に自営農業に従事している者をいう。

【林業経営体】

(1) 保有山林

所有山林	<p>実際に所有している山林をいう。</p> <p>なお、登記は済んでいないものの、実際に相続している山林や購入した山林を含む。</p> <p>また、共有林などのうち、割り替えされない割地（半永久的に利用できる区域）があれば、それも含めた。</p>
貸付山林	<p>所有山林のうち、山林として使用するため他者が地上権の設定をした山林、他者に貸し付けている土地又は分収（土地所有者と造林者が異なり、両方で収益を分配するもの）させている山林をいう。</p>
借入山林	<p>単独で山林として使用するため地上権を設定した他人の山林、他者から借りている山林又は分収している山林をいう。</p> <p>また、共有林などのうち、割り替えされる割地があれば、それも含めた。</p>
保有山林	<p>自らが林業経営に利用できる（している）山林をいう。</p> <p>保有山林＝所有山林－貸付山林＋借入山林</p>
他に作業・管理を任せている山林	<p>保有山林のうち、一定の期間、一連の林業作業（下刈り、除伐、間伐、主伐等）とその管理を一括して他者に任せている山林をいう。</p> <p>ただし、作業ごとに委託した（請け負わせた）場合は含まない。</p>
他から作業・管理を任されている山林	<p>保有山林以外で、一定の期間、一連の林業作業（下刈り、除伐、間伐、主伐等）とその管理を一括して任されている山林をいう。</p> <p>ただし、作業ごとに受託した（請け負った）場合は含まない。</p>

(2) 林業作業

林業作業の受託	<p>過去1年間の林業作業の受託（請負）をいう。立木を購入して素材を生産した場合は、立木の購入額と素材の販売額の差額を受託（請負）収入とする。</p> <p>また、一連の林業作業（下刈り、除伐、間伐、主伐等）とその管理を一定期</p>
---------	---

間一括して他から任されている山林で、過去1年間に林業作業を実施した場合も、林業作業を受託したこととする。

植林	山林とするために、伐採跡地や山林でなかった土地に、苗木の植付け、種子の播付け、挿し木などを行うことをいう。
下刈りなど	林木の健全な育成のために行う下刈り、除伐、つる切り、枝打ち、雪起こしなどの植林から間伐までの保育作業をいう。 なお、作業を年2回以上同一区画で行った場合あるいは同一区画で別々の作業を行った場合の面積は、実面積とした。
間伐	林木を健全に成長させるため、立木密度を調整し、劣勢木、不用木など林木の一部を伐採することをいう。 このうち、間伐材を林外へ運搬し他に利用した場合は利用間伐、間伐材を林内に放置したままにした場合は切捨間伐とした。
主伐	一定の林齢に生育した立木を、用材等で販売するために伐採（被害木の伐採は含まない。）することをいう。 なお、主伐には、一度に全面積伐採する皆伐と、区画内の立木を何回かに分けて抜き切りする択伐があるが、択伐の場合であっても、面積は、伐採した全体の区画とした。

(3) 林産物の販売

林産物の販売を行った	過去1年間において、保有山林から生産・採取された林産物（立木を購入して生産した素材、栽培きのこ類、林業用苗木などを除く。）を販売し、又は自ら営む製材業などに仕向けた場合をいう。
林産物の販売金額	販売金額とは、機械修繕費などの諸経費を差し引く前の売上金額をいう。過去1年間に、保有山林から生産された林産物（立木を購入して生産した素材、栽培きのこ類、林業用苗木などは含まれない。）をいう。
用材	樹種を問わず、製材用丸太、パルプ用材、合板用材、電柱用材、土木用材、坑木、まくら木、農用等に使われる木材をいう。
立木で販売	立木のまま販売したものをいう。
素材で販売	立木を伐倒し、所定の長さに切断した丸太あるいは、切断した後で運搬を容易にするために四面をとった丸太（そま角）にして販売したものをいう。

ほだ木用原木で
販売

保有山林からの林木を、しいたけ、なめこなどを生産するほだ木用の原木として販売したものをいう。

特用林産物

保有山林から生産又は採取し販売したもののうち、用材、ほだ木用原木を除く林産物をいう。

主な特用林産物は、薪炭原木、竹材、樹実、樹皮、葉、樹根、天然性のきのこやたけのこなどである。

(4) 素材生産量

素材生産量

素材とは丸太のことをさし、原木ともいう。

丸太の体積を表し、一般的には立方メートル (m³) の単位で表示する。

なお、立木買いによる素材生産（立木を購入し、伐木して素材のまま販売することをいう。）量を含む。

【総農家等】

(1) 農家等

農家

調査期日現在で、経営耕地面積が10 a 以上の農業を営む世帯又は経営耕地面積が10 a 未満であっても、調査期日前1年間に於ける農産物販売金額が15万円以上あった世帯をいう。

なお、「農業を営む」とは、営利又は自家消費のために耕種、養畜、養蚕、又は自家生産の農産物を原料とする加工を行うことをいう。

販売農家

経営耕地面積が30 a 以上又は調査期日前1年間に於ける農産物販売金額が50万円以上の農家をいう。

自給的農家

経営耕地面積が30 a 未満かつ調査期日前1年間に於ける農産物販売金額が50万円未満の農家をいう。

家族経営体

1世帯（雇用者の有無は問わない。）で事業を行う経営体をいう。なお、法人化した経営体（いわゆる一戸一法人）を含む。

組織経営体

世帯で事業を行わない経営体（家族経営体でない経営体）をいう。

2 数値等について

(1) 本報告書中の数値については、四捨五入のため、合計と内訳の計が一致しない場合がある。

(2) 本報告書中に使用した記号は以下のとおりである。

「0」： 単位に満たないもの

「-」： 事実のないもの

「x」： 個人又は法人その他の団体に関する秘密を保護するため、統計数値を公表しないもの

「△」： 負数又は減少したもの

Ⅲ 主要指標

区分	単位	2015年 (平成27年)	2020年 (令和2年)	増減数	増減率 (%)
農林業経営体	経営体	39,511	29,919	△ 9,592	△ 24.3
農業経営体	〃	39,222	29,717	△ 9,505	△ 24.2
個人経営体	〃	37,779	28,276	△ 9,503	△ 25.2
個人経営体					
主業経営体	経営体	11,263	8,781	△ 2,482	△ 22.0
準主業経営体	〃	5,492	2,939	△ 2,553	△ 46.5
副業的経営体	〃	21,024	16,556	△ 4,468	△ 21.3
総農家	戸	63,943	48,360	△ 15,583	△ 24.4
販売農家	戸	37,536	28,199	△ 9,337	△ 24.9
自給の農家	戸	26,407	20,161	△ 6,246	△ 23.7
世帯員数（個人経営体）	人	—	68,469	—	—
農業従事者（個人経営体）	人	—	55,146	—	—
基幹の農業従事者数 （個人経営体）	人	52,480	37,580	△ 14,900	△ 28.4
経営耕地面積（農業経営体）	a	7,798,768	7,033,848	△ 764,920	△ 9.8
田	〃	2,227,184	1,995,691	△ 231,493	△ 10.4
畑	〃	4,529,664	4,126,013	△ 403,651	△ 8.9
樹園地	〃	1,041,920	912,144	△ 129,776	△ 12.5
乳用牛（農業経営体）					
実経営体数	経営体	255	198	△ 57	△ 22.4
飼養頭数	頭	15,166	13,403	△ 1,763	△ 11.6
肉用牛（農業経営体）					
実経営体数	経営体	7,658	5,826	△ 1,832	△ 23.9
飼養頭数	頭	284,073	273,866	△ 10,207	△ 3.6
豚（農業経営体）					
実経営体数	経営体	371	250	△ 121	△ 32.6
飼養頭数	頭	1,070,542	1,020,234	△ 50,308	△ 4.7
採卵鶏（農業経営体）					
経営体数	経営体	210	143	△ 67	△ 31.9
飼養羽数	羽	8,042,280	10,237,476	2,195,196	27.3
ブロイラー（農業経営体）					
経営体数	経営体	238	208	△ 30	△ 12.6
出荷羽数	羽	98,216,376	78,456,418	△ 19,759,958	△ 20.1
林業経営体	経営体	1,050	367	△ 683	△ 65.0
林業経営体保有山林面積	a	5,331,215	2,572,411	△ 2,758,804	△ 51.7

※2015年農林業センサスでは個人経営体の世帯員数，農業従事者数は把握していない。

《 調査結果の概要 》

(農 業)

I 農林業経営体

1 農林業経営体数

本県の農林業経営体数（令和2年2月1日現在）は29,919経営体で、5年前に比べ24.3%（全国22.2%）減少した。このうち、農業経営体数は29,717経営体、林業経営体は367経営体となり、それぞれ24.2%（全国21.9%）、65.0%（全国61.0%）減少した。

図1 農林業経営体数

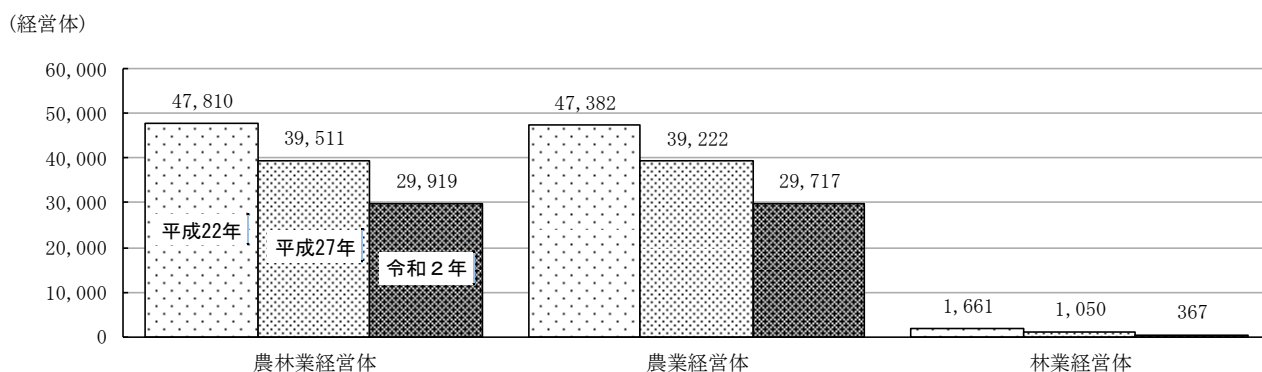


表1 農林業経営体数

単位：経営体

区分	農林業経営体		
	農林業経営体	農業経営体	林業経営体
平成22年	47,810	47,382	1,661
平成27年	39,511	39,222	1,050
令和2年	29,919	29,717	367
増減率(%)			
平成27年/平成22年	△17.4	△17.2	△36.8
令和2年/平成27年	△24.3	△24.2	△65.0
(全国)			
令和2年/平成27年	△22.2	△21.9	△61.0

注：農業経営と林業経営を合わせて営んでいる経営体があるため、農業経営体数と林業経営体数の合計と農林業経営体数は一致しない。

Ⅱ 農業経営体

1 農業経営体数

農業経営体のうち個人経営体数は 28,276 経営体で、5 年前に比べ 25.2% (全国 22.6%) 減少した。

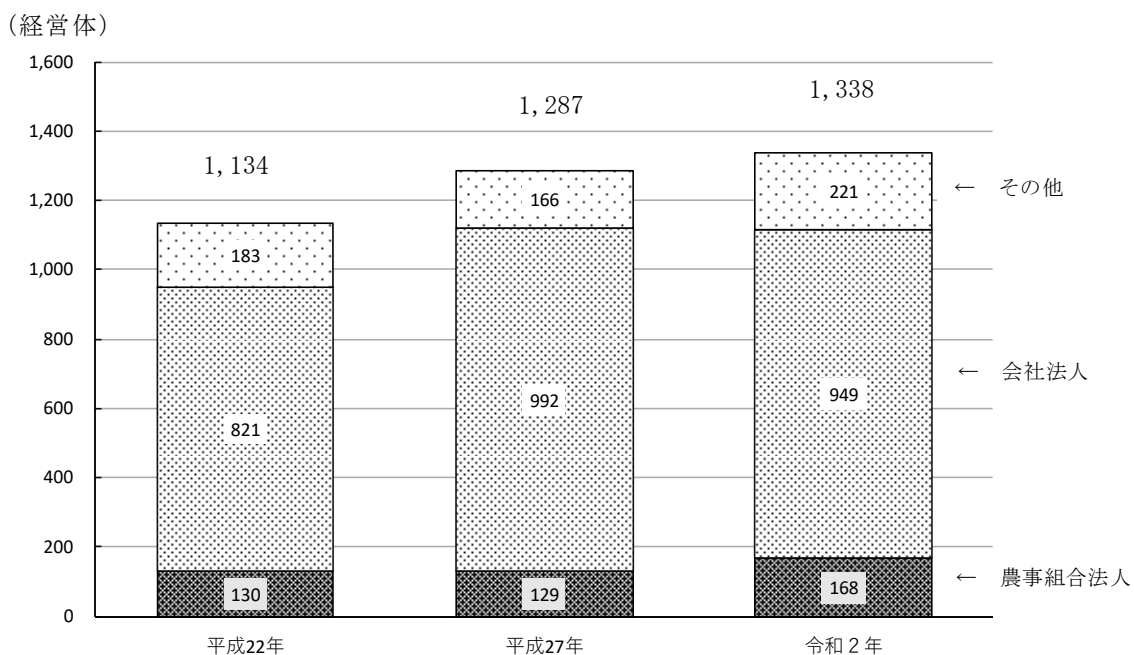
表2 農業経営体数

単位：経営体

区分	農業経営体	個人経営体	団体経営体	
			法人経営	
平成22年	47,382	46,055	1,327	1,134
平成27年	39,222	37,779	1,443	1,287
令和2年	29,717	28,276	1,441	1,338
増減率(%)				
平成27年/平成22年	△17.2	△18.0	8.7	13.5
令和2年/平成27年	△24.2	△25.2	△0.1	4.0
(全国)				
令和2年/平成27年	△21.9	△22.6	2.8	13.3

団体経営体のうち法人経営体は、会社法人は減少したものの農事組合法人等が増加したことから、5年前に比べ4.0%(全国13.3%)増加し1,338経営体となった。
この結果、団体経営体に占める法人経営体の割合は92.9%となった。

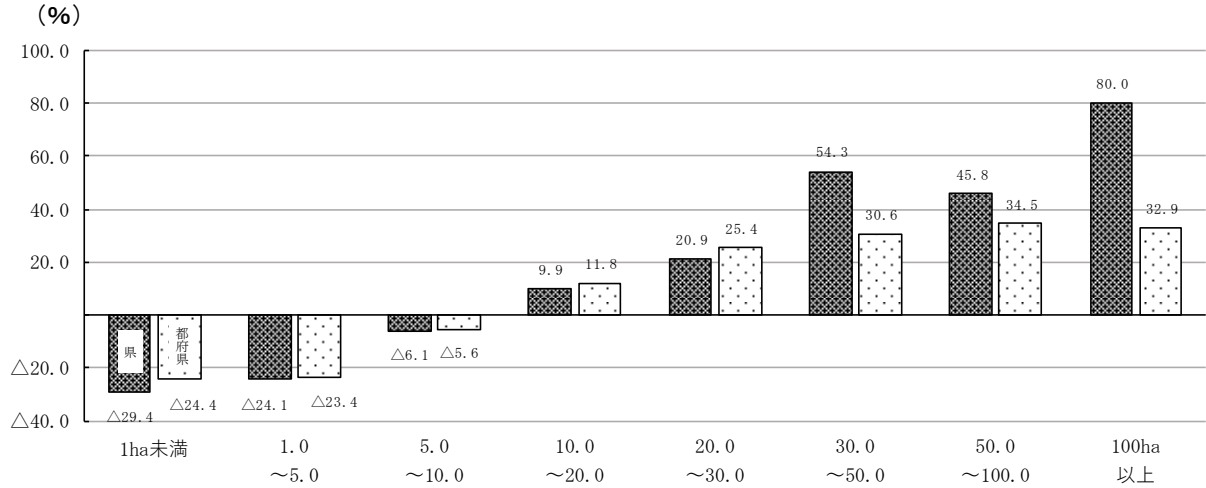
図2 法人化している農業経営体数



2 経営耕地面積規模別の経営体数

経営耕地面積を規模別に区分し、その規模別の農業経営体数の増減率をみると、5年前に比べ10ha以上層で農業経営体数が増加した。（北海道を除く都府県でも10ha以上層で増加）

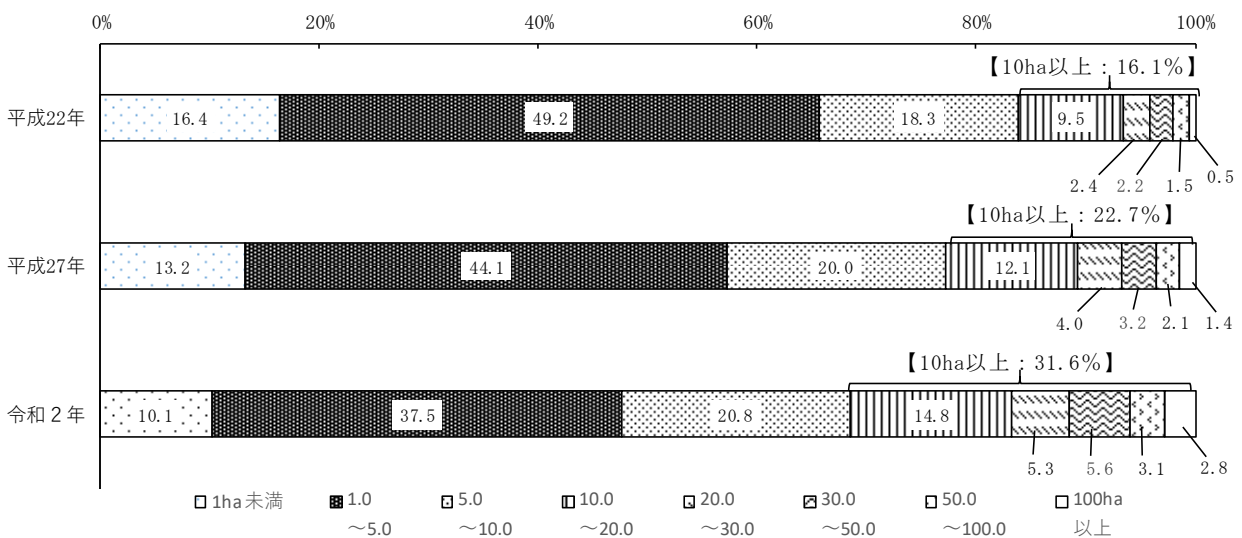
図3 経営耕地面積規模別農業経営体数の増減率



3 経営耕地面積の集積割合

農業経営体の経営耕地面積を規模別に区分し、その規模別の経営耕地面積の集積割合をみると、10ha以上の農業経営体が31.6%（全国55.3%）を占め、5年前に比べ8.9（全国7.7）ポイント上昇した。

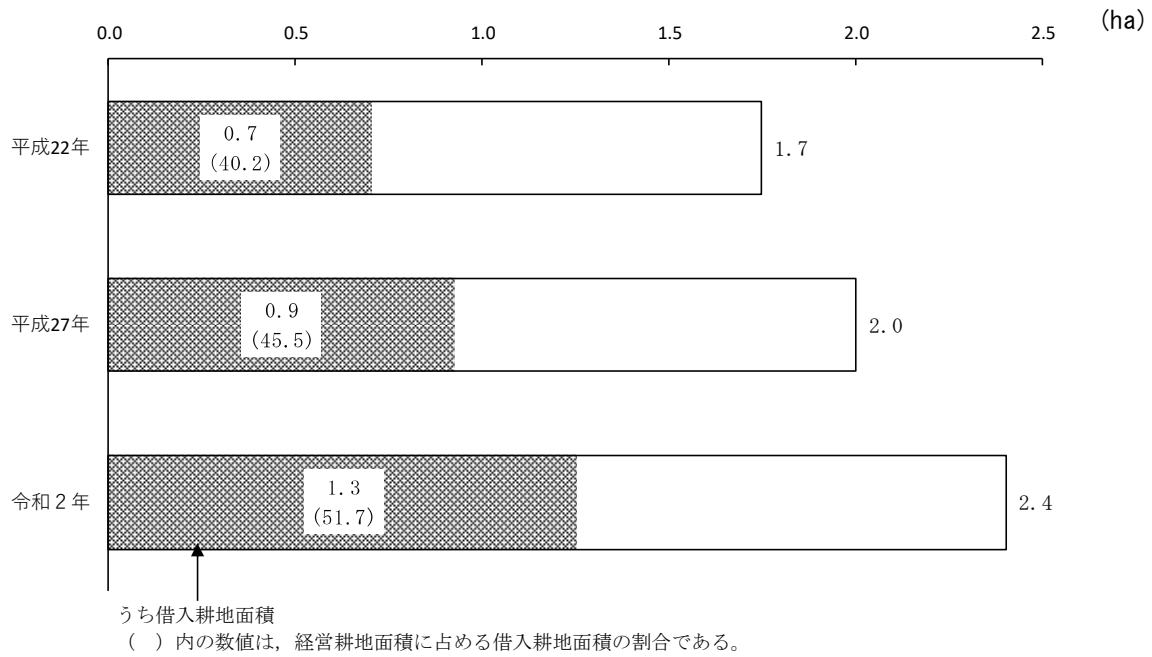
図4 経営耕地面積規模別経営耕地面積割合



注： 数値については表示単位未満を四捨五入したため、合計値と内訳の計が一致しない場合がある。（以下同じ）

経営耕地のある農業経営体の1経営体当たりの経営耕地面積は2.4ha（都府県2.2ha）で5年前に比べ20.0%（都府県18.4%）増加した。

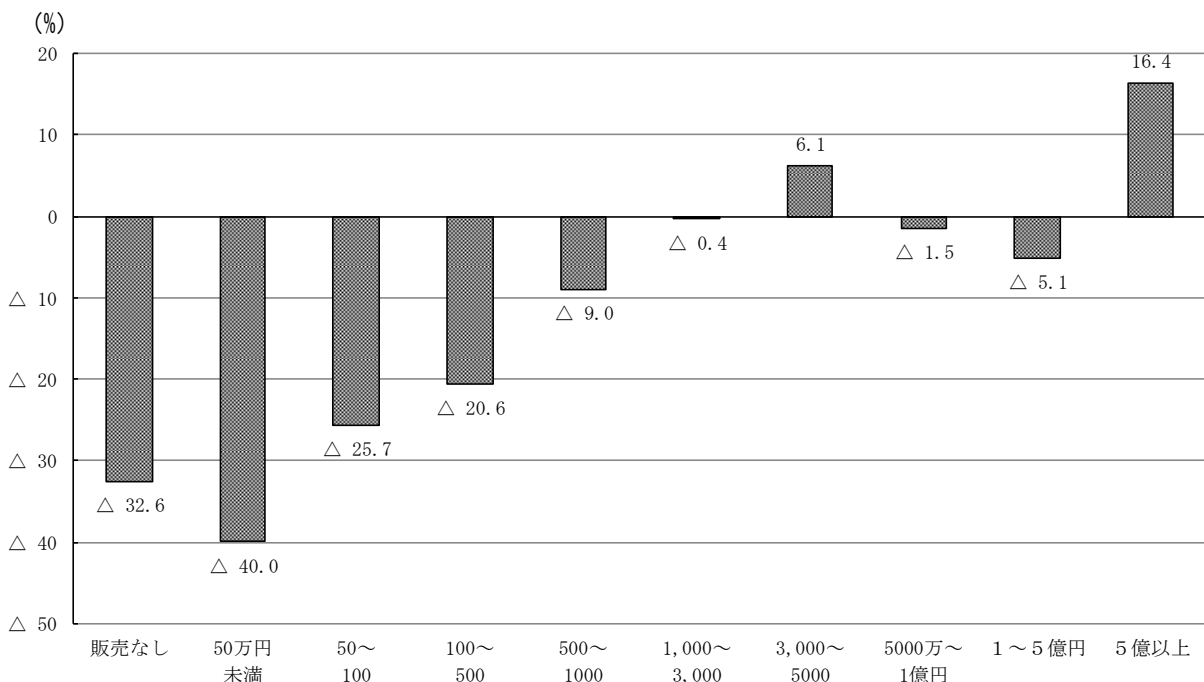
図5 1農業経営体当たりの経営耕地面積の状況



4 農産物販売金額規模別の農業経営体数

農産物販売金額を規模別に区分し、その規模別の農業経営体数の増減率をみると、5年前に比べ3,000～5,000万円及び5億円以上の層で農業経営体数が増加した。

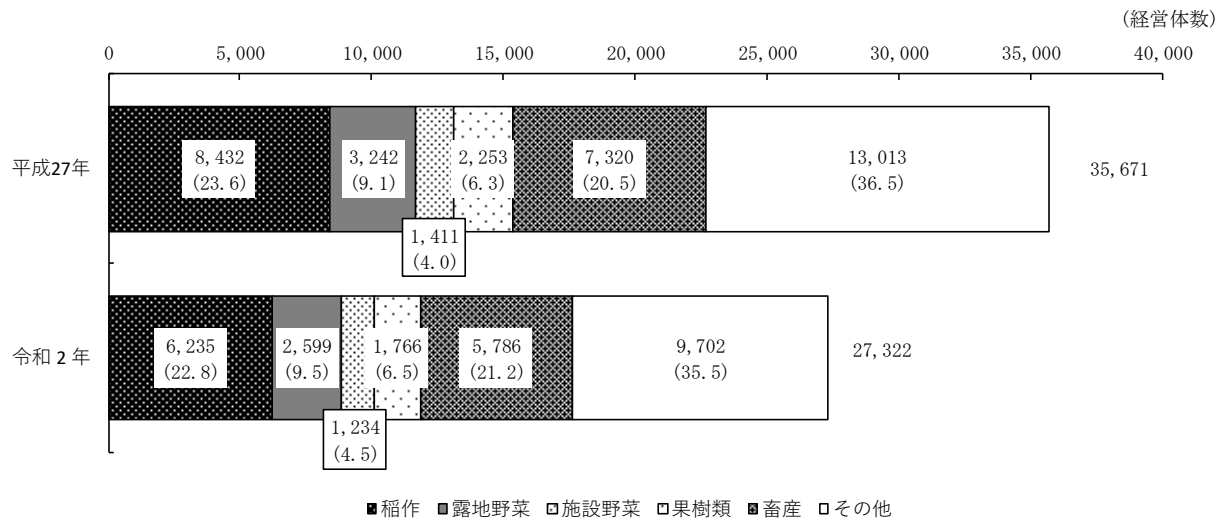
図6 農産物販売金額規模別農業経営体の増減率



5 農産物販売金額 1 位の部門別経営体数

農業経営体の農産物販売金額 1 位を部門別に区分し、その部門別の農業経営体数の構成割合をみると、稲作が 22.8% となり、5 年前に比べて 0.8 ポイント下降した。また、施設野菜、畜産が 5 年前に比べそれぞれ 0.5 ポイント、0.7 ポイント上昇した。

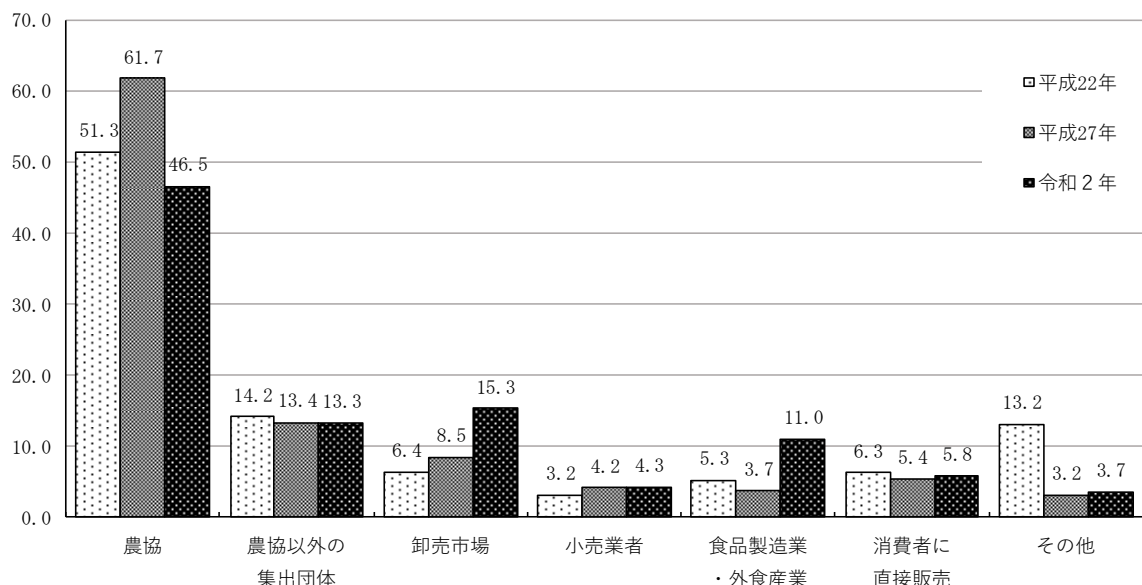
図 7 農産物販売金額 1 位の部門別農業経営体の構成割合



6 農産物販売金額 1 位の出荷先別にみた農業経営体数

農業経営体の農産物販売金額 1 位を出荷先別に区分し、その出荷先別の農業経営体数の構成割合をみると、農協が 46.5% となり、次いで卸売市場が 15.3%、農協以外の集出荷団体が 13.3% となった。

図 8 農産物販売金額 1 位の出荷先別農業経営体の構成割合



7 青色申告を行っている農業経営体数

青色申告を行っている農業経営体数は 9,467 経営体で、農業経営体に占める割合は 31.9%（全国 35.5%）となった。このうち、正規の簿記を行っている農業経営体数は 5,840 経営体で、農業経営体に占める割合は 19.7%（全国 19.3%）となった。

表3 青色申告を行っている農業経営体数

区分	計	青色申告を行っている				青色申告 を行って いない
		小計	正規の簿記	簡易簿記	現金主義	
(県)						
経営体数	29,717	9,467	5,840	3,123	504	20,250
構成比(%)	100.0	31.9	19.7	10.5	1.7	68.1
(全国)						
構成比(%)	100.0	35.5	19.3	13.5	2.7	64.5

8 データ活用した農業を行っている農業経営体数

データを活用した農業を行っている農業経営体数は 5,315 経営体で、農業経営体に占める割合は 17.9%（全国 17.0%）となった。

表4 データを活用した農業を行っている農業経営体数

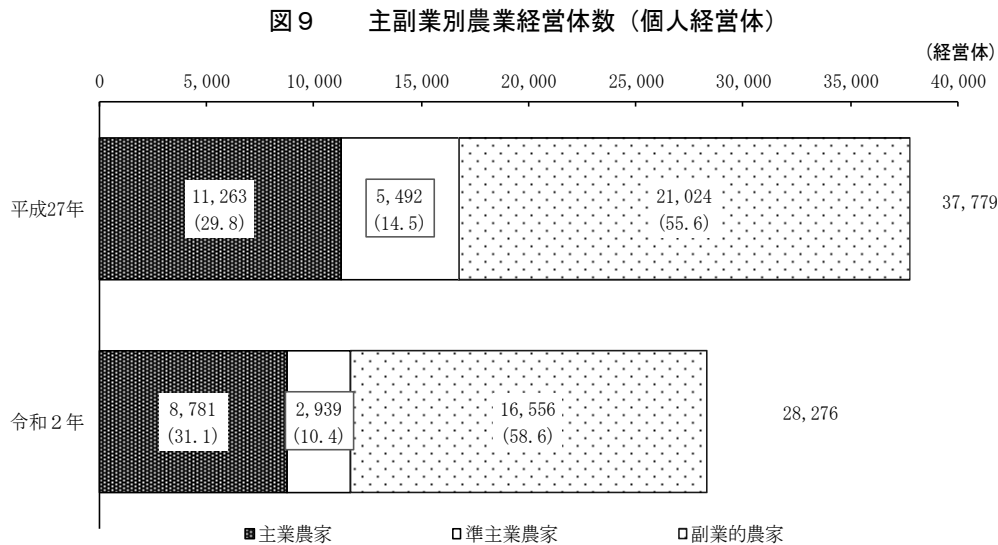
区分	計	青色申告を行っている				データを活用 した農業 を行って いない
		小計	データを 取得して	データを 取得・記録	データを 取得・分析	
(県)						
経営体数	29,717	5,315	3,056	1,882	377	24,402
構成比(%)	100.0	17.9	10.3	6.3	1.3	82.1
(全国)						
構成比(%)	100.0	17.0	10.1	5.7	1.1	83.0

Ⅲ 農業経営体（個人経営体）

1 主副業別農業経営体数

農業経営体のうち個人経営体を主副業別にみると、主業経営体は8,781経営体で5年前に比べ2,482経営体の減少、準主業経営体は2,939経営体で2,553経営体の減少、副業的経営体は16,556経営体で4,468経営体の減少となった。

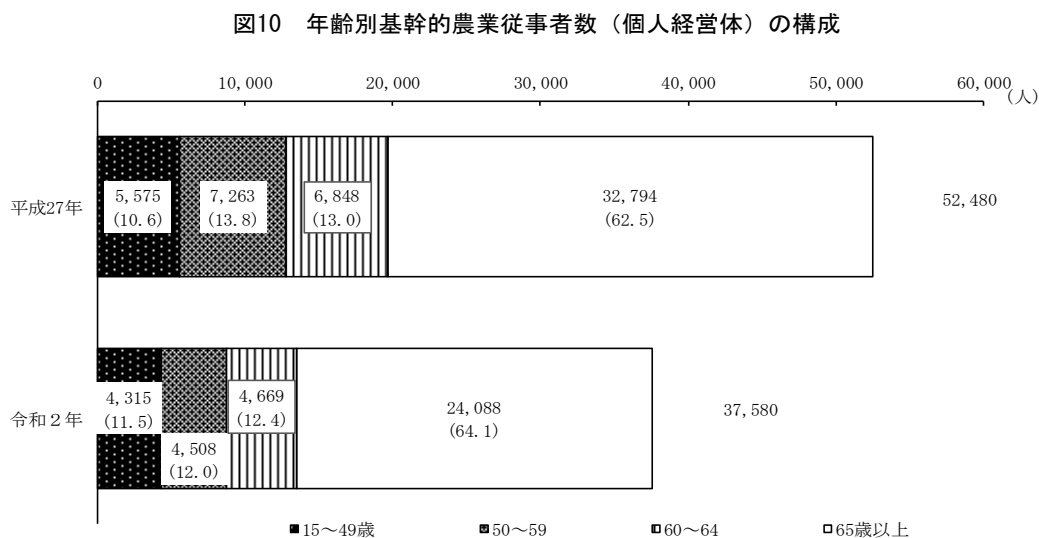
この結果、個人経営体に占める割合は、主業経営体が31.1%、準主業経営体が10.4%、副業的経営体が58.6%となった。



2 基幹的農業従事者数

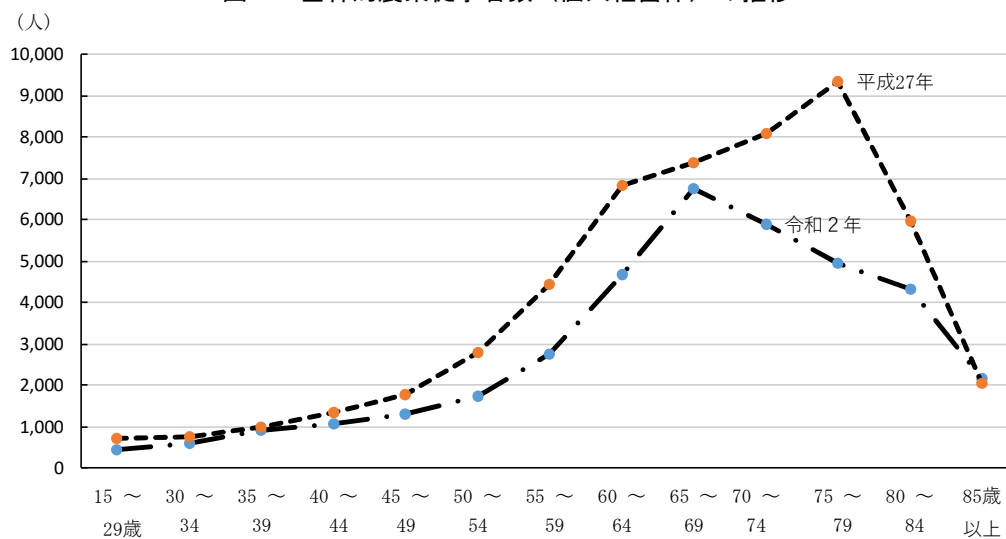
農業経営体のうち個人経営体の基幹的農業従事者は37,580人で、5年前に比べ14,900人（28.4%）減少した。

個人経営体の基幹的農業従事者のうち65歳以上が占める割合は、64.1%（全国69.6%）となり、5年前に比べ1.6ポイント上昇した。



年齢階層別に基幹的農業従事者の推移をみると、5年前と比べ85歳未満の全ての階層で減少した。

図11 基幹的農業従事者数（個人経営体）の推移



《 調査結果の概要 》
(林 業)

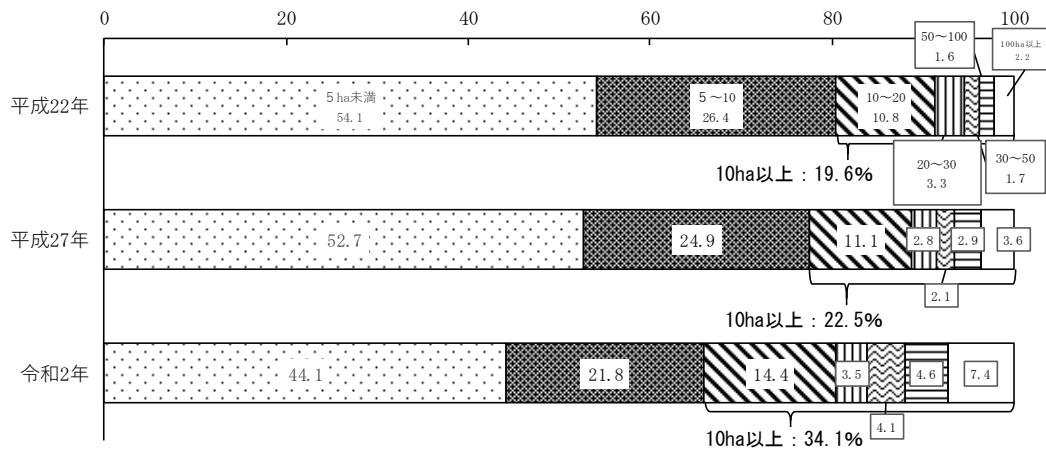
IV 林業経営体

1 保有山林面積規模別林業経営体の構成割合

保有山林面積を規模別に区分し、その規模別の林業経営体数の構成割合をみると、5 ha 未満が 44.1%，5～10ha が 21.8% となった。

この結果、5 年前と比べ 10ha 以上層で構成割合が高くなった。

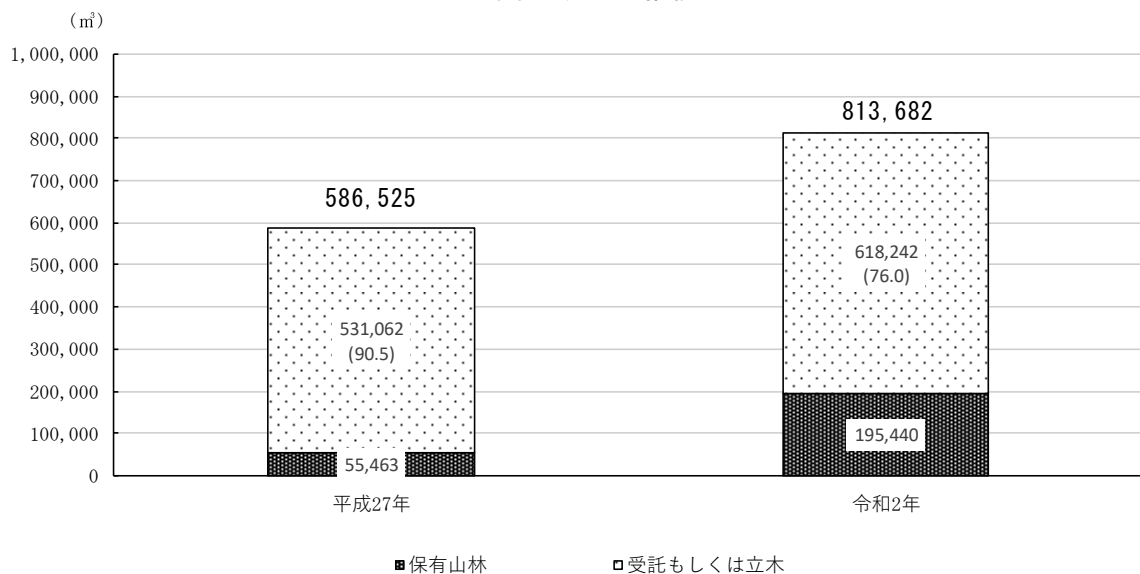
図12 保有山林面積規模別林業経営体数の構成割合



2 素材生産量の推移

林業経営体の素材生産量をみると、813,682 m³で、5 年前に比べ 227,157 m³ 増加した。また、林業経営体の素材生産量に占める受託もしくは立木買いの割合は 76.0% となった。

図13 素材生産量の推移



《 統 計 表 》

(農 林 業 經 營 体)

農 林 業 經 営 体

1	調査客体数	29
2	組織形態別経営体数	30

農林業経営体
1 調査客体数

地域等	農林業経営体				農 業経営体				林 業経営体
	個人経営	団体経営	法人経営	個人経営	団体経営	法人経営	個人経営		
	(経営体)	(経営体)	(経営体)	(経営体)	(経営体)	(経営体)	(経営体)	(経営体)	(経営体)
鹿 児 島 県 (1) (市 町 村)	29,919	28,349	1,570	1,439	29,717	28,276	1,441	1,338	367
鹿 児 島 市 (2)	986	925	61	60	969	921	48	48	23
鹿 屋 市 (3)	1,414	1,314	100	100	1,411	1,313	98	98	12
枕 崎 市 (4)	368	315	53	53	365	312	53	53	4
阿 久 根 市 (5)	383	356	27	24	378	353	25	24	6
出 水 市 (6)	1,437	1,329	108	104	1,429	1,326	103	100	9
指 宿 市 (7)	1,165	1,094	71	69	1,164	1,094	70	68	1
西 之 表 市 (8)	781	752	29	26	776	752	24	24	5
垂 水 市 (9)	311	292	19	17	310	292	18	16	4
薩 摩 川 内 市 (10)	1,417	1,362	55	46	1,407	1,359	48	42	18
日 置 市 (11)	838	784	54	48	835	783	52	47	7
曾 於 市 (12)	1,763	1,696	67	65	1,750	1,687	63	62	40
霧 島 市 (13)	1,327	1,258	69	69	1,302	1,243	59	59	58
いちき串木野市 (14)	321	307	14	12	319	306	13	11	3
南 さ つ ま 市 (15)	733	698	35	31	729	696	33	29	9
志 布 志 市 (16)	1,103	1,018	85	82	1,094	1,013	81	80	16
奄 美 市 (17)	426	410	16	16	424	410	14	14	2
南 九 州 市 (18)	1,532	1,357	175	162	1,520	1,353	167	156	13
伊 佐 市 (19)	1,393	1,333	60	49	1,384	1,329	55	46	23
始 良 市 (20)	643	621	22	22	629	614	15	15	27
三 島 村 (21)	25	25	-	-	25	25	-	-	-
十 島 村 (22)	62	62	-	-	62	62	-	-	-
さ つ ま 町 (23)	1,279	1,205	74	60	1,264	1,200	64	53	22
長 島 町 (24)	809	781	28	28	807	781	26	26	2
湧 水 町 (25)	534	503	31	29	525	502	23	22	26
大 崎 町 (26)	652	616	36	33	651	616	35	33	2
東 串 良 町 (27)	462	442	20	20	462	442	20	20	1
錦 江 町 (28)	408	385	23	20	405	384	21	18	3
南 大 隅 町 (29)	382	355	27	26	378	355	23	23	5
肝 付 町 (30)	483	451	32	28	478	451	27	23	5
中 種 子 町 (31)	731	706	25	19	729	706	23	17	4
南 種 子 町 (32)	524	510	14	11	522	510	12	10	2
屋 久 島 町 (33)	363	345	18	16	358	345	13	11	6
大 和 村 (34)	88	85	3	3	87	85	2	2	2
宇 検 村 (35)	76	66	10	6	73	66	7	6	3
瀬 戸 内 町 (36)	77	72	5	4	75	71	4	3	2
龍 郷 町 (37)	133	127	6	5	133	127	6	5	-
喜 界 町 (38)	524	499	25	18	524	499	25	18	-
徳 之 島 町 (39)	489	470	19	15	488	470	18	14	1
天 城 町 (40)	746	729	17	8	745	729	16	7	1
伊 仙 町 (41)	722	714	8	6	722	714	8	6	-
和 泊 町 (42)	682	663	19	19	682	663	19	19	-
知 名 町 (43)	653	646	7	7	653	646	7	7	-
与 論 町 (44)	674	671	3	3	674	671	3	3	-

※「薩摩川内市」の「薩」は、正しくは、くさかんむりの下、こざとへんの右が「産」となります。(以下同じ)

2 組織形態別経営体数

個人経営	団体経営	法人経営	合 計	法 人 化 し て い る						
				合 計	農事組合 法 人	会 社				
						小 計	株式会社	合名・合資 会 社	合同会社	
(経営体)	(経営体)	(経営体)	(経営体)	(経営体)	(経営体)	(経営体)	(経営体)	(経営体)	(経営体)	(経営体)
234	133	105	29,919	1,439	170	1,003	961	14	28	(1)
10	13	12	986	60	1	39	38	-	1	(2)
9	3	3	1,414	100	20	65	63	2	-	(3)
4	-	-	368	53	21	32	30	1	1	(4)
4	2	-	383	24	7	15	14	-	1	(5)
4	5	4	1,437	104	9	79	74	3	2	(6)
-	1	1	1,165	69	6	54	52	1	1	(7)
-	5	2	781	26	1	18	17	-	1	(8)
3	1	1	311	17	2	13	12	-	1	(9)
11	7	4	1,417	46	7	30	30	-	-	(10)
4	3	2	838	48	2	37	36	1	-	(11)
36	4	3	1,763	65	5	44	44	-	-	(12)
47	11	11	1,327	69	4	40	40	-	-	(13)
2	1	1	321	12	1	11	11	-	-	(14)
7	2	2	733	31	1	24	23	-	1	(15)
12	4	2	1,103	82	3	66	62	1	3	(16)
-	2	2	426	16	1	11	11	-	-	(17)
5	8	6	1,532	162	20	119	116	1	2	(18)
17	6	4	1,393	49	7	36	31	1	4	(19)
20	7	7	643	22	3	12	12	-	-	(20)
-	-	-	25	-	-	-	-	-	-	(21)
-	-	-	62	-	-	-	-	-	-	(22)
12	10	7	1,279	60	9	41	39	1	1	(23)
-	2	2	809	28	2	21	20	-	1	(24)
18	8	7	534	29	4	15	15	-	-	(25)
1	1	-	652	33	1	25	25	-	-	(26)
1	-	-	462	20	1	15	14	-	1	(27)
1	2	2	408	20	2	12	12	-	-	(28)
1	4	3	382	26	8	14	13	1	-	(29)
-	5	5	483	28	3	17	16	-	1	(30)
2	2	2	731	19	4	10	10	-	-	(31)
-	2	1	524	11	2	8	8	-	-	(32)
1	5	5	363	16	-	14	13	-	1	(33)
1	1	1	88	3	-	3	2	-	1	(34)
-	3	-	76	6	-	4	4	-	-	(35)
1	1	1	77	4	-	4	2	1	1	(36)
-	-	-	133	5	1	4	4	-	-	(37)
-	-	-	524	18	5	12	10	-	2	(38)
-	1	1	489	15	3	8	8	-	-	(39)
-	1	1	746	8	-	6	5	-	1	(40)
-	-	-	722	6	-	5	5	-	-	(41)
-	-	-	682	19	1	15	15	-	-	(42)
-	-	-	653	7	2	3	3	-	-	(43)
-	-	-	674	3	1	2	2	-	-	(44)

農林業経営体

2 組織形態別経営体数 (つづき)

地域等	法人化している						地方公共団体・財産区	法人化していない	個人経営体
	会社	各種団体				その他の法人			
	相互会社	小計	農協	森林組合	その他の各種団体				
	(経営体)	(経営体)	(経営体)	(経営体)	(経営体)	(経営体)			
鹿児島県 (1) (市町村)	-	124	78	31	15	142	17	28,463	28,349
鹿児島市 (2)	-	9	2	6	1	11	1	925	925
鹿屋市 (3)	-	9	7	-	2	6	-	1,314	1,314
枕崎市 (4)	-	-	-	-	-	-	-	315	315
阿久根市 (5)	-	-	-	-	-	2	1	358	356
出水市 (6)	-	9	7	1	1	7	1	1,332	1,329
指宿市 (7)	-	4	3	1	-	5	-	1,096	1,094
西之表市 (8)	-	6	5	1	-	1	3	752	752
垂水市 (9)	-	1	-	1	-	1	-	294	292
薩摩川内市 (10)	-	2	1	1	-	7	-	1,371	1,362
日置市 (11)	-	3	2	1	-	6	1	789	784
曾於市 (12)	-	5	3	1	1	11	-	1,698	1,696
霧島市 (13)	-	10	5	2	3	15	-	1,258	1,258
いちき串木野市 (14)	-	-	-	-	-	-	-	309	307
南さつま市 (15)	-	3	3	-	-	3	-	702	698
志布志市 (16)	-	6	5	1	-	7	2	1,019	1,018
奄美市 (17)	-	1	-	1	-	3	-	410	410
南九州市 (18)	-	8	5	3	-	15	-	1,370	1,357
伊佐市 (19)	-	2	1	1	-	4	-	1,344	1,333
始良市 (20)	-	5	4	1	-	2	-	621	621
三島村 (21)	-	-	-	-	-	-	-	25	25
十島村 (22)	-	-	-	-	-	-	-	62	62
さつま町 (23)	-	8	7	1	-	2	-	1,219	1,205
長島町 (24)	-	1	1	-	-	4	-	781	781
湧水町 (25)	-	7	3	1	3	3	-	505	503
大崎町 (26)	-	2	2	-	-	5	2	617	616
東串良町 (27)	-	4	4	-	-	-	-	442	442
錦江町 (28)	-	3	1	-	2	3	-	388	385
南大隅町 (29)	-	2	-	1	1	2	1	355	355
肝付町 (30)	-	4	1	2	1	4	-	455	451
中種子町 (31)	-	2	1	1	-	3	-	712	706
南種子町 (32)	-	1	-	1	-	-	1	512	510
屋久島町 (33)	-	1	-	1	-	1	2	345	345
大和村 (34)	-	-	-	-	-	-	-	85	85
宇検村 (35)	-	-	-	-	-	2	1	69	66
瀬戸内町 (36)	-	-	-	-	-	-	-	73	72
龍郷町 (37)	-	-	-	-	-	-	-	128	127
喜界町 (38)	-	-	-	-	-	1	-	506	499
徳之島町 (39)	-	2	1	1	-	2	-	474	470
天城町 (40)	-	2	2	-	-	-	1	737	729
伊仙町 (41)	-	1	1	-	-	-	-	716	714
和泊町 (42)	-	-	-	-	-	3	-	663	663
知名町 (43)	-	1	1	-	-	1	-	646	646
与論町 (44)	-	-	-	-	-	-	-	671	671

《 統 計 表 》
(農 業 經 營 体)

農 業 經 営 体

1 経営体数

(1) 組織形態別経営体数	32
(2) 経営耕地面積規模別経営体数	34
(3) 田の経営耕地面積規模別経営体数	36
(4) 所有耕地面積規模別経営体数	37
(5) 借入耕地面積規模別経営体数	39
(6) 貸付耕地面積規模別経営体数	41
(7) 農業投下労働規模別経営体数	42
(8) 農産物販売金額規模別経営体数	44
(9) 農産物販売金額1位の部門別経営体数	45
(10) 農産物出荷先別経営体数	47
(11) 農産物の売上1位の出荷先別経営体数	49
(12) 単一経営経営体数	50
(13) 準単一複合経営及び複合経営経営体数	52
(14) 農業生産関連事業を行っている経営体の事業種類別経営体数	56
(15) 農業生産関連事業を行っている経営体の事業収入規模別経営体数	57
(16) 青色申告を行っている経営体の取組年数別経営体数	58
(17) データを活用した農業を行っている経営体数	61

2 土地

(1) 経営耕地の状況（経営耕地，うち所有，うち借入）	62
(2) 経営耕地面積規模別面積	66
(3) 田の経営耕地面積規模別面積	67
(4) 所有耕地面積規模別面積	69
(5) 借入耕地面積規模別面積	71
(6) 貸付耕地面積規模別面積	73
(7) 経営耕地以外の土地等の状況	75

3 農産物

(1) 販売目的の作物の類別作付（栽培）経営体数と作付（栽培）面積	76
(2) 販売目的の稲・麦・雑穀の作物別経営体数と作付面積	80
(3) 販売目的のいも類・豆類の作物別経営体数と作付面積	82
(4) 販売目的の工芸農作物の作物別作付（栽培）経営体数と作付（栽培）面積	84
(5) 販売目的の野菜類の作物別作付（栽培）経営体数と作付（栽培）面積	85
(6) 販売目的の作物の作物別作付（栽培）面積規模別経営体数	
ア 水稲	95
イ 稲（飼料用）	96
ウ 麦類	97
エ 小麦	99
オ ばれいしょ	100
カ かんしょ	101
キ 大豆	102
ク 野菜類（計）	103
ケ 野菜類（露地）	104
コ 野菜類（施設）	106
(7) 販売目的の果樹類の栽培経営体数と栽培面積	108
(8) 販売目的の作物の作物別作付（栽培）面積規模別経営体数	
ア 果樹類（計）	116
イ 果樹類（露地）	117
ウ 果樹類（施設）	118
(9) 販売目的の花き類・花木の作付（栽培）経営体数と作付（栽培）面積	119
(10) 販売目的の花き類の品目別作付（栽培）経営体数	120
(11) 販売目的のその他の作物の作付（栽培）経営体数と作付（栽培）面積	121
(12) 有機農業に取り組んでいる経営体の取組品目別作付（栽培）経営体数と作付（栽培）面積	122

4 施設園芸

(1) 過去1年間に施設園芸に利用したハウス・ガラス室の面積規模別経営体数	124
(2) 過去1年間に施設園芸に利用したハウス・ガラス室の面積規模別面積	125

5 家畜

(1) 家畜等を販売目的で飼養している経営体数と飼養頭羽数	126
(2) 乳用牛を販売目的で飼養している経営体数と飼養頭数	128
(3) 2歳以上の乳用牛の飼養頭数規模別経営体数と飼養頭数	128
(4) 肉用種の牛を販売目的で飼養している経営体数と飼養頭数	132
(5) 肉用種の子取り用めす牛の飼養頭数規模別経営体数と飼養頭数	133
(6) 肉用種の肥育中の牛の飼養頭数規模別経営体数と飼養頭数	134
(7) 和牛と乳用種の交雑種の牛を販売目的で飼養している経営体数と飼養頭数	136
(8) 和牛と乳用種の交雑種の肥育中の牛の飼養頭数規模別経営体数と飼養頭数	136
(9) 和牛と乳用種の交雑種の売る予定の子牛の飼養頭数規模別経営体数と飼養頭数	138

(10) 乳用種の牛を販売目的で飼養している経営体数と飼養頭数	140
(11) 乳用種の牛の飼養頭数規模別経営体数と飼養頭数	141
(12) 乳用種の売る予定の子牛の飼養頭数規模別経営体数と飼養頭数	143
(13) 豚を販売目的で飼養している経営体数と飼養頭数	145
(14) 子取り用めす豚の飼養頭数規模別経営体数と飼養頭数	146
(15) 肥育中の豚の飼養頭数規模別経営体数と飼養頭数	148
(16) 採卵鶏を販売目的で飼養している経営体数と飼養羽数	150
(17) ブロイラーを出荷した経営体数と出荷羽数	153
6 農作業の受託	
(1) 農作業を受託した経営体の事業部門別経営体数	156
(2) 水稲作受託作業種類別経営体数と受託作業面積	157
(3) さとうきび作受託作業種類別経営体数と受託作業面積	159
7 農業経営内部の労働力の状況（農業生産関連事業を含む）	
(1) 世帯員、役員・構成員（経営主を含む）の状況	161
(2) 役員・構成員（経営主を含む）の状況（団体経営体）	162
(3) 年齢階層別の農業に60日以上従事した世帯員、役員・構成員（経営主を含む）数	162
(4) 年齢階層別の農業に60日以上従事した役員・構成員（経営主を含む）数（団体経営体）	164
(5) 農業の従事日数階層別の農業に60日以上従事した世帯員、役員・構成員（経営主を含む）数	166
(6) 農業の従事日数階層別の農業に60日以上従事した役員・構成員 （経営主を含む）数（団体経営体）	167
8 雇用労働の状況	
(1) 雇用者の状況	168
(2) 常雇いの状況	169
(3) 年齢階層別常雇い数	171
(4) 臨時雇いの状況	173
9 本県独自の調査項目	
(1) 外国人技能実習生の受入状況	176
(2) 特定技能外国人の受入状況	176
(3) 認定農業者の所得規模別経営体数	177

1 経営体数

(1) 組織形態別経営体数

地域等	法人化						
	合計	計	農事組合法人	会社			
				小計	株式会社	合名・合資会社	合同会社
鹿 児 島 県 (1) (市 町 村)	29,717	1,338	168	949	907	14	28
鹿 児 島 市 (2)	969	48	1	33	32	-	1
鹿 屋 市 (3)	1,411	98	20	63	61	2	-
枕 崎 市 (4)	365	53	21	32	30	1	1
阿 久 根 市 (5)	378	24	7	15	14	-	1
出 水 市 (6)	1,429	100	9	76	71	3	2
指 宿 市 (7)	1,164	68	6	54	52	1	1
西 之 表 市 (8)	776	24	1	17	16	-	1
垂 水 市 (9)	310	16	2	13	12	-	1
薩 摩 川 内 市 (10)	1,407	42	7	29	29	-	-
日 置 市 (11)	835	47	2	37	36	1	-
曾 於 市 (12)	1,750	62	5	42	42	-	-
霧 島 市 (13)	1,302	59	4	38	38	-	-
いちき串木野市 (14)	319	11	1	10	10	-	-
南 さ つ ま 市 (15)	729	29	1	22	21	-	1
志 布 志 市 (16)	1,094	80	3	65	61	1	3
奄 美 市 (17)	424	14	1	11	11	-	-
南 九 州 市 (18)	1,520	156	19	118	115	1	2
伊 佐 市 (19)	1,384	46	7	34	29	1	4
始 良 市 (20)	629	15	3	7	7	-	-
三 島 村 (21)	25	-	-	-	-	-	-
十 島 村 (22)	62	-	-	-	-	-	-
さ つ ま 町 (23)	1,264	53	9	35	33	1	1
長 島 町 (24)	807	26	2	19	18	-	1
湧 水 町 (25)	525	22	3	12	12	-	-
大 崎 町 (26)	651	33	1	25	25	-	-
東 串 良 町 (27)	462	20	1	15	14	-	1
錦 江 町 (28)	405	18	2	10	10	-	-
南 大 隅 町 (29)	378	23	8	12	11	1	-
肝 付 町 (30)	478	23	3	14	13	-	1
中 種 子 町 (31)	729	17	4	10	10	-	-
南 種 子 町 (32)	522	10	2	8	8	-	-
屋 久 島 町 (33)	358	11	-	10	9	-	1
大 和 村 (34)	87	2	-	2	1	-	1
宇 検 村 (35)	73	6	-	4	4	-	-
瀬 戸 内 町 (36)	75	3	-	3	1	1	1
龍 郷 町 (37)	133	5	1	4	4	-	-
喜 界 町 (38)	524	18	5	12	10	-	2
徳 之 島 町 (39)	488	14	3	8	8	-	-
天 城 町 (40)	745	7	-	5	4	-	1
伊 仙 町 (41)	722	6	-	5	5	-	-
和 泊 町 (42)	682	19	1	15	15	-	-
知 名 町 (43)	653	7	2	3	3	-	-
与 論 町 (44)	674	3	1	2	2	-	-

し て い る					その他の 法 人	地方公共団 体・財産区	法人化し ていない	個人経営体	
各 種 団 体									
相互会社	小 計	農 協	森林組合	その他の 各種団体					
(経営体)	(経営体)	(経営体)	(経営体)	(経営体)	(経営体)	(経営体)	(経営体)	(経営体)	(経営体)
-	90	78	-	12	131	5	28,374	28,276	(1)
-	3	2	-	1	11	-	921	921	(2)
-	9	7	-	2	6	-	1,313	1,313	(3)
-	-	-	-	-	-	-	312	312	(4)
-	-	-	-	-	2	-	354	353	(5)
-	8	7	-	1	7	-	1,329	1,326	(6)
-	3	3	-	-	5	-	1,096	1,094	(7)
-	5	5	-	-	1	-	752	752	(8)
-	-	-	-	-	1	-	294	292	(9)
-	1	1	-	-	5	-	1,365	1,359	(10)
-	2	2	-	-	6	-	788	783	(11)
-	4	3	-	1	11	-	1,688	1,687	(12)
-	6	5	-	1	11	-	1,243	1,243	(13)
-	-	-	-	-	-	-	308	306	(14)
-	3	3	-	-	3	-	700	696	(15)
-	5	5	-	-	7	-	1,014	1,013	(16)
-	-	-	-	-	2	-	410	410	(17)
-	5	5	-	-	14	-	1,364	1,353	(18)
-	1	1	-	-	4	-	1,338	1,329	(19)
-	4	4	-	-	1	-	614	614	(20)
-	-	-	-	-	-	-	25	25	(21)
-	-	-	-	-	-	-	62	62	(22)
-	7	7	-	-	2	-	1,211	1,200	(23)
-	1	1	-	-	4	-	781	781	(24)
-	5	3	-	2	2	-	503	502	(25)
-	2	2	-	-	5	1	617	616	(26)
-	4	4	-	-	-	-	442	442	(27)
-	3	1	-	2	3	-	387	384	(28)
-	1	-	-	1	2	-	355	355	(29)
-	2	1	-	1	4	-	455	451	(30)
-	1	1	-	-	2	-	712	706	(31)
-	-	-	-	-	-	1	511	510	(32)
-	-	-	-	-	1	2	345	345	(33)
-	-	-	-	-	-	-	85	85	(34)
-	-	-	-	-	2	-	67	66	(35)
-	-	-	-	-	-	-	72	71	(36)
-	-	-	-	-	-	-	128	127	(37)
-	-	-	-	-	1	-	506	499	(38)
-	1	1	-	-	2	-	474	470	(39)
-	2	2	-	-	-	1	737	729	(40)
-	1	1	-	-	-	-	716	714	(41)
-	-	-	-	-	3	-	663	663	(42)
-	1	1	-	-	1	-	646	646	(43)
-	-	-	-	-	-	-	671	671	(44)

1 経営体数

(2) 経営耕地面積規模別経営体数

地域等	計	経営耕地なし	0.3ha未満	0.3～0.5ha	0.5～1.0	1.0～1.5	1.5～2.0
	(経営体)	(経営体)	(経営体)	(経営体)	(経営体)	(経営体)	(経営体)
鹿児島県(1) (市町村)	29,717	752	1,011	4,577	7,575	4,192	2,607
鹿児島市(2)	969	25	100	353	318	78	25
鹿屋市(3)	1,411	77	45	184	298	201	134
枕崎市(4)	365	15	14	31	60	43	27
阿久根市(5)	378	14	12	76	99	69	28
出水市(6)	1,429	73	40	256	424	182	99
指宿市(7)	1,164	35	120	225	323	151	65
西之表市(8)	776	10	4	62	180	130	121
垂水市(9)	310	10	24	78	114	37	10
薩摩川内市(10)	1,407	20	41	324	472	181	97
日置市(11)	835	7	23	181	286	97	49
曾於市(12)	1,750	51	55	269	444	256	148
霧島市(13)	1,302	25	28	255	357	174	108
いちき串木野市(14)	319	10	14	92	103	40	21
南さつま市(15)	729	16	45	139	186	100	45
志布志市(16)	1,094	37	27	126	243	129	102
奄美市(17)	424	1	45	81	95	54	28
南九州市(18)	1,520	37	12	101	203	149	116
伊佐市(19)	1,384	29	4	185	390	210	146
始良市(20)	629	11	9	183	208	80	48
三島村(21)	25	12	8	2	3	-	-
十島村(22)	62	24	23	3	3	8	-
さつま町(23)	1,264	34	28	238	406	165	100
長島町(24)	807	15	9	94	278	170	102
湧水町(25)	525	9	2	100	168	76	38
大崎町(26)	651	29	30	88	130	103	60
東串良町(27)	462	14	41	63	111	59	40
錦江町(28)	405	19	17	53	95	55	33
南大隅町(29)	378	22	16	78	124	58	23
肝付町(30)	478	14	14	75	126	68	35
中種子町(31)	729	5	7	31	109	104	101
南種子町(32)	522	6	12	33	88	79	61
屋久島町(33)	358	3	28	83	103	53	20
大和村(34)	87	-	18	32	21	7	5
宇検村(35)	73	2	25	15	17	9	3
瀬戸内町(36)	75	1	6	16	26	8	3
龍郷町(37)	133	-	12	48	36	13	1
喜界町(38)	524	11	12	29	66	54	54
徳之島町(39)	488	10	9	31	75	103	58
天城町(40)	745	11	7	52	158	137	91
伊仙町(41)	722	1	3	71	207	151	89
和泊町(42)	682	4	9	26	109	104	94
知名町(43)	653	3	5	28	88	94	90
与論町(44)	674	-	8	87	225	153	89

2.0～ 3.0	3.0～ 5.0	5.0～ 10.0	10.0～ 20.0	20.0～ 30.0	30.0～ 50.0	50.0～ 100.0	100.0～ 150.0	150ha以上	
(経営体)	(経営体)	(経営体)	(経営体)	(経営体)	(経営体)	(経営体)	(経営体)	(経営体)	(経営体)
3,050	2,663	2,178	798	162	108	35	5	4	(1)
22	22	17	6	1	1	1	-	-	(2)
133	125	122	64	11	10	6	1	-	(3)
35	45	64	27	3	-	1	-	-	(4)
44	24	11	1	-	-	-	-	-	(5)
115	96	88	36	10	9	1	-	-	(6)
96	57	63	22	5	1	1	-	-	(7)
127	88	34	14	3	1	2	-	-	(8)
14	8	12	3	-	-	-	-	-	(9)
103	80	66	20	3	-	-	-	-	(10)
69	55	34	25	5	4	-	-	-	(11)
141	151	158	62	7	7	1	-	-	(12)
118	81	97	45	8	3	2	1	-	(13)
20	12	4	2	1	-	-	-	-	(14)
71	50	42	23	4	6	2	-	-	(15)
118	114	108	52	20	11	3	1	3	(16)
39	40	27	13	-	1	-	-	-	(17)
157	244	341	126	13	16	5	-	-	(18)
139	110	107	46	11	6	1	-	-	(19)
38	22	19	9	1	1	-	-	-	(20)
-	-	-	-	-	-	-	-	-	(21)
-	1	-	-	-	-	-	-	-	(22)
109	76	85	19	1	3	-	-	-	(23)
76	46	15	2	-	-	-	-	-	(24)
49	29	36	12	4	2	-	-	-	(25)
69	58	53	14	4	7	5	-	1	(26)
44	34	32	11	8	2	1	2	-	(27)
44	39	34	12	3	1	-	-	-	(28)
24	18	12	2	1	-	-	-	-	(29)
45	53	26	15	3	3	1	-	-	(30)
146	114	84	22	4	2	-	-	-	(31)
86	82	50	16	7	2	-	-	-	(32)
19	31	12	2	2	1	1	-	-	(33)
4	-	-	-	-	-	-	-	-	(34)
1	-	-	1	-	-	-	-	-	(35)
5	3	5	2	-	-	-	-	-	(36)
15	3	2	3	-	-	-	-	-	(37)
73	112	78	24	9	2	-	-	-	(38)
75	78	36	10	1	2	-	-	-	(39)
135	93	49	9	1	2	-	-	-	(40)
103	63	25	6	2	1	-	-	-	(41)
134	134	50	14	3	-	1	-	-	(42)
136	132	67	6	3	1	-	-	-	(43)
59	40	13	-	-	-	-	-	-	(44)

1 経営体数

(3) 田の経営耕地面積規模別経営体数

地域等	計	田の経営 耕地なし	0.3ha未満	0.3～ 0.5ha	0.5～ 1.0	1.0～ 1.5	1.5～ 2.0	2.0～ 2.5
	(経営体)	(経営体)	(経営体)	(経営体)	(経営体)	(経営体)	(経営体)	(経営体)
鹿 児 島 県 (1) (市 町 村)	29,717	13,259	3,193	4,389	4,426	1,603	791	511
鹿 児 島 市 (2)	969	395	133	240	134	38	6	5
鹿 屋 市 (3)	1,411	607	267	199	184	50	29	13
枕 崎 市 (4)	365	322	21	13	3	2	1	-
阿 久 根 市 (5)	378	121	68	76	66	20	10	2
出 水 市 (6)	1,429	363	157	290	306	90	48	40
指 宿 市 (7)	1,164	1,010	97	25	13	8	1	1
西 之 表 市 (8)	776	346	179	130	89	16	6	4
垂 水 市 (9)	310	128	65	47	41	11	6	5
薩 摩 川 内 市 (10)	1,407	121	102	337	426	144	69	56
日 置 市 (11)	835	117	99	205	215	66	36	32
曾 於 市 (12)	1,750	320	362	458	386	105	40	26
霧 島 市 (13)	1,302	281	187	300	281	100	46	32
いちき串木野市 (14)	319	66	45	85	67	27	9	8
南 さ つ ま 市 (15)	729	232	68	128	119	50	23	21
志 布 志 市 (16)	1,094	434	199	181	143	52	20	19
奄 美 市 (17)	424	422	1	1	-	-	-	-
南 九 州 市 (18)	1,520	1,007	148	115	113	48	26	13
伊 佐 市 (19)	1,384	64	25	194	390	223	131	74
始 良 市 (20)	629	61	36	195	171	52	38	19
三 島 村 (21)	25	25	-	-	-	-	-	-
十 島 村 (22)	62	60	1	-	-	1	-	-
さ つ ま 町 (23)	1,264	125	72	270	376	140	103	40
長 島 町 (24)	807	331	254	134	66	13	4	4
湧 水 町 (25)	525	42	30	109	188	55	29	23
大 崎 町 (26)	651	233	78	120	113	44	19	8
東 串 良 町 (27)	462	121	35	66	104	50	26	15
錦 江 町 (28)	405	147	69	75	64	27	8	5
南 大 隅 町 (29)	378	95	86	87	68	20	9	3
肝 付 町 (30)	478	72	43	102	105	58	19	20
中 種 子 町 (31)	729	300	167	118	95	29	7	2
南 種 子 町 (32)	522	140	68	78	86	61	19	21
屋 久 島 町 (33)	358	312	18	9	13	2	3	-
大 和 村 (34)	87	84	3	-	-	-	-	-
宇 検 村 (35)	73	73	-	-	-	-	-	-
瀬 戸 内 町 (36)	75	75	-	-	-	-	-	-
龍 郷 町 (37)	133	125	5	1	1	1	-	-
喜 界 町 (38)	524	524	-	-	-	-	-	-
徳 之 島 町 (39)	488	488	-	-	-	-	-	-
天 城 町 (40)	745	745	-	-	-	-	-	-
伊 仙 町 (41)	722	722	-	-	-	-	-	-
和 泊 町 (42)	682	682	-	-	-	-	-	-
知 名 町 (43)	653	653	-	-	-	-	-	-
与 論 町 (44)	674	668	5	1	-	-	-	-

(4) 所有耕地面積規模別経営体数

2.5～ 3.0	3.0～ 4.0	4.0～ 5.0	5.0～ 7.5	7.0～ 10.0	10.0～ 15.0	15.0ha 以上	計	所有耕地 なし	0.3ha 未満	
(経営体)	(経営体)	(経営体)	(経営体)	(経営体)	(経営体)	(経営体)	(経営体)	(経営体)	(経営体)	(経営体)
266	373	207	308	137	130	124	29,717	1,981	2,346	(1)
3	10	3	-	1	1	-	969	67	202	(2)
13	11	11	13	4	7	3	1,411	98	90	(3)
2	1	-	-	-	-	-	365	29	31	(4)
6	3	3	3	-	-	-	378	34	55	(5)
14	23	19	32	13	12	22	1,429	85	82	(6)
1	-	1	4	2	1	-	1,164	136	202	(7)
-	1	3	1	-	1	-	776	45	33	(8)
1	2	2	2	-	-	-	310	30	55	(9)
27	44	22	26	14	11	8	1,407	59	149	(10)
14	19	9	6	7	3	7	835	64	122	(11)
9	14	10	15	1	2	2	1,750	76	76	(12)
11	13	12	15	9	8	7	1,302	71	103	(13)
2	5	2	1	-	-	2	319	35	61	(14)
12	16	9	19	9	12	11	729	76	143	(15)
9	11	4	10	5	4	3	1,094	108	33	(16)
-	-	-	-	-	-	-	424	42	73	(17)
9	12	2	11	4	7	5	1,520	106	69	(18)
46	59	34	62	30	26	26	1,384	53	26	(19)
10	15	7	8	6	8	3	629	52	102	(20)
-	-	-	-	-	-	-	25	16	5	(21)
-	-	-	-	-	-	-	62	31	19	(22)
25	40	13	36	15	5	4	1,264	54	65	(23)
-	1	-	-	-	-	-	807	17	53	(24)
11	7	9	13	1	6	2	525	20	24	(25)
5	12	4	8	1	2	4	651	42	31	(26)
8	12	4	8	4	4	5	462	50	26	(27)
3	2	1	2	-	1	1	405	36	35	(28)
2	4	3	1	-	-	-	378	26	42	(29)
7	17	8	7	7	7	6	478	20	31	(30)
4	5	1	1	-	-	-	729	33	17	(31)
12	13	11	4	4	2	3	522	31	14	(32)
-	1	-	-	-	-	-	358	16	18	(33)
-	-	-	-	-	-	-	87	1	21	(34)
-	-	-	-	-	-	-	73	10	28	(35)
-	-	-	-	-	-	-	75	11	12	(36)
-	-	-	-	-	-	-	133	12	23	(37)
-	-	-	-	-	-	-	524	80	33	(38)
-	-	-	-	-	-	-	488	39	24	(39)
-	-	-	-	-	-	-	745	57	26	(40)
-	-	-	-	-	-	-	722	15	20	(41)
-	-	-	-	-	-	-	682	32	19	(42)
-	-	-	-	-	-	-	653	40	19	(43)
-	-	-	-	-	-	-	674	26	34	(44)

1 経営体数

(4) 所有耕地面積規模別経営体数 (つづき)

地域等	0.3～ 0.5ha	0.5～ 1.0	1.0～ 1.5	1.5～ 2.0	2.0～ 3.0	3.0～ 5.0	5.0～ 10.0	10.0～ 20.0	20.0～ 30.0
	(経営体)	(経営体)	(経営体)	(経営体)	(経営体)	(経営体)	(経営体)	(経営体)	(経営体)
鹿 児 島 県 (1) (市 町 村)	4,319	8,059	4,892	2,800	2,814	1,690	643	128	22
鹿 児 島 市 (2)	337	271	47	15	18	6	3	2	-
鹿 屋 市 (3)	148	325	260	174	164	78	49	13	4
枕 崎 市 (4)	39	70	61	27	40	39	24	4	-
阿 久 根 市 (5)	64	114	52	25	24	8	2	-	-
出 水 市 (6)	231	463	249	105	107	66	31	8	1
指 宿 市 (7)	193	319	153	72	56	22	9	1	1
西 之 表 市 (8)	58	196	167	111	101	53	10	2	-
垂 水 市 (9)	84	100	20	8	8	5	-	-	-
薩 摩 川 内 市 (10)	350	534	183	65	42	16	7	2	-
日 置 市 (11)	217	277	70	43	19	12	8	3	-
曾 於 市 (12)	166	503	370	228	165	114	43	9	-
霧 島 市 (13)	249	368	211	96	100	59	34	8	1
いちき串木野市 (14)	93	84	27	10	6	3	-	-	-
南 さ つ ま 市 (15)	137	201	74	36	24	23	13	-	1
志 布 志 市 (16)	68	205	185	149	190	100	43	11	2
奄 美 市 (17)	66	98	65	19	36	17	7	1	-
南 九 州 市 (18)	114	222	196	140	247	267	130	20	6
伊 佐 市 (19)	162	454	291	180	128	59	25	4	1
始 良 市 (20)	208	181	58	14	8	4	1	-	-
三 島 村 (21)	3	1	-	-	-	-	-	-	-
十 島 村 (22)	3	6	2	-	-	1	-	-	-
さ つ ま 町 (23)	217	486	233	108	65	26	9	1	-
長 島 町 (24)	120	305	169	79	45	14	5	-	-
湧 水 町 (25)	84	183	108	41	30	21	10	3	1
大 崎 町 (26)	50	131	138	112	87	43	13	3	-
東 串 良 町 (27)	26	97	80	53	77	41	10	1	-
錦 江 町 (28)	54	91	72	35	44	25	11	2	-
南 大 隅 町 (29)	82	135	42	21	17	10	2	1	-
肝 付 町 (30)	58	157	84	59	37	21	8	2	1
中 種 子 町 (31)	24	100	130	121	174	100	23	6	1
南 種 子 町 (32)	20	93	89	67	109	80	16	3	-
屋 久 島 町 (33)	86	99	44	33	27	27	5	-	1
大 和 村 (34)	28	21	7	5	4	-	-	-	-
宇 検 村 (35)	19	13	2	-	-	-	-	1	-
瀬 戸 内 町 (36)	13	26	8	-	2	-	3	-	-
龍 郷 町 (37)	45	33	9	4	3	2	2	-	-
喜 界 町 (38)	51	108	98	48	64	27	12	3	-
徳 之 島 町 (39)	40	124	109	46	46	42	13	5	-
天 城 町 (40)	65	175	142	90	101	59	25	5	-
伊 仙 町 (41)	90	207	164	85	89	40	9	2	1
和 泊 町 (42)	34	118	130	109	154	78	8	-	-
知 名 町 (43)	37	112	135	102	116	72	18	2	-
与 論 町 (44)	86	253	158	65	40	10	2	-	-

(5) 借入耕地面積規模別経営体数

30.0～ 50.0	50.0～ 100.0	100.0～ 150.0	150ha以上	計	借入耕地 なし	0.3ha 未満	0.3～ 0.5ha	0.5～ 1.0	1.0～ 1.5	
(経営体)	(経営体)	(経営体)	(経営体)	(経営体)	(経営体)	(経営体)	(経営体)	(経営体)	(経営体)	(経営体)
15	7	1	-	29,717	13,963	3,376	2,094	3,074	1,744	(1)
1	-	-	-	969	565	180	71	73	16	(2)
5	3	-	-	1,411	728	124	76	135	66	(3)
1	-	-	-	365	119	36	25	37	16	(4)
-	-	-	-	378	157	65	50	50	15	(5)
1	-	-	-	1,429	819	161	84	102	63	(6)
-	-	-	-	1,164	401	221	130	158	79	(7)
-	-	-	-	776	363	70	66	93	61	(8)
-	-	-	-	310	139	67	30	31	13	(9)
-	-	-	-	1,407	636	250	112	131	60	(10)
-	-	-	-	835	264	174	66	124	48	(11)
-	-	-	-	1,750	987	143	81	122	79	(12)
-	1	1	-	1,302	661	117	89	119	75	(13)
-	-	-	-	319	115	71	42	40	16	(14)
1	-	-	-	729	172	132	101	103	59	(15)
-	-	-	-	1,094	525	69	67	95	67	(16)
-	-	-	-	424	214	42	30	41	22	(17)
3	-	-	-	1,520	429	129	80	173	121	(18)
1	-	-	-	1,384	767	113	72	107	60	(19)
1	-	-	-	629	269	110	58	71	44	(20)
-	-	-	-	25	17	6	2	-	-	(21)
-	-	-	-	62	45	7	5	3	2	(22)
-	-	-	-	1,264	598	190	95	116	62	(23)
-	-	-	-	807	377	135	79	114	47	(24)
-	-	-	-	525	302	45	32	43	25	(25)
-	1	-	-	651	354	43	23	71	44	(26)
-	1	-	-	462	247	56	36	25	14	(27)
-	-	-	-	405	173	45	24	50	39	(28)
-	-	-	-	378	171	67	39	46	19	(29)
-	-	-	-	478	235	55	29	42	27	(30)
-	-	-	-	729	324	45	45	90	50	(31)
-	-	-	-	522	239	37	31	64	35	(32)
1	1	-	-	358	278	19	8	22	9	(33)
-	-	-	-	87	79	7	-	-	-	(34)
-	-	-	-	73	44	12	3	7	4	(35)
-	-	-	-	75	34	12	9	8	2	(36)
-	-	-	-	133	77	20	9	7	3	(37)
-	-	-	-	524	101	37	38	62	40	(38)
-	-	-	-	488	201	29	34	58	53	(39)
-	-	-	-	745	380	43	45	95	62	(40)
-	-	-	-	722	447	49	43	72	46	(41)
-	-	-	-	682	284	41	48	96	66	(42)
-	-	-	-	653	254	33	31	94	77	(43)
-	-	-	-	674	372	69	56	84	38	(44)

1 経営体数

(5) 借入耕地面積規模別経営体数 (つづき)

地域等	1.5～ 2.0	2.0～ 3.0	3.0～ 5.0	5.0～ 10.0	10.0～ 20.0	20.0～ 30.0	30.0～ 50.0	50.0～ 100.0	100.0～ 150.0
	(経営体)	(経営体)	(経営体)	(経営体)	(経営体)	(経営体)	(経営体)	(経営体)	(経営体)
鹿 児 島 県 (1) (市 町 村)	1,006	1,382	1,315	1,118	449	99	74	17	2
鹿 児 島 市 (2)	18	13	12	15	4	1	1	-	-
鹿 屋 市 (3)	39	60	63	69	34	3	11	3	-
枕 崎 市 (4)	15	33	42	28	14	-	-	-	-
阿 久 根 市 (5)	16	9	8	7	1	-	-	-	-
出 水 市 (6)	33	43	43	42	26	6	7	-	-
指 宿 市 (7)	30	51	33	42	14	3	1	1	-
西 之 表 市 (8)	28	43	22	19	7	2	1	1	-
垂 水 市 (9)	5	7	10	7	1	-	-	-	-
薩 摩 川 内 市 (10)	57	49	46	51	12	3	-	-	-
日 置 市 (11)	41	34	35	24	18	3	4	-	-
曾 於 市 (12)	51	79	91	77	29	5	6	-	-
霧 島 市 (13)	40	66	54	47	29	1	3	1	-
いちき串木野市 (14)	13	10	7	2	2	1	-	-	-
南 さ つ ま 市 (15)	29	46	32	35	11	4	4	1	-
志 布 志 市 (16)	39	50	59	64	33	12	8	2	1
奄 美 市 (17)	12	20	20	15	7	1	-	-	-
南 九 州 市 (18)	84	135	161	140	45	12	10	1	-
伊 佐 市 (19)	39	57	61	68	29	8	3	-	-
始 良 市 (20)	16	22	14	15	9	1	-	-	-
三 島 村 (21)	-	-	-	-	-	-	-	-	-
十 島 村 (22)	-	-	-	-	-	-	-	-	-
さ つ ま 町 (23)	37	55	48	51	8	2	2	-	-
長 島 町 (24)	19	18	8	9	1	-	-	-	-
湧 水 町 (25)	13	20	19	17	5	2	2	-	-
大 崎 町 (26)	14	16	37	24	11	2	6	5	-
東 串 良 町 (27)	17	16	18	12	13	6	1	-	1
錦 江 町 (28)	17	16	16	18	5	2	-	-	-
南 大 隅 町 (29)	9	9	12	5	1	-	-	-	-
肝 付 町 (30)	10	25	21	18	11	3	1	1	-
中 種 子 町 (31)	33	47	50	32	10	2	1	-	-
南 種 子 町 (32)	21	36	21	21	11	5	1	-	-
屋 久 島 町 (33)	4	6	9	2	1	-	-	-	-
大 和 村 (34)	1	-	-	-	-	-	-	-	-
宇 検 村 (35)	2	1	-	-	-	-	-	-	-
瀬 戸 内 町 (36)	2	1	3	3	1	-	-	-	-
龍 郷 町 (37)	1	9	3	3	1	-	-	-	-
喜 界 町 (38)	39	57	76	49	22	3	-	-	-
徳 之 島 町 (39)	24	40	32	10	6	1	-	-	-
天 城 町 (40)	31	44	21	18	4	1	1	-	-
伊 仙 町 (41)	16	24	11	12	1	1	-	-	-
和 泊 町 (42)	30	45	42	20	7	2	-	1	-
知 名 町 (43)	37	57	41	23	5	1	-	-	-
与 論 町 (44)	24	13	14	4	-	-	-	-	-

(6) 貸付耕地面積規模別経営体数

150ha以上	計	貸付耕地なし	0.3ha未満	0.3～0.5ha	0.5～1.0	1.0～1.5	1.5～2.0	2.0～3.0	3.0～5.0	
(経営体)	(経営体)	(経営体)	(経営体)	(経営体)	(経営体)	(経営体)	(経営体)	(経営体)	(経営体)	(経営体)
4	29,717	22,215	3,128	1,561	1,637	672	238	177	66	(1)
-	969	821	95	33	14	2	1	3	-	(2)
-	1,411	967	150	90	108	55	21	12	2	(3)
-	365	278	37	15	18	9	5	1	2	(4)
-	378	300	46	23	8	1	-	-	-	(5)
-	1,429	1,010	200	103	63	31	7	8	5	(6)
-	1,164	770	187	82	82	27	7	5	2	(7)
-	776	626	43	39	41	19	3	5	-	(8)
-	310	246	39	12	9	2	-	2	-	(9)
-	1,407	1,028	232	81	57	7	2	-	-	(10)
-	835	613	139	54	25	1	1	2	-	(11)
-	1,750	1,173	179	135	176	53	21	7	5	(12)
-	1,302	1,010	104	59	86	33	3	4	2	(13)
-	319	251	46	10	11	1	-	-	-	(14)
-	729	457	190	38	25	13	3	2	-	(15)
3	1,094	743	87	57	89	57	29	26	5	(16)
-	424	385	21	4	5	4	2	2	1	(17)
-	1,520	1,117	151	65	91	48	17	17	12	(18)
-	1,384	1,042	153	77	73	26	7	5	1	(19)
-	629	516	76	27	7	-	1	1	1	(20)
-	25	25	-	-	-	-	-	-	-	(21)
-	62	61	-	1	-	-	-	-	-	(22)
-	1,264	869	202	90	78	23	2	-	-	(23)
-	807	644	90	29	34	8	-	1	-	(24)
-	525	404	43	35	33	6	3	1	-	(25)
1	651	401	67	46	79	31	16	7	3	(26)
-	462	260	54	40	55	30	12	8	3	(27)
-	405	322	20	21	24	13	3	2	-	(28)
-	378	267	63	18	18	7	4	1	-	(29)
-	478	311	73	36	39	9	5	4	1	(30)
-	729	490	57	46	60	39	20	12	4	(31)
-	522	334	44	35	52	25	13	13	6	(32)
-	358	277	34	16	24	6	1	-	-	(33)
-	87	79	6	1	1	-	-	-	-	(34)
-	73	69	4	-	-	-	-	-	-	(35)
-	75	67	7	1	-	-	-	-	-	(36)
-	133	114	11	5	2	-	-	-	1	(37)
-	524	438	41	20	11	10	2	1	1	(38)
-	488	417	20	14	22	7	1	6	1	(39)
-	745	655	11	18	31	15	6	5	1	(40)
-	722	648	16	17	21	13	4	1	2	(41)
-	682	571	18	29	23	25	9	6	1	(42)
-	653	561	24	17	23	13	6	4	4	(43)
-	674	578	48	22	19	3	1	3	-	(44)

1 経営体数

(6) 貸付耕地面積規模別経営体数 (つづき)

(7) 農業投下労

地域等	5.0～ 10.0	10.0～ 20.0	20.0～ 30.0	30.0～ 50.0	50.0～ 100.0	100.0～ 150.0	150ha以上	計	0.25単位 未 満
	(経営体)	(経営体)	(経営体)	(経営体)	(経営体)	(経営体)	(経営体)		
鹿 児 島 県 (1) (市 町 村)	17	1	1	3	1	-	-	29,717	1,761
鹿 児 島 市 (2)	-	-	-	-	-	-	-	969	52
鹿 屋 市 (3)	1	-	1	3	1	-	-	1,411	32
枕 崎 市 (4)	-	-	-	-	-	-	-	365	7
阿 久 根 市 (5)	-	-	-	-	-	-	-	378	22
出 水 市 (6)	1	1	-	-	-	-	-	1,429	90
指 宿 市 (7)	2	-	-	-	-	-	-	1,164	13
西 之 表 市 (8)	-	-	-	-	-	-	-	776	27
垂 水 市 (9)	-	-	-	-	-	-	-	310	13
薩 摩 川 内 市 (10)	-	-	-	-	-	-	-	1,407	118
日 置 市 (11)	-	-	-	-	-	-	-	835	64
曾 於 市 (12)	1	-	-	-	-	-	-	1,750	99
霧 島 市 (13)	1	-	-	-	-	-	-	1,302	95
いちき串木野市 (14)	-	-	-	-	-	-	-	319	25
南 さ つ ま 市 (15)	1	-	-	-	-	-	-	729	46
志 布 志 市 (16)	1	-	-	-	-	-	-	1,094	26
奄 美 市 (17)	-	-	-	-	-	-	-	424	31
南 九 州 市 (18)	2	-	-	-	-	-	-	1,520	56
伊 佐 市 (19)	-	-	-	-	-	-	-	1,384	152
始 良 市 (20)	-	-	-	-	-	-	-	629	74
三 島 村 (21)	-	-	-	-	-	-	-	25	-
十 島 村 (22)	-	-	-	-	-	-	-	62	2
さ つ ま 町 (23)	-	-	-	-	-	-	-	1,264	113
長 島 町 (24)	1	-	-	-	-	-	-	807	28
湧 水 町 (25)	-	-	-	-	-	-	-	525	76
大 崎 町 (26)	1	-	-	-	-	-	-	651	35
東 串 良 町 (27)	-	-	-	-	-	-	-	462	35
錦 江 町 (28)	-	-	-	-	-	-	-	405	8
南 大 隅 町 (29)	-	-	-	-	-	-	-	378	15
肝 付 町 (30)	-	-	-	-	-	-	-	478	48
中 種 子 町 (31)	1	-	-	-	-	-	-	729	26
南 種 子 町 (32)	-	-	-	-	-	-	-	522	17
屋 久 島 町 (33)	-	-	-	-	-	-	-	358	26
大 和 村 (34)	-	-	-	-	-	-	-	87	19
宇 検 村 (35)	-	-	-	-	-	-	-	73	10
瀬 戸 内 町 (36)	-	-	-	-	-	-	-	75	1
龍 郷 町 (37)	-	-	-	-	-	-	-	133	8
喜 界 町 (38)	-	-	-	-	-	-	-	524	22
徳 之 島 町 (39)	-	-	-	-	-	-	-	488	30
天 城 町 (40)	3	-	-	-	-	-	-	745	53
伊 仙 町 (41)	-	-	-	-	-	-	-	722	61
和 泊 町 (42)	-	-	-	-	-	-	-	682	28
知 名 町 (43)	1	-	-	-	-	-	-	653	27
与 論 町 (44)	-	-	-	-	-	-	-	674	31

働規模別経営体数

0.25～ 0.5	0.5～ 1.0	1.0～ 2.0	2.0～ 3.0	3.0～ 4.0	4.0～ 5.0	5.0～ 8.0	8.0～ 10.0	10.0～ 20.0	20.0～ 30.0	
(経営体)	(経営体)	(経営体)	(経営体)	(経営体)	(経営体)	(経営体)	(経営体)	(経営体)	(経営体)	
2,877	5,121	9,446	7,281	1,140	1,056	653	123	186	34	(1)
112	215	328	171	30	26	17	4	8	3	(2)
58	166	520	453	59	61	38	11	8	2	(3)
16	46	110	113	20	17	26	3	6	1	(4)
31	42	123	105	18	18	9	5	4	1	(5)
162	230	428	313	69	71	45	8	12	-	(6)
13	75	325	491	73	85	58	12	16	2	(7)
28	100	299	253	27	21	14	1	4	2	(8)
19	43	103	98	9	9	8	1	5	-	(9)
233	332	411	228	39	26	12	3	4	1	(10)
106	179	259	158	23	18	14	3	7	4	(11)
133	232	524	544	57	86	41	12	12	2	(12)
151	235	383	295	57	41	29	8	6	-	(13)
36	70	119	52	4	3	4	2	4	-	(14)
69	142	245	149	29	32	10	2	3	1	(15)
39	95	284	443	55	76	48	13	8	5	(16)
34	127	153	59	8	6	4	1	1	-	(17)
90	180	410	444	116	105	83	11	19	2	(18)
267	347	344	180	28	37	19	-	8	-	(19)
130	140	175	84	13	7	3	2	1	-	(20)
1	4	18	2	-	-	-	-	-	-	(21)
5	8	35	11	-	1	-	-	-	-	(22)
233	280	343	203	31	31	20	1	4	2	(23)
64	136	273	208	51	32	12	-	3	-	(24)
88	138	108	77	10	17	8	-	2	1	(25)
52	89	178	218	29	27	10	2	6	1	(26)
19	45	119	164	32	24	16	3	4	1	(27)
23	34	132	135	26	20	18	1	5	1	(28)
22	45	135	107	12	20	15	2	4	1	(29)
62	86	116	109	18	24	10	4	1	-	(30)
52	131	226	244	24	10	10	1	5	-	(31)
40	105	171	154	18	9	5	-	3	-	(32)
40	68	118	81	15	4	4	-	2	-	(33)
8	20	32	7	1	-	-	-	-	-	(34)
4	23	20	13	2	-	1	-	-	-	(35)
3	11	39	20	1	-	-	-	-	-	(36)
12	34	62	13	3	1	-	-	-	-	(37)
40	85	210	123	20	14	8	-	1	1	(38)
37	95	251	59	7	5	3	1	-	-	(39)
102	172	255	125	19	12	6	-	-	-	(40)
89	201	280	75	9	4	2	1	-	-	(41)
48	84	252	191	30	24	13	5	7	-	(42)
59	126	257	143	26	8	4	-	3	-	(43)
47	105	273	166	22	24	6	-	-	-	(44)

1 経営体数

(7) 農業投下労働規模別経営体数

(8) 農産物販売金額規模別経営体数

(つづき)

地域等	30.0～ 50.0	50.0単位 以上	計	販売なし	50万円未満	50～ 100万円	100～ 300	300～ 500	500～ 1,000
	(経営体)	(経営体)							
鹿 児 島 県 (1) (市 町 村)	24	15	29,717	2,395	6,057	4,553	6,672	2,756	3,013
鹿 児 島 市 (2)	2	1	969	204	277	140	157	54	50
鹿 屋 市 (3)	1	2	1,411	11	266	208	293	177	161
枕 崎 市 (4)	-	-	365	8	29	41	79	36	63
阿 久 根 市 (5)	-	-	378	31	83	65	76	35	38
出 水 市 (6)	-	1	1,429	116	396	191	235	108	129
指 宿 市 (7)	1	-	1,164	22	60	112	302	184	228
西 之 表 市 (8)	-	-	776	15	104	143	253	102	84
垂 水 市 (9)	1	1	310	25	67	51	68	35	26
薩 摩 川 内 市 (10)	-	-	1,407	200	452	250	244	83	81
日 置 市 (11)	-	-	835	133	268	122	123	46	57
曾 於 市 (12)	6	2	1,750	169	306	208	352	173	187
霧 島 市 (13)	1	1	1,302	204	306	165	227	99	117
いちき串木野市 (14)	-	-	319	65	105	48	53	9	15
南 さ つ ま 市 (15)	1	-	729	54	161	127	169	58	84
志 布 志 市 (16)	-	2	1,094	72	94	77	204	122	182
奄 美 市 (17)	-	-	424	62	113	81	99	31	17
南 九 州 市 (18)	3	1	1,520	69	145	131	282	140	239
伊 佐 市 (19)	1	1	1,384	92	416	284	273	83	99
始 良 市 (20)	-	-	629	115	238	87	106	24	36
三 島 村 (21)	-	-	25	1	1	2	11	4	6
十 島 村 (22)	-	-	62	1	5	10	17	12	7
さ つ ま 町 (23)	1	2	1,264	100	423	195	223	85	108
長 島 町 (24)	-	-	807	11	107	151	281	107	84
湧 水 町 (25)	-	-	525	122	179	67	54	16	30
大 崎 町 (26)	3	1	651	79	85	59	130	83	86
東 串 良 町 (27)	-	-	462	41	47	24	50	46	87
錦 江 町 (28)	2	-	405	16	49	49	79	53	52
南 大 隅 町 (29)	-	-	378	44	54	62	83	27	39
肝 付 町 (30)	-	-	478	115	95	43	69	36	63
中 種 子 町 (31)	-	-	729	12	55	142	283	99	76
南 種 子 町 (32)	-	-	522	7	65	108	191	61	41
屋 久 島 町 (33)	-	-	358	43	112	54	73	25	26
大 和 村 (34)	-	-	87	27	50	6	3	1	-
宇 検 村 (35)	-	-	73	15	36	15	4	-	1
瀬 戸 内 町 (36)	-	-	75	10	23	10	18	4	3
龍 郷 町 (37)	-	-	133	18	60	27	11	3	5
喜 界 町 (38)	-	-	524	13	127	103	174	40	31
徳 之 島 町 (39)	-	-	488	13	93	131	167	43	24
天 城 町 (40)	1	-	745	15	82	159	299	95	58
伊 仙 町 (41)	-	-	722	5	209	243	199	35	19
和 泊 町 (42)	-	-	682	3	54	96	214	93	120
知 名 町 (43)	-	-	653	9	51	120	224	106	94
与 論 町 (44)	-	-	674	8	109	146	220	83	60

(9) 農産物販売金額1位の
部門別経営体数

1,000～ 3,000	3,000～ 5,000	5,000万～ 1億円	1～2	2～3	3～5	5億円以上	計	稲作	麦類作	
(経営体)	(経営体)	(経営体)	(経営体)	(経営体)	(経営体)	(経営体)	(経営体)	(経営体)	(経営体)	(経営体)
2,839	570	449	206	81	48	78	27,322	6,235	14	(1)
45	13	11	6	2	3	7	765	187	1	(2)
172	51	42	8	6	6	10	1,400	221	2	(3)
63	22	13	8	1	-	2	357	9	-	(4)
31	6	7	2	3	1	-	347	86	-	(5)
142	28	36	31	10	4	3	1,313	522	-	(6)
174	36	25	8	3	3	7	1,142	3	1	(7)
59	5	5	5	-	1	-	761	27	-	(8)
18	5	5	5	2	-	3	285	31	-	(9)
65	14	10	5	2	-	1	1,207	752	1	(10)
50	15	17	3	1	-	-	702	349	-	(11)
223	62	33	18	9	2	8	1,581	265	2	(12)
108	31	19	14	7	3	2	1,098	394	2	(13)
11	7	1	2	1	1	1	254	113	-	(14)
48	11	8	2	2	-	5	675	282	3	(15)
238	43	40	13	2	4	3	1,022	83	-	(16)
15	3	1	2	-	-	-	362	1	-	(17)
384	47	42	22	12	4	3	1,451	129	-	(18)
90	17	20	1	1	5	3	1,292	1,000	-	(19)
16	5	-	-	1	-	1	514	340	1	(20)
-	-	-	-	-	-	-	24	-	-	(21)
10	-	-	-	-	-	-	61	-	-	(22)
78	20	15	9	2	1	5	1,164	703	-	(23)
39	9	6	7	3	1	1	796	19	-	(24)
36	11	6	3	-	1	-	403	268	-	(25)
86	15	9	7	5	2	5	572	86	-	(26)
133	16	11	3	1	2	1	421	56	-	(27)
70	9	12	11	-	1	4	389	33	1	(28)
37	12	13	2	2	2	1	334	33	-	(29)
36	9	7	3	1	1	-	363	96	-	(30)
46	3	12	-	1	-	-	717	34	-	(31)
38	7	3	1	-	-	-	515	111	-	(32)
18	4	1	2	-	-	-	315	1	-	(33)
-	-	-	-	-	-	-	60	-	-	(34)
-	1	1	-	-	-	-	58	-	-	(35)
5	2	-	-	-	-	-	65	-	-	(36)
8	1	-	-	-	-	-	115	1	-	(37)
30	2	3	1	-	-	-	511	-	-	(38)
12	2	1	-	1	-	1	475	-	-	(39)
33	4	-	-	-	-	-	730	-	-	(40)
8	1	3	-	-	-	-	717	-	-	(41)
76	16	8	2	-	-	-	679	-	-	(42)
42	3	3	-	-	-	1	644	-	-	(43)
46	2	-	-	-	-	-	666	-	-	(44)

1 経営体数

(9) 農産物販売金額1位の部門別経営体数(つづき)

地域等	雑穀・ いも類 ・豆類	工芸農作物	露地野菜	施設野菜	果樹類	花き・花木	その他の 作物	酪農	肉用牛
	(経営体)	(経営体)	(経営体)	(経営体)	(経営体)	(経営体)	(経営体)	(経営体)	(経営体)
鹿児島県(1) (市町村)	3,948	4,678	2,599	1,234	1,766	759	303	140	5,096
鹿児島市(2)	3	24	142	121	122	33	2	4	114
鹿屋市(3)	255	32	110	50	7	54	23	23	555
枕崎市(4)	142	106	22	2	28	25	3	2	7
阿久根市(5)	87	3	32	22	82	1	5	-	23
出水市(6)	99	26	108	68	227	72	20	6	91
指宿市(7)	68	22	747	119	11	80	7	-	65
西之表市(8)	301	244	28	3	6	14	11	14	111
垂水市(9)	5	1	105	74	17	5	1	-	34
薩摩川内市(10)	13	15	81	26	86	11	28	1	179
日置市(11)	55	34	87	51	44	13	7	6	47
曾於市(12)	230	70	100	29	87	23	11	15	695
霧島市(13)	24	74	131	29	49	24	22	10	316
いちき串木野市(14)	13	1	32	3	56	6	1	-	23
南さつま市(15)	42	42	128	30	100	19	6	2	13
志布志市(16)	231	105	63	144	4	20	15	10	318
奄美市(17)	3	182	22	3	112	9	5	-	19
南九州市(18)	515	543	102	17	16	23	18	12	40
伊佐市(19)	12	15	47	10	9	8	12	8	157
始良市(20)	5	4	49	13	5	3	20	2	63
三島村(21)	-	-	-	-	-	-	-	-	24
十島村(22)	-	-	4	-	1	1	-	1	53
さつま町(23)	7	29	60	37	41	11	11	1	238
長島町(24)	617	3	6	-	86	1	-	-	50
湧水町(25)	8	18	20	2	2	5	2	10	63
大崎町(26)	86	16	39	29	28	7	16	2	238
東串良町(27)	22	2	16	203	1	3	11	5	98
錦江町(28)	62	45	65	52	1	16	2	-	93
南大隅町(29)	99	10	29	24	16	14	3	-	83
肝付町(30)	50	-	13	39	29	5	10	-	111
中種子町(31)	140	393	18	-	8	16	6	6	94
南種子町(32)	141	103	16	1	8	62	16	-	55
屋久島町(33)	15	22	9	-	241	7	1	-	17
大和村(34)	1	-	7	-	52	-	-	-	-
宇検村(35)	-	12	3	1	40	-	-	-	1
瀬戸内町(36)	-	7	9	1	29	-	-	-	18
龍郷町(37)	2	39	14	1	32	1	-	-	23
喜界町(38)	1	408	23	13	16	3	-	-	47
徳之島町(39)	42	324	9	-	22	5	2	-	70
天城町(40)	43	435	4	2	16	5	-	-	225
伊仙町(41)	149	360	2	1	3	1	1	-	200
和泊町(42)	158	250	24	1	7	104	3	-	132
知名町(43)	202	350	6	1	8	34	-	-	43
与論町(44)	-	309	67	12	11	15	2	-	250

(10) 農産物出荷先別経営体数

養 豚	養 鶏	養 蚕	その他の畜産	計	農産物の販売なし	農産物の販売をした実経営体数	農産物の出荷先別			
							農 協	農協以外の集出荷団体	卸売市場	
(経営体)	(経営体)	(経営体)	(経営体)	(経営体)	(経営体)	(経営体)	(経営体)	(経営体)	(経営体)	
230	294	1	25	29,717	2,395	27,322	15,937	5,061	5,531	(1)
6	5	-	1	969	204	765	348	49	241	(2)
52	16	-	-	1,411	11	1,400	712	206	656	(3)
7	4	-	-	365	8	357	190	133	71	(4)
3	3	-	-	378	31	347	270	42	55	(5)
10	63	-	1	1,429	116	1,313	931	219	192	(6)
12	5	-	2	1,164	22	1,142	689	547	217	(7)
-	1	-	1	776	15	761	639	114	90	(8)
6	6	-	-	310	25	285	104	75	73	(9)
2	9	-	3	1,407	200	1,207	791	188	86	(10)
1	8	-	-	835	133	702	350	92	66	(11)
23	30	-	1	1,750	169	1,581	1,208	239	131	(12)
8	14	-	1	1,302	204	1,098	490	133	330	(13)
1	5	-	-	319	65	254	120	47	26	(14)
3	4	-	1	729	54	675	551	90	109	(15)
14	14	-	1	1,094	72	1,022	675	216	191	(16)
3	2	1	-	424	62	362	63	9	110	(17)
6	27	-	3	1,520	69	1,451	727	521	360	(18)
7	7	-	-	1,384	92	1,292	769	497	186	(19)
3	4	-	2	629	115	514	263	90	59	(20)
-	-	-	-	25	1	24	6	1	16	(21)
-	-	-	1	62	1	61	1	52	6	(22)
7	17	-	2	1,264	100	1,164	943	118	212	(23)
4	10	-	-	807	11	796	607	396	27	(24)
1	2	-	2	525	122	403	220	129	19	(25)
13	10	-	2	651	79	572	272	62	286	(26)
3	1	-	-	462	41	421	264	77	145	(27)
7	12	-	-	405	16	389	261	103	68	(28)
12	11	-	-	378	44	334	264	33	32	(29)
9	1	-	-	478	115	363	208	78	94	(30)
2	-	-	-	729	12	717	686	52	8	(31)
2	-	-	-	522	7	515	434	104	55	(32)
1	1	-	-	358	43	315	170	23	88	(33)
-	-	-	-	87	27	60	34	5	25	(34)
-	1	-	-	73	15	58	17	13	20	(35)
1	-	-	-	75	10	65	33	4	13	(36)
-	1	-	1	133	18	115	6	1	52	(37)
-	-	-	-	524	13	511	90	27	54	(38)
1	-	-	-	488	13	475	151	31	76	(39)
-	-	-	-	745	15	730	213	15	264	(40)
-	-	-	-	722	5	717	330	157	236	(41)
-	-	-	-	682	3	679	366	30	163	(42)
-	-	-	-	653	9	644	299	43	59	(43)
-	-	-	-	674	8	666	172	-	264	(44)

1 経営体数

(10) 農産物出荷先別経営体数（つづき）

地域等	農産物の出荷先別							その他
	小売業者	食品製造業・ 外食産業	消費者に 直接販売	自営の 農産物 直売所	その他の 農産物 直売所	インター ネット	その他の 方法	
鹿児島県 (1) (市町村)	2,180	4,717	3,499	740	1,565	245	1,422	1,743
鹿児島市 (2)	66	32	256	38	140	6	90	79
鹿屋市 (3)	93	73	100	33	28	11	39	80
枕崎市 (4)	45	34	37	14	9	1	16	20
阿久根市 (5)	31	23	60	12	27	5	26	25
出水市 (6)	142	47	252	49	131	10	93	86
指宿市 (7)	102	38	79	26	50	7	8	23
西之表市 (8)	46	65	43	13	16	12	12	37
垂水市 (9)	58	12	73	6	30	4	41	10
薩摩川内市 (10)	118	43	268	79	110	4	106	109
日置市 (11)	85	51	287	43	169	8	102	92
曾於市 (12)	141	96	120	24	60	5	40	77
霧島市 (13)	136	91	315	58	155	13	141	98
いちき串木野市 (14)	39	10	103	17	45	4	51	38
南さつま市 (15)	41	22	159	25	75	11	74	49
志布志市 (16)	124	52	58	15	22	8	28	42
奄美市 (17)	38	199	69	22	16	20	35	22
南九州市 (18)	159	159	136	39	43	14	65	123
伊佐市 (19)	101	35	108	30	38	10	50	87
始良市 (20)	59	29	126	24	49	2	63	70
三島村 (21)	-	-	1	-	-	-	1	-
十島村 (22)	4	1	5	-	2	3	-	1
さつま町 (23)	76	45	182	26	105	5	68	53
長島町 (24)	46	17	48	12	30	5	8	19
湧水町 (25)	50	29	53	10	29	1	18	34
大崎町 (26)	41	51	36	10	9	4	18	22
東串良町 (27)	18	15	9	2	5	-	3	21
錦江町 (28)	38	25	48	6	38	2	7	12
南大隅町 (29)	21	15	44	6	21	-	18	22
肝付町 (30)	20	19	36	12	13	1	18	23
中種子町 (31)	16	25	19	4	5	5	8	12
南種子町 (32)	44	154	49	5	37	8	4	19
屋久島町 (33)	36	23	99	15	15	19	68	46
大和村 (34)	2	2	22	3	5	2	12	5
宇検村 (35)	11	3	17	5	5	1	9	8
瀬戸内町 (36)	9	10	25	5	9	9	10	13
龍郷町 (37)	10	55	33	7	3	5	22	6
喜界町 (38)	21	430	19	9	2	3	9	9
徳之島町 (39)	15	344	15	4	3	2	6	23
天城町 (40)	17	562	28	10	4	5	13	3
伊仙町 (41)	36	515	12	7	2	-	3	5
和泊町 (42)	5	393	16	4	4	4	5	87
知名町 (43)	8	440	21	6	2	2	12	130
与論町 (44)	12	433	13	5	4	4	2	3

(11) 農産物の売上1位の出荷先別経営体数

計	農産物の売上1位の出荷先別							
	農協	農協以外の 集出荷団体	卸売市場	小売業者	食品製 造業・ 外食産業	消費者に 直接販売	その他	
(経営体)	(経営体)	(経営体)	(経営体)	(経営体)	(経営体)	(経営体)	(経営体)	
27,322	12,714	3,630	4,190	1,167	3,019	1,598	1,004	(1)
765	305	37	177	46	8	144	48	(2)
1,400	476	160	595	54	33	30	52	(3)
357	139	105	56	17	15	9	16	(4)
347	233	32	25	16	2	25	14	(5)
1,313	825	161	96	70	9	103	49	(6)
1,142	522	404	120	55	13	13	15	(7)
761	583	72	42	24	8	14	18	(8)
285	84	53	57	42	4	39	6	(9)
1,207	726	144	61	72	9	131	64	(10)
702	289	63	50	47	16	181	56	(11)
1,581	1,092	166	81	73	62	54	53	(12)
1,098	384	98	268	83	23	186	56	(13)
254	98	35	16	20	3	61	21	(14)
675	478	58	55	10	5	42	27	(15)
1,022	574	163	133	81	19	19	33	(16)
362	31	7	76	17	173	40	18	(17)
1,451	536	381	225	72	95	60	82	(18)
1,292	596	404	136	67	13	32	44	(19)
514	231	71	45	45	6	66	50	(20)
24	6	1	16	-	-	1	-	(21)
61	1	52	3	3	1	1	-	(22)
1,164	795	68	164	44	7	59	27	(23)
796	484	267	9	13	2	11	10	(24)
403	189	115	17	30	5	22	25	(25)
572	177	49	261	29	30	15	11	(26)
421	203	63	123	8	10	4	10	(27)
389	215	86	43	18	10	11	6	(28)
334	247	24	20	8	1	20	14	(29)
363	178	61	76	5	4	22	17	(30)
717	661	34	5	4	7	4	2	(31)
515	327	53	30	20	68	12	5	(32)
315	145	15	69	19	1	50	16	(33)
60	28	4	13	-	2	12	1	(34)
58	10	13	8	10	1	10	6	(35)
65	28	3	8	5	2	13	6	(36)
115	3	1	37	5	43	25	1	(37)
511	47	9	50	8	382	12	3	(38)
475	76	12	59	8	300	8	12	(39)
730	58	6	222	4	426	14	-	(40)
717	122	49	193	7	341	3	2	(41)
679	246	11	144	2	236	8	32	(42)
644	171	20	51	3	318	6	75	(43)
666	95	-	255	3	306	6	1	(44)

1 経営体数

(12) 単一経営経営体数

地域等	単一経営 経営体数	稲 作	麦 類 作	雑 穀 ・ い も 類 ・ 豆 類	工 芸 農 作 物	露 地 野 菜	施 設 野 菜
	(経営体)	(経営体)	(経営体)	(経営体)	(経営体)	(経営体)	(経営体)
鹿 児 島 県 (1) (市 町 村)	21,686	5,356	4	2,745	3,716	1,751	841
鹿 児 島 市 (2)	631	156	1	1	21	104	86
鹿 屋 市 (3)	1,197	195	-	186	24	77	44
枕 崎 市 (4)	332	8	-	135	99	17	2
阿 久 根 市 (5)	259	66	-	52	3	18	12
出 水 市 (6)	1,032	432	-	54	9	60	48
指 宿 市 (7)	832	2	-	37	6	593	29
西 之 表 市 (8)	535	19	-	215	174	10	1
垂 水 市 (9)	211	29	-	4	-	81	34
薩 摩 川 内 市 (10)	1,014	677	1	5	13	50	17
日 置 市 (11)	538	283	-	27	30	51	42
曾 於 市 (12)	1,372	233	-	170	69	61	20
霧 島 市 (13)	935	347	-	13	64	94	15
いちき串木野市 (14)	187	91	-	7	-	14	2
南 さ つ ま 市 (15)	509	212	1	21	32	97	15
志 布 志 市 (16)	861	67	-	185	91	38	126
奄 美 市 (17)	342	1	-	3	180	16	3
南 九 州 市 (18)	1,121	102	-	371	458	54	10
伊 佐 市 (19)	1,069	902	-	6	6	21	9
始 良 市 (20)	428	301	-	2	3	33	6
三 島 村 (21)	24	-	-	-	-	-	-
十 島 村 (22)	60	-	-	-	-	3	-
さ つ ま 町 (23)	982	639	-	4	24	38	25
長 島 町 (24)	695	15	-	550	3	2	-
湧 水 町 (25)	341	239	-	4	14	8	1
大 崎 町 (26)	482	67	-	57	15	29	19
東 串 良 町 (27)	356	48	-	15	2	10	172
錦 江 町 (28)	270	22	1	39	26	31	35
南 大 隅 町 (29)	254	26	-	66	8	14	14
肝 付 町 (30)	332	89	-	47	-	10	35
中 種 子 町 (31)	357	17	-	58	199	8	-
南 種 子 町 (32)	273	69	-	63	47	10	-
屋 久 島 町 (33)	280	1	-	7	20	3	-
大 和 村 (34)	54	-	-	-	-	5	-
宇 検 村 (35)	45	-	-	-	10	2	-
瀬 戸 内 町 (36)	57	-	-	-	6	8	-
龍 郷 町 (37)	103	1	-	1	34	14	-
喜 界 町 (38)	473	-	-	1	395	12	11
徳 之 島 町 (39)	389	-	-	22	277	8	-
天 城 町 (40)	564	-	-	18	366	2	-
伊 仙 町 (41)	431	-	-	89	233	-	-
和 泊 町 (42)	453	-	-	92	193	9	-
知 名 町 (43)	462	-	-	118	289	4	1
与 論 町 (44)	544	-	-	-	273	32	7

果樹類	花き・花木	その他の 作物	酪農	肉用牛	養豚	養鶏	養蚕	その他 畜産	
(経営体)	(経営体)	(経営体)	(経営体)	(経営体)	(経営体)	(経営体)	(経営体)	(経営体)	(経営体)
1,514	590	227	118	4,301	218	282	1	22	(1)
112	27	2	4	105	6	5	-	1	(2)
7	50	20	19	509	50	16	-	-	(3)
26	23	3	2	6	7	4	-	-	(4)
74	1	5	-	22	3	3	-	-	(5)
191	67	17	5	77	9	62	-	1	(6)
11	72	5	-	58	12	5	-	2	(7)
3	10	9	11	82	-	1	-	-	(8)
17	3	1	-	30	6	6	-	-	(9)
69	9	19	1	140	2	8	-	3	(10)
34	10	5	5	43	1	7	-	-	(11)
74	21	10	13	650	21	29	-	1	(12)
45	20	15	8	294	8	11	-	1	(13)
41	5	1	-	20	1	5	-	-	(14)
90	14	6	2	12	3	3	-	1	(15)
3	16	11	10	285	14	14	-	1	(16)
101	9	5	-	18	3	2	1	-	(17)
13	22	10	10	38	4	26	-	3	(18)
5	6	12	4	84	7	7	-	-	(19)
4	3	9	2	56	3	4	-	2	(20)
-	-	-	-	24	-	-	-	-	(21)
1	1	-	1	53	-	-	-	1	(22)
33	11	5	-	179	7	15	-	2	(23)
72	1	-	-	38	4	10	-	-	(24)
2	5	2	10	52	1	2	-	1	(25)
26	5	12	2	226	12	10	-	2	(26)
-	3	11	4	87	3	1	-	-	(27)
1	11	2	-	83	7	12	-	-	(28)
9	14	2	-	79	11	11	-	-	(29)
25	5	9	-	104	7	1	-	-	(30)
4	10	3	5	52	1	-	-	-	(31)
2	38	8	-	34	2	-	-	-	(32)
224	6	1	-	17	1	-	-	-	(33)
49	-	-	-	-	-	-	-	-	(34)
31	-	-	-	1	-	1	-	-	(35)
25	-	-	-	17	1	-	-	-	(36)
30	-	-	-	22	-	1	-	-	(37)
14	2	-	-	38	-	-	-	-	(38)
19	4	2	-	56	1	-	-	-	(39)
8	1	-	-	169	-	-	-	-	(40)
1	-	1	-	107	-	-	-	-	(41)
5	58	2	-	94	-	-	-	-	(42)
5	15	-	-	30	-	-	-	-	(43)
8	12	2	-	210	-	-	-	-	(44)

1 経営体数

(13) 準単一複合経営及び複合経営経営体数

地域等	準単一 複合経営 及び 複合経営 経営体数	主 位 部 門 の 販 売 金 額 が						
		計	稲 作 が					
			小 計	麦 類 作	雑 穀 ・ い も 類 ・ 豆 類	工 芸 農 作 物	露 地 野 菜	施 設 野 菜
(経営体)	(経営体)	(経営体)	(経営体)	(経営体)	(経営体)	(経営体)	(経営体)	
鹿 児 島 県 (1)	5,636	4,317	608	6	172	23	214	22
(市 町 村)								
鹿 児 島 市 (2)	134	103	24	-	-	-	20	1
鹿 屋 市 (3)	203	163	18	-	10	2	2	-
枕 崎 市 (4)	25	19	1	-	1	-	-	-
阿 久 根 市 (5)	88	70	15	-	9	-	5	1
出 水 市 (6)	281	219	61	-	21	2	26	1
指 宿 市 (7)	310	265	-	-	-	-	-	-
西 之 表 市 (8)	226	174	4	-	1	3	-	-
垂 水 市 (9)	74	61	1	-	-	-	1	-
薩 摩 川 内 市 (10)	193	152	53	1	4	-	18	3
日 置 市 (11)	164	120	46	-	16	3	19	1
曾 於 市 (12)	209	161	22	-	10	-	5	1
霧 島 市 (13)	163	112	33	-	1	-	23	2
いちき串木野市 (14)	67	51	14	-	3	1	5	1
南 さ つ ま 市 (15)	166	122	49	1	31	-	7	1
志 布 志 市 (16)	161	123	7	-	5	1	1	-
奄 美 市 (17)	20	18	-	-	-	-	-	-
南 九 州 市 (18)	330	248	18	-	9	1	3	-
伊 佐 市 (19)	223	182	76	-	11	1	30	3
始 良 市 (20)	86	53	20	3	-	-	7	2
三 島 村 (21)	-	-	-	-	-	-	-	-
十 島 村 (22)	1	1	-	-	-	-	-	-
さ つ ま 町 (23)	182	134	42	-	3	-	21	2
長 島 町 (24)	101	82	1	-	1	-	-	-
湧 水 町 (25)	62	51	24	-	3	1	15	1
大 崎 町 (26)	90	61	15	-	12	1	-	-
東 串 良 町 (27)	65	55	6	-	2	-	-	1
錦 江 町 (28)	119	82	7	1	2	1	1	-
南 大 隅 町 (29)	80	62	5	-	2	-	1	-
肝 付 町 (30)	31	27	6	-	1	-	2	1
中 種 子 町 (31)	360	265	10	-	4	4	1	-
南 種 子 町 (32)	242	162	30	-	10	2	1	-
屋 久 島 町 (33)	35	30	-	-	-	-	-	-
大 和 村 (34)	6	4	-	-	-	-	-	-
宇 検 村 (35)	13	10	-	-	-	-	-	-
瀬 戸 内 町 (36)	8	7	-	-	-	-	-	-
龍 郷 町 (37)	12	8	-	-	-	-	-	-
喜 界 町 (38)	38	33	-	-	-	-	-	-
徳 之 島 町 (39)	86	75	-	-	-	-	-	-
天 城 町 (40)	166	122	-	-	-	-	-	-
伊 仙 町 (41)	286	227	-	-	-	-	-	-
和 泊 町 (42)	226	162	-	-	-	-	-	-
知 名 町 (43)	182	143	-	-	-	-	-	-
与 論 町 (44)	122	98	-	-	-	-	-	-

6割以上8割未満の経営（準単一複合経営）									
主位部門で2位が									
果樹類	花き・花木	その他の作物	酪農	肉用牛	養豚	養鶏	養蚕	その他の畜産	
(経営体)	(経営体)	(経営体)	(経営体)	(経営体)	(経営体)	(経営体)	(経営体)	(経営体)	
50	11	59	-	46	2	2	-	1	(1)
2	-	-	-	-	-	1	-	-	(2)
-	-	4	-	-	-	-	-	-	(3)
-	-	-	-	-	-	-	-	-	(4)
-	-	-	-	-	-	-	-	-	(5)
7	2	2	-	-	-	-	-	-	(6)
-	-	-	-	-	-	-	-	-	(7)
-	-	-	-	-	-	-	-	-	(8)
-	-	-	-	-	-	-	-	-	(9)
10	2	10	-	5	-	-	-	-	(10)
5	1	1	-	-	-	-	-	-	(11)
2	-	2	-	2	-	-	-	-	(12)
-	2	-	-	5	-	-	-	-	(13)
3	-	1	-	-	-	-	-	-	(14)
9	-	-	-	-	-	-	-	-	(15)
-	-	-	-	-	-	-	-	-	(16)
-	-	-	-	-	-	-	-	-	(17)
-	1	4	-	-	-	-	-	-	(18)
-	-	10	-	20	1	-	-	-	(19)
-	-	4	-	2	1	-	-	1	(20)
-	-	-	-	-	-	-	-	-	(21)
-	-	-	-	-	-	-	-	-	(22)
8	1	1	-	6	-	-	-	-	(23)
-	-	-	-	-	-	-	-	-	(24)
-	-	2	-	2	-	-	-	-	(25)
-	-	2	-	-	-	-	-	-	(26)
-	-	2	-	1	-	-	-	-	(27)
-	1	-	-	-	-	1	-	-	(28)
1	-	-	-	1	-	-	-	-	(29)
1	-	-	-	1	-	-	-	-	(30)
1	-	-	-	-	-	-	-	-	(31)
1	1	14	-	1	-	-	-	-	(32)
-	-	-	-	-	-	-	-	-	(33)
-	-	-	-	-	-	-	-	-	(34)
-	-	-	-	-	-	-	-	-	(35)
-	-	-	-	-	-	-	-	-	(36)
-	-	-	-	-	-	-	-	-	(37)
-	-	-	-	-	-	-	-	-	(38)
-	-	-	-	-	-	-	-	-	(39)
-	-	-	-	-	-	-	-	-	(40)
-	-	-	-	-	-	-	-	-	(41)
-	-	-	-	-	-	-	-	-	(42)
-	-	-	-	-	-	-	-	-	(43)
-	-	-	-	-	-	-	-	-	(44)

1 経営体数

(13) 準単一複合経営及び複合経営経営体数（つづき）

地域等	主 位 部 門 の 販 売 金 額 が 6 割 以 上						
	麦類作が 主位のもの	雑穀・ いも類 ・豆類が 主位のもの	工芸農作物が 主位のもの	露地野菜が 主位のもの	施設野菜が 主位のもの	果樹類が 主位のもの	花き・ 花木が 主位のもの
	(経営体)	(経営体)	(経営体)	(経営体)	(経営体)	(経営体)	(経営体)
鹿 児 島 県 (1) (市町村)	6	905	765	638	323	213	117
鹿 児 島 市 (2)	-	1	3	29	25	8	5
鹿 屋 市 (3)	1	52	6	26	6	-	4
枕 崎 市 (4)	-	6	6	4	-	1	1
阿 久 根 市 (5)	-	29	-	12	8	5	-
出 水 市 (6)	-	37	16	37	16	32	4
指 宿 市 (7)	-	26	14	134	78	-	6
西 之 表 市 (8)	-	64	59	16	2	2	2
垂 水 市 (9)	-	-	1	20	34	-	1
薩 摩 川 内 市 (10)	-	6	2	26	5	16	1
日 置 市 (11)	-	23	1	24	9	8	2
曾 於 市 (12)	1	44	1	32	6	12	1
霧 島 市 (13)	2	4	8	26	9	2	3
いちき串木野市 (14)	-	4	1	12	1	15	1
南 さ つ ま 市 (15)	1	15	9	20	14	8	4
志 布 志 市 (16)	-	40	10	14	15	1	4
奄 美 市 (17)	-	-	2	5	-	10	-
南 九 州 市 (18)	-	110	61	40	5	2	1
伊 佐 市 (19)	-	6	8	21	1	4	2
始 良 市 (20)	1	2	-	10	7	1	-
三 島 村 (21)	-	-	-	-	-	-	-
十 島 村 (22)	-	-	-	1	-	-	-
さ つ ま 町 (23)	-	-	2	16	11	8	-
長 島 町 (24)	-	56	-	3	-	12	-
湧 水 町 (25)	-	3	3	9	1	-	-
大 崎 町 (26)	-	17	1	4	8	2	1
東 串 良 町 (27)	-	5	-	4	29	1	-
錦 江 町 (28)	-	17	10	22	14	-	4
南 大 隅 町 (29)	-	30	1	9	7	5	-
肝 付 町 (30)	-	3	-	2	4	2	-
中 種 子 町 (31)	-	57	155	6	-	3	4
南 種 子 町 (32)	-	49	38	4	1	5	14
屋 久 島 町 (33)	-	7	1	4	-	17	1
大 和 村 (34)	-	-	-	2	-	2	-
宇 検 村 (35)	-	-	2	1	-	7	-
瀬 戸 内 町 (36)	-	-	1	1	1	3	-
龍 郷 町 (37)	-	-	4	-	-	1	1
喜 界 町 (38)	-	-	13	7	2	2	-
徳 之 島 町 (39)	-	16	42	1	-	2	1
天 城 町 (40)	-	18	47	1	1	6	3
伊 仙 町 (41)	-	45	110	1	-	1	1
和 泊 町 (42)	-	44	46	5	-	1	34
知 名 町 (43)	-	69	53	-	-	3	9
与 論 町 (44)	-	-	28	27	3	3	2

8 割 未 満 の 経 営 (準単一複合経営) (つづき)							主位部門の 販売金額が 6割未満の 経 営	
その他の 作物が 主位のもの	酪 農が 主位のもの	肉 用 牛が 主位のもの	養 豚が 主位のもの	養 鶏が 主位のもの	養 蚕が 主位のもの	その他の 畜産が主 位のもの		
(経営体)	(経営体)	(経営体)	(経営体)	(経営体)	(経営体)	(経営体)	(経営体)	
58	16	646	11	8	-	3	1,319	(1)
-	-	8	-	-	-	-	31	(2)
3	3	42	2	-	-	-	40	(3)
-	-	-	-	-	-	-	6	(4)
-	-	1	-	-	-	-	18	(5)
2	1	12	-	1	-	-	62	(6)
1	-	6	-	-	-	-	45	(7)
2	3	19	-	-	-	1	52	(8)
-	-	4	-	-	-	-	13	(9)
7	-	35	-	1	-	-	41	(10)
1	1	4	-	1	-	-	44	(11)
1	1	38	2	-	-	-	48	(12)
4	1	19	-	1	-	-	51	(13)
-	-	3	-	-	-	-	16	(14)
-	-	1	-	1	-	-	44	(15)
4	-	28	-	-	-	-	38	(16)
-	-	1	-	-	-	-	2	(17)
6	2	-	2	1	-	-	82	(18)
-	2	62	-	-	-	-	41	(19)
7	-	5	-	-	-	-	33	(20)
-	-	-	-	-	-	-	-	(21)
-	-	-	-	-	-	-	-	(22)
6	1	46	-	2	-	-	48	(23)
-	-	10	-	-	-	-	19	(24)
-	-	10	-	-	-	1	11	(25)
4	-	8	1	-	-	-	29	(26)
-	-	10	-	-	-	-	10	(27)
-	-	8	-	-	-	-	37	(28)
-	-	4	1	-	-	-	18	(29)
1	-	7	2	-	-	-	4	(30)
2	1	26	1	-	-	-	95	(31)
6	-	15	-	-	-	-	80	(32)
-	-	-	-	-	-	-	5	(33)
-	-	-	-	-	-	-	2	(34)
-	-	-	-	-	-	-	3	(35)
-	-	1	-	-	-	-	1	(36)
-	-	1	-	-	-	1	4	(37)
-	-	9	-	-	-	-	5	(38)
-	-	13	-	-	-	-	11	(39)
-	-	46	-	-	-	-	44	(40)
-	-	69	-	-	-	-	59	(41)
1	-	31	-	-	-	-	64	(42)
-	-	9	-	-	-	-	39	(43)
-	-	35	-	-	-	-	24	(44)

1 経営体数

(14) 農業生産関連事業を行っている経営体の事業種別経営体数

地域等	計	農業生産 関連事業 を行って いない	農業生産関 連事業を行 っている 実経営体数	事 業			
				農 産 物 の 加 工	小 売 業	観 光 農 園	貸 農 園 ・ 体 験 農 園 等
				(経営体)	(経営体)	(経営体)	(経営体)
鹿 児 島 県 (1)	29,717	28,235	1,482	669	808	61	12
(市 町 村)							
鹿 児 島 市 (2)	969	901	68	17	45	5	3
鹿 屋 市 (3)	1,411	1,349	62	32	26	3	1
枕 崎 市 (4)	365	327	38	18	19	-	-
阿 久 根 市 (5)	378	354	24	16	10	1	-
出 水 市 (6)	1,429	1,362	67	30	31	5	-
指 宿 市 (7)	1,164	1,131	33	14	17	-	1
西 之 表 市 (8)	776	717	59	49	13	-	-
垂 水 市 (9)	310	270	40	6	38	-	-
薩 摩 川 内 市 (10)	1,407	1,344	63	25	35	9	-
日 置 市 (11)	835	755	80	30	52	8	1
曾 於 市 (12)	1,750	1,712	38	18	18	2	-
霧 島 市 (13)	1,302	1,207	95	47	47	8	-
いちき串木野市 (14)	319	304	15	6	7	3	-
南 さ つ ま 市 (15)	729	695	34	12	21	1	-
志 布 志 市 (16)	1,094	1,030	64	43	24	2	-
奄 美 市 (17)	424	399	25	17	6	-	1
南 九 州 市 (18)	1,520	1,447	73	36	43	1	1
伊 佐 市 (19)	1,384	1,339	45	13	25	4	1
始 良 市 (20)	629	571	58	20	38	2	1
三 島 村 (21)	25	24	1	-	1	-	-
十 島 村 (22)	62	61	1	1	-	-	1
さ つ ま 町 (23)	1,264	1,102	162	30	131	3	-
長 島 町 (24)	807	783	24	11	15	-	-
湧 水 町 (25)	525	497	28	18	12	-	-
大 崎 町 (26)	651	632	19	7	10	1	-
東 串 良 町 (27)	462	458	4	4	-	-	-
錦 江 町 (28)	405	399	6	6	1	1	-
南 大 隅 町 (29)	378	363	15	11	4	-	-
肝 付 町 (30)	478	452	26	17	9	1	-
中 種 子 町 (31)	729	708	21	17	4	-	-
南 種 子 町 (32)	522	504	18	8	9	-	-
屋 久 島 町 (33)	358	320	38	15	23	-	-
大 和 村 (34)	87	86	1	-	1	-	-
宇 検 村 (35)	73	66	7	3	5	-	-
瀬 戸 内 町 (36)	75	60	15	8	7	-	-
龍 郷 町 (37)	133	100	33	9	27	-	1
喜 界 町 (38)	524	507	17	13	7	-	-
徳 之 島 町 (39)	488	480	8	3	3	-	-
天 城 町 (40)	745	736	9	5	6	-	-
伊 仙 町 (41)	722	698	24	20	9	-	-
和 泊 町 (42)	682	674	8	6	3	-	-
知 名 町 (43)	653	641	12	6	5	-	-
与 論 町 (44)	674	670	4	2	1	1	-

(15) 農業生産関連事業を行っている
経営体の事業収入規模別経営体

種 類 別					農業生産関連事業を行っている 実経営体数	事 業 収 入 規 模 別		
農家民宿	農 家 レストラン	海外への 輸 出	再生可能 エネルギー 発 電	そ の 他		100万円未満	100万円～ 500万円	
(経営体)	(経営体)	(経営体)	(経営体)	(経営体)	(経営体)	(経営体)	(経営体)	
27	38	9	33	123	1,482	682	431	(1)
2	-	-	1	12	68	36	18	(2)
1	-	1	2	7	62	15	23	(3)
-	-	-	2	4	38	8	13	(4)
-	-	-	-	5	24	13	6	(5)
7	-	1	3	6	67	27	22	(6)
-	-	-	3	3	33	9	16	(7)
-	-	-	-	4	59	26	18	(8)
-	-	-	-	-	40	33	4	(9)
1	2	-	1	9	63	33	22	(10)
-	4	1	-	7	80	41	23	(11)
-	1	-	1	2	38	14	15	(12)
-	5	-	3	8	95	37	25	(13)
-	-	-	-	1	15	10	2	(14)
-	1	2	3	3	34	13	12	(15)
1	3	1	-	3	64	11	12	(16)
1	2	-	-	3	25	14	5	(17)
1	2	-	3	5	73	15	18	(18)
1	3	1	2	5	45	19	11	(19)
-	1	-	-	1	58	44	10	(20)
-	-	-	-	-	1	1	-	(21)
-	-	-	-	-	1	1	-	(22)
1	2	1	5	7	162	123	23	(23)
-	-	-	-	4	24	8	11	(24)
-	3	-	-	3	28	15	10	(25)
1	-	-	2	-	19	7	5	(26)
-	-	-	-	-	4	-	-	(27)
-	1	-	-	-	6	-	4	(28)
-	1	-	-	1	15	5	6	(29)
1	2	1	-	1	26	12	9	(30)
-	-	-	-	-	21	8	11	(31)
-	-	-	1	3	18	3	12	(32)
5	1	-	-	1	38	22	9	(33)
-	-	-	-	-	1	-	1	(34)
-	1	-	-	-	7	4	2	(35)
1	-	-	-	1	15	7	7	(36)
1	1	-	-	1	33	22	9	(37)
-	-	-	-	2	17	5	5	(38)
-	-	-	-	2	8	5	1	(39)
-	-	-	-	-	9	2	5	(40)
-	-	-	-	6	24	7	17	(41)
-	1	-	1	1	8	3	2	(42)
2	1	-	-	1	12	1	7	(43)
-	-	-	-	1	4	3	-	(44)

1 経営体数

(15) 農業生産関連事業を行っている経営体の事業収入規模別経営体（つづき）

(16) 青色申告を行っ

地域等	事業収入規模別					合計 (経営体)	青色申告を 行っていない (経営体)
	500～ 1,000	1,000～ 5,000	5,000万～ 1億円	1～10	10億円以上		
	(経営体)	(経営体)	(経営体)	(経営体)	(経営体)		
鹿児島県 (1) (市町村)	128	170	29	38	4	29,717	20,250
鹿児島市 (2)	5	7	-	2	-	969	703
鹿屋市 (3)	7	6	5	6	-	1,411	1,022
枕崎市 (4)	5	10	1	1	-	365	158
阿久根市 (5)	3	2	-	-	-	378	279
出水市 (6)	8	9	-	1	-	1,429	991
指宿市 (7)	4	2	1	1	-	1,164	595
西之表市 (8)	7	7	-	1	-	776	530
垂水市 (9)	1	-	-	1	1	310	230
薩摩川内市 (10)	5	2	-	1	-	1,407	1,022
日置市 (11)	7	6	2	1	-	835	553
曾於市 (12)	2	6	-	1	-	1,750	1,183
霧島市 (13)	11	16	3	2	1	1,302	903
いちき串木野市 (14)	1	2	-	-	-	319	248
南さつま市 (15)	5	2	-	2	-	729	498
志布志市 (16)	11	19	4	6	1	1,094	568
奄美市 (17)	3	3	-	-	-	424	332
南九州市 (18)	9	23	4	4	-	1,520	701
伊佐市 (19)	7	5	3	-	-	1,384	885
始良市 (20)	2	2	-	-	-	629	507
三島村 (21)	-	-	-	-	-	25	18
十島村 (22)	-	-	-	-	-	62	46
さつま町 (23)	6	8	1	1	-	1,264	838
長島町 (24)	-	5	-	-	-	807	622
湧水町 (25)	1	1	-	1	-	525	355
大崎町 (26)	3	2	1	-	1	651	482
東串良町 (27)	-	-	1	3	-	462	292
錦江町 (28)	1	1	-	-	-	405	279
南大隅町 (29)	2	1	-	1	-	378	271
肝付町 (30)	1	3	-	1	-	478	382
中種子町 (31)	1	-	1	-	-	729	432
南種子町 (32)	2	1	-	-	-	522	370
屋久島町 (33)	1	5	-	1	-	358	239
大和村 (34)	-	-	-	-	-	87	77
宇検村 (35)	-	-	1	-	-	73	62
瀬戸内町 (36)	-	1	-	-	-	75	48
龍郷町 (37)	-	2	-	-	-	133	109
喜界町 (38)	2	5	-	-	-	524	244
徳之島町 (39)	1	1	-	-	-	488	395
天城町 (40)	1	1	-	-	-	745	667
伊仙町 (41)	-	-	-	-	-	722	645
和泊町 (42)	1	1	1	-	-	682	468
知名町 (43)	1	3	-	-	-	653	422
与論町 (44)	1	-	-	-	-	674	579

ている経営体の取組年数別経営体数

青色申告を行っている										
計	正規の簿記						簡易簿記			
	小計	1年	2年	3年	4年	5年以上	小計	1年	2年	
(経営体)	(経営体)	(経営体)	(経営体)	(経営体)	(経営体)	(経営体)	(経営体)	(経営体)	(経営体)	
9,467	5,840	197	178	261	194	5,010	3,123	88	92	(1)
266	151	7	4	6	7	127	92	7	6	(2)
389	257	21	4	6	6	220	117	3	1	(3)
207	152	8	6	2	2	134	50	2	1	(4)
99	65	1	4	7	3	50	24	2	2	(5)
438	307	9	7	12	11	268	111	4	4	(6)
569	348	12	7	21	11	297	182	8	3	(7)
246	153	5	2	12	4	130	81	4	5	(8)
80	57	3	2	4	5	43	18	1	2	(9)
385	208	8	6	16	9	169	140	2	3	(10)
282	175	6	12	8	9	140	88	3	3	(11)
567	360	4	11	15	12	318	184	5	5	(12)
399	228	4	6	7	2	209	147	4	1	(13)
71	45	1	2	5	1	36	20	1	-	(14)
231	139	5	5	3	7	119	76	-	1	(15)
526	310	6	7	9	3	285	197	1	5	(16)
92	67	3	1	4	4	55	17	2	-	(17)
819	558	9	9	9	11	520	241	1	6	(18)
499	228	10	6	7	3	202	223	2	6	(19)
122	83	4	2	4	3	70	27	-	-	(20)
7	2	-	-	-	-	2	4	-	-	(21)
16	8	-	4	2	-	2	5	-	1	(22)
426	252	4	7	2	9	230	148	5	2	(23)
185	122	-	2	5	4	111	53	2	3	(24)
170	90	1	2	1	1	85	72	2	1	(25)
169	118	3	3	4	6	102	44	2	1	(26)
170	109	4	7	8	2	88	60	2	3	(27)
126	81	2	2	3	2	72	37	-	-	(28)
107	74	-	3	2	7	62	30	-	2	(29)
96	69	6	6	3	3	51	22	-	-	(30)
297	202	6	4	19	14	159	85	4	1	(31)
152	102	2	4	5	3	88	45	-	2	(32)
119	78	2	2	5	2	67	38	2	1	(33)
10	5	2	1	-	-	2	4	-	1	(34)
11	8	4	-	-	-	4	1	-	-	(35)
27	22	-	-	2	3	17	3	-	1	(36)
24	18	-	-	2	1	15	3	-	-	(37)
280	122	3	2	6	5	106	148	6	3	(38)
93	56	9	3	3	2	39	30	1	-	(39)
78	53	4	4	3	2	40	16	1	4	(40)
77	43	7	-	6	1	29	30	3	1	(41)
214	158	3	10	13	8	124	54	1	5	(42)
231	90	7	4	5	2	72	133	3	4	(43)
95	67	2	5	5	4	51	23	2	2	(44)

1 経営体数

(16) 青色申告を行っている経営体数の取組年数別経営体数（つづき）

地域等	青色申告を行っている								
	簡易簿記			現金主義					
	3年	4年	5年以上	小計	1年	2年	3年	4年	5年以上
	(経営体)	(経営体)	(経営体)	(経営体)	(経営体)	(経営体)	(経営体)	(経営体)	(経営体)
鹿児島県(1) (市町村)	135	70	2,738	504	21	15	19	10	439
鹿児島市(2)	9	2	68	23	2	-	1	-	20
鹿屋市(3)	6	-	107	15	-	-	1	-	14
枕崎市(4)	1	-	46	5	-	-	-	-	5
阿久根市(5)	2	1	17	10	2	-	1	-	7
出水市(6)	6	3	94	20	-	-	1	-	19
指宿市(7)	6	9	156	39	-	1	1	1	36
西之表市(8)	4	2	66	12	-	-	1	-	11
垂水市(9)	1	1	13	5	1	-	-	-	4
薩摩川内市(10)	9	2	124	37	2	1	1	4	29
日置市(11)	2	2	78	19	1	1	-	-	17
曾於市(12)	5	4	165	23	-	-	-	-	23
霧島市(13)	5	4	133	24	2	-	1	-	21
いちき串木野市(14)	2	1	16	6	-	1	1	-	4
南さつま市(15)	4	3	68	16	-	-	-	-	16
志布志市(16)	7	1	183	19	-	-	1	-	18
奄美市(17)	1	2	12	8	-	2	-	-	6
南九州市(18)	9	4	221	20	-	-	-	-	20
伊佐市(19)	5	6	204	48	1	-	3	-	44
始良市(20)	3	2	22	12	-	1	-	-	11
三島村(21)	-	1	3	1	-	-	-	-	1
十島村(22)	-	-	4	3	-	-	-	-	3
さつま町(23)	6	5	130	26	3	-	2	1	20
長島町(24)	1	-	47	10	-	-	-	-	10
湧水町(25)	1	-	68	8	1	-	1	-	6
大崎町(26)	2	-	39	7	-	-	-	-	7
東串良町(27)	3	1	51	1	-	-	-	-	1
錦江町(28)	-	-	37	8	-	-	-	-	8
南大隅町(29)	1	-	27	3	1	-	-	-	2
肝付町(30)	1	-	21	5	-	-	-	-	5
中種子町(31)	4	2	74	10	-	-	1	1	8
南種子町(32)	1	1	41	5	-	-	-	-	5
屋久島町(33)	-	-	35	3	-	-	-	-	3
大和村(34)	-	-	3	1	1	-	-	-	-
宇検村(35)	-	-	1	2	1	-	-	-	1
瀬戸内町(36)	-	-	2	2	-	-	-	1	1
龍郷町(37)	-	-	3	3	-	-	2	-	1
喜界町(38)	4	1	134	10	2	2	-	2	4
徳之島町(39)	10	1	18	7	-	1	-	-	6
天城町(40)	-	-	11	9	1	-	-	-	8
伊仙町(41)	2	-	24	4	-	2	-	-	2
和泊町(42)	4	2	42	2	-	1	-	-	1
知名町(43)	6	7	113	8	-	2	-	-	6
与論町(44)	2	-	17	5	-	-	-	-	5

(17) データを活用した農業を行っている経営体数

計	データを 活用した 農業を行っ ていない	データを活用した農業を行っている			
		小 計	データを 取得して 活 用	データを取 得・ 記録して 活 用	データを取 得・ 分析して 活 用
(経営体)	(経営体)	(経営体)	(経営体)	(経営体)	(経営体)
29,717	24,402	5,315	3,056	1,882	377 (1)
969	830	139	81	45	13 (2)
1,411	1,221	190	108	62	20 (3)
365	248	117	57	53	7 (4)
378	293	85	31	48	6 (5)
1,429	1,170	259	124	97	38 (6)
1,164	883	281	173	92	16 (7)
776	663	113	73	34	6 (8)
310	256	54	30	17	7 (9)
1,407	1,258	149	80	58	11 (10)
835	696	139	76	56	7 (11)
1,750	1,506	244	120	93	31 (12)
1,302	1,062	240	138	84	18 (13)
319	287	32	18	12	2 (14)
729	583	146	76	65	5 (15)
1,094	821	273	120	125	28 (16)
424	345	79	54	18	7 (17)
1,520	1,001	519	232	260	27 (18)
1,384	1,217	167	111	44	12 (19)
629	546	83	47	30	6 (20)
25	24	1	-	1	- (21)
62	50	12	9	3	- (22)
1,264	1,075	189	92	79	18 (23)
807	641	166	117	44	5 (24)
525	464	61	32	25	4 (25)
651	490	161	94	61	6 (26)
462	338	124	97	24	3 (27)
405	283	122	97	21	4 (28)
378	323	55	25	26	4 (29)
478	431	47	20	20	7 (30)
729	655	74	48	23	3 (31)
522	441	81	53	22	6 (32)
358	306	52	26	20	6 (33)
87	82	5	2	2	1 (34)
73	62	11	4	6	1 (35)
75	50	25	15	8	2 (36)
133	112	21	12	6	3 (37)
524	334	190	147	37	6 (38)
488	425	63	46	16	1 (39)
745	671	74	43	23	8 (40)
722	674	48	27	15	6 (41)
682	552	130	80	40	10 (42)
653	452	201	159	38	4 (43)
674	581	93	62	29	2 (44)

2 土地

(1) 経営耕地の状況（経営耕地，うち所有，うち借入）

地域等	計						経営耕地 のある 経営体	面積
	経営耕地 のある 経営体	面積	うち所有している耕地		うち借入している耕地			
			経営体数	面積	経営体数	面積		
	(経営体)	(a)	(経営体)	(a)	(経営体)	(a)		
鹿 児 島 県 (1) (市 町 村)	28,965	7,033,848	27,431	3,399,042	15,754	3,634,806	16,458	1,995,691
鹿 児 島 市 (2)	944	94,903	900	52,088	404	42,815	574	33,421
鹿 屋 市 (3)	1,334	430,150	1,288	204,569	683	225,581	804	78,001
枕 崎 市 (4)	350	128,803	322	61,288	246	67,515	43	2,124
阿 久 根 市 (5)	364	51,208	339	29,489	221	21,719	257	18,454
出 水 市 (6)	1,356	308,766	1,322	153,594	610	155,172	1,066	182,438
指 宿 市 (7)	1,129	192,121	1,004	72,224	763	119,897	154	9,934
西 之 表 市 (8)	766	178,129	731	99,483	413	78,646	430	20,697
垂 水 市 (9)	300	33,995	275	16,067	171	17,928	182	11,770
薩 摩 川 内 市 (10)	1,387	217,301	1,337	97,490	771	119,811	1,286	171,443
日 置 市 (11)	828	169,483	765	56,215	571	113,268	718	85,429
曾 於 市 (12)	1,699	422,412	1,654	213,619	763	208,793	1,430	100,181
霧 島 市 (13)	1,277	315,124	1,226	161,559	641	153,565	1,021	112,310
いちき串木野市 (14)	309	36,214	280	15,395	204	20,819	253	22,483
南 さ つ ま 市 (15)	713	172,330	634	56,683	557	115,647	497	105,231
志 布 志 市 (16)	1,057	449,882	966	165,370	569	284,512	660	65,694
奄 美 市 (17)	423	79,464	382	37,558	210	41,906	2	50
南 九 州 市 (18)	1,483	689,724	1,396	328,253	1,091	361,471	513	67,159
伊 佐 市 (19)	1,355	346,536	1,324	168,237	617	178,299	1,320	303,855
始 良 市 (20)	618	85,694	570	35,144	360	50,550	568	72,802
三 島 村 (21)	13	371	9	222	8	149	-	-
十 島 村 (22)	38	1,770	31	1,118	17	652	2	127
さ つ ま 町 (23)	1,230	221,654	1,199	107,103	666	114,551	1,139	157,162
長 島 町 (24)	792	107,207	781	72,148	430	35,059	476	16,273
湧 水 町 (25)	516	107,992	503	58,415	223	49,577	483	62,628
大 崎 町 (26)	622	276,823	592	85,547	297	191,276	418	53,375
東 串 良 町 (27)	448	137,240	405	62,547	215	74,693	341	55,031
錦 江 町 (28)	386	92,560	366	46,716	232	45,844	258	19,375
南 大 隅 町 (29)	356	48,094	345	27,429	207	20,665	283	17,260
肝 付 町 (30)	464	122,194	444	51,897	243	70,297	406	72,989
中 種 子 町 (31)	724	219,088	693	127,301	405	91,787	429	22,112
南 種 子 町 (32)	516	158,699	489	83,644	283	75,055	382	52,870
屋 久 島 町 (33)	355	60,296	341	48,355	80	11,941	46	2,549
大 和 村 (34)	87	5,253	86	5,024	8	229	3	24
宇 検 村 (35)	71	5,305	63	3,504	29	1,801	-	-
瀬 戸 内 町 (36)	74	11,200	64	5,664	41	5,536	-	-
龍 郷 町 (37)	133	15,603	119	8,076	56	7,527	8	329
喜 界 町 (38)	513	191,718	443	60,957	423	130,761	-	-
徳 之 島 町 (39)	478	119,338	445	66,010	287	53,328	-	-
天 城 町 (40)	734	162,810	687	102,278	365	60,532	-	-
伊 仙 町 (41)	721	124,018	707	89,013	275	35,005	-	-
和 泊 町 (42)	678	180,329	646	101,057	398	79,272	-	-
知 名 町 (43)	650	173,748	610	100,029	399	73,719	-	-
与 論 町 (44)	674	88,299	648	60,663	302	27,636	6	111

田				畑（樹園地を除く）						
うち所有している耕地		うち借入している耕地		経営耕地 のある 経営体	面積	うち所有している耕地		うち借入している耕地		
経営体数	面積	経営体数	面積			経営体数	面積	経営体数	面積	
(経営体)	(a)	(経営体)	(a)	(経営体)	(a)	(経営体)	(a)	(経営体)	(a)	
15,381	912,011	7,273	1,083,680	20,762	4,126,013	18,646	1,916,397	10,699	2,209,616	(1)
525	18,374	251	15,047	633	31,154	547	15,964	241	15,190	(2)
758	37,198	335	40,803	1,131	335,881	1,069	155,442	544	180,439	(3)
34	765	23	1,359	238	65,527	203	22,946	174	42,581	(4)
231	8,782	129	9,672	225	19,906	190	9,431	134	10,475	(5)
1,026	74,517	417	107,921	721	86,473	646	45,004	278	41,469	(6)
126	2,778	71	7,156	1,115	180,160	989	68,054	742	112,106	(7)
395	13,177	114	7,520	731	149,042	685	80,358	380	68,684	(8)
163	5,828	87	5,942	250	19,875	207	8,203	125	11,672	(9)
1,232	76,103	669	95,340	570	34,432	491	14,930	233	19,502	(10)
650	26,988	457	58,441	491	57,969	402	15,779	266	42,190	(11)
1,363	66,670	392	33,511	1,223	267,424	1,154	119,185	578	148,239	(12)
968	50,959	402	61,351	765	128,603	677	68,268	344	60,335	(13)
228	7,236	167	15,247	166	7,139	134	2,378	70	4,761	(14)
431	30,703	393	74,528	463	50,537	366	16,188	307	34,349	(15)
604	30,750	218	34,944	845	262,229	737	96,546	429	165,683	(16)
1	10	1	40	330	67,357	292	26,679	190	40,678	(17)
430	18,635	318	48,524	977	340,834	793	121,016	695	219,818	(18)
1,293	145,980	571	157,875	511	38,839	433	19,632	172	19,207	(19)
526	27,724	318	45,078	232	12,290	177	6,948	97	5,342	(20)
-	-	-	-	13	361	9	212	8	149	(21)
2	127	-	-	33	1,520	28	973	15	547	(22)
1,101	75,373	553	81,789	620	45,289	555	19,535	255	25,754	(23)
423	11,014	173	5,259	711	81,118	691	52,702	367	28,416	(24)
470	36,485	184	26,143	240	38,635	211	17,275	81	21,360	(25)
400	21,858	149	31,517	479	215,092	443	58,229	221	156,863	(26)
331	29,427	113	25,604	360	81,641	305	32,567	157	49,074	(27)
226	8,917	120	10,458	314	57,726	283	27,215	170	30,511	(28)
263	10,101	131	7,159	282	27,848	250	14,994	150	12,854	(29)
385	30,832	184	42,157	232	46,416	206	18,895	107	27,521	(30)
389	14,459	159	7,653	701	193,534	667	109,729	372	83,805	(31)
356	28,565	145	24,305	423	102,376	386	51,851	218	50,525	(32)
35	1,363	26	1,186	116	22,337	98	14,722	46	7,615	(33)
3	24	-	-	29	542	28	517	3	25	(34)
-	-	-	-	29	3,246	18	1,956	18	1,290	(35)
-	-	-	-	56	8,828	47	4,144	30	4,684	(36)
7	187	2	142	105	12,990	90	5,960	49	7,030	(37)
-	-	-	-	504	190,483	434	59,880	420	130,603	(38)
-	-	-	-	458	115,733	424	62,929	282	52,804	(39)
-	-	-	-	729	160,716	682	100,461	364	60,255	(40)
-	-	-	-	721	123,536	707	88,566	274	34,970	(41)
-	-	-	-	673	179,474	641	100,337	396	79,137	(42)
-	-	-	-	647	173,275	607	99,628	398	73,647	(43)
6	102	1	9	670	87,626	644	60,169	299	27,457	(44)

2 土地

(1) 経営耕地の状況（経営耕地，うち所有，うち借入）（つづき）

地域等	樹園地						田	
	経営耕地 のある 経営体	面積	うち所有している耕地		うち借入している耕地		計	
			経営体数	面積	経営体数	面積	経営体数	面積
	(経営体)	(a)	(経営体)	(a)	(経営体)	(a)	(経営体)	(a)
鹿 児 島 県 (1) (市 町 村)	4,135	912,144	3,857	570,634	1,350	341,510	11,314	1,404,093
鹿 児 島 市 (2)	220	30,328	208	17,750	31	12,578	283	14,827
鹿 屋 市 (3)	51	16,268	40	11,929	22	4,339	690	56,069
枕 崎 市 (4)	142	61,152	133	37,577	76	23,575	29	1,647
阿 久 根 市 (5)	110	12,848	102	11,276	34	1,572	200	14,340
出 水 市 (6)	288	39,855	283	34,073	60	5,782	825	135,478
指 宿 市 (7)	37	2,027	31	1,392	12	635	63	2,436
西 之 表 市 (8)	43	8,390	37	5,948	23	2,442	283	13,123
垂 水 市 (9)	38	2,350	34	2,036	7	314	105	5,180
薩 摩 川 内 市 (10)	155	11,426	143	6,457	38	4,969	1,024	119,119
日 置 市 (11)	135	26,085	126	13,448	36	12,637	530	73,260
曾 於 市 (12)	219	54,807	212	27,764	64	27,043	655	40,937
霧 島 市 (13)	174	74,211	166	42,332	68	31,879	701	76,247
いちき串木野市 (14)	96	6,592	91	5,781	21	811	167	16,290
南 さ つ ま 市 (15)	167	16,562	148	9,792	67	6,770	410	101,425
志 布 志 市 (16)	125	121,959	115	38,074	72	83,885	260	37,514
奄 美 市 (17)	180	12,057	155	10,869	34	1,188	1	38
南 九 州 市 (18)	608	281,731	578	188,602	387	93,129	350	48,565
伊 佐 市 (19)	38	3,842	32	2,625	7	1,217	1,214	248,873
始 良 市 (20)	13	602	11	472	3	130	420	54,003
三 島 村 (21)	1	10	1	10	-	-	-	-
十 島 村 (22)	7	123	3	18	4	105	-	-
さ つ ま 町 (23)	129	19,203	121	12,195	48	7,008	979	112,909
長 島 町 (24)	111	9,816	109	8,432	32	1,384	239	11,600
湧 水 町 (25)	30	6,729	29	4,655	12	2,074	337	38,126
大 崎 町 (26)	46	8,356	43	5,460	12	2,896	220	32,721
東 串 良 町 (27)	6	568	6	553	1	15	197	28,257
錦 江 町 (28)	37	15,459	37	10,584	18	4,875	184	9,880
南 大 隅 町 (29)	43	2,986	38	2,334	13	652	138	6,916
肝 付 町 (30)	49	2,789	46	2,170	7	619	238	45,642
中 種 子 町 (31)	26	3,442	22	3,113	7	329	229	12,966
南 種 子 町 (32)	36	3,453	36	3,228	4	225	307	44,135
屋 久 島 町 (33)	319	35,410	312	32,270	39	3,140	30	1,434
大 和 村 (34)	84	4,687	83	4,483	5	204	1	4
宇 検 村 (35)	63	2,059	57	1,548	18	511	-	-
瀬 戸 内 町 (36)	44	2,372	36	1,520	19	852	-	-
龍 郷 町 (37)	62	2,284	57	1,929	11	355	3	110
喜 界 町 (38)	28	1,235	23	1,077	6	158	-	-
徳 之 島 町 (39)	62	3,605	55	3,081	13	524	-	-
天 城 町 (40)	53	2,094	47	1,817	7	277	-	-
伊 仙 町 (41)	12	482	9	447	3	35	-	-
和 泊 町 (42)	15	855	15	720	3	135	-	-
知 名 町 (43)	17	473	14	401	3	72	-	-
与 論 町 (44)	16	562	13	392	3	170	2	22

に作付けた作物別面積								畑のうち牧草専用地		
水 稻		小 麦		大 豆		左記以外の雑穀・豆類等				
経営体数	面積	経営体数	面積	経営体数	面積	経営体数	面積	経営体数	面積	
(経営体)	(a)	(経営体)	(a)	(経営体)	(a)	(経営体)	(a)	(経営体)	(a)	
10,893	1,158,524	17	1,828	98	22,350	1,683	221,391	4,704	1,003,973	(1)
282	14,817	-	-	-	-	1	10	103	7,560	(2)
659	42,096	1	25	-	-	161	13,948	538	143,929	(3)
24	1,192	-	-	-	-	6	455	6	2,565	(4)
199	13,988	1	19	1	9	9	324	19	2,666	(5)
811	112,028	-	-	1	20	127	23,430	52	18,498	(6)
49	993	-	-	-	-	19	1,443	48	16,903	(7)
268	10,975	-	-	-	-	54	2,148	116	22,986	(8)
101	4,959	1	30	-	-	7	191	28	4,839	(9)
1,008	111,252	-	-	1	8	83	7,859	120	13,378	(10)
516	56,813	-	-	3	3,387	58	13,060	33	9,218	(11)
637	38,121	1	42	-	-	43	2,774	622	111,615	(12)
694	72,889	2	116	1	20	44	3,222	313	78,302	(13)
166	13,856	-	-	-	-	11	2,434	13	835	(14)
404	74,035	1	12	1	900	95	26,478	8	4,250	(15)
231	23,745	-	-	1	10	61	13,759	304	61,708	(16)
1	38	-	-	-	-	-	-	21	10,215	(17)
297	30,552	-	-	9	5,832	109	12,181	47	36,401	(18)
1,206	228,450	2	405	70	10,390	76	9,628	101	14,826	(19)
415	40,152	-	-	4	96	84	13,755	38	4,040	(20)
-	-	-	-	-	-	-	-	11	353	(21)
-	-	-	-	-	-	-	-	17	871	(22)
973	107,589	4	1,128	2	100	27	4,092	215	26,024	(23)
235	11,044	-	-	-	-	19	556	32	4,953	(24)
335	33,692	1	8	2	1,515	28	2,911	60	23,358	(25)
203	24,077	-	-	-	-	70	8,644	232	39,114	(26)
179	23,230	-	-	-	-	32	5,027	97	23,512	(27)
150	6,765	-	-	-	-	74	3,115	81	11,805	(28)
106	4,429	-	-	1	50	62	2,437	78	14,268	(29)
220	21,375	1	28	1	13	118	24,226	72	17,026	(30)
215	11,167	-	-	-	-	46	1,799	99	31,709	(31)
278	23,197	-	-	-	-	153	20,938	50	18,137	(32)
26	890	2	15	-	-	5	529	14	6,371	(33)
1	4	-	-	-	-	-	-	-	-	(34)
-	-	-	-	-	-	-	-	1	1,500	(35)
-	-	-	-	-	-	-	-	19	6,960	(36)
2	92	-	-	-	-	1	18	22	7,720	(37)
-	-	-	-	-	-	-	-	47	23,085	(38)
-	-	-	-	-	-	-	-	77	21,343	(39)
-	-	-	-	-	-	-	-	266	47,895	(40)
-	-	-	-	-	-	-	-	224	27,334	(41)
-	-	-	-	-	-	-	-	146	33,450	(42)
-	-	-	-	-	-	-	-	47	11,304	(43)
2	22	-	-	-	-	-	-	267	41,147	(44)

2 土地

(2) 経営耕地面積規模別面積

地域等	計	0.3ha未満	0.3～ 0.5ha	0.5～ 1.0	1.0～ 1.5	1.5～ 2.0	2.0～ 3.0	3.0～ 5.0
	(a)	(a)	(a)	(a)	(a)	(a)	(a)	(a)
鹿 児 島 県 (1) (市 町 村)	7,033,848	18,775	171,746	521,783	496,393	438,232	716,083	989,353
鹿 児 島 市 (2)	94,903	1,875	13,108	20,783	8,979	4,201	5,261	7,867
鹿 屋 市 (3)	430,150	810	6,809	20,591	23,661	22,547	31,373	46,614
枕 崎 市 (4)	128,803	258	1,150	3,991	4,845	4,646	8,079	17,089
阿 久 根 市 (5)	51,208	235	2,865	6,814	8,204	4,673	10,675	8,757
出 水 市 (6)	308,766	798	9,765	28,818	21,552	16,732	26,307	35,310
指 宿 市 (7)	192,121	2,252	8,278	22,040	17,274	10,724	21,805	20,576
西 之 表 市 (8)	178,129	85	2,341	12,938	15,516	20,450	30,313	33,320
垂 水 市 (9)	33,995	505	2,851	7,719	4,171	1,631	3,291	3,100
薩 摩 川 内 市 (10)	217,301	776	12,409	32,551	21,534	16,358	23,886	30,021
日 置 市 (11)	169,483	481	6,904	19,571	11,496	8,203	16,332	20,277
曾 於 市 (12)	422,412	1,007	10,097	30,710	30,409	24,979	34,074	56,911
霧 島 市 (13)	315,124	547	9,540	24,077	20,692	18,192	27,568	30,674
いちき串木野市 (14)	36,214	261	3,524	6,970	4,649	3,590	4,447	4,554
南 さ つ ま 市 (15)	172,330	849	5,275	13,179	11,973	7,609	16,869	18,904
志 布 志 市 (16)	449,882	506	4,680	16,906	15,470	17,215	27,694	42,798
奄 美 市 (17)	79,464	848	2,956	6,342	6,075	4,651	8,733	14,647
南 九 州 市 (18)	689,724	218	3,843	14,173	17,523	19,466	37,646	93,390
伊 佐 市 (19)	346,536	75	7,069	27,811	25,482	24,667	32,948	41,869
始 良 市 (20)	85,694	149	6,903	13,700	9,477	8,198	8,832	7,962
三 島 村 (21)	371	104	72	195	-	-	-	-
十 島 村 (22)	1,770	256	115	200	899	-	-	300
さ つ ま 町 (23)	221,654	416	9,052	28,330	19,781	17,190	25,796	28,492
長 島 町 (24)	107,207	158	3,626	19,373	19,841	17,127	17,897	16,313
湧 水 町 (25)	107,992	40	3,791	11,569	9,102	6,264	11,646	10,583
大 崎 町 (26)	276,823	565	3,180	8,903	12,393	10,198	16,347	21,231
東 串 良 町 (27)	137,240	850	2,342	7,713	7,276	6,668	10,476	13,562
錦 江 町 (28)	92,560	366	2,040	6,393	6,301	5,591	10,707	14,263
南 大 隅 町 (29)	48,094	296	2,941	8,749	7,038	4,059	5,630	7,007
肝 付 町 (30)	122,194	265	2,815	8,905	8,219	5,897	10,628	19,636
中 種 子 町 (31)	219,088	102	1,211	7,928	12,563	17,249	34,983	43,254
南 種 子 町 (32)	158,699	228	1,233	6,190	9,731	10,455	20,582	29,511
屋 久 島 町 (33)	60,296	537	2,898	7,051	6,174	3,295	4,375	11,517
大 和 村 (34)	5,253	339	1,205	1,210	792	783	924	-
宇 検 村 (35)	5,305	450	538	1,012	1,040	471	294	-
瀬 戸 内 町 (36)	11,200	110	585	1,672	826	460	1,067	1,114
龍 郷 町 (37)	15,603	211	1,743	2,415	1,601	150	3,472	950
喜 界 町 (38)	191,718	193	1,114	4,615	6,311	8,874	16,760	42,394
徳 之 島 町 (39)	119,338	184	1,150	5,290	12,190	9,401	17,203	27,429
天 城 町 (40)	162,810	152	1,960	10,417	16,270	15,438	31,358	33,014
伊 仙 町 (41)	124,018	46	2,508	14,340	17,586	14,431	22,817	21,806
和 泊 町 (42)	180,329	135	959	7,636	12,175	15,572	31,262	50,075
知 名 町 (43)	173,748	92	1,014	6,222	11,256	15,203	31,951	48,476
与 論 町 (44)	88,299	145	3,287	15,771	18,046	14,724	13,775	13,786

(3) 田の経営耕地面積規模別面積

5.0～ 10.0	10.0～ 20.0	20.0～ 30.0	30.0～ 50.0	50.0～ 100.0	100.0～ 150.0	150ha以上	計	0.3ha未満	0.3～ 0.5ha	
(a)	(a)	(a)	(a)	(a)	(a)	(a)	(a)	(a)	(a)	
1,461,995	1,040,595	370,548	391,772	220,106	55,655	140,812	1,995,691	57,480	161,907	(1)
12,162	7,867	2,200	3,400	7,200	-	-	33,421	2,585	8,619	(2)
83,170	84,967	24,583	35,799	38,332	10,894	-	78,001	4,460	7,294	(3)
43,646	33,590	6,500	-	5,009	-	-	2,124	325	444	(4)
7,470	1,515	-	-	-	-	-	18,454	1,256	2,775	(5)
58,231	49,336	23,605	33,312	5,000	-	-	182,438	3,037	10,965	(6)
39,956	27,316	11,400	4,500	6,000	-	-	9,934	1,530	892	(7)
21,650	17,180	7,250	3,100	13,986	-	-	20,697	3,218	4,627	(8)
7,274	3,453	-	-	-	-	-	11,770	1,128	1,778	(9)
45,595	26,796	7,375	-	-	-	-	171,443	1,954	12,734	(10)
23,292	33,455	11,819	17,653	-	-	-	85,429	1,824	7,750	(11)
106,641	80,103	16,352	26,129	5,000	-	-	100,181	6,562	16,681	(12)
67,129	61,489	17,725	12,040	13,800	11,651	-	112,310	3,513	10,965	(13)
2,713	3,276	2,230	-	-	-	-	22,483	781	3,124	(14)
28,467	27,742	8,866	21,634	10,963	-	-	105,231	1,226	4,784	(15)
74,945	68,877	45,075	39,263	20,141	12,500	63,812	65,694	3,576	6,487	(16)
16,937	15,275	-	3,000	-	-	-	50	10	40	(17)
226,690	159,188	30,252	59,371	27,964	-	-	67,159	2,486	4,217	(18)
73,986	61,000	25,910	20,219	5,500	-	-	303,855	528	7,332	(19)
13,979	11,394	2,100	3,000	-	-	-	72,802	666	7,245	(20)
-	-	-	-	-	-	-	-	-	-	(21)
-	-	-	-	-	-	-	127	7	-	(22)
57,228	22,433	2,600	10,336	-	-	-	157,162	1,404	10,129	(23)
10,374	2,498	-	-	-	-	-	16,273	4,220	4,701	(24)
23,598	15,248	9,075	7,076	-	-	-	62,628	606	4,113	(25)
36,170	19,820	9,380	27,686	33,950	-	77,000	53,375	1,432	4,413	(26)
22,097	15,434	18,466	6,746	5,000	20,610	-	55,031	666	2,529	(27)
22,202	14,597	7,100	3,000	-	-	-	19,375	1,249	2,801	(28)
7,959	2,405	2,010	-	-	-	-	17,260	1,518	3,233	(29)
18,381	20,807	6,607	10,750	9,284	-	-	72,989	842	3,701	(30)
55,792	29,777	9,929	6,300	-	-	-	22,112	3,149	4,328	(31)
34,604	22,424	16,541	7,200	-	-	-	52,870	1,235	2,800	(32)
7,205	2,271	5,170	3,526	6,277	-	-	2,549	305	341	(33)
-	-	-	-	-	-	-	24	24	-	(34)
-	1,500	-	-	-	-	-	-	-	-	(35)
3,108	2,258	-	-	-	-	-	-	-	-	(36)
1,261	3,800	-	-	-	-	-	329	82	30	(37)
53,094	33,135	19,078	6,150	-	-	-	-	-	-	(38)
23,467	13,614	2,000	7,410	-	-	-	-	-	-	(39)
32,119	12,760	2,450	6,872	-	-	-	-	-	-	(40)
15,569	7,615	4,000	3,300	-	-	-	-	-	-	(41)
31,504	17,411	6,900	-	6,700	-	-	-	-	-	(42)
43,565	6,969	6,000	3,000	-	-	-	-	-	-	(43)
8,765	-	-	-	-	-	-	111	76	35	(44)

2 土地

(3) 田の経営耕地面積規模別面積 (つづき)

地域等	0.5～ 1.0	1.0～ 1.5	1.5～ 2.0	2.0～ 2.5	2.5～ 3.0	3.0～ 4.0
	(a)	(a)	(a)	(a)	(a)	(a)
鹿 児 島 県 (1) (市 町 村)	296,468	186,943	131,944	109,441	70,800	123,775
鹿 児 島 市 (2)	8,516	4,179	955	1,030	795	3,232
鹿 屋 市 (3)	12,221	5,891	4,730	2,779	3,427	3,550
枕 崎 市 (4)	155	215	165	-	500	320
阿 久 根 市 (5)	4,242	2,288	1,665	400	1,580	1,099
出 水 市 (6)	20,099	10,352	7,940	8,519	3,749	7,689
指 宿 市 (7)	781	914	160	200	255	-
西 之 表 市 (8)	5,668	1,812	1,084	827	-	370
垂 水 市 (9)	2,729	1,197	935	1,053	250	700
薩 摩 川 内 市 (10)	29,189	16,779	11,617	11,897	7,254	14,485
日 置 市 (11)	14,564	7,699	5,973	6,873	3,729	6,263
曾 於 市 (12)	25,098	12,065	6,593	5,441	2,335	4,648
霧 島 市 (13)	18,476	11,583	7,545	6,868	2,950	4,240
いちき串木野市 (14)	4,467	3,184	1,460	1,682	538	1,785
南 さ つ ま 市 (15)	8,536	5,865	3,921	4,484	3,159	5,466
志 布 志 市 (16)	9,546	5,821	3,380	4,007	2,390	3,600
奄 美 市 (17)	-	-	-	-	-	-
南 九 州 市 (18)	7,167	5,406	4,273	2,705	2,426	3,773
伊 佐 市 (19)	27,443	26,941	22,258	16,124	12,317	20,302
始 良 市 (20)	11,320	5,996	6,415	4,128	2,643	4,875
三 島 村 (21)	-	-	-	-	-	-
十 島 村 (22)	-	120	-	-	-	-
さ つ ま 町 (23)	25,764	16,642	17,267	8,959	6,632	13,479
長 島 町 (24)	4,089	1,425	636	852	-	350
湧 水 町 (25)	12,679	6,529	4,800	4,936	3,032	2,240
大 崎 町 (26)	7,512	5,088	3,109	1,688	1,270	4,078
東 串 良 町 (27)	7,282	5,843	4,348	3,072	2,180	3,842
錦 江 町 (28)	4,146	3,202	1,323	1,107	780	680
南 大 隅 町 (29)	4,490	2,233	1,527	663	520	1,250
肝 付 町 (30)	7,389	6,798	3,071	4,233	1,870	5,377
中 種 子 町 (31)	6,071	3,392	1,160	447	1,039	1,606
南 種 子 町 (32)	5,845	7,152	3,146	4,467	3,180	4,160
屋 久 島 町 (33)	899	200	488	-	-	316
大 和 村 (34)	-	-	-	-	-	-
宇 検 村 (35)	-	-	-	-	-	-
瀬 戸 内 町 (36)	-	-	-	-	-	-
龍 郷 町 (37)	85	132	-	-	-	-
喜 界 町 (38)	-	-	-	-	-	-
徳 之 島 町 (39)	-	-	-	-	-	-
天 城 町 (40)	-	-	-	-	-	-
伊 仙 町 (41)	-	-	-	-	-	-
和 泊 町 (42)	-	-	-	-	-	-
知 名 町 (43)	-	-	-	-	-	-
与 論 町 (44)	-	-	-	-	-	-

(4) 所有耕地面積規模別面積

4.0～ 5.0	5.0～ 7.5	7.5～ 10.0	10.0～ 15.0	15.0ha以上	計	0.3ha未満	0.3～ 0.5ha	
(a)	(a)	(a)	(a)	(a)	(a)	(a)	(a)	
90,099	182,747	116,171	151,655	316,261	3,822,547	41,080	161,916	(1)
1,330	-	920	1,260	-	56,421	3,725	12,387	(2)
4,591	7,600	3,466	7,692	10,300	252,768	1,679	5,598	(3)
-	-	-	-	-	66,237	460	1,477	(4)
1,299	1,850	-	-	-	31,524	968	2,424	(5)
8,154	18,793	11,293	14,760	57,088	174,306	1,625	8,810	(6)
470	2,082	1,650	1,000	-	90,418	3,327	7,060	(7)
1,291	600	-	1,200	-	108,189	549	2,162	(8)
850	1,150	-	-	-	18,227	1,027	3,066	(9)
9,803	15,980	11,584	12,465	15,702	108,629	2,745	13,361	(10)
3,808	3,404	6,105	3,000	14,437	62,246	1,994	8,214	(11)
4,189	8,736	763	2,110	4,960	247,127	1,307	6,309	(12)
5,234	8,888	7,448	8,900	15,700	177,423	1,757	9,279	(13)
832	700	-	-	3,930	17,334	1,024	3,460	(14)
4,127	11,310	7,708	13,878	30,767	65,112	2,390	5,114	(15)
1,835	6,271	4,096	4,785	9,900	194,094	616	2,498	(16)
-	-	-	-	-	39,887	1,276	2,360	(17)
850	6,545	3,420	8,672	15,219	356,837	1,136	4,275	(18)
15,117	36,863	25,343	31,162	62,125	183,774	530	6,294	(19)
3,009	4,999	5,527	9,469	6,510	38,273	1,894	7,849	(20)
-	-	-	-	-	222	50	112	(21)
-	-	-	-	-	1,148	193	90	(22)
5,609	21,152	12,302	5,952	11,871	121,452	1,195	8,233	(23)
-	-	-	-	-	78,664	972	4,533	(24)
3,709	7,602	950	6,690	4,742	63,806	439	3,235	(25)
1,825	4,725	800	2,460	14,975	103,004	574	1,889	(26)
1,810	4,793	3,420	4,696	10,550	77,339	427	1,029	(27)
400	1,187	-	1,000	1,500	51,790	656	2,082	(28)
1,306	520	-	-	-	31,869	736	3,190	(29)
3,607	3,917	5,945	8,004	18,235	60,087	568	2,256	(30)
420	500	-	-	-	146,493	310	916	(31)
4,624	2,580	3,431	2,500	7,750	99,197	263	752	(32)
-	-	-	-	-	51,802	347	3,057	(33)
-	-	-	-	-	5,214	406	1,068	(34)
-	-	-	-	-	3,557	417	693	(35)
-	-	-	-	-	5,773	204	509	(36)
-	-	-	-	-	8,972	333	1,632	(37)
-	-	-	-	-	64,988	491	1,873	(38)
-	-	-	-	-	70,703	425	1,451	(39)
-	-	-	-	-	111,347	503	2,416	(40)
-	-	-	-	-	94,102	403	3,159	(41)
-	-	-	-	-	109,694	285	1,214	(42)
-	-	-	-	-	107,977	315	1,339	(43)
-	-	-	-	-	64,521	539	3,191	(44)

2 土地

(4) 所有耕地面積規模別面積 (つづき)

地域等	0.5～ 1.0	1.0～ 1.5	1.5～ 2.0	2.0～ 3.0	3.0～ 5.0	5.0～ 10.0	10.0～ 20.0	20.0～ 30.0	30.0～ 50.0
	(a)	(a)	(a)	(a)	(a)	(a)	(a)	(a)	(a)
鹿 児 島 県 (1) (市 町 村)	561,763	580,676	469,711	655,650	613,815	407,097	164,597	51,100	55,311
鹿 児 島 市 (2)	17,499	5,311	2,509	4,027	2,111	2,252	2,400	-	4,200
鹿 屋 市 (3)	23,137	31,058	28,880	37,878	28,549	31,319	17,229	9,020	19,741
枕 崎 市 (4)	4,588	6,973	4,413	8,979	13,499	15,516	5,442	-	4,890
阿 久 根 市 (5)	7,947	6,108	4,363	5,603	2,831	1,280	-	-	-
出 水 市 (6)	32,262	29,417	17,592	24,993	24,562	19,073	10,272	2,200	3,500
指 宿 市 (7)	21,927	17,922	12,145	12,431	7,574	4,932	1,100	2,000	-
西 之 表 市 (8)	13,653	20,307	18,743	24,070	19,366	6,778	2,561	-	-
垂 水 市 (9)	6,549	2,324	1,342	2,000	1,919	-	-	-	-
薩 摩 川 内 市 (10)	36,850	21,660	11,101	9,744	5,886	4,205	3,077	-	-
日 置 市 (11)	18,624	8,330	7,137	4,585	4,461	5,201	3,700	-	-
曾 於 市 (12)	36,584	44,709	38,738	38,901	42,623	27,351	10,605	-	-
霧 島 市 (13)	25,175	25,297	16,169	23,033	22,830	22,732	9,500	2,700	-
いちき串木野市 (14)	5,575	3,154	1,665	1,343	1,113	-	-	-	-
南 さ つ ま 市 (15)	13,502	8,808	6,100	5,698	8,617	8,756	-	2,800	3,327
志 布 志 市 (16)	15,041	22,128	25,276	44,830	36,191	28,680	14,204	4,630	-
奄 美 市 (17)	6,386	7,455	3,202	8,255	5,731	4,215	1,007	-	-
南 九 州 市 (18)	15,814	23,514	23,483	58,239	100,082	79,443	26,201	14,150	10,500
伊 佐 市 (19)	32,984	34,869	30,637	29,975	21,956	15,474	5,655	2,300	3,100
始 良 市 (20)	12,095	6,894	2,320	1,949	1,447	825	-	-	3,000
三 島 村 (21)	60	-	-	-	-	-	-	-	-
十 島 村 (22)	345	220	-	-	300	-	-	-	-
さ つ ま 町 (23)	34,300	28,126	18,144	14,963	9,513	5,923	1,055	-	-
長 島 町 (24)	21,437	19,806	13,173	10,318	4,780	3,645	-	-	-
湧 水 町 (25)	12,784	12,861	7,046	6,915	7,951	6,775	3,300	2,500	-
大 崎 町 (26)	9,425	16,657	19,031	20,291	15,116	8,376	4,645	-	-
東 串 良 町 (27)	7,171	9,765	9,103	18,443	14,965	5,890	1,346	-	-
錦 江 町 (28)	6,416	8,238	5,820	10,408	9,120	7,046	2,004	-	-
南 大 隅 町 (29)	9,401	5,015	3,507	3,875	3,715	1,280	1,150	-	-
肝 付 町 (30)	10,969	10,035	9,925	8,890	7,565	5,119	2,760	2,000	-
中 種 子 町 (31)	7,352	15,799	20,555	42,272	35,859	13,586	7,844	2,000	-
南 種 子 町 (32)	6,606	10,985	11,412	25,852	29,142	10,529	3,656	-	-
屋 久 島 町 (33)	6,827	5,313	5,527	6,503	9,501	2,874	-	2,800	3,053
大 和 村 (34)	1,252	772	792	924	-	-	-	-	-
宇 検 村 (35)	747	200	-	-	-	-	1,500	-	-
瀬 戸 内 町 (36)	1,631	851	-	400	-	2,178	-	-	-
龍 郷 町 (37)	2,309	1,061	656	700	751	1,530	-	-	-
喜 界 町 (38)	7,441	11,308	7,875	14,057	9,955	7,328	4,660	-	-
徳 之 島 町 (39)	8,573	12,781	7,534	10,174	14,230	9,016	6,519	-	-
天 城 町 (40)	11,772	16,725	14,908	23,126	20,327	14,820	6,750	-	-
伊 仙 町 (41)	14,193	18,642	13,701	19,551	13,903	6,145	2,405	2,000	-
和 泊 町 (42)	8,363	15,026	17,768	35,336	27,402	4,300	-	-	-
知 名 町 (43)	8,149	16,025	16,793	27,094	24,957	11,255	2,050	-	-
与 論 町 (44)	18,048	18,227	10,626	9,025	3,415	1,450	-	-	-

(5) 借入耕地面積規模別面積

50.0～ 100.0	100.0～ 150.0	150ha以上	計	0.3ha未満	0.3～ 0.5ha	0.5～ 1.0	1.0～ 1.5	1.5～ 2.0	
(a)	(a)	(a)	(a)	(a)	(a)	(a)	(a)	(a)	
48,180	11,651	-	3,634,806	53,598	76,300	207,270	202,388	168,111	(1)
-	-	-	42,815	2,823	2,593	4,874	1,884	3,036	(2)
18,680	-	-	225,581	2,147	2,815	9,283	7,878	6,509	(3)
-	-	-	67,515	584	886	2,430	1,760	2,480	(4)
-	-	-	21,719	916	1,804	3,437	1,722	2,771	(5)
-	-	-	155,172	2,431	3,020	7,079	7,269	5,667	(6)
-	-	-	119,897	3,398	4,718	10,651	9,186	4,855	(7)
-	-	-	78,646	1,226	2,480	6,088	6,964	4,729	(8)
-	-	-	17,928	1,025	1,084	2,105	1,531	822	(9)
-	-	-	119,811	3,750	4,113	8,967	6,998	9,620	(10)
-	-	-	113,268	2,758	2,445	8,338	5,690	7,128	(11)
-	-	-	208,793	2,262	3,004	8,453	9,182	8,415	(12)
7,300	11,651	-	153,565	1,925	3,277	8,186	8,721	6,804	(13)
-	-	-	20,819	1,056	1,481	2,663	1,893	2,258	(14)
-	-	-	115,647	2,191	3,826	6,781	6,930	4,928	(15)
-	-	-	284,512	1,113	2,479	6,174	7,832	6,463	(16)
-	-	-	41,906	646	1,119	2,779	2,557	2,029	(17)
-	-	-	361,471	2,254	2,874	11,565	14,200	13,808	(18)
-	-	-	178,299	1,838	2,606	7,406	7,208	6,626	(19)
-	-	-	50,550	1,730	2,178	4,850	5,250	2,751	(20)
-	-	-	149	72	77	-	-	-	(21)
-	-	-	652	83	195	174	200	-	(22)
-	-	-	114,551	2,913	3,431	7,858	7,190	6,186	(23)
-	-	-	35,059	2,110	2,859	7,561	5,460	3,175	(24)
-	-	-	49,577	735	1,199	2,853	2,892	2,172	(25)
7,000	-	-	191,276	721	863	4,741	5,133	2,258	(26)
9,200	-	-	74,693	993	1,207	1,718	1,668	2,838	(27)
-	-	-	45,844	663	877	3,392	4,525	2,882	(28)
-	-	-	20,665	980	1,418	3,090	2,193	1,481	(29)
-	-	-	70,297	945	1,038	3,027	3,094	1,750	(30)
-	-	-	91,787	716	1,674	6,236	5,792	5,670	(31)
-	-	-	75,055	614	1,042	4,392	4,041	3,493	(32)
6,000	-	-	11,941	320	305	1,444	949	650	(33)
-	-	-	229	78	-	-	-	151	(34)
-	-	-	1,801	179	100	484	472	319	(35)
-	-	-	5,536	193	307	565	200	319	(36)
-	-	-	7,527	288	351	479	343	170	(37)
-	-	-	130,761	534	1,359	4,214	4,585	6,500	(38)
-	-	-	53,328	525	1,202	3,911	6,044	3,847	(39)
-	-	-	60,532	800	1,628	6,353	7,211	4,992	(40)
-	-	-	35,005	864	1,530	4,417	4,996	2,496	(41)
-	-	-	79,272	661	1,734	6,327	7,486	4,931	(42)
-	-	-	73,719	534	1,091	6,364	8,866	6,033	(43)
-	-	-	27,636	1,004	2,011	5,561	4,393	4,099	(44)

2 土地

(5) 借入耕地面積規模別面積 (つづき)

地域等	2.0～ 3.0	3.0～ 5.0	5.0～ 10.0	10.0～ 20.0	20.0～ 30.0	30.0～ 50.0	50.0～ 100.0	100.0～ 150.0	150ha以上
	(a)	(a)	(a)	(a)	(a)	(a)	(a)	(a)	(a)
鹿 児 島 県 (1) (市 町 村)	324,922	488,331	751,616	587,667	237,822	275,632	108,707	21,150	131,292
鹿 児 島 市 (2)	3,035	4,456	10,325	4,789	2,000	3,000	-	-	-
鹿 屋 市 (3)	13,959	24,784	47,252	44,673	7,380	40,303	18,598	-	-
枕 崎 市 (4)	7,682	15,442	17,633	18,618	-	-	-	-	-
阿 久 根 市 (5)	2,238	2,972	4,344	1,515	-	-	-	-	-
出 水 市 (6)	10,101	16,546	28,228	35,288	14,665	24,878	-	-	-
指 宿 市 (7)	11,750	12,489	27,939	17,661	6,850	4,400	6,000	-	-
西 之 表 市 (8)	10,086	8,118	12,545	9,505	5,300	4,300	7,305	-	-
垂 水 市 (9)	1,550	3,839	4,692	1,280	-	-	-	-	-
薩 摩 川 内 市 (10)	11,685	17,060	34,339	15,997	7,282	-	-	-	-
日 置 市 (11)	8,409	13,500	17,601	24,150	6,696	16,553	-	-	-
曾 於 市 (12)	18,674	34,179	52,398	37,680	12,437	22,109	-	-	-
霧 島 市 (13)	15,095	19,925	30,879	39,803	2,100	10,350	6,500	-	-
いちき串木野市 (14)	2,360	2,522	1,310	3,046	2,230	-	-	-	-
南 さ つ ま 市 (15)	10,672	12,344	24,893	14,391	9,632	13,891	5,168	-	-
志 布 志 市 (16)	11,785	21,742	43,449	41,249	26,745	29,618	13,771	10,800	61,292
奄 美 市 (17)	4,789	7,676	9,510	7,851	2,950	-	-	-	-
南 九 州 市 (18)	31,749	58,503	94,163	57,167	31,081	38,871	5,236	-	-
伊 佐 市 (19)	13,660	23,301	46,987	38,736	19,311	10,620	-	-	-
始 良 市 (20)	5,090	4,903	11,005	10,753	2,040	-	-	-	-
三 島 村 (21)	-	-	-	-	-	-	-	-	-
十 島 村 (22)	-	-	-	-	-	-	-	-	-
さ つ ま 町 (23)	13,120	18,198	34,194	8,865	5,360	7,236	-	-	-
長 島 町 (24)	4,217	2,791	5,649	1,237	-	-	-	-	-
湧 水 町 (25)	4,914	7,295	10,714	5,527	4,550	6,726	-	-	-
大 崎 町 (26)	3,660	13,419	16,523	14,925	4,700	23,688	30,645	-	70,000
東 串 良 町 (27)	3,705	7,053	8,476	17,735	14,450	4,500	-	10,350	-
錦 江 町 (28)	3,737	5,731	11,657	7,280	5,100	-	-	-	-
南 大 隅 町 (29)	2,182	4,606	3,465	1,250	-	-	-	-	-
肝 付 町 (30)	6,125	7,997	12,181	14,248	7,328	3,280	9,284	-	-
中 種 子 町 (31)	11,491	18,829	21,620	11,839	4,620	3,300	-	-	-
南 種 子 町 (32)	8,737	8,293	13,798	15,100	11,345	4,200	-	-	-
屋 久 島 町 (33)	1,386	3,357	1,560	1,970	-	-	-	-	-
大 和 村 (34)	-	-	-	-	-	-	-	-	-
宇 検 村 (35)	247	-	-	-	-	-	-	-	-
瀬 戸 内 町 (36)	200	1,104	1,648	1,000	-	-	-	-	-
龍 郷 町 (37)	1,966	910	2,020	1,000	-	-	-	-	-
喜 界 町 (38)	13,594	28,248	33,243	31,505	6,979	-	-	-	-
徳 之 島 町 (39)	9,276	11,109	6,503	8,140	2,771	-	-	-	-
天 城 町 (40)	9,983	7,138	10,688	5,930	2,000	3,809	-	-	-
伊 仙 町 (41)	5,469	3,893	7,490	1,000	2,850	-	-	-	-
和 泊 町 (42)	10,156	14,838	14,148	8,471	4,320	-	6,200	-	-
知 名 町 (43)	13,402	14,476	13,710	6,493	2,750	-	-	-	-
与 論 町 (44)	2,986	4,745	2,837	-	-	-	-	-	-

(6) 貸付耕地面積規模別面積

計	0.3ha未満	0.3～ 0.5ha	0.5～ 1.0	1.0～ 1.5	1.5～ 2.0	2.0～ 3.0	3.0～ 5.0	
(a)	(a)	(a)	(a)	(a)	(a)	(a)	(a)	
423,505	46,792	56,290	107,276	76,772	39,091	39,786	23,105	(1)
4,333	1,248	1,168	897	220	170	630	-	(2)
48,199	1,872	3,365	7,253	6,560	3,486	2,653	750	(3)
4,949	531	532	1,126	1,005	790	295	670	(4)
2,035	645	784	506	100	-	-	-	(5)
20,712	3,013	3,688	3,909	3,528	1,136	1,735	1,720	(6)
18,194	2,710	2,920	5,354	2,965	1,140	1,085	620	(7)
8,706	760	1,353	2,791	2,227	470	1,105	-	(8)
2,160	467	454	639	200	-	400	-	(9)
11,139	3,372	2,896	3,660	882	329	-	-	(10)
6,031	1,809	1,929	1,556	100	168	469	-	(11)
33,508	3,073	4,913	11,826	6,052	3,515	1,819	1,775	(12)
15,864	1,664	2,136	5,705	3,630	489	852	788	(13)
1,939	696	337	796	110	-	-	-	(14)
8,429	2,425	1,403	1,643	1,415	488	555	-	(15)
28,724	1,422	2,039	5,935	6,532	4,706	5,650	1,840	(16)
2,329	288	152	335	500	319	435	300	(17)
28,584	2,386	2,363	5,993	5,675	2,723	3,702	4,342	(18)
15,537	2,349	2,804	4,771	3,018	1,196	1,089	310	(19)
3,129	964	1,001	427	-	157	280	300	(20)
-	-	-	-	-	-	-	-	(21)
30	-	30	-	-	-	-	-	(22)
14,349	3,198	3,225	5,018	2,577	331	-	-	(23)
6,516	1,346	1,033	2,038	909	-	290	-	(24)
5,391	661	1,272	2,113	656	489	200	-	(25)
17,457	1,182	1,645	5,168	3,517	2,595	1,590	960	(26)
14,792	950	1,487	3,841	3,523	2,044	1,852	1,095	(27)
5,074	332	772	1,573	1,380	530	487	-	(28)
4,440	942	645	1,139	819	685	210	-	(29)
8,190	1,165	1,298	2,445	1,032	835	1,015	400	(30)
19,192	949	1,651	4,181	4,376	3,277	2,858	1,270	(31)
15,553	727	1,238	3,522	2,897	2,167	2,968	2,034	(32)
3,447	498	617	1,444	738	150	-	-	(33)
190	83	37	70	-	-	-	-	(34)
53	53	-	-	-	-	-	-	(35)
109	79	30	-	-	-	-	-	(36)
896	155	193	148	-	-	-	400	(37)
4,031	592	737	737	1,090	320	205	350	(38)
4,693	312	491	1,358	758	160	1,310	304	(39)
9,069	162	628	2,007	1,677	1,010	1,050	400	(40)
5,089	268	556	1,276	1,425	624	240	700	(41)
8,637	284	1,016	1,430	2,860	1,452	1,230	365	(42)
7,948	394	650	1,523	1,469	990	860	1,412	(43)
3,858	766	802	1,123	350	150	667	-	(44)

2 土地

(6) 貸付耕地面積規模別面積 (つづき)

地域等	5.0～ 10.0	10.0～ 20.0	20.0～ 30.0	30.0～ 50.0	50.0～ 100.0	100.0～ 150.0	150ha以上
	(a)	(a)	(a)	(a)	(a)	(a)	(a)
鹿 児 島 県 (1) (市 町 村)	11,643	1,000	2,520	10,950	8,280	-	-
鹿 児 島 市 (2)	-	-	-	-	-	-	-
鹿 屋 市 (3)	510	-	2,520	10,950	8,280	-	-
枕 崎 市 (4)	-	-	-	-	-	-	-
阿 久 根 市 (5)	-	-	-	-	-	-	-
出 水 市 (6)	983	1,000	-	-	-	-	-
指 宿 市 (7)	1,400	-	-	-	-	-	-
西 之 表 市 (8)	-	-	-	-	-	-	-
垂 水 市 (9)	-	-	-	-	-	-	-
薩 摩 川 内 市 (10)	-	-	-	-	-	-	-
日 置 市 (11)	-	-	-	-	-	-	-
曾 於 市 (12)	535	-	-	-	-	-	-
霧 島 市 (13)	600	-	-	-	-	-	-
いちき串木野市 (14)	-	-	-	-	-	-	-
南 さ つ ま 市 (15)	500	-	-	-	-	-	-
志 布 志 市 (16)	600	-	-	-	-	-	-
奄 美 市 (17)	-	-	-	-	-	-	-
南 九 州 市 (18)	1,400	-	-	-	-	-	-
伊 佐 市 (19)	-	-	-	-	-	-	-
始 良 市 (20)	-	-	-	-	-	-	-
三 島 村 (21)	-	-	-	-	-	-	-
十 島 村 (22)	-	-	-	-	-	-	-
さ つ ま 町 (23)	-	-	-	-	-	-	-
長 島 町 (24)	900	-	-	-	-	-	-
湧 水 町 (25)	-	-	-	-	-	-	-
大 崎 町 (26)	800	-	-	-	-	-	-
東 串 良 町 (27)	-	-	-	-	-	-	-
錦 江 町 (28)	-	-	-	-	-	-	-
南 大 隅 町 (29)	-	-	-	-	-	-	-
肝 付 町 (30)	-	-	-	-	-	-	-
中 種 子 町 (31)	630	-	-	-	-	-	-
南 種 子 町 (32)	-	-	-	-	-	-	-
屋 久 島 町 (33)	-	-	-	-	-	-	-
大 和 村 (34)	-	-	-	-	-	-	-
宇 検 村 (35)	-	-	-	-	-	-	-
瀬 戸 内 町 (36)	-	-	-	-	-	-	-
龍 郷 町 (37)	-	-	-	-	-	-	-
喜 界 町 (38)	-	-	-	-	-	-	-
徳 之 島 町 (39)	-	-	-	-	-	-	-
天 城 町 (40)	2,135	-	-	-	-	-	-
伊 仙 町 (41)	-	-	-	-	-	-	-
和 泊 町 (42)	-	-	-	-	-	-	-
知 名 町 (43)	650	-	-	-	-	-	-
与 論 町 (44)	-	-	-	-	-	-	-

(7) 経営耕地以外の土地等の状況

耕地以外で採草地や 放牧地に利用した土地		施設園芸に利用したハウス・ガラス室のある経営体				
		経営体数	面積	うち加温温室		
経営体数	面積			経営体数	面積	
(経営体)	(a)	(経営体)	(㎡)	(経営体)	(㎡)	
507	65,673	3,370	8,315,235	966	2,713,127	(1)
4	225	260	616,432	17	22,980	(2)
110	6,777	126	254,747	68	135,546	(3)
6	422	50	292,951	15	176,296	(4)
9	359	57	110,319	20	36,040	(5)
25	2,106	155	379,401	61	151,892	(6)
9	513	370	811,941	51	163,054	(7)
23	2,697	69	65,769	3	2,810	(8)
5	1,263	107	219,415	43	71,916	(9)
27	2,205	119	288,687	41	86,237	(10)
20	4,479	109	297,851	39	72,598	(11)
11	3,427	95	195,699	18	63,786	(12)
27	6,853	87	200,659	26	65,840	(13)
1	15	35	55,340	10	22,606	(14)
12	1,071	133	280,501	34	86,131	(15)
11	914	187	676,758	96	340,209	(16)
-	-	52	90,689	1	1,000	(17)
56	5,373	123	231,476	13	30,920	(18)
18	6,351	32	101,664	10	67,728	(19)
9	529	37	66,488	7	5,222	(20)
1	500	-	-	-	-	(21)
3	70	2	857	-	-	(22)
36	4,042	86	244,084	49	157,796	(23)
15	2,889	42	82,879	5	18,100	(24)
12	4,258	17	36,858	3	7,550	(25)
2	122	68	199,127	41	123,743	(26)
-	-	209	616,162	205	610,059	(27)
1	200	72	188,141	32	70,560	(28)
2	43	54	133,558	27	64,440	(29)
8	2,906	73	164,532	19	44,066	(30)
12	749	43	54,582	5	7,500	(31)
12	630	51	51,814	1	1,300	(32)
4	1,208	41	51,055	1	72	(33)
-	-	4	663	-	-	(34)
1	1,500	14	23,514	-	-	(35)
1	500	13	14,254	1	40	(36)
-	-	16	24,059	-	-	(37)
1	6	42	90,011	1	90	(38)
2	52	13	13,530	-	-	(39)
-	-	31	64,384	-	-	(40)
-	-	9	22,600	1	500	(41)
1	7	116	653,775	-	-	(42)
8	202	94	220,543	1	2,000	(43)
2	210	57	127,466	1	2,500	(44)

3 農産物

(1) 販売目的の作物の類別作付（栽培）経営体数と作付（栽培）面積

地域等	作付 (栽培) 実経営体数	作付 (栽培) 面積	稲(飼料用を除く)		麦類		雑穀		いも
			作付 経営体数	作付面積	作付 経営体数	作付面積	作付 経営体数	作付面積	作付 経営体数
	(経営体)	(a)	(経営体)	(a)	(経営体)	(a)	(経営体)	(a)	(経営体)
鹿 児 島 県 (1) (市町村)	24,159	5,414,113	10,907	1,161,974	105	40,023	415	71,037	6,546
鹿 児 島 市 (2)	663	63,670	282	14,817	3	x	5	x	24
鹿 屋 市 (3)	1,053	269,306	661	42,843	5	x	33	1,318	393
枕 崎 市 (4)	336	123,095	24	1,192	1	x	4	337	149
阿 久 根 市 (5)	325	42,446	200	x	2	x	1	x	109
出 水 市 (6)	1,202	260,414	811	112,832	6	2,361	19	1,435	165
指 宿 市 (7)	1,079	202,931	50	x	4	1,142	3	1,355	174
西 之 表 市 (8)	709	158,227	269	x	-	-	6	721	460
垂 水 市 (9)	268	22,073	101	4,959	2	x	2	x	21
薩 摩 川 内 市 (10)	1,160	160,253	1,008	111,702	2	x	4	227	23
日 置 市 (11)	683	149,227	516	x	6	1,956	42	11,305	101
曾 於 市 (12)	1,074	262,482	643	38,461	5	x	13	x	326
霧 島 市 (13)	955	200,873	695	x	12	3,048	34	2,081	54
いちき串木野市 (14)	234	27,728	166	13,856	2	x	1	x	33
南 さ つ ま 市 (15)	657	172,044	404	74,035	15	7,486	18	x	124
志 布 志 市 (16)	750	367,762	231	23,745	3	11,695	42	7,083	299
奄 美 市 (17)	346	63,376	1	x	-	-	3	78	3
南 九 州 市 (18)	1,384	656,761	297	x	6	1,034	34	10,880	664
伊 佐 市 (19)	1,254	273,066	1,206	x	5	439	19	x	21
始 良 市 (20)	473	62,812	415	40,152	14	x	7	x	16
三 島 村 (21)	-	-	-	-	-	-	-	-	-
十 島 村 (22)	10	x	-	-	-	-	-	-	-
さ つ ま 町 (23)	1,089	149,189	973	107,589	5	1,556	23	2,582	27
長 島 町 (24)	765	100,105	236	x	-	-	2	x	661
湧 水 町 (25)	363	54,028	335	33,692	1	x	17	1,351	15
大 崎 町 (26)	370	x	203	24,077	-	-	51	x	112
東 串 良 町 (27)	357	93,699	179	23,230	-	-	-	-	48
錦 江 町 (28)	314	79,870	150	6,765	1	x	4	x	139
南 大 隅 町 (29)	256	23,403	106	4,429	-	-	3	55	140
肝 付 町 (30)	318	79,917	220	x	1	x	11	3,643	65
中 種 子 町 (31)	685	157,328	216	x	1	x	3	285	435
南 種 子 町 (32)	495	131,768	278	23,197	-	-	1	x	265
屋 久 島 町 (33)	311	40,824	26	890	3	18	-	-	35
大 和 村 (34)	61	3,866	1	x	-	-	-	-	2
宇 検 村 (35)	55	2,942	-	-	-	-	-	-	-
瀬 戸 内 町 (36)	49	3,375	-	-	-	-	-	-	-
龍 郷 町 (37)	100	5,879	2	x	-	-	1	x	3
喜 界 町 (38)	485	155,807	-	-	-	-	2	x	1
徳 之 島 町 (39)	437	86,326	-	-	-	-	3	400	148
天 城 町 (40)	621	103,511	-	-	-	-	-	-	195
伊 仙 町 (41)	665	95,502	-	-	-	-	3	159	429
和 泊 町 (42)	618	147,018	-	-	-	-	-	-	338
知 名 町 (43)	620	155,024	-	-	-	-	1	x	326
与 論 町 (44)	510	40,792	2	x	-	-	-	-	3

類	豆 類		工 芸 農 作 物		野 菜 類					
	作 付 面積	作 付 經營体数	作 付面積	作 付 (栽培) 經營体数	作 付 (栽培) 面 積	作 付 (栽培) 実經營体数	作 付 (栽培) 面 積	露 地		施 設
								作 付 (栽培) 經營体数	作 付 (栽培) 面 積	作 付 (栽培) 經營体数
(a)	(經營体)	(a)	(經營体)	(a)	(經營体)	(a)	(經營体)	(a)	(經營体)	
1,128,244	567	39,299	6,419	1,595,558	6,668	802,108	5,699	756,917	1,818	(1)
322	9	x	33	22,352	340	15,340	265	8,972	x	(2)
96,130	18	x	76	23,377	323	62,800	278	61,773	x	(3)
46,855	31	x	110	55,498	54	8,687	51	8,632	x	(4)
8,313	52	1,172	10	x	92	4,421	79	3,775	x	(5)
20,215	83	x	52	8,754	321	24,752	258	22,858	x	(6)
20,724	12	536	53	4,639	953	159,163	930	154,181	x	(7)
61,852	71	x	388	x	96	6,175	93	6,001	x	(8)
x	3	39	3	620	199	x	178	9,541	x	(9)
x	11	x	44	x	216	x	190	x	x	(10)
19,009	12	3,649	69	23,030	258	x	216	x	x	(11)
105,622	4	87	90	49,048	240	53,992	216	52,747	x	(12)
6,410	17	x	105	x	272	25,382	249	24,595	x	(13)
794	7	39	7	270	60	4,022	57	3,845	x	(14)
18,292	9	x	65	14,663	267	17,759	252	16,501	x	(15)
104,912	1	x	125	x	296	56,630	159	51,325	x	(16)
128	1	x	196	48,346	55	2,443	51	2,231	x	(17)
197,800	33	10,215	628	282,001	471	x	456	x	x	(18)
2,097	80	x	28	4,609	175	13,122	162	12,240	x	(19)
232	16	x	10	723	115	5,964	107	5,441	x	(20)
-	-	-	-	-	-	-	-	-	x	(21)
-	-	-	1	x	5	x	5	100	x	(22)
912	10	x	43	x	203	x	170	x	x	(23)
76,109	14	x	8	x	66	2,087	60	2,038	x	(24)
x	3	1,845	31	7,396	69	3,954	65	3,832	x	(25)
37,640	5	217	26	6,337	110	78,081	81	76,733	x	(26)
14,150	-	-	3	517	229	46,792	26	40,473	x	(27)
26,113	1	x	61	20,131	185	21,306	149	19,514	x	(28)
7,310	14	x	16	2,113	118	4,766	102	4,014	x	(29)
x	9	x	12	620	68	3,269	32	2,342	x	(30)
48,440	13	x	556	x	76	x	76	4,625	x	(31)
x	3	40	197	46,180	53	1,262	50	1,244	x	(32)
4,595	4	16	33	8,930	33	x	32	1,813	x	(33)
x	1	x	-	-	20	306	20	306	x	(34)
-	-	-	19	1,243	9	x	8	182	x	(35)
-	-	-	10	x	20	375	18	355	x	(36)
11	1	x	45	3,056	32	x	31	773	x	(37)
x	5	607	450	x	80	5,090	69	4,634	x	(38)
12,084	2	x	378	x	23	x	23	1,453	x	(39)
x	1	x	567	90,290	45	1,354	40	1,118	x	(40)
27,066	3	60	536	x	22	x	20	837	x	(41)
45,819	5	31	416	x	149	7,296	148	7,166	x	(42)
x	2	x	472	x	81	x	68	x	x	(43)
16	1	x	447	33,962	169	5,228	159	4,716	x	(44)

3 農産物

(1) 販売目的の作物の類別作付（栽培）経営体数と作付（栽培）面積（つづき）

地域等	野菜類	果樹類						花き	
	施設	作付 実経営 体数	栽培面積	露地		施設		作付 (栽培) 実経営 体数	作付 (栽培) 面積
	作付 (栽培) 面積			栽培 経営 体数	栽培面積	栽培 経営 体数	栽培面積		
	(a)	(経営体)	(a)	(経営体)	(a)	(経営体)	(a)	(経営体)	(a)
鹿 児 島 県 (1) (市 町 村)	45,191	2,471	167,649	2,093	151,349	713	16,300	1,100	113,690
鹿 児 島 市 (2)	x	152	6,151	114	3,627	86	2,524	50	x
鹿 屋 市 (3)	x	10	239	5	160	7	79	59	18,148
枕 崎 市 (4)	x	36	1,795	30	1,611	11	184	26	x
阿 久 根 市 (5)	x	98	12,139	97	11,740	15	399	3	x
出 水 市 (6)	x	265	x	252	31,932	53	x	88	24,357
指 宿 市 (7)	x	33	1,163	26	x	12	x	103	x
西 之 表 市 (8)	x	13	108	6	73	7	35	22	2,044
垂 水 市 (9)	x	33	1,357	27	1,208	8	149	11	593
薩 摩 川 内 市 (10)	x	130	x	76	4,234	72	x	26	x
日 置 市 (11)	x	74	3,869	66	3,428	16	441	27	x
曾 於 市 (12)	x	135	4,289	130	4,117	7	172	31	x
霧 島 市 (13)	x	79	x	77	x	12	646	36	1,263
いちき串木野市 (14)	x	83	x	79	5,387	20	x	11	x
南 さ つ ま 市 (15)	x	126	6,866	112	5,670	48	1,196	24	x
志 布 志 市 (16)	x	10	1,245	6	1,115	4	130	27	6,517
奄 美 市 (17)	x	131	9,405	111	8,862	38	543	11	x
南 九 州 市 (18)	x	16	x	15	2,435	5	x	28	6,730
伊 佐 市 (19)	x	13	x	8	1,044	5	x	11	338
始 良 市 (20)	x	8	x	8	181	1	x	4	156
三 島 村 (21)	x	-	-	-	-	-	-	-	-
十 島 村 (22)	x	8	161	8	x	2	x	-	-
さ つ ま 町 (23)	x	84	x	70	4,826	24	x	19	806
長 島 町 (24)	x	107	x	99	x	20	469	2	x
湧 水 町 (25)	x	10	276	9	236	3	40	7	419
大 崎 町 (26)	x	33	1,653	13	901	26	752	9	1,411
東 串 良 町 (27)	x	4	x	1	x	3	40	5	x
錦 江 町 (28)	x	3	52	2	x	1	x	21	1,947
南 大 隅 町 (29)	x	28	x	25	x	8	272	19	865
肝 付 町 (30)	x	37	x	36	1,441	11	x	8	x
中 種 子 町 (31)	x	20	x	17	x	7	68	34	562
南 種 子 町 (32)	x	21	x	17	x	6	23	102	3,618
屋 久 島 町 (33)	x	278	x	268	23,841	27	x	11	258
大 和 村 (34)	x	58	3,539	57	3,532	3	7	-	-
宇 検 村 (35)	x	44	x	38	1,292	12	x	-	-
瀬 戸 内 町 (36)	x	36	x	33	1,837	11	x	-	-
龍 郷 町 (37)	x	47	x	39	x	14	209	2	x
喜 界 町 (38)	x	35	x	19	931	20	x	3	202
徳 之 島 町 (39)	x	52	2,989	50	x	5	x	7	x
天 城 町 (40)	x	39	984	14	648	25	336	5	42
伊 仙 町 (41)	x	13	553	10	385	5	168	1	x
和 泊 町 (42)	x	19	738	8	405	12	333	143	15,924
知 名 町 (43)	x	25	x	4	95	24	x	88	4,205
与 論 町 (44)	x	25	640	11	374	17	266	16	x

類・花木				その他（稲（飼料用）を含む）						
露地		施設		作付 （栽培） 実経営体数	作付 （栽培） 面積	露地		施設		
作付 （栽培） 経営体数	作付 （栽培） 面積	作付 （栽培） 経営体数	作付 （栽培） 面積			作付 （栽培） 経営体数	作付 （栽培） 面積	作付 （栽培） 経営体数	作付 （栽培） 面積	
（経営体）	（a）	（経営体）	（a）	（経営体）	（a）	（経営体）	（a）	（経営体）	（a）	
727	88,742	595	24,948	1,804	294,531	1,750	292,464	75	2,067	(1)
38	2,232	23	x	16	x	14	1,897	2	x	(2)
34	16,902	37	1,246	187	17,614	180	17,526	8	88	(3)
5	x	25	5,669	12	x	11	2,303	1	x	(4)
2	x	3	28	12	1,495	12	1,495	-	-	(5)
80	24,118	18	239	168	30,466	166	30,319	4	147	(6)
40	2,158	87	x	28	7,628	24	7,365	9	263	(7)
18	1,953	8	91	31	x	29	2,397	2	x	(8)
9	344	4	249	8	x	7	305	1	x	(9)
16	194	15	x	158	22,294	157	22,228	4	66	(10)
20	442	11	x	55	11,132	51	11,058	4	74	(11)
14	1,619	20	x	64	x	62	6,529	2	x	(12)
26	676	19	587	89	14,675	89	14,675	-	-	(13)
8	x	4	35	9	2,434	7	x	2	x	(14)
10	750	15	x	77	x	77	15,997	1	x	(15)
22	5,964	7	553	66	36,019	61	35,446	6	573	(16)
10	2,038	2	x	6	826	6	826	-	-	(17)
17	6,309	15	421	72	14,153	69	14,061	5	92	(18)
9	266	4	72	93	x	92	10,851	1	x	(19)
2	x	2	x	81	x	81	x	-	-	(20)
-	-	-	-	-	-	-	-	-	-	(21)
-	-	-	-	-	-	-	-	-	-	(22)
15	329	9	477	45	6,480	41	6,362	4	118	(23)
-	-	2	x	6	287	6	287	-	-	(24)
5	297	5	122	22	x	21	1,977	1	x	(25)
6	1,337	4	74	50	7,131	50	7,131	-	-	(26)
4	313	1	x	47	8,606	47	8,606	-	-	(27)
15	1,793	6	154	36	3,443	35	3,390	4	53	(28)
15	679	7	186	22	2,166	22	2,166	-	-	(29)
6	580	2	x	135	x	135	27,426	2	x	(30)
14	227	27	335	28	1,443	25	1,404	3	39	(31)
80	x	32	x	156	21,679	156	21,679	-	-	(32)
6	118	6	140	4	x	3	201	1	x	(33)
-	-	-	-	-	-	-	-	-	-	(34)
-	-	-	-	-	-	-	-	-	-	(35)
-	-	-	-	1	x	-	-	1	x	(36)
1	x	1	x	-	-	-	-	-	-	(37)
2	x	1	x	-	-	-	-	-	-	(38)
6	x	3	50	1	x	1	x	-	-	(39)
-	-	5	42	-	-	-	-	-	-	(40)
1	x	-	-	2	x	2	x	-	-	(41)
99	9,606	102	6,318	8	x	7	581	2	x	(42)
67	2,684	50	1,521	4	126	-	-	4	126	(43)
5	x	13	475	5	x	4	249	1	x	(44)

3 農産物

(2) 販売目的の稲・麦・雑穀の作物別作付経営体数と作付面積

地域等	水稻（食用）		陸稲（食用）		稲（飼料用）		小麦		
	作付 経営体数	作付面積	作付 経営体数	作付面積	作付 経営体数	作付面積	作付 経営体数	作付面積	うち、田 作付 経営体数
	(経営体)	(a)	(経営体)	(a)	(経営体)	(a)	(経営体)	(a)	(経営体)
鹿 児 島 県 (1) (市 町 村)	10,893	1,158,524	39	3,450	1,498	220,101	44	3,548	17
鹿 児 島 市 (2)	282	14,817	-	-	9	1,652	3	80	-
鹿 屋 市 (3)	659	42,096	6	747	169	14,883	3	78	1
枕 崎 市 (4)	24	1,192	-	-	6	372	-	-	-
阿 久 根 市 (5)	199	13,988	1	x	6	469	1	x	1
出 水 市 (6)	811	112,028	3	804	146	28,922	-	-	-
指 宿 市 (7)	49	993	1	x	10	1,819	3	87	-
西 之 表 市 (8)	268	10,975	1	x	19	1,808	-	-	-
垂 水 市 (9)	101	4,959	-	-	7	305	1	x	1
薩 摩 川 内 市 (10)	1,008	111,252	10	450	145	20,482	1	x	-
日 置 市 (11)	516	56,813	1	x	38	7,386	1	x	-
曾 於 市 (12)	637	38,121	8	340	45	3,438	4	150	1
霧 島 市 (13)	694	72,889	1	x	77	10,211	7	741	2
いちき串木野市 (14)	166	13,856	-	-	6	2,418	-	-	-
南 さ つ ま 市 (15)	404	74,035	-	-	68	15,690	1	x	1
志 布 志 市 (16)	231	23,745	-	-	50	8,443	-	-	-
奄 美 市 (17)	1	x	-	-	-	-	-	-	-
南 九 州 市 (18)	297	30,552	1	x	52	7,500	1	x	-
伊 佐 市 (19)	1,206	228,450	1	x	81	9,405	5	439	2
始 良 市 (20)	415	40,152	-	-	79	13,131	2	x	-
三 島 村 (21)	-	-	-	-	-	-	-	-	-
十 島 村 (22)	-	-	-	-	-	-	-	-	-
さ つ ま 町 (23)	973	107,589	-	-	27	4,120	4	1,336	4
長 島 町 (24)	235	11,044	2	x	6	287	-	-	-
湧 水 町 (25)	335	33,692	-	-	19	1,794	1	x	1
大 崎 町 (26)	203	24,077	-	-	40	5,341	-	-	-
東 串 良 町 (27)	179	23,230	-	-	37	6,198	-	-	-
錦 江 町 (28)	150	6,765	-	-	32	3,325	1	x	-
南 大 隅 町 (29)	106	4,429	-	-	19	2,046	-	-	-
肝 付 町 (30)	220	21,375	2	x	129	25,856	1	x	1
中 種 子 町 (31)	215	11,167	1	x	20	1,121	1	x	-
南 種 子 町 (32)	278	23,197	-	-	156	21,679	-	-	-
屋 久 島 町 (33)	26	890	-	-	-	-	3	18	2
大 和 村 (34)	1	x	-	-	-	-	-	-	-
宇 検 村 (35)	-	-	-	-	-	-	-	-	-
瀬 戸 内 町 (36)	-	-	-	-	-	-	-	-	-
龍 郷 町 (37)	2	x	-	-	-	-	-	-	-
喜 界 町 (38)	-	-	-	-	-	-	-	-	-
徳 之 島 町 (39)	-	-	-	-	-	-	-	-	-
天 城 町 (40)	-	-	-	-	-	-	-	-	-
伊 仙 町 (41)	-	-	-	-	-	-	-	-	-
和 泊 町 (42)	-	-	-	-	-	-	-	-	-
知 名 町 (43)	-	-	-	-	-	-	-	-	-
与 論 町 (44)	2	x	-	-	-	-	-	-	-

で作付 作付面積	二条大麦		六条大麦		裸 麦		そば		その他の雑穀		
	作 付 経営体数	作付面積	作 付 経営体数	作付面積	作 付 経営体数	作付面積	作 付 経営体数	作付面積	作 付 経営体数	作付面積	
(a)	(経営体)	(a)	(経営体)	(a)	(経営体)	(a)	(経営体)	(a)	(経営体)	(a)	
1,828	37	29,425	11	4,963	25	2,087	331	57,379	102	13,658	(1)
-	-	-	-	-	1	x	5	76	1	x	(2)
x	2	x	-	-	-	-	29	1,129	14	189	(3)
-	-	-	-	-	1	x	2	x	2	x	(4)
x	-	-	1	x	-	-	1	x	-	-	(5)
-	6	2,361	-	-	-	-	15	645	4	790	(6)
-	1	x	-	-	1	x	2	x	1	x	(7)
-	-	-	-	-	-	-	-	-	6	721	(8)
x	1	x	1	x	1	x	1	x	2	x	(9)
-	-	-	-	-	1	x	2	x	2	x	(10)
-	4	1,113	1	x	1	x	39	9,796	3	1,509	(11)
x	-	-	1	x	-	-	11	542	2	x	(12)
x	4	1,767	3	453	4	87	26	1,517	10	564	(13)
-	2	x	-	-	-	-	1	x	-	-	(14)
x	13	6,874	1	x	-	-	17	14,333	1	x	(15)
-	2	x	1	x	-	-	39	6,495	3	588	(16)
-	-	-	-	-	-	-	1	x	2	x	(17)
-	1	x	2	x	2	x	26	5,572	9	5,308	(18)
x	-	-	-	-	-	-	17	739	2	x	(19)
-	-	-	-	-	12	1,475	6	238	2	x	(20)
-	-	-	-	-	-	-	-	-	-	-	(21)
-	-	-	-	-	-	-	-	-	-	-	(22)
1,128	1	x	-	-	1	x	15	2,098	9	484	(23)
-	-	-	-	-	-	-	2	x	-	-	(24)
x	-	-	-	-	-	-	17	1,351	-	-	(25)
-	-	-	-	-	-	-	49	8,553	2	x	(26)
-	-	-	-	-	-	-	-	-	-	-	(27)
-	-	-	-	-	-	-	3	58	1	x	(28)
-	-	-	-	-	-	-	1	x	2	x	(29)
x	-	-	-	-	-	-	4	2,539	8	1,104	(30)
-	-	-	-	-	-	-	-	-	3	285	(31)
-	-	-	-	-	-	-	-	-	1	x	(32)
x	-	-	-	-	-	-	-	-	-	-	(33)
-	-	-	-	-	-	-	-	-	-	-	(34)
-	-	-	-	-	-	-	-	-	-	-	(35)
-	-	-	-	-	-	-	-	-	-	-	(36)
-	-	-	-	-	-	-	-	-	1	x	(37)
-	-	-	-	-	-	-	-	-	2	x	(38)
-	-	-	-	-	-	-	-	-	3	400	(39)
-	-	-	-	-	-	-	-	-	-	-	(40)
-	-	-	-	-	-	-	-	-	3	159	(41)
-	-	-	-	-	-	-	-	-	-	-	(42)
-	-	-	-	-	-	-	-	-	1	x	(43)
-	-	-	-	-	-	-	-	-	-	-	(44)

3 農産物

(3) 販売目的のいも類・豆類の作物別作付経営体数と作付面積

地域等	ば れ い し よ						か ん		
	作付 実経営 体数	作付面積	うち、原料用ばれいしよ		うち、食用ばれいしよ		作付 実経営 体数	作付面積	うち、原料
			作 付 経営体数	作付面積	作 付 経営体数	作付面積			作 付 経営体数
	(経営体)	(a)	(経営体)	(a)	(経営体)	(a)	(経営体)	(a)	(経営体)
鹿 児 島 県 (1) (市町村)	3,182	314,734	379	35,195	2,846	279,539	3,918	813,510	2,459
鹿 児 島 市 (2)	14	x	2	x	12	50	17	x	1
鹿 屋 市 (3)	128	20,628	82	6,683	59	13,945	327	75,502	273
枕 崎 市 (4)	19	3,240	8	529	12	2,711	137	43,615	87
阿 久 根 市 (5)	36	2,963	14	1,084	23	1,879	83	5,350	71
出 水 市 (6)	80	14,171	21	1,010	61	13,161	102	6,044	77
指 宿 市 (7)	61	2,115	8	443	53	1,672	136	18,609	42
西 之 表 市 (8)	132	8,166	46	3,071	89	5,095	415	53,686	260
垂 水 市 (9)	12	161	-	-	12	161	13	x	1
薩 摩 川 内 市 (10)	10	x	1	x	9	647	16	720	4
日 置 市 (11)	17	533	5	305	12	228	91	18,476	55
曾 於 市 (12)	25	5,670	8	1,270	20	4,400	308	99,952	141
霧 島 市 (13)	18	238	-	-	18	238	44	6,172	6
いちき串木野市 (14)	27	x	1	x	27	460	9	x	1
南 さ つ ま 市 (15)	30	1,710	18	1,042	12	668	101	16,582	89
志 布 志 市 (16)	35	9,003	7	547	28	8,456	280	95,909	76
奄 美 市 (17)	2	x	-	-	2	x	1	x	-
南 九 州 市 (18)	63	10,646	41	5,433	26	5,213	613	187,154	382
伊 佐 市 (19)	8	x	1	x	7	173	16	x	2
始 良 市 (20)	11	x	2	x	10	87	9	x	1
三 島 村 (21)	-	-	-	-	-	-	-	-	-
十 島 村 (22)	-	-	-	-	-	-	-	-	-
さ つ ま 町 (23)	6	x	2	x	4	56	22	x	1
長 島 町 (24)	648	63,148	15	1,070	638	62,078	194	12,961	80
湧 水 町 (25)	5	x	2	x	3	65	11	2,581	4
大 崎 町 (26)	24	9,054	20	4,192	9	4,862	93	28,586	78
東 串 良 町 (27)	6	794	3	197	3	597	43	13,356	41
錦 江 町 (28)	76	3,544	3	390	73	3,154	68	22,569	39
南 大 隅 町 (29)	132	5,501	5	122	127	5,379	15	1,809	3
肝 付 町 (30)	19	x	17	3,175	2	x	49	17,505	43
中 種 子 町 (31)	59	4,318	24	2,246	39	2,072	407	44,122	364
南 種 子 町 (32)	31	x	2	x	29	1,109	258	33,050	216
屋 久 島 町 (33)	26	2,697	-	-	26	2,697	17	1,898	6
大 和 村 (34)	2	x	-	-	2	x	-	-	-
宇 検 村 (35)	-	-	-	-	-	-	-	-	-
瀬 戸 内 町 (36)	-	-	-	-	-	-	-	-	-
龍 郷 町 (37)	-	-	-	-	-	-	3	11	-
喜 界 町 (38)	1	x	-	-	1	x	-	-	-
徳 之 島 町 (39)	148	12,084	7	245	141	11,839	-	-	-
天 城 町 (40)	194	10,794	-	-	194	10,794	1	x	-
伊 仙 町 (41)	421	26,628	12	1,366	409	25,262	8	438	8
和 泊 町 (42)	335	45,669	-	-	335	45,669	3	150	3
知 名 町 (43)	318	x	2	x	316	44,522	8	743	4
与 論 町 (44)	3	16	-	-	3	16	-	-	-

しよ			大 豆				小 豆		その他の豆類		
用かんしよ	うち、食用かんしよ		作 付 経営体数	作付面積	うち、田で作付		作 付 経営体数	作付面積	作 付 経営体数	作付面積	
作付面積	作 付 経営体数	作付面積			作 付 経営体数	作付面積					
(a)	(経営体)	(a)	(経営体)	(a)	(経営体)	(a)	(経営体)	(a)	(経営体)	(a)	
300,394	2,196	513,116	155	29,601	98	22,350	17	96	411	9,602	(1)
x	16	203	2	x	-	-	-	-	7	37	(2)
28,539	166	46,963	-	-	-	-	1	x	17	658	(3)
15,425	80	28,190	1	x	-	-	-	-	30	539	(4)
4,514	17	836	3	21	1	x	-	-	50	1,151	(5)
4,318	35	1,726	11	204	1	x	2	x	74	1,387	(6)
3,658	103	14,951	-	-	-	-	-	-	12	536	(7)
17,129	240	36,557	3	69	-	-	2	x	67	1,827	(8)
x	13	1,117	2	x	-	-	-	-	1	x	(9)
381	12	339	6	138	1	x	2	x	4	51	(10)
6,397	60	12,079	4	3,592	3	3,387	3	7	8	50	(11)
14,663	247	85,289	2	x	-	-	-	-	2	x	(12)
755	41	5,417	8	475	1	x	2	x	11	100	(13)
x	8	284	1	x	-	-	1	x	5	30	(14)
7,978	32	8,604	1	x	1	x	-	-	8	138	(15)
17,535	228	78,374	1	x	1	x	-	-	1	x	(16)
-	1	x	-	-	-	-	-	-	1	x	(17)
72,556	370	114,598	13	9,419	9	5,832	-	-	20	796	(18)
x	14	1,484	79	11,278	70	10,390	-	-	1	x	(19)
x	9	130	8	447	4	96	1	x	7	46	(20)
-	-	-	-	-	-	-	-	-	-	-	(21)
-	-	-	-	-	-	-	-	-	-	-	(22)
x	22	853	5	519	2	x	1	x	5	98	(23)
4,209	156	8,752	-	-	-	-	1	x	13	238	(24)
1,005	9	1,576	3	1,845	2	x	-	-	-	-	(25)
14,090	40	14,496	-	-	-	-	-	-	5	217	(26)
8,916	9	4,440	-	-	-	-	-	-	-	-	(27)
5,459	46	17,110	-	-	-	-	-	-	1	x	(28)
544	13	1,265	1	x	1	x	-	-	13	231	(29)
9,472	19	8,033	1	x	1	x	-	-	8	168	(30)
34,486	90	9,636	-	-	-	-	1	x	12	350	(31)
24,924	81	8,126	-	-	-	-	-	-	3	40	(32)
480	11	1,418	-	-	-	-	-	-	4	16	(33)
-	-	-	-	-	-	-	-	-	1	x	(34)
-	-	-	-	-	-	-	-	-	-	-	(35)
-	-	-	-	-	-	-	-	-	-	-	(36)
-	3	11	-	-	-	-	-	-	1	x	(37)
-	-	-	-	-	-	-	-	-	5	607	(38)
-	-	-	-	-	-	-	-	-	2	x	(39)
-	1	x	-	-	-	-	-	-	1	x	(40)
438	-	-	-	-	-	-	-	-	3	60	(41)
150	-	-	-	-	-	-	-	-	5	31	(42)
608	4	135	-	-	-	-	-	-	2	x	(43)
-	-	-	-	-	-	-	-	-	1	x	(44)

3 農産物

(4) 販売目的の工芸農作物の作物別作付（栽培）経営体数と作付（栽培）面積

地域等	さとうきび		なたね		茶		てんさい(ビート)		こんにゃ
	栽培 経営体数	栽培面積	作付 経営体数	作付面積	栽培 経営体数	栽培面積	作付 経営体数	作付面積	栽培 経営体数
	(経営体)	(a)	(経営体)	(a)	(経営体)	(a)	(経営体)	(a)	(経営体)
鹿 児 島 県 (1) (市町村)	4,532	817,329	15	1,361	1,281	701,166	-	-	4
鹿 児 島 市 (2)	-	-	-	-	27	21,709	-	-	-
鹿 屋 市 (3)	-	-	-	-	28	14,879	-	-	-
枕 崎 市 (4)	-	-	-	-	104	55,079	-	-	-
阿 久 根 市 (5)	-	-	-	-	1	x	-	-	-
出 水 市 (6)	-	-	-	-	16	5,141	-	-	-
指 宿 市 (7)	-	-	1	x	2	x	-	-	-
西 之 表 市 (8)	331	61,568	1	x	25	7,989	-	-	-
垂 水 市 (9)	-	-	1	x	1	x	-	-	-
薩 摩 川 内 市 (10)	-	-	1	x	19	6,966	-	-	-
日 置 市 (11)	-	-	-	-	42	20,903	-	-	-
曾 於 市 (12)	-	-	-	-	70	47,600	-	-	-
霧 島 市 (13)	-	-	-	-	75	64,258	-	-	1
いちき串木野市 (14)	-	-	1	x	1	x	-	-	-
南 さ つ ま 市 (15)	-	-	-	-	27	9,143	-	-	-
志 布 志 市 (16)	-	-	1	x	117	117,483	-	-	-
奄 美 市 (17)	193	48,103	-	-	-	-	-	-	-
南 九 州 市 (18)	-	-	1	x	579	271,713	-	-	3
伊 佐 市 (19)	-	-	-	-	6	2,050	-	-	-
始 良 市 (20)	-	-	1	x	2	x	-	-	-
三 島 村 (21)	-	-	-	-	-	-	-	-	-
十 島 村 (22)	-	-	-	-	-	-	-	-	-
さ つ ま 町 (23)	-	-	1	x	24	13,063	-	-	-
長 島 町 (24)	-	-	-	-	2	x	-	-	-
湧 水 町 (25)	-	-	-	-	15	6,065	-	-	-
大 崎 町 (26)	-	-	4	159	17	5,939	-	-	-
東 串 良 町 (27)	-	-	-	-	2	x	-	-	-
錦 江 町 (28)	-	-	-	-	35	15,149	-	-	-
南 大 隅 町 (29)	-	-	-	-	5	1,241	-	-	-
肝 付 町 (30)	-	-	-	-	-	-	-	-	-
中 種 子 町 (31)	543	84,387	1	x	3	2,035	-	-	-
南 種 子 町 (32)	173	42,501	-	-	7	1,613	-	-	-
屋 久 島 町 (33)	-	-	-	-	14	7,461	-	-	-
大 和 村 (34)	-	-	-	-	-	-	-	-	-
宇 検 村 (35)	19	1,205	-	-	1	x	-	-	-
瀬 戸 内 町 (36)	9	1,026	-	-	-	-	-	-	-
龍 郷 町 (37)	45	3,056	-	-	-	-	-	-	-
喜 界 町 (38)	434	145,455	1	x	-	-	-	-	-
徳 之 島 町 (39)	370	67,410	-	-	1	x	-	-	-
天 城 町 (40)	564	89,313	-	-	11	784	-	-	-
伊 仙 町 (41)	531	66,049	-	-	1	x	-	-	-
和 泊 町 (42)	415	76,539	-	-	-	-	-	-	-
知 名 町 (43)	462	96,848	-	-	1	x	-	-	-
与 論 町 (44)	443	33,869	-	-	-	-	-	-	-

(5) 販売目的の野菜類の作物別作付（栽培）経営体数と作付（栽培）面積

くいも	その他の工芸農作物		だいこん				にんじん				
	作付 (栽培) 経営体数	作付 (栽培) 面積	作付 実経営 体数	露地		施設		作付 実経営 体数	露地		
				作付 経営体数	作付面積	作付 経営体数	作付面積		作付 経営体数		作付面積
(a)	(経営体)	(a)	(経営体)	(経営体)	(a)	(経営体)	(a)	(経営体)	(経営体)	(a)	
38	739	75,664	999	996	159,751	10	31	514	512	44,946	(1)
-	6	643	74	74	2,401	2	x	22	21	81	(2)
-	48	8,498	90	90	10,841	-	-	19	19	9,530	(3)
-	7	419	8	8	690	-	-	11	11	1,032	(4)
-	9	670	5	5	17	-	-	3	3	15	(5)
-	37	3,613	41	41	285	-	-	26	26	365	(6)
-	50	3,919	22	22	802	-	-	26	26	2,541	(7)
-	41	2,081	6	6	33	-	-	3	3	20	(8)
-	1	x	4	4	32	-	-	1	1	x	(9)
-	26	1,005	50	50	326	-	-	19	19	97	(10)
-	29	2,127	64	63	1,747	1	x	25	25	396	(11)
-	21	1,448	71	71	12,248	-	-	24	24	3,217	(12)
x	31	3,462	80	80	4,977	2	x	22	22	551	(13)
-	5	98	18	18	61	-	-	10	10	183	(14)
-	40	5,520	15	15	76	-	-	12	12	362	(15)
-	11	2,410	34	34	10,638	-	-	30	30	7,000	(16)
-	4	243	16	16	156	1	x	3	3	10	(17)
x	57	9,788	130	130	34,196	-	-	144	144	15,767	(18)
-	22	2,559	17	17	115	-	-	15	15	169	(19)
-	8	451	40	40	1,792	1	x	22	22	253	(20)
-	-	-	-	-	-	-	-	-	-	-	(21)
-	1	x	-	-	-	-	-	-	-	-	(22)
-	18	1,687	53	53	232	1	x	25	24	128	(23)
-	6	177	3	3	52	-	-	1	1	x	(24)
-	17	1,331	15	14	129	1	x	11	11	465	(25)
-	5	239	29	29	42,341	-	-	3	3	570	(26)
-	1	x	16	16	29,653	-	-	3	3	740	(27)
-	27	4,982	33	33	4,953	-	-	8	8	312	(28)
-	11	872	5	5	46	-	-	-	-	-	(29)
-	12	620	3	3	36	-	-	2	2	x	(30)
-	20	2,760	7	7	607	-	-	3	3	9	(31)
-	29	2,066	7	7	61	-	-	2	2	x	(32)
-	20	1,469	7	7	18	-	-	8	8	30	(33)
-	-	-	11	11	55	-	-	-	-	-	(34)
-	1	x	1	1	x	-	-	-	-	-	(35)
-	1	x	6	6	17	-	-	3	3	7	(36)
-	-	-	10	10	75	-	-	1	1	x	(37)
-	48	2,934	1	1	x	-	-	-	-	-	(38)
-	10	854	1	1	x	-	-	1	1	x	(39)
-	7	193	2	1	x	1	x	3	3	37	(40)
-	9	540	2	2	x	-	-	2	2	x	(41)
-	2	x	-	-	-	-	-	-	-	-	(42)
-	34	5,651	-	-	-	-	-	-	-	-	(43)
-	7	93	2	2	x	-	-	1	1	x	(44)

3 農産物

(5) 販売目的の野菜類の作物別作付（栽培）経営体数と作付（栽培）面積（つづき）

地域等	にんじん		さといも				やまのいも		
	施設		作付 実経営 体数	露地		施設		作付 実経営 体数	露 作付 経営体数
	作付 経営体数	作付面積		作付 経営体数	作付面積	作付 経営体数	作付面積		
	(経営体)	(a)	(経営体)	(経営体)	(a)	(経営体)	(a)	(経営体)	(経営体)
鹿 児 島 県 (1) (市 町 村)	8	9	827	825	21,718	6	59	129	127
鹿 児 島 市 (2)	2	x	38	38	138	1	x	x	5
鹿 屋 市 (3)	-	-	46	46	1,654	-	-	x	2
枕 崎 市 (4)	-	-	7	7	37	-	-	x	2
阿 久 根 市 (5)	-	-	4	4	21	-	-	x	2
出 水 市 (6)	-	-	43	43	906	-	-	x	5
指 宿 市 (7)	-	-	7	7	215	-	-	x	2
西 之 表 市 (8)	-	-	8	8	54	-	-	x	2
垂 水 市 (9)	-	-	6	6	48	-	-	x	2
薩 摩 川 内 市 (10)	1	x	33	33	556	-	-	x	33
日 置 市 (11)	-	-	50	50	625	-	-	x	10
曾 於 市 (12)	-	-	48	48	1,361	-	-	x	6
霧 島 市 (13)	1	x	61	61	1,018	-	-	x	3
いちき串木野市 (14)	-	-	13	13	41	-	-	x	3
南 さ つ ま 市 (15)	-	-	20	20	141	-	-	x	-
志 布 志 市 (16)	-	-	11	10	377	1	x	x	-
奄 美 市 (17)	-	-	2	2	x	-	-	x	-
南 九 州 市 (18)	1	x	31	31	578	1	x	x	5
伊 佐 市 (19)	1	x	22	22	208	-	-	x	4
始 良 市 (20)	-	-	18	18	184	-	-	x	2
三 島 村 (21)	-	-	-	-	-	-	-	x	-
十 島 村 (22)	-	-	-	-	-	-	-	x	-
さ つ ま 町 (23)	2	x	57	57	1,529	-	-	x	7
長 島 町 (24)	-	-	1	1	x	-	-	x	6
湧 水 町 (25)	-	-	10	10	388	-	-	x	2
大 崎 町 (26)	-	-	6	6	1,804	-	-	x	1
東 串 良 町 (27)	-	-	7	7	570	-	-	x	-
錦 江 町 (28)	-	-	10	10	357	-	-	x	2
南 大 隅 町 (29)	-	-	4	4	35	-	-	x	4
肝 付 町 (30)	-	-	5	5	159	-	-	x	-
中 種 子 町 (31)	-	-	1	1	x	-	-	x	2
南 種 子 町 (32)	-	-	4	4	46	-	-	x	-
屋 久 島 町 (33)	-	-	10	10	69	-	-	x	8
大 和 村 (34)	-	-	4	4	24	-	-	x	-
宇 検 村 (35)	-	-	1	1	x	-	-	x	-
瀬 戸 内 町 (36)	-	-	2	2	x	-	-	x	-
龍 郷 町 (37)	-	-	3	3	17	-	-	x	-
喜 界 町 (38)	-	-	1	1	x	-	-	x	2
徳 之 島 町 (39)	-	-	2	2	x	-	-	x	1
天 城 町 (40)	-	-	3	3	55	-	-	x	-
伊 仙 町 (41)	-	-	-	-	-	-	-	x	3
和 泊 町 (42)	-	-	107	106	5,273	3	44	x	-
知 名 町 (43)	-	-	10	10	369	-	-	x	1
与 論 町 (44)	-	-	111	111	2,625	-	-	x	-

(な が い も な ど)			は く さ い					キ ャ ベ ッ				
地		施 設		作付 実経営 体数	露 地		施 設		作付 実経営 体数	露 地		
作付面積	作 付 経営体数	作付面積	作 付 経営体数		作付面積	作 付 経営体数	作付面積	作付面積		作 付 経営体数	作付面積	
(a)	(経営体)	(a)	(経営体)	(経営体)	(a)	(経営体)	(a)	(経営体)	(経営体)	(a)		
3,575	2	30	527	522	27,264	10	46	963	955	160,249	(1)	
13	x	x	42	42	99	2	x	45	45	239	(2)	
x	x	x	10	10	77	-	-	81	81	5,888	(3)	
x	x	x	4	4	11	-	-	14	14	4,253	(4)	
x	x	x	3	3	8	-	-	7	7	81	(5)	
18	x	x	34	34	303	-	-	47	47	3,197	(6)	
x	x	x	9	9	203	1	x	135	134	57,787	(7)	
x	x	x	7	7	72	-	-	8	8	106	(8)	
x	x	x	1	1	x	-	-	-	-	-	(9)	
728	x	x	40	40	191	-	-	31	31	808	(10)	
168	x	x	54	54	725	-	-	45	45	1,845	(11)	
441	x	x	46	45	15,074	1	x	35	34	6,689	(12)	
26	x	x	60	59	6,570	1	x	56	55	2,721	(13)	
4	x	x	19	19	71	-	-	22	22	395	(14)	
-	x	x	21	21	109	-	-	28	28	930	(15)	
-	x	x	13	13	2,483	-	-	71	71	16,814	(16)	
-	x	x	3	3	18	-	-	14	14	236	(17)	
113	x	x	14	14	197	-	-	146	146	34,498	(18)	
52	x	x	19	19	80	-	-	14	13	355	(19)	
x	x	x	26	26	204	1	x	26	25	194	(20)	
-	x	x	-	-	-	-	-	-	-	-	(21)	
-	x	x	-	-	-	-	-	-	-	-	(22)	
62	x	x	51	51	333	1	x	24	24	376	(23)	
157	x	x	1	1	x	-	-	2	2	x	(24)	
x	x	x	20	18	114	2	x	20	18	302	(25)	
x	x	x	1	1	x	-	-	26	26	15,233	(26)	
-	x	x	2	2	x	-	-	6	6	4,240	(27)	
x	x	x	6	5	243	1	x	12	12	2,237	(28)	
206	x	x	3	3	3	-	-	1	1	x	(29)	
-	x	x	4	4	23	-	-	1	1	x	(30)	
x	x	x	3	3	9	-	-	3	3	9	(31)	
-	x	x	3	3	11	-	-	4	4	15	(32)	
174	x	x	4	4	4	-	-	5	5	9	(33)	
-	x	x	-	-	-	-	-	4	4	20	(34)	
-	x	x	-	-	-	-	-	-	-	-	(35)	
-	x	x	1	1	x	-	-	5	4	69	(36)	
-	x	x	1	1	x	-	-	5	5	70	(37)	
x	x	x	-	-	-	-	-	4	4	33	(38)	
x	x	x	-	-	-	-	-	6	6	533	(39)	
-	x	x	1	1	x	-	-	2	2	x	(40)	
33	x	x	1	1	x	-	-	4	4	34	(41)	
-	x	x	-	-	-	-	-	2	2	x	(42)	
x	x	x	-	-	-	-	-	-	-	-	(43)	
-	x	x	-	-	-	-	-	2	2	x	(44)	

3 農産物

(5) 販売目的の野菜類の作物別作付（栽培）経営体数と作付（栽培）面積（つづき）

地域等	キャベツ		ほうれんそう				レ		
	施設		作付 実経営 体数	露地		施設		作付 実経営 体数	露
	作付 経営体数	作付面積		作付 経営体数	作付面積	作付 経営体数	作付面積		作付 経営体数
	(経営体)	(a)	(経営体)	(経営体)	(a)	(経営体)	(a)	(経営体)	(経営体)
鹿 児 島 県 (1) (市町村)	18	60	385	289	3,640	118	2,249	196	181
鹿 児 島 市 (2)	3	7	88	30	308	66	1,845	21	17
鹿 屋 市 (3)	-	-	9	7	933	3	21	2	2
枕 崎 市 (4)	1	x	1	1	x	-	-	2	2
阿 久 根 市 (5)	-	-	5	5	100	1	x	4	4
出 水 市 (6)	-	-	19	19	124	1	x	12	12
指 宿 市 (7)	2	x	7	6	101	1	x	34	33
西 之 表 市 (8)	1	x	3	3	25	-	-	1	1
垂 水 市 (9)	-	-	-	-	-	-	-	-	-
薩 摩 川 内 市 (10)	1	x	34	31	128	5	29	7	6
日 置 市 (11)	-	-	25	21	125	6	10	8	7
曾 於 市 (12)	1	x	20	15	218	6	33	5	3
霧 島 市 (13)	1	x	27	25	212	2	x	11	11
いちき串木野市 (14)	-	-	12	12	51	1	x	7	7
南 さ つ ま 市 (15)	-	-	7	7	47	1	x	5	5
志 布 志 市 (16)	-	-	9	7	736	2	x	1	1
奄 美 市 (17)	1	x	2	2	x	-	-	1	1
南 九 州 市 (18)	-	-	9	7	17	2	x	17	16
伊 佐 市 (19)	1	x	12	11	45	1	x	7	6
始 良 市 (20)	3	8	24	17	66	9	55	16	13
三 島 村 (21)	-	-	-	-	-	-	-	-	-
十 島 村 (22)	-	-	-	-	-	-	-	-	-
さ つ ま 町 (23)	-	-	34	28	171	7	60	14	14
長 島 町 (24)	-	-	-	-	-	-	-	-	-
湧 水 町 (25)	2	x	4	4	53	-	-	5	5
大 崎 町 (26)	-	-	2	1	x	1	x	1	1
東 串 良 町 (27)	-	-	1	1	x	-	-	2	2
錦 江 町 (28)	-	-	4	3	37	2	x	3	3
南 大 隅 町 (29)	-	-	1	1	x	-	-	1	1
肝 付 町 (30)	-	-	4	3	20	1	x	2	1
中 種 子 町 (31)	-	-	2	2	x	-	-	-	-
南 種 子 町 (32)	-	-	3	3	9	-	-	2	2
屋 久 島 町 (33)	-	-	3	3	7	-	-	3	3
大 和 村 (34)	-	-	4	4	30	-	-	1	1
宇 検 村 (35)	-	-	-	-	-	-	-	-	-
瀬 戸 内 町 (36)	1	x	2	2	x	-	-	-	-
龍 郷 町 (37)	-	-	5	5	33	-	-	-	-
喜 界 町 (38)	-	-	1	1	x	-	-	-	-
徳 之 島 町 (39)	-	-	-	-	-	-	-	-	-
天 城 町 (40)	-	-	1	1	x	-	-	1	1
伊 仙 町 (41)	-	-	-	-	-	-	-	-	-
和 泊 町 (42)	-	-	1	1	x	-	-	-	-
知 名 町 (43)	-	-	-	-	-	-	-	-	-
与 論 町 (44)	-	-	-	-	-	-	-	-	-

タス			ね ぎ					た ま ね ぎ			
地	施 設		作付 実経営 体数	露 地		施 設		作付 実経営 体数	露 地		
作付面積	作 付 経営体数	作付面積		作 付 経営体数	作付面積	作 付 経営体数	作付面積		作 付 経営体数	作付面積	
(a)	(経営体)	(a)	(経営体)	(経営体)	(a)	(経営体)	(a)	(経営体)	(経営体)	(a)	
28,161	20	111	576	531	21,069	59	3,130	391	387	6,708	(1)
256	5	18	65	43	573	26	679	37	36	150	(2)
x	-	-	19	18	1,454	2	x	9	9	257	(3)
x	-	-	10	10	613	-	-	3	3	4	(4)
30	-	-	3	3	9	-	-	7	7	30	(5)
42	-	-	27	27	184	1	x	25	25	271	(6)
21,392	1	x	12	12	184	-	-	6	6	126	(7)
x	-	-	6	6	47	-	-	8	8	1,073	(8)
-	-	-	-	-	-	-	-	33	33	1,063	(9)
24	1	x	25	25	500	-	-	28	28	112	(10)
42	1	x	49	47	3,055	5	1,155	35	35	111	(11)
10	2	x	22	17	230	5	321	12	11	42	(12)
74	-	-	33	32	453	1	x	43	43	998	(13)
1,960	1	x	10	10	53	-	-	17	17	87	(14)
21	-	-	62	62	3,791	-	-	17	17	135	(15)
x	1	x	11	11	208	1	x	6	6	80	(16)
x	-	-	6	5	12	1	x	2	2	x	(17)
555	1	x	16	15	283	1	x	11	11	205	(18)
8	1	x	64	63	4,260	3	17	11	11	650	(19)
61	5	47	28	27	419	1	x	29	27	321	(20)
-	-	-	-	-	-	-	-	-	-	-	(21)
-	-	-	-	-	-	-	-	-	-	-	(22)
84	-	-	30	29	106	1	x	18	18	70	(23)
-	-	-	-	-	-	-	-	2	2	x	(24)
40	-	-	37	35	1,460	2	x	3	3	5	(25)
x	-	-	12	11	489	2	x	5	5	622	(26)
x	-	-	-	-	-	-	-	2	2	x	(27)
880	-	-	13	8	2,510	6	161	3	3	24	(28)
x	-	-	1	-	-	1	x	3	3	20	(29)
x	1	x	5	5	143	-	-	2	2	x	(30)
-	-	-	2	2	x	-	-	2	2	x	(31)
x	-	-	3	3	13	-	-	-	-	-	(32)
6	-	-	1	1	x	-	-	8	8	33	(33)
x	-	-	1	1	x	-	-	-	-	-	(34)
-	-	-	-	-	-	-	-	-	-	-	(35)
-	-	-	1	1	x	-	-	1	1	x	(36)
-	-	-	1	1	x	-	-	1	1	x	(37)
-	-	-	-	-	-	-	-	-	-	-	(38)
-	-	-	-	-	-	-	-	-	-	-	(39)
x	-	-	-	-	-	-	-	-	-	-	(40)
-	-	-	-	-	-	-	-	-	-	-	(41)
-	-	-	-	-	-	-	-	1	1	x	(42)
-	-	-	-	-	-	-	-	-	-	-	(43)
-	-	-	1	1	x	-	-	1	1	x	(44)

3 農産物

(5) 販売目的の野菜類の作物別作付（栽培）経営体数と作付（栽培）面積（つづき）

地域等	たまねぎ		ブロッコリー				きゅう		
	施設		作付 実経営 体数	露地		施設		作付 実経営 体数	露 作付 経営体数
	作付 経営体数	作付面積		作付 経営体数	作付面積	作付 経営体数	作付面積		
	(経営体)	(a)	(経営体)	(経営体)	(a)	(経営体)	(a)	(経営体)	(経営体)
鹿 児 島 県 (1) (市 町 村)	9	38	708	698	30,841	18	94	492	280
鹿 児 島 市 (2)	2	x	64	63	533	3	5	42	33
鹿 屋 市 (3)	-	-	37	37	2,727	1	x	9	7
枕 崎 市 (4)	-	-	8	8	110	-	-	5	3
阿 久 根 市 (5)	-	-	20	20	1,161	-	-	7	7
出 水 市 (6)	-	-	108	107	11,462	2	x	16	8
指 宿 市 (7)	-	-	18	17	487	1	x	9	8
西 之 表 市 (8)	-	-	26	26	528	2	x	6	2
垂 水 市 (9)	-	-	1	1	x	-	-	12	8
薩 摩 川 内 市 (10)	1	x	23	23	472	-	-	34	30
日 置 市 (11)	1	x	38	37	549	1	x	36	29
曾 於 市 (12)	1	x	9	7	92	2	x	14	9
霧 島 市 (13)	-	-	37	36	1,040	1	x	30	27
いちき串木野市 (14)	-	-	14	14	81	1	x	8	6
南 さ つ ま 市 (15)	-	-	23	23	327	-	-	13	6
志 布 志 市 (16)	-	-	19	19	1,097	-	-	11	3
奄 美 市 (17)	-	-	10	10	143	1	x	4	2
南 九 州 市 (18)	-	-	28	28	1,075	-	-	9	8
伊 佐 市 (19)	1	x	10	9	45	1	x	11	10
始 良 市 (20)	3	4	31	31	409	-	-	22	16
三 島 村 (21)	-	-	-	-	-	-	-	-	-
十 島 村 (22)	-	-	-	-	-	-	-	-	-
さ つ ま 町 (23)	-	-	18	18	187	-	-	24	23
長 島 町 (24)	-	-	27	27	765	-	-	-	-
湧 水 町 (25)	-	-	5	5	34	-	-	7	5
大 崎 町 (26)	-	-	8	7	301	1	x	19	3
東 串 良 町 (27)	-	-	4	4	527	-	-	91	3
錦 江 町 (28)	-	-	16	15	1,011	1	x	4	2
南 大 隅 町 (29)	-	-	5	5	314	-	-	-	-
肝 付 町 (30)	-	-	3	3	61	-	-	23	2
中 種 子 町 (31)	-	-	61	61	3,259	-	-	1	-
南 種 子 町 (32)	-	-	2	2	x	-	-	2	-
屋 久 島 町 (33)	-	-	3	3	5	-	-	1	1
大 和 村 (34)	-	-	2	2	x	-	-	4	4
宇 検 村 (35)	-	-	-	-	-	-	-	-	-
瀬 戸 内 町 (36)	-	-	2	2	x	-	-	7	6
龍 郷 町 (37)	-	-	-	-	-	-	-	3	3
喜 界 町 (38)	-	-	24	24	1,994	-	-	3	2
徳 之 島 町 (39)	-	-	-	-	-	-	-	-	-
天 城 町 (40)	-	-	-	-	-	-	-	-	-
伊 仙 町 (41)	-	-	2	2	x	-	-	2	2
和 泊 町 (42)	-	-	-	-	-	-	-	3	2
知 名 町 (43)	-	-	-	-	-	-	-	-	-
与 論 町 (44)	-	-	2	2	x	-	-	-	-

うり			なす					トマト			
地	施設		作付 実経営 体数	露地		施設		作付 実経営 体数	露地		
作付面積	作付 経営体数	作付面積		作付 経営体数	作付面積	作付 経営体数	作付面積		作付 経営体数	作付面積	
(a)	(経営体)	(a)	(経営体)	(経営体)	(a)	(経営体)	(a)	(経営体)	(経営体)	(a)	
1,987	248	4,700	349	307	1,327	50	328	378	129	874	(1)
70	12	48	47	46	136	5	16	31	12	40	(2)
95	3	17	9	7	48	2	x	4	2	x	(3)
8	2	x	4	3	10	1	x	3	2	x	(4)
79	3	71	3	3	16	-	-	7	3	9	(5)
50	8	158	19	17	67	2	x	37	2	x	(6)
98	2	x	5	3	3	2	x	11	2	x	(7)
x	4	28	2	2	x	-	-	2	1	x	(8)
85	6	81	3	3	5	-	-	4	2	x	(9)
101	4	7	28	27	109	1	x	15	7	17	(10)
101	10	59	39	36	184	4	1	40	21	121	(11)
185	9	196	10	6	33	4	48	9	2	x	(12)
503	5	8	28	26	96	3	2	38	20	141	(13)
11	4	11	9	9	20	-	-	8	2	x	(14)
23	8	66	9	7	25	2	x	21	6	66	(15)
20	8	206	16	7	81	10	120	6	3	133	(16)
x	2	x	7	7	89	-	-	9	3	11	(17)
42	1	x	5	5	29	-	-	11	4	18	(18)
39	2	x	12	12	26	-	-	12	5	77	(19)
112	12	53	23	22	85	2	x	17	7	25	(20)
-	-	-	-	-	-	-	-	-	-	-	(21)
-	-	-	-	-	-	-	-	-	-	-	(22)
100	3	8	36	36	190	-	-	27	5	9	(23)
-	-	-	2	1	x	1	x	2	2	x	(24)
24	2	x	2	2	x	-	-	3	1	x	(25)
24	17	318	8	1	x	7	79	1	-	-	(26)
40	90	2,810	1	1	x	-	-	2	-	-	(27)
x	2	x	2	-	-	2	x	7	-	-	(28)
-	-	-	1	1	x	-	-	3	1	x	(29)
x	22	403	2	1	x	1	x	8	2	x	(30)
-	1	x	2	2	x	-	-	1	1	x	(31)
-	2	x	2	1	x	1	x	4	2	x	(32)
x	-	-	3	3	5	-	-	3	2	x	(33)
16	-	-	1	1	x	-	-	2	2	x	(34)
-	-	-	-	-	-	-	-	1	-	-	(35)
26	1	x	3	3	8	-	-	4	1	x	(36)
11	1	x	2	2	x	-	-	2	1	x	(37)
x	1	x	1	1	x	-	-	16	-	-	(38)
-	-	-	-	-	-	-	-	-	-	-	(39)
-	-	-	-	-	-	-	-	1	-	-	(40)
x	-	-	2	2	x	-	-	3	1	x	(41)
x	1	x	1	1	x	-	-	3	2	x	(42)
-	-	-	-	-	-	-	-	-	-	-	(43)
-	-	-	-	-	-	-	-	-	-	-	(44)

3 農産物

(5) 販売目的の野菜類の作物別作付（栽培）経営体数と作付（栽培）面積（つづき）

地域等	ト マ ト		ピ ー マ ン				い		
	施 設		作付 実経営 体数	露 地		施 設		作付 実経営 体数	露
	作 付 経営体数	作付面積		作 付 経営体数	作付面積	作 付 経営体数	作付面積		作 付 経営体数
	(経営体)	(a)	(経営体)	(経営体)	(a)	(経営体)	(a)	(経営体)	(経営体)
鹿 児 島 県 (1) (市 町 村)	272	4,236	478	206	1,252	287	7,009	197	15
鹿 児 島 市 (2)	21	56	28	25	42	5	13	-	-
鹿 屋 市 (3)	3	42	37	8	325	30	561	3	-
枕 崎 市 (4)	1	x	4	2	x	2	x	1	-
阿 久 根 市 (5)	4	32	3	3	12	-	-	5	1
出 水 市 (6)	36	649	15	14	56	2	x	21	1
指 宿 市 (7)	9	244	9	5	21	4	14	1	-
西 之 表 市 (8)	1	x	2	1	x	1	x	1	-
垂 水 市 (9)	2	x	1	1	x	-	-	-	-
薩 摩 川 内 市 (10)	9	24	14	12	31	2	x	20	-
日 置 市 (11)	21	173	19	16	35	3	27	32	3
曾 於 市 (12)	7	80	9	6	22	3	59	5	1
霧 島 市 (13)	21	305	16	14	67	3	4	13	3
いちき串木野市 (14)	7	93	6	5	11	1	x	1	-
南 さ つ ま 市 (15)	16	103	21	7	94	16	315	1	-
志 布 志 市 (16)	4	39	70	5	67	67	2,280	50	1
奄 美 市 (17)	8	183	4	4	18	-	-	-	-
南 九 州 市 (18)	8	106	7	6	79	2	x	7	1
伊 佐 市 (19)	10	668	8	8	18	-	-	1	-
始 良 市 (20)	11	33	23	20	60	5	30	4	-
三 島 村 (21)	-	-	-	-	-	-	-	-	-
十 島 村 (22)	-	-	-	-	-	-	-	-	-
さ つ ま 町 (23)	22	524	17	17	74	-	-	18	1
長 島 町 (24)	2	x	1	1	x	-	-	1	-
湧 水 町 (25)	3	40	4	3	6	1	x	-	-
大 崎 町 (26)	1	x	1	1	x	-	-	2	-
東 串 良 町 (27)	2	x	110	1	x	109	2,867	1	-
錦 江 町 (28)	7	199	13	3	44	11	287	7	2
南 大 隅 町 (29)	2	x	10	1	x	9	258	1	-
肝 付 町 (30)	6	64	10	3	44	9	161	1	1
中 種 子 町 (31)	-	-	-	-	-	-	-	-	-
南 種 子 町 (32)	2	x	2	2	x	-	-	-	-
屋 久 島 町 (33)	1	x	2	2	x	-	-	-	-
大 和 村 (34)	-	-	2	2	x	-	-	-	-
宇 検 村 (35)	1	x	-	-	-	-	-	-	-
瀬 戸 内 町 (36)	3	5	3	3	3	-	-	-	-
龍 郷 町 (37)	1	x	3	3	7	-	-	-	-
喜 界 町 (38)	16	380	2	1	x	1	x	-	-
徳 之 島 町 (39)	-	-	-	-	-	-	-	-	-
天 城 町 (40)	1	x	-	-	-	-	-	-	-
伊 仙 町 (41)	2	x	1	1	x	-	-	-	-
和 泊 町 (42)	1	x	1	-	-	1	x	-	-
知 名 町 (43)	-	-	-	-	-	-	-	-	-
与 論 町 (44)	-	-	-	-	-	-	-	-	-

ちご			メロ					すいか			
地	施設		作付 実経営 体数	露地		施設		作付 実経営 体数	露地		
作付面積	作付 経営体数	作付面積		作付 経営体数	作付面積	作付 経営体数	作付面積		作付 経営体数	作付面積	
(a)	(経営体)	(a)	(経営体)	(経営体)	(a)	(経営体)	(a)	(経営体)	(経営体)	(a)	
317	192	4,368	113	41	464	75	1,964	136	113	3,660	(1)
-	-	-	-	-	-	-	-	6	6	14	(2)
-	3	66	2	1	x	2	x	2	1	x	(3)
-	1	x	-	-	-	-	-	-	-	-	(4)
x	5	122	6	4	98	2	x	4	3	119	(5)
x	20	356	12	2	x	10	406	6	6	52	(6)
-	1	x	5	2	x	3	32	15	13	652	(7)
-	1	x	2	2	x	-	-	2	2	x	(8)
-	-	-	9	3	47	7	228	-	-	-	(9)
-	20	422	1	1	x	-	-	8	8	38	(10)
49	30	595	1	1	x	-	-	13	11	47	(11)
x	5	114	7	3	23	4	44	18	18	1,927	(12)
60	13	240	1	-	-	1	x	11	9	589	(13)
-	1	x	1	1	x	-	-	2	1	x	(14)
-	1	x	8	3	8	6	58	8	7	39	(15)
x	50	1,655	13	1	x	12	493	-	-	-	(16)
-	-	-	-	-	-	-	-	3	3	57	(17)
x	6	124	14	11	154	3	39	4	4	22	(18)
-	1	x	2	-	-	2	x	4	3	4	(19)
-	4	64	1	-	-	1	x	2	2	x	(20)
-	-	-	-	-	-	-	-	-	-	-	(21)
-	-	-	-	-	-	-	-	-	-	-	(22)
x	18	299	4	3	12	1	x	9	9	32	(23)
-	1	x	2	-	-	2	x	-	-	-	(24)
-	-	-	-	-	-	-	-	-	-	-	(25)
-	2	x	3	-	-	3	37	-	-	-	(26)
-	1	x	10	-	-	10	310	9	-	-	(27)
x	7	101	-	-	-	-	-	1	-	-	(28)
-	1	x	-	-	-	-	-	-	-	-	(29)
x	-	-	1	1	x	-	-	1	1	x	(30)
-	-	-	-	-	-	-	-	-	-	-	(31)
-	-	-	3	2	x	1	x	1	-	-	(32)
-	-	-	-	-	-	-	-	2	2	x	(33)
-	-	-	-	-	-	-	-	-	-	-	(34)
-	-	-	-	-	-	-	-	-	-	-	(35)
-	-	-	-	-	-	-	-	1	1	x	(36)
-	-	-	-	-	-	-	-	1	1	x	(37)
-	-	-	1	-	-	1	x	2	1	x	(38)
-	-	-	-	-	-	-	-	-	-	-	(39)
-	-	-	4	-	-	4	210	-	-	-	(40)
-	-	-	-	-	-	-	-	-	-	-	(41)
-	-	-	-	-	-	-	-	-	-	-	(42)
-	-	-	-	-	-	-	-	-	-	-	(43)
-	-	-	-	-	-	-	-	1	1	x	(44)

3 農産物

(5) 販売目的の野菜類の作物別作付（栽培）経営体数と作付（栽培）面積（つづき）

地域等	すい か		そ の 他 の 野 菜				
	施 設		作 付 (栽培) 実経営体数	露 地		施 設	
	作 付 経営体数	作付面積		作 付 (栽培) 経営体数	作 付 (栽培) 面 積	作 付 (栽培) 経営体数	作 付 (栽培) 面 積
	(経営体)	(a)	(経営体)	(経営体)	(a)	(経営体)	(a)
鹿 児 島 県 (1) (市 町 村)	30	444	3,849	3,529	239,114	814	16,286
鹿 児 島 市 (2)	-	-	204	162	3,879	70	3,659
鹿 屋 市 (3)	2	x	184	174	27,489	17	249
枕 崎 市 (4)	-	-	20	18	1,841	2	x
阿 久 根 市 (5)	2	x	66	56	1,707	21	337
出 水 市 (6)	-	-	155	132	5,433	27	301
指 宿 市 (7)	5	110	897	873	69,491	242	4,527
西 之 表 市 (8)	-	-	67	66	3,879	7	77
垂 水 市 (9)	-	-	184	164	8,223	86	1,635
薩 摩 川 内 市 (10)	-	-	117	112	5,102	8	119
日 置 市 (11)	2	x	119	110	5,406	17	255
曾 於 市 (12)	1	x	116	107	10,879	14	279
霧 島 市 (13)	2	x	104	101	4,499	14	167
いちき串木野市 (14)	1	x	37	35	808	3	19
南 さ つ ま 市 (15)	1	x	198	185	10,307	38	682
志 布 志 市 (16)	-	-	63	45	11,547	24	469
奄 美 市 (17)	1	x	40	38	1,433	4	13
南 九 州 市 (18)	-	-	131	116	12,151	22	307
伊 佐 市 (19)	1	x	109	103	6,089	9	132
始 良 市 (20)	-	-	56	51	1,240	12	211
三 島 村 (21)	-	-	-	-	-	-	-
十 島 村 (22)	-	-	5	5	100	1	x
さ つ ま 町 (23)	-	-	100	96	3,515	8	33
長 島 町 (24)	-	-	35	29	946	9	25
湧 水 町 (25)	-	-	23	22	765	1	x
大 崎 町 (26)	-	-	48	40	15,178	11	214
東 串 良 町 (27)	9	248	10	7	2,029	4	66
錦 江 町 (28)	1	x	129	109	6,555	41	952
南 大 隅 町 (29)	-	-	97	90	3,337	22	344
肝 付 町 (30)	-	-	30	19	805	15	268
中 種 子 町 (31)	-	-	17	17	685	-	-
南 種 子 町 (32)	1	x	43	42	1,021	1	x
屋 久 島 町 (33)	-	-	22	22	1,436	-	-
大 和 村 (34)	-	-	8	8	115	-	-
宇 検 村 (35)	-	-	8	7	176	1	x
瀬 戸 内 町 (36)	-	-	10	10	195	-	-
龍 郷 町 (37)	-	-	25	23	542	2	x
喜 界 町 (38)	1	x	58	55	2,545	6	61
徳 之 島 町 (39)	-	-	19	17	600	2	x
天 城 町 (40)	-	-	39	38	1,012	1	x
伊 仙 町 (41)	-	-	20	18	678	4	42
和 泊 町 (42)	-	-	59	58	1,771	4	66
知 名 町 (43)	-	-	73	59	1,656	17	168
与 論 町 (44)	-	-	104	90	2,049	27	512

(6) 販売目的の作物の作物別作付(栽培)面積規模別経営体数

ア 水稲

作付 経営体数	0.1ha未満	0.1～ 0.3ha	0.3～ 0.5	0.5～ 1.0	1.0～ 1.5	1.5～ 2.0	2.0～ 3.0	3.0～ 5.0	5.0～ 7.5	
(経営体)	(経営体)	(経営体)	(経営体)	(経営体)	(経営体)	(経営体)	(経営体)	(経営体)	(経営体)	
10,893	260	2,826	2,606	2,643	914	450	457	346	188	(1)
282	9	111	75	53	13	6	8	7	-	(2)
659	71	265	162	96	22	10	15	8	4	(3)
24	2	13	3	3	1	-	1	1	-	(4)
199	14	58	46	50	14	3	5	6	3	(5)
811	12	189	207	200	59	31	33	32	18	(6)
49	3	39	5	2	-	-	-	-	-	(7)
268	9	123	77	44	8	3	2	2	-	(8)
101	2	38	29	23	3	1	5	-	-	(9)
1,008	8	158	272	298	98	46	52	42	15	(10)
516	5	90	118	150	52	24	42	20	6	(11)
637	16	214	186	138	32	19	17	11	3	(12)
694	14	183	185	166	62	14	27	15	9	(13)
166	1	41	39	45	18	11	3	5	2	(14)
404	6	81	77	109	33	19	25	20	13	(15)
231	7	69	60	59	9	6	6	7	3	(16)
1	x	x	x	x	x	x	x	x	x	(17)
297	21	106	49	62	16	13	9	8	9	(18)
1,206	-	127	211	313	179	93	106	77	52	(19)
415	5	95	111	109	31	26	11	15	5	(20)
-	-	-	-	-	-	-	-	-	-	(21)
-	-	-	-	-	-	-	-	-	-	(22)
973	5	140	242	307	104	64	39	40	22	(23)
235	13	135	53	20	8	3	1	1	-	(24)
335	2	57	81	108	34	16	18	6	8	(25)
203	5	85	35	33	24	5	6	4	1	(26)
179	3	54	26	42	22	12	6	3	5	(27)
150	3	58	51	27	6	2	-	3	-	(28)
106	2	43	30	24	5	1	1	-	-	(29)
220	7	75	47	49	11	11	5	6	4	(30)
215	7	84	57	35	20	4	5	3	-	(31)
278	5	81	64	71	30	7	9	4	6	(32)
26	1	12	7	6	-	-	-	-	-	(33)
1	x	x	x	x	x	x	x	x	x	(34)
-	-	-	-	-	-	-	-	-	-	(35)
-	-	-	-	-	-	-	-	-	-	(36)
2	x	x	x	x	x	x	x	x	x	(37)
-	-	-	-	-	-	-	-	-	-	(38)
-	-	-	-	-	-	-	-	-	-	(39)
-	-	-	-	-	-	-	-	-	-	(40)
-	-	-	-	-	-	-	-	-	-	(41)
-	-	-	-	-	-	-	-	-	-	(42)
-	-	-	-	-	-	-	-	-	-	(43)
2	x	x	x	x	x	x	x	x	x	(44)

3 農産物

(6) 販売目的の作物の作物別作付(栽培)面積規模別経営体数(つづき)

ア 水稻

イ 稲(飼料用)

地域等	7.5 ~ 10.0	10.0 ~ 15.0	15.0ha 以上	作 付 経営体数	0.1ha未満	0.1 ~ 0.3ha	0.3 ~ 0.5	0.5 ~ 1.0	1.0 ~ 1.5
	(経営体)	(経営体)	(経営体)	(経営体)	(経営体)	(経営体)	(経営体)	(経営体)	(経営体)
鹿 児 島 県 (1) (市 町 村)	76	67	60	1,498	73	241	239	398	186
鹿 児 島 市 (2)	-	-	-	9	-	3	3	1	-
鹿 屋 市 (3)	3	1	2	169	54	28	31	34	5
枕 崎 市 (4)	-	-	-	6	-	3	1	1	-
阿 久 根 市 (5)	-	-	-	6	-	1	-	3	2
出 水 市 (6)	12	7	11	146	-	20	23	37	25
指 宿 市 (7)	-	-	-	10	-	1	4	1	2
西 之 表 市 (8)	-	-	-	19	-	5	5	6	-
垂 水 市 (9)	-	-	-	7	1	3	2	-	-
薩 摩 川 内 市 (10)	8	7	4	145	3	16	26	35	23
日 置 市 (11)	2	6	1	38	-	7	7	11	4
曾 於 市 (12)	1	-	-	45	1	14	8	11	4
霧 島 市 (13)	8	7	4	77	1	18	12	20	7
いちき串木野市 (14)	1	-	-	6	-	1	1	1	-
南 さ つ ま 市 (15)	8	6	7	68	-	8	5	13	10
志 布 志 市 (16)	1	3	1	50	2	6	9	15	7
奄 美 市 (17)	x	x	x	-	-	-	-	-	-
南 九 州 市 (18)	1	1	2	52	2	11	9	9	6
伊 佐 市 (19)	15	14	19	81	1	17	8	28	12
始 良 市 (20)	3	4	-	79	-	9	5	25	14
三 島 村 (21)	-	-	-	-	-	-	-	-	-
十 島 村 (22)	-	-	-	-	-	-	-	-	-
さ つ ま 町 (23)	4	3	3	27	1	-	6	9	3
長 島 町 (24)	-	-	1	6	-	1	3	2	-
湧 水 町 (25)	3	2	-	19	-	6	4	2	2
大 崎 町 (26)	2	1	2	40	3	9	5	10	5
東 串 良 町 (27)	2	2	2	37	-	2	1	19	5
錦 江 町 (28)	-	-	-	32	-	8	7	12	2
南 大 隅 町 (29)	-	-	-	19	-	4	2	4	4
肝 付 町 (30)	2	3	-	129	3	15	24	32	18
中 種 子 町 (31)	-	-	-	20	-	6	7	5	-
南 種 子 町 (32)	-	-	1	156	1	19	21	52	26
屋 久 島 町 (33)	-	-	-	-	-	-	-	-	-
大 和 村 (34)	x	x	x	-	-	-	-	-	-
宇 検 村 (35)	-	-	-	-	-	-	-	-	-
瀬 戸 内 町 (36)	-	-	-	-	-	-	-	-	-
龍 郷 町 (37)	x	x	x	-	-	-	-	-	-
喜 界 町 (38)	-	-	-	-	-	-	-	-	-
徳 之 島 町 (39)	-	-	-	-	-	-	-	-	-
天 城 町 (40)	-	-	-	-	-	-	-	-	-
伊 仙 町 (41)	-	-	-	-	-	-	-	-	-
和 泊 町 (42)	-	-	-	-	-	-	-	-	-
知 名 町 (43)	-	-	-	-	-	-	-	-	-
与 論 町 (44)	x	x	x	-	-	-	-	-	-

ウ 麦類

1.5 ~ 2.0	2.0 ~ 3.0	3.0 ~ 5.0	5.0 ~ 7.5	7.5 ~ 10.0	10.0 ~ 15.0	15.0ha 以上	作 付 経営体数	0.1ha未満	0.1 ~ 0.3ha	
(経営体)	(経営体)	(経営体)	(経営体)	(経営体)	(経営体)	(経営体)	(経営体)	(経営体)	(経営体)	(経営体)
85	105	74	62	15	8	12	105	13	25	(1)
-	-	-	2	-	-	-	3	x	x	(2)
1	4	5	4	2	-	1	5	x	x	(3)
-	1	-	-	-	-	-	1	x	x	(4)
-	-	-	-	-	-	-	2	x	x	(5)
7	12	9	6	1	2	4	6	-	1	(6)
-	-	-	1	1	-	-	4	-	1	(7)
1	1	-	1	-	-	-	-	-	-	(8)
1	-	-	-	-	-	-	2	x	x	(9)
15	9	10	6	1	1	-	2	x	x	(10)
2	-	3	2	1	-	1	6	1	-	(11)
3	3	1	-	-	-	-	5	x	x	(12)
4	8	4	1	1	-	1	12	2	5	(13)
1	-	-	1	-	1	-	2	x	x	(14)
3	9	10	8	2	-	-	15	-	2	(15)
3	3	1	1	2	-	1	3	-	-	(16)
-	-	-	-	-	-	-	-	-	-	(17)
3	7	1	3	-	1	-	6	-	-	(18)
4	5	-	5	-	1	-	5	2	2	(19)
5	7	9	4	1	-	-	14	x	x	(20)
-	-	-	-	-	-	-	-	-	-	(21)
-	-	-	-	-	-	-	-	-	-	(22)
2	3	2	-	-	1	-	5	1	1	(23)
-	-	-	-	-	-	-	-	-	-	(24)
3	1	1	-	-	-	-	1	x	x	(25)
-	3	2	2	1	-	-	-	-	-	(26)
2	3	2	2	1	-	-	-	-	-	(27)
-	-	-	3	-	-	-	1	x	x	(28)
-	4	1	-	-	-	-	-	-	-	(29)
9	9	9	7	-	1	2	1	x	x	(30)
2	-	-	-	-	-	-	1	x	x	(31)
14	13	4	3	1	-	2	-	-	-	(32)
-	-	-	-	-	-	-	3	2	1	(33)
-	-	-	-	-	-	-	-	-	-	(34)
-	-	-	-	-	-	-	-	-	-	(35)
-	-	-	-	-	-	-	-	-	-	(36)
-	-	-	-	-	-	-	-	-	-	(37)
-	-	-	-	-	-	-	-	-	-	(38)
-	-	-	-	-	-	-	-	-	-	(39)
-	-	-	-	-	-	-	-	-	-	(40)
-	-	-	-	-	-	-	-	-	-	(41)
-	-	-	-	-	-	-	-	-	-	(42)
-	-	-	-	-	-	-	-	-	-	(43)
-	-	-	-	-	-	-	-	-	-	(44)

3 農産物

(6) 販売目的の作物の作物別作付（栽培）面積規模別経営体数（つづき）

ウ 麦類

地域等	0.3 ~ 0.5	0.5 ~ 1.0	1.0 ~ 1.5	1.5 ~ 2.0	2.0 ~ 3.0	3.0 ~ 5.0	5.0 ~ 7.5	7.5 ~ 10.0	10.0 ~ 15.0
	(経営体)	(経営体)	(経営体)	(経営体)	(経営体)	(経営体)	(経営体)	(経営体)	(経営体)
鹿 児 島 県 (1) (市 町 村)	8	14	3	5	9	7	7	4	5
鹿 児 島 市 (2)	x	x	x	x	x	x	x	x	x
鹿 屋 市 (3)	x	x	x	x	x	x	x	x	x
枕 崎 市 (4)	x	x	x	x	x	x	x	x	x
阿 久 根 市 (5)	x	x	x	x	x	x	x	x	x
出 水 市 (6)	-	-	-	1	1	-	2	1	-
指 宿 市 (7)	1	1	-	-	-	-	-	-	1
西 之 表 市 (8)	-	-	-	-	-	-	-	-	-
垂 水 市 (9)	x	x	x	x	x	x	x	x	x
薩 摩 川 内 市 (10)	x	x	x	x	x	x	x	x	x
日 置 市 (11)	-	-	-	1	-	2	2	-	-
曾 於 市 (12)	x	x	x	x	x	x	x	x	x
霧 島 市 (13)	-	-	-	-	2	1	1	-	-
いちき串木野市 (14)	x	x	x	x	x	x	x	x	x
南 さ つ ま 市 (15)	1	-	2	1	1	1	2	2	3
志 布 志 市 (16)	-	-	-	-	-	-	-	-	-
奄 美 市 (17)	-	-	-	-	-	-	-	-	-
南 九 州 市 (18)	-	2	1	2	-	1	-	-	-
伊 佐 市 (19)	-	-	-	-	-	1	-	-	-
始 良 市 (20)	x	x	x	x	x	x	x	x	x
三 島 村 (21)	-	-	-	-	-	-	-	-	-
十 島 村 (22)	-	-	-	-	-	-	-	-	-
さ つ ま 町 (23)	-	-	-	-	1	1	-	1	-
長 島 町 (24)	-	-	-	-	-	-	-	-	-
湧 水 町 (25)	x	x	x	x	x	x	x	x	x
大 崎 町 (26)	-	-	-	-	-	-	-	-	-
東 串 良 町 (27)	-	-	-	-	-	-	-	-	-
錦 江 町 (28)	x	x	x	x	x	x	x	x	x
南 大 隅 町 (29)	-	-	-	-	-	-	-	-	-
肝 付 町 (30)	x	x	x	x	x	x	x	x	x
中 種 子 町 (31)	x	x	x	x	x	x	x	x	x
南 種 子 町 (32)	-	-	-	-	-	-	-	-	-
屋 久 島 町 (33)	-	-	-	-	-	-	-	-	-
大 和 村 (34)	-	-	-	-	-	-	-	-	-
宇 検 村 (35)	-	-	-	-	-	-	-	-	-
瀬 戸 内 町 (36)	-	-	-	-	-	-	-	-	-
龍 郷 町 (37)	-	-	-	-	-	-	-	-	-
喜 界 町 (38)	-	-	-	-	-	-	-	-	-
徳 之 島 町 (39)	-	-	-	-	-	-	-	-	-
天 城 町 (40)	-	-	-	-	-	-	-	-	-
伊 仙 町 (41)	-	-	-	-	-	-	-	-	-
和 泊 町 (42)	-	-	-	-	-	-	-	-	-
知 名 町 (43)	-	-	-	-	-	-	-	-	-
与 論 町 (44)	-	-	-	-	-	-	-	-	-

工 小麦

15.0ha以上	作付 経営体数	0.1ha未満	0.1～ 0.3ha	0.3～ 0.5	0.5～ 1.0	1.0～ 1.5	1.5～ 2.0	2.0～ 3.0	3.0～ 5.0	
(経営体)	(経営体)	(経営体)	(経営体)	(経営体)	(経営体)	(経営体)	(経営体)	(経営体)	(経営体)	(経営体)
5	44	11	18	4	4	-	-	3	3	(1)
x	3	-	1	2	-	-	-	-	-	(2)
x	3	1	1	-	1	-	-	-	-	(3)
x	-	-	-	-	-	-	-	-	-	(4)
x	1	x	x	x	x	x	x	x	x	(5)
-	-	-	-	-	-	-	-	-	-	(6)
-	3	-	2	-	1	-	-	-	-	(7)
-	-	-	-	-	-	-	-	-	-	(8)
x	1	x	x	x	x	x	x	x	x	(9)
x	1	x	x	x	x	x	x	x	x	(10)
-	1	x	x	x	x	x	x	x	x	(11)
x	4	-	2	1	1	-	-	-	-	(12)
1	7	1	3	-	-	-	-	3	-	(13)
x	-	-	-	-	-	-	-	-	-	(14)
-	1	x	x	x	x	x	x	x	x	(15)
3	-	-	-	-	-	-	-	-	-	(16)
-	-	-	-	-	-	-	-	-	-	(17)
-	1	x	x	x	x	x	x	x	x	(18)
-	5	2	2	-	-	-	-	-	1	(19)
x	2	x	x	x	x	x	x	x	x	(20)
-	-	-	-	-	-	-	-	-	-	(21)
-	-	-	-	-	-	-	-	-	-	(22)
-	4	1	-	1	-	-	-	-	1	(23)
-	-	-	-	-	-	-	-	-	-	(24)
x	1	x	x	x	x	x	x	x	x	(25)
-	-	-	-	-	-	-	-	-	-	(26)
-	-	-	-	-	-	-	-	-	-	(27)
x	1	x	x	x	x	x	x	x	x	(28)
-	-	-	-	-	-	-	-	-	-	(29)
x	1	x	x	x	x	x	x	x	x	(30)
x	1	x	x	x	x	x	x	x	x	(31)
-	-	-	-	-	-	-	-	-	-	(32)
-	3	2	1	-	-	-	-	-	-	(33)
-	-	-	-	-	-	-	-	-	-	(34)
-	-	-	-	-	-	-	-	-	-	(35)
-	-	-	-	-	-	-	-	-	-	(36)
-	-	-	-	-	-	-	-	-	-	(37)
-	-	-	-	-	-	-	-	-	-	(38)
-	-	-	-	-	-	-	-	-	-	(39)
-	-	-	-	-	-	-	-	-	-	(40)
-	-	-	-	-	-	-	-	-	-	(41)
-	-	-	-	-	-	-	-	-	-	(42)
-	-	-	-	-	-	-	-	-	-	(43)
-	-	-	-	-	-	-	-	-	-	(44)

3 農産物

(6) 販売目的の作物の作物別作付(栽培)面積規模別経営体数(つづき)

地域等	エ 小麦				オ ばれいしょ				
	5.0 ~ 7.5	7.5 ~ 10.0	10.0 ~ 15.0	15.0ha 以上	作付 経営体数	0.1ha未満	0.1 ~ 0.3ha	0.3 ~ 0.5	0.5 ~ 1.0
	(経営体)	(経営体)	(経営体)	(経営体)	(経営体)	(経営体)	(経営体)	(経営体)	(経営体)
鹿 児 島 県 (1) (市 町 村)	-	1	-	-	3,182	234	633	594	828
鹿 児 島 市 (2)	-	-	-	-	14	x	x	x	x
鹿 屋 市 (3)	-	-	-	-	128	31	14	11	27
枕 崎 市 (4)	-	-	-	-	19	2	4	2	1
阿 久 根 市 (5)	x	x	x	x	36	4	6	5	8
出 水 市 (6)	-	-	-	-	80	9	15	10	13
指 宿 市 (7)	-	-	-	-	61	14	19	11	11
西 之 表 市 (8)	-	-	-	-	132	5	50	30	29
垂 水 市 (9)	x	x	x	x	12	5	6	-	1
薩 摩 川 内 市 (10)	x	x	x	x	10	x	x	x	x
日 置 市 (11)	x	x	x	x	17	11	2	1	1
曾 於 市 (12)	-	-	-	-	25	3	4	3	3
霧 島 市 (13)	-	-	-	-	18	11	4	2	1
いちき串木野市 (14)	-	-	-	-	27	x	x	x	x
南 さ つ ま 市 (15)	x	x	x	x	30	8	5	4	10
志 布 志 市 (16)	-	-	-	-	35	1	3	1	9
奄 美 市 (17)	-	-	-	-	2	x	x	x	x
南 九 州 市 (18)	x	x	x	x	63	5	8	8	11
伊 佐 市 (19)	-	-	-	-	8	x	x	x	x
始 良 市 (20)	x	x	x	x	11	x	x	x	x
三 島 村 (21)	-	-	-	-	-	-	-	-	-
十 島 村 (22)	-	-	-	-	-	-	-	-	-
さ つ ま 町 (23)	-	1	-	-	6	x	x	x	x
長 島 町 (24)	-	-	-	-	648	17	74	109	250
湧 水 町 (25)	x	x	x	x	5	x	x	x	x
大 崎 町 (26)	-	-	-	-	24	-	-	1	6
東 串 良 町 (27)	-	-	-	-	6	-	2	2	-
錦 江 町 (28)	x	x	x	x	76	5	39	17	8
南 大 隅 町 (29)	-	-	-	-	132	12	45	38	29
肝 付 町 (30)	x	x	x	x	19	x	x	x	x
中 種 子 町 (31)	x	x	x	x	59	1	25	10	12
南 種 子 町 (32)	-	-	-	-	31	x	x	x	x
屋 久 島 町 (33)	-	-	-	-	26	9	-	1	5
大 和 村 (34)	-	-	-	-	2	x	x	x	x
宇 検 村 (35)	-	-	-	-	-	-	-	-	-
瀬 戸 内 町 (36)	-	-	-	-	-	-	-	-	-
龍 郷 町 (37)	-	-	-	-	-	-	-	-	-
喜 界 町 (38)	-	-	-	-	1	x	x	x	x
徳 之 島 町 (39)	-	-	-	-	148	2	40	37	31
天 城 町 (40)	-	-	-	-	194	13	68	53	41
伊 仙 町 (41)	-	-	-	-	421	4	96	129	136
和 泊 町 (42)	-	-	-	-	335	3	43	47	95
知 名 町 (43)	-	-	-	-	318	x	x	x	x
与 論 町 (44)	-	-	-	-	3	3	-	-	-

カ かんしよ

1.0 ~ 1.5	1.5 ~ 3.0	3.0 ~ 5.0	5.0 ~ 10.0	10.0ha以上	作付 経営体数	0.1ha未満	0.1ha~ 0.3ha	0.3 ~ 0.5	0.5 ~ 1.0	1.0ha以上	
(経営体)	(経営体)	(経営体)	(経営体)	(経営体)	(経営体)	(経営体)	(経営体)	(経営体)	(経営体)	(経営体)	(経営体)
352	356	97	70	18	3,918	209	407	445	982	1,875	(1)
x	x	x	x	x	17	x	x	x	x	x	(2)
14	15	6	9	1	327	51	22	29	67	158	(3)
5	4	-	-	1	137	1	10	13	24	89	(4)
9	4	-	-	-	83	5	19	20	27	12	(5)
8	8	6	11	-	102	11	22	18	37	14	(6)
4	2	-	-	-	136	9	20	15	32	60	(7)
8	7	1	2	-	415	7	57	63	149	139	(8)
-	-	-	-	-	13	x	x	x	x	x	(9)
x	x	x	x	x	16	8	4	1	1	2	(10)
1	1	-	-	-	91	15	12	11	11	42	(11)
2	5	1	3	1	308	6	24	25	68	185	(12)
-	-	-	-	-	44	12	10	3	4	15	(13)
x	x	x	x	x	9	x	x	x	x	x	(14)
1	1	1	-	-	101	5	14	15	32	35	(15)
2	8	5	6	-	280	2	13	16	47	202	(16)
x	x	x	x	x	1	x	x	x	x	x	(17)
11	10	5	3	2	613	14	38	49	100	412	(18)
x	x	x	x	x	16	x	x	x	x	x	(19)
x	x	x	x	x	9	x	x	x	x	x	(20)
-	-	-	-	-	-	-	-	-	-	-	(21)
-	-	-	-	-	-	-	-	-	-	-	(22)
x	x	x	x	x	22	x	x	x	x	x	(23)
88	86	17	6	1	194	11	39	44	63	37	(24)
x	x	x	x	x	11	1	1	1	2	6	(25)
6	5	2	2	2	93	1	1	4	18	69	(26)
1	-	-	1	-	43	-	3	3	8	29	(27)
2	4	-	1	-	68	1	5	3	10	49	(28)
6	2	-	-	-	15	4	5	1	3	2	(29)
x	x	x	x	x	49	1	2	3	11	32	(30)
5	4	1	1	-	407	1	36	67	155	148	(31)
x	x	x	x	x	258	3	16	26	98	115	(32)
4	6	1	-	-	17	3	3	3	3	5	(33)
x	x	x	x	x	-	-	-	-	-	-	(34)
-	-	-	-	-	-	-	-	-	-	-	(35)
-	-	-	-	-	-	-	-	-	-	-	(36)
-	-	-	-	-	3	3	-	-	-	-	(37)
x	x	x	x	x	-	-	-	-	-	-	(38)
18	16	2	-	2	-	-	-	-	-	-	(39)
8	9	2	-	-	1	x	x	x	x	x	(40)
33	17	3	-	3	8	-	1	4	1	2	(41)
50	63	21	9	4	3	-	-	2	1	-	(42)
x	x	x	x	x	8	-	2	-	4	2	(43)
-	-	-	-	-	-	-	-	-	-	-	(44)

3 農産物

(6) 販売目的の作物の作物別作付（栽培）面積規模別経営体数

キ 大豆

地域等	作付 経営体数	0.1ha未満	0.1～ 0.3ha	0.3～ 0.5	0.5～ 1.0	1.0～ 1.5	1.5～ 2.0	2.0～ 3.0
	(経営体)	(経営体)	(経営体)	(経営体)	(経営体)	(経営体)	(経営体)	(経営体)
鹿児島県 (1) (市町村)	155	27	33	16	22	12	6	14
鹿児島市 (2)	2	x	x	x	x	x	x	x
鹿屋市 (3)	-	-	-	-	-	-	-	-
枕崎市 (4)	1	x	x	x	x	x	x	x
阿久根市 (5)	3	3	-	-	-	-	-	-
出水市 (6)	11	4	6	-	1	-	-	-
指宿市 (7)	-	-	-	-	-	-	-	-
西之表市 (8)	3	-	2	1	-	-	-	-
垂水市 (9)	2	x	x	x	x	x	x	x
薩摩川内市 (10)	6	4	1	-	-	1	-	-
日置市 (11)	4	2	-	-	-	-	-	-
曾於市 (12)	2	x	x	x	x	x	x	x
霧島市 (13)	8	2	4	-	-	-	-	2
いちき串木野市 (14)	1	x	x	x	x	x	x	x
南さつま市 (15)	1	x	x	x	x	x	x	x
志布志市 (16)	1	x	x	x	x	x	x	x
奄美市 (17)	-	-	-	-	-	-	-	-
南九州市 (18)	13	1	-	1	-	-	-	1
伊佐市 (19)	79	2	14	11	17	11	4	9
始良市 (20)	8	1	1	3	2	-	1	-
三島村 (21)	-	-	-	-	-	-	-	-
十島村 (22)	-	-	-	-	-	-	-	-
さつま町 (23)	5	3	-	-	-	-	-	2
長島町 (24)	-	-	-	-	-	-	-	-
湧水町 (25)	3	-	1	-	-	-	1	-
大崎町 (26)	-	-	-	-	-	-	-	-
東串良町 (27)	-	-	-	-	-	-	-	-
錦江町 (28)	-	-	-	-	-	-	-	-
南大隅町 (29)	1	x	x	x	x	x	x	x
肝付町 (30)	1	x	x	x	x	x	x	x
中種子町 (31)	-	-	-	-	-	-	-	-
南種子町 (32)	-	-	-	-	-	-	-	-
屋久島町 (33)	-	-	-	-	-	-	-	-
大和村 (34)	-	-	-	-	-	-	-	-
宇検村 (35)	-	-	-	-	-	-	-	-
瀬戸内町 (36)	-	-	-	-	-	-	-	-
龍郷町 (37)	-	-	-	-	-	-	-	-
喜界町 (38)	-	-	-	-	-	-	-	-
徳之島町 (39)	-	-	-	-	-	-	-	-
天城町 (40)	-	-	-	-	-	-	-	-
伊仙町 (41)	-	-	-	-	-	-	-	-
和泊町 (42)	-	-	-	-	-	-	-	-
知名町 (43)	-	-	-	-	-	-	-	-
与論町 (44)	-	-	-	-	-	-	-	-

ク 野菜類(計)

3.0 ~ 5.0	5.0 ~ 7.5	7.5 ~ 10.0	10.0 ~ 15.0	15.0ha以上	作付 経営体数	0.1ha未満	0.1 ~ 0.2ha	0.2 ~ 0.3	0.3 ~ 0.5	
(経営体)	(経営体)	(経営体)	(経営体)	(経営体)	(経営体)	(経営体)	(経営体)	(経営体)	(経営体)	(経営体)
7	8	4	3	3	6,668	777	1,169	1,003	1,175	(1)
x	x	x	x	x	340	63	93	55	67	(2)
-	-	-	-	-	323	55	33	43	39	(3)
x	x	x	x	x	54	12	5	5	5	(4)
-	-	-	-	-	92	25	16	15	11	(5)
-	-	-	-	-	321	47	59	64	61	(6)
-	-	-	-	-	953	19	97	87	200	(7)
-	-	-	-	-	96	11	22	11	25	(8)
x	x	x	x	x	199	x	x	x	x	(9)
-	-	-	-	-	216	x	x	x	x	(10)
-	-	1	-	1	258	x	x	x	x	(11)
x	x	x	x	x	240	18	30	27	35	(12)
-	-	-	-	-	272	39	44	36	38	(13)
x	x	x	x	x	60	11	12	12	12	(14)
x	x	x	x	x	267	19	35	40	56	(15)
x	x	x	x	x	296	14	47	55	60	(16)
-	-	-	-	-	55	13	11	9	8	(17)
-	4	3	2	1	471	x	x	x	x	(18)
7	4	-	-	-	175	24	38	20	27	(19)
-	-	-	-	-	115	22	21	16	17	(20)
-	-	-	-	-	-	-	-	-	-	(21)
-	-	-	-	-	5	x	x	x	x	(22)
-	-	-	-	-	203	x	x	x	x	(23)
-	-	-	-	-	66	12	19	8	13	(24)
-	-	-	-	1	69	11	18	6	15	(25)
-	-	-	-	-	110	6	26	10	13	(26)
-	-	-	-	-	229	9	41	78	60	(27)
-	-	-	-	-	185	9	24	27	30	(28)
x	x	x	x	x	118	22	30	16	23	(29)
x	x	x	x	x	68	9	21	12	12	(30)
-	-	-	-	-	76	x	x	x	x	(31)
-	-	-	-	-	53	14	13	12	9	(32)
-	-	-	-	-	33	x	x	x	x	(33)
-	-	-	-	-	20	10	6	1	2	(34)
-	-	-	-	-	9	x	x	x	x	(35)
-	-	-	-	-	20	8	4	3	3	(36)
-	-	-	-	-	32	x	x	x	x	(37)
-	-	-	-	-	80	7	12	11	20	(38)
-	-	-	-	-	23	x	x	x	x	(39)
-	-	-	-	-	45	7	15	10	6	(40)
-	-	-	-	-	22	x	x	x	x	(41)
-	-	-	-	-	149	6	16	22	37	(42)
-	-	-	-	-	81	x	x	x	x	(43)
-	-	-	-	-	169	33	35	45	34	(44)

3 農産物

(6) 販売目的の作物の作物別作付(栽培)面積規模別経営体数(つづき)

ク 野菜類(計)

ケ 野菜

地域等	0.5 ~ 1.0	1.0 ~ 1.5	1.5 ~ 2.0	2.0 ~ 3.0	3.0 ~ 5.0	5.0 ~ 10.0	10.0ha以上	作付 経営体数
	(経営体)	(経営体)	(経営体)	(経営体)	(経営体)	(経営体)	(経営体)	(経営体)
鹿児島県(1) (市町村)	1,167	449	236	244	192	134	122	5,699
鹿児島市(2)	39	4	4	5	6	4	-	265
鹿屋市(3)	49	20	16	24	17	16	11	278
枕崎市(4)	7	4	4	3	4	4	1	51
阿久根市(5)	14	5	2	1	3	-	-	79
出水市(6)	48	16	6	4	7	6	3	258
指宿市(7)	246	103	49	55	46	28	23	930
西之表市(8)	14	5	4	2	-	1	1	93
垂水市(9)	x	x	x	x	x	x	x	178
薩摩川内市(10)	x	x	x	x	x	x	x	190
日置市(11)	x	x	x	x	x	x	x	216
曾於市(12)	43	17	8	13	18	15	16	216
霧島市(13)	50	25	9	15	7	6	3	249
いちき串木野市(14)	8	2	1	-	-	1	1	57
南さつま市(15)	60	33	13	9	1	-	1	252
志布志市(16)	42	17	12	11	9	18	11	159
奄美市(17)	6	3	4	1	-	-	-	51
南九州市(18)	x	x	x	x	x	x	x	456
伊佐市(19)	34	9	6	11	2	3	1	162
始良市(20)	21	11	3	3	-	1	-	107
三島村(21)	-	-	-	-	-	-	-	-
十島村(22)	x	x	x	x	x	x	x	5
さつま町(23)	x	x	x	x	x	x	x	170
長島町(24)	12	1	-	1	-	-	-	60
湧水町(25)	11	3	1	2	1	1	-	65
大崎町(26)	13	8	8	4	5	2	15	81
東串良町(27)	23	4	2	1	-	2	9	26
錦江町(28)	35	27	7	12	7	5	2	149
南大隅町(29)	19	3	3	1	-	1	-	102
肝付町(30)	12	-	-	-	1	-	1	32
中種子町(31)	x	x	x	x	x	x	x	76
南種子町(32)	4	1	-	-	-	-	-	50
屋久島町(33)	x	x	x	x	x	x	x	32
大和村(34)	1	-	-	-	-	-	-	20
宇検村(35)	x	x	x	x	x	x	x	8
瀬戸内町(36)	2	-	-	-	-	-	-	18
龍郷町(37)	x	x	x	x	x	x	x	31
喜界町(38)	19	3	3	2	2	1	-	69
徳之島町(39)	x	x	x	x	x	x	x	23
天城町(40)	5	-	-	2	-	-	-	40
伊仙町(41)	x	x	x	x	x	x	x	20
和泊町(42)	52	11	4	-	1	-	-	148
知名町(43)	x	x	x	x	x	x	x	68
与論町(44)	14	7	-	1	-	-	-	159

類(露地)

0.1ha未満	0.1 ~ 0.2ha	0.2 ~ 0.3	0.3 ~ 0.5	0.5 ~ 1.0	1.0 ~ 1.5	1.5 ~ 2.0	2.0 ~ 3.0	3.0 ~ 5.0	
(経営体)	(経営体)	(経営体)	(経営体)	(経営体)	(経営体)	(経営体)	(経営体)	(経営体)	(経営体)
679	968	760	978	1,015	414	218	229	185	(1)
65	78	41	44	26	3	2	2	2	(2)
43	26	25	35	45	20	16	24	17	(3)
10	5	4	5	7	4	4	3	4	(4)
21	15	11	11	11	4	2	1	3	(5)
42	40	44	50	42	14	6	4	7	(6)
21	102	99	190	229	100	43	52	43	(7)
10	24	9	23	14	5	4	2	-	(8)
17	50	32	47	22	5	1	-	2	(9)
x	x	x	x	x	x	x	x	x	(10)
x	x	x	x	x	x	x	x	x	(11)
13	30	21	28	40	17	5	13	18	(12)
35	34	33	35	49	24	10	13	7	(13)
11	14	10	10	7	2	1	-	-	(14)
18	36	37	54	55	29	12	9	1	(15)
3	12	17	31	26	13	9	11	8	(16)
12	9	9	8	6	5	1	1	-	(17)
x	x	x	x	x	x	x	x	x	(18)
22	36	21	21	32	9	6	9	2	(19)
20	22	13	17	19	10	2	3	-	(20)
-	-	-	-	-	-	-	-	-	(21)
-	3	1	1	-	-	-	-	-	(22)
x	x	x	x	x	x	x	x	x	(23)
8	18	7	14	11	1	-	1	-	(24)
10	17	5	15	10	3	1	2	1	(25)
1	11	8	11	8	8	8	4	5	(26)
-	4	3	1	3	2	1	1	-	(27)
9	18	16	22	30	23	6	11	7	(28)
22	26	16	16	14	3	3	1	1	(29)
3	7	6	7	7	-	-	-	1	(30)
4	12	14	21	15	4	2	1	2	(31)
11	13	12	9	4	1	-	-	-	(32)
9	8	5	3	4	-	-	1	1	(33)
10	6	1	2	1	-	-	-	-	(34)
2	2	1	2	1	-	-	-	-	(35)
7	3	3	3	2	-	-	-	-	(36)
4	14	7	3	2	1	-	-	-	(37)
6	7	11	18	17	2	3	2	2	(38)
2	4	4	1	6	3	1	2	-	(39)
5	13	10	6	5	-	-	1	-	(40)
-	4	3	5	7	1	-	-	-	(41)
6	18	22	36	50	11	4	-	1	(42)
x	x	x	x	x	x	x	x	x	(43)
32	33	43	31	14	5	1	-	-	(44)

3 農産物

(6) 販売目的の作物の作物別作付(栽培)面積規模別経営体数(つづき)

ケ 野菜類(露地)

コ 野菜類(施設)

地域等	5.0 ~ 10.0	10.0ha以上	作付 経営体数	0.1ha未満	0.1 ~ 0.2ha	0.2 ~ 0.3	0.3 ~ 0.5
	(経営体)	(経営体)	(経営体)	(経営体)	(経営体)	(経営体)	(経営体)
鹿児島県(1) (市町村)	132	121	1,818	475	504	411	266
鹿児島市(2)	2	-	X	X	X	X	X
鹿屋市(3)	16	11	X	X	X	X	X
枕崎市(4)	4	1	X	X	X	X	X
阿久根市(5)	-	-	X	X	X	X	X
出水市(6)	6	3	X	X	X	X	X
指宿市(7)	28	23	X	X	X	X	X
西之表市(8)	1	1	X	X	X	X	X
垂水市(9)	1	1	X	X	X	X	X
薩摩川内市(10)	X	X	X	X	X	X	X
日置市(11)	X	X	X	X	X	X	X
曾於市(12)	15	16	X	X	X	X	X
霧島市(13)	6	3	X	X	X	X	X
いちき串木野市(14)	1	1	X	X	X	X	X
南さつま市(15)	-	1	X	X	X	X	X
志布志市(16)	18	11	X	X	X	X	X
奄美市(17)	-	-	X	X	X	X	X
南九州市(18)	X	X	X	X	X	X	X
伊佐市(19)	3	1	X	X	X	X	X
始良市(20)	1	-	X	X	X	X	X
三島村(21)	-	-	X	X	X	X	X
十島村(22)	-	-	X	X	X	X	X
さつま町(23)	X	X	X	X	X	X	X
長島町(24)	-	-	X	X	X	X	X
湧水町(25)	1	-	X	X	X	X	X
大崎町(26)	2	15	X	X	X	X	X
東串良町(27)	2	9	X	X	X	X	X
錦江町(28)	5	2	X	X	X	X	X
南大隅町(29)	-	-	X	X	X	X	X
肝付町(30)	-	1	X	X	X	X	X
中種子町(31)	1	-	X	X	X	X	X
南種子町(32)	-	-	X	X	X	X	X
屋久島町(33)	1	-	X	X	X	X	X
大和村(34)	-	-	X	X	X	X	X
宇検村(35)	-	-	X	X	X	X	X
瀬戸内町(36)	-	-	X	X	X	X	X
龍郷町(37)	-	-	X	X	X	X	X
喜界町(38)	1	-	X	X	X	X	X
徳之島町(39)	-	-	X	X	X	X	X
天城町(40)	-	-	X	X	X	X	X
伊仙町(41)	-	-	X	X	X	X	X
和泊町(42)	-	-	X	X	X	X	X
知名町(43)	X	X	X	X	X	X	X
与論町(44)	-	-	X	X	X	X	X

0.5 ~ 1.0	1.0 ~ 1.5	1.5 ~ 2.0	2.0 ~ 3.0	3.0 ~ 5.0	5.0 ~ 10.0	10.0ha以上	
(経営体)	(経営体)	(経営体)	(経営体)	(経営体)	(経営体)	(経営体)	
122	15	7	10	4	4	-	(1)
X	X	X	X	X	X	X	(2)
X	X	X	X	X	X	X	(3)
X	X	X	X	X	X	X	(4)
X	X	X	X	X	X	X	(5)
X	X	X	X	X	X	X	(6)
X	X	X	X	X	X	X	(7)
X	X	X	X	X	X	X	(8)
X	X	X	X	X	X	X	(9)
X	X	X	X	X	X	X	(10)
X	X	X	X	X	X	X	(11)
X	X	X	X	X	X	X	(12)
X	X	X	X	X	X	X	(13)
X	X	X	X	X	X	X	(14)
X	X	X	X	X	X	X	(15)
X	X	X	X	X	X	X	(16)
X	X	X	X	X	X	X	(17)
X	X	X	X	X	X	X	(18)
X	X	X	X	X	X	X	(19)
X	X	X	X	X	X	X	(20)
X	X	X	X	X	X	X	(21)
X	X	X	X	X	X	X	(22)
X	X	X	X	X	X	X	(23)
X	X	X	X	X	X	X	(24)
X	X	X	X	X	X	X	(25)
X	X	X	X	X	X	X	(26)
X	X	X	X	X	X	X	(27)
X	X	X	X	X	X	X	(28)
X	X	X	X	X	X	X	(29)
X	X	X	X	X	X	X	(30)
X	X	X	X	X	X	X	(31)
X	X	X	X	X	X	X	(32)
X	X	X	X	X	X	X	(33)
X	X	X	X	X	X	X	(34)
X	X	X	X	X	X	X	(35)
X	X	X	X	X	X	X	(36)
X	X	X	X	X	X	X	(37)
X	X	X	X	X	X	X	(38)
X	X	X	X	X	X	X	(39)
X	X	X	X	X	X	X	(40)
X	X	X	X	X	X	X	(41)
X	X	X	X	X	X	X	(42)
X	X	X	X	X	X	X	(43)
X	X	X	X	X	X	X	(44)

3 農産物

(7) 販売目的の果樹類の栽培経営体数と栽培面積

地域等	温 州 み か ん					その他のかんきつ			
	栽 培 実経営 体 数	露 地		施 設		栽 培 実経営 体 数	露 地		施
		栽 培 経営体数	栽培面積	栽 培 経営体数	栽培面積		栽 培 経営体数	栽培面積	
	(経営体)	(経営体)	(a)	(経営体)	(a)	(経営体)	(経営体)	(a)	(経営体)
鹿 児 島 県 (1) (市 町 村)	540	520	32,189	53	819	1,496	1,327	92,156	319
鹿 児 島 市 (2)	57	49	1,491	12	108	103	51	1,351	76
鹿 屋 市 (3)	-	-	-	-	-	2	2	x	-
枕 崎 市 (4)	5	5	81	-	-	29	25	973	8
阿 久 根 市 (5)	36	36	2,605	3	54	76	76	8,582	13
出 水 市 (6)	177	174	13,218	11	238	188	176	17,381	40
指 宿 市 (7)	-	-	-	-	-	7	7	556	2
西 之 表 市 (8)	-	-	-	-	-	1	1	x	-
垂 水 市 (9)	7	7	187	1	x	14	10	380	5
薩 摩 川 内 市 (10)	39	37	2,853	2	x	54	18	561	41
日 置 市 (11)	34	33	1,963	3	58	23	21	676	6
曾 於 市 (12)	-	-	-	-	-	83	83	2,490	1
霧 島 市 (13)	26	26	1,929	-	-	9	8	444	1
いちき串木野市 (14)	52	52	2,347	5	48	59	58	2,754	12
南 さ つ ま 市 (15)	45	45	1,891	6	122	99	85	3,445	38
志 布 志 市 (16)	2	1	x	1	x	1	-	-	1
奄 美 市 (17)	1	1	x	-	-	88	88	7,821	-
南 九 州 市 (18)	4	4	435	-	-	5	3	292	4
伊 佐 市 (19)	-	-	-	-	-	1	1	x	-
始 良 市 (20)	-	-	-	-	-	1	1	x	-
三 島 村 (21)	-	-	-	-	-	-	-	-	-
十 島 村 (22)	-	-	-	-	-	5	5	33	1
さ つ ま 町 (23)	12	12	1,596	-	-	16	6	174	13
長 島 町 (24)	11	10	358	1	x	94	87	7,372	18
湧 水 町 (25)	-	-	-	-	-	-	-	-	-
大 崎 町 (26)	9	6	512	4	49	15	5	270	13
東 串 良 町 (27)	-	-	-	-	-	-	-	-	-
錦 江 町 (28)	-	-	-	-	-	1	1	x	-
南 大 隅 町 (29)	5	4	180	3	12	21	19	772	5
肝 付 町 (30)	9	9	328	1	x	30	26	869	11
中 種 子 町 (31)	2	2	x	-	-	12	12	722	-
南 種 子 町 (32)	1	1	x	-	-	13	12	1,288	1
屋 久 島 町 (33)	2	2	x	-	-	252	252	23,007	1
大 和 村 (34)	-	-	-	-	-	33	33	1,985	-
宇 検 村 (35)	1	1	x	-	-	32	32	1,028	1
瀬 戸 内 町 (36)	2	2	x	-	-	23	22	1,167	1
龍 郷 町 (37)	-	-	-	-	-	39	37	1,429	3
喜 界 町 (38)	-	-	-	-	-	12	11	754	1
徳 之 島 町 (39)	-	-	-	-	-	41	40	2,476	1
天 城 町 (40)	1	1	x	-	-	5	5	385	-
伊 仙 町 (41)	-	-	-	-	-	4	4	260	-
和 泊 町 (42)	-	-	-	-	-	3	3	285	-
知 名 町 (43)	-	-	-	-	-	2	1	x	1
与 論 町 (44)	-	-	-	-	-	-	-	-	-

地	りんご					ぶどう					
	栽培 実経営 体数	露地		施設		栽培 実経営 体数	露地		施設		
		栽培 経営体数	栽培面積	栽培 経営体数	栽培面積		栽培 経営体数	栽培面積	栽培 経営体数	栽培面積	
(a)	(経営体)	(経営体)	(a)	(経営体)	(a)	(経営体)	(経営体)	(a)	(経営体)	(a)	
7,919	2	2	55	-	-	113	53	2,368	83	2,453	(1)
2,251	x	x	x	-	-	3	1	x	3	45	(2)
-	x	x	x	-	-	3	1	x	2	x	(3)
157	x	x	x	-	-	-	-	-	-	-	(4)
324	x	x	x	-	-	1	-	-	1	x	(5)
1,111	x	x	x	-	-	6	3	256	5	288	(6)
x	x	x	x	-	-	-	-	-	-	-	(7)
-	x	x	x	-	-	-	-	-	-	-	(8)
111	x	x	x	-	-	-	-	-	-	-	(9)
900	x	x	x	-	-	43	19	472	30	796	(10)
242	x	x	x	-	-	7	2	x	6	103	(11)
x	x	x	x	-	-	2	1	x	1	x	(12)
x	x	x	x	-	-	19	17	1,207	10	543	(13)
145	x	x	x	-	-	4	-	-	4	40	(14)
785	x	x	x	-	-	2	2	x	2	x	(15)
x	x	x	x	-	-	-	-	-	-	-	(16)
-	x	x	x	-	-	-	-	-	-	-	(17)
185	x	x	x	-	-	-	-	-	-	-	(18)
-	x	x	x	-	-	5	1	x	4	63	(19)
-	x	x	x	-	-	2	2	x	1	x	(20)
-	x	x	x	-	-	-	-	-	-	-	(21)
x	x	x	x	-	-	-	-	-	-	-	(22)
335	x	x	x	-	-	10	2	x	9	261	(23)
458	x	x	x	-	-	-	-	-	-	-	(24)
-	x	x	x	-	-	2	1	x	2	x	(25)
251	x	x	x	-	-	-	-	-	-	-	(26)
-	x	x	x	-	-	-	-	-	-	-	(27)
-	x	x	x	-	-	1	-	-	1	x	(28)
148	x	x	x	-	-	1	-	-	1	x	(29)
350	x	x	x	-	-	1	1	x	-	-	(30)
-	x	x	x	-	-	-	-	-	-	-	(31)
x	x	x	x	-	-	1	-	-	1	x	(32)
x	x	x	x	-	-	-	-	-	-	-	(33)
-	x	x	x	-	-	-	-	-	-	-	(34)
x	x	x	x	-	-	-	-	-	-	-	(35)
x	x	x	x	-	-	-	-	-	-	-	(36)
32	x	x	x	-	-	-	-	-	-	-	(37)
x	x	x	x	-	-	-	-	-	-	-	(38)
x	x	x	x	-	-	-	-	-	-	-	(39)
-	x	x	x	-	-	-	-	-	-	-	(40)
-	x	x	x	-	-	-	-	-	-	-	(41)
-	x	x	x	-	-	-	-	-	-	-	(42)
x	x	x	x	-	-	-	-	-	-	-	(43)
-	x	x	x	-	-	-	-	-	-	-	(44)

3 農産物

(7) 販売目的の果樹類の栽培経営体数と栽培面積 (つづき)

地域等	日 本 な し					西洋なし			
	栽 培 実経営 体 数	露 地		施 設		栽 培 実経営 体 数	露 地		施
		栽 培 経営体数	栽培面積	栽 培 経営体数	栽培面積		栽 培 経営体数	栽培面積	
	(経営体)	(経営体)	(a)	(経営体)	(a)	(経営体)	(経営体)	(a)	(経営体)
鹿 児 島 県 (1) (市 町 村)	43	42	2,706	3	125	-	-	-	-
鹿 児 島 市 (2)	-	-	-	-	-	-	-	-	-
鹿 屋 市 (3)	-	-	-	-	-	-	-	-	-
枕 崎 市 (4)	-	-	-	-	-	-	-	-	-
阿 久 根 市 (5)	2	2	x	-	-	-	-	-	-
出 水 市 (6)	2	2	x	1	x	-	-	-	-
指 宿 市 (7)	-	-	-	-	-	-	-	-	-
西 之 表 市 (8)	-	-	-	-	-	-	-	-	-
垂 水 市 (9)	-	-	-	-	-	-	-	-	-
薩 摩 川 内 市 (10)	6	6	140	-	-	-	-	-	-
日 置 市 (11)	-	-	-	-	-	-	-	-	-
曾 於 市 (12)	1	1	x	-	-	-	-	-	-
霧 島 市 (13)	20	19	1,287	1	x	-	-	-	-
いちき串木野市 (14)	-	-	-	-	-	-	-	-	-
南 さ つ ま 市 (15)	-	-	-	-	-	-	-	-	-
志 布 志 市 (16)	-	-	-	-	-	-	-	-	-
奄 美 市 (17)	-	-	-	-	-	-	-	-	-
南 九 州 市 (18)	-	-	-	-	-	-	-	-	-
伊 佐 市 (19)	2	2	x	-	-	-	-	-	-
始 良 市 (20)	-	-	-	-	-	-	-	-	-
三 島 村 (21)	-	-	-	-	-	-	-	-	-
十 島 村 (22)	-	-	-	-	-	-	-	-	-
さ つ ま 町 (23)	8	8	506	1	x	-	-	-	-
長 島 町 (24)	-	-	-	-	-	-	-	-	-
湧 水 町 (25)	1	1	x	-	-	-	-	-	-
大 崎 町 (26)	-	-	-	-	-	-	-	-	-
東 串 良 町 (27)	-	-	-	-	-	-	-	-	-
錦 江 町 (28)	-	-	-	-	-	-	-	-	-
南 大 隅 町 (29)	-	-	-	-	-	-	-	-	-
肝 付 町 (30)	1	1	x	-	-	-	-	-	-
中 種 子 町 (31)	-	-	-	-	-	-	-	-	-
南 種 子 町 (32)	-	-	-	-	-	-	-	-	-
屋 久 島 町 (33)	-	-	-	-	-	-	-	-	-
大 和 村 (34)	-	-	-	-	-	-	-	-	-
宇 検 村 (35)	-	-	-	-	-	-	-	-	-
瀬 戸 内 町 (36)	-	-	-	-	-	-	-	-	-
龍 郷 町 (37)	-	-	-	-	-	-	-	-	-
喜 界 町 (38)	-	-	-	-	-	-	-	-	-
徳 之 島 町 (39)	-	-	-	-	-	-	-	-	-
天 城 町 (40)	-	-	-	-	-	-	-	-	-
伊 仙 町 (41)	-	-	-	-	-	-	-	-	-
和 泊 町 (42)	-	-	-	-	-	-	-	-	-
知 名 町 (43)	-	-	-	-	-	-	-	-	-
与 論 町 (44)	-	-	-	-	-	-	-	-	-

地	も					お					とう
	栽培 実経営 体数	露地		施設		栽培 実経営 体数	露地		施設		
		栽培 経営体数	栽培面積	栽培 経営体数	栽培面積		栽培 経営体数	栽培面積	栽培 経営体数	栽培面積	
(a)	(経営体)	(経営体)	(a)	(経営体)	(a)	(経営体)	(経営体)	(a)	(経営体)	(a)	
-	10	10	109	1	9	1	1	4	-	-	(1)
-	x	1	x	x	x	x	x	x	-	-	(2)
-	x	-	-	x	x	x	x	x	-	-	(3)
-	x	1	x	x	x	x	x	x	-	-	(4)
-	x	-	-	x	x	x	x	x	-	-	(5)
-	x	-	-	x	x	x	x	x	-	-	(6)
-	x	-	-	x	x	x	x	x	-	-	(7)
-	x	-	-	x	x	x	x	x	-	-	(8)
-	x	-	-	x	x	x	x	x	-	-	(9)
-	x	1	x	x	x	x	x	x	-	-	(10)
-	x	1	x	x	x	x	x	x	-	-	(11)
-	x	-	-	x	x	x	x	x	-	-	(12)
-	x	3	60	x	x	x	x	x	-	-	(13)
-	x	-	-	x	x	x	x	x	-	-	(14)
-	x	1	x	x	x	x	x	x	-	-	(15)
-	x	1	x	x	x	x	x	x	-	-	(16)
-	x	-	-	x	x	x	x	x	-	-	(17)
-	x	-	-	x	x	x	x	x	-	-	(18)
-	x	-	-	x	x	x	x	x	-	-	(19)
-	x	-	-	x	x	x	x	x	-	-	(20)
-	x	-	-	x	x	x	x	x	-	-	(21)
-	x	-	-	x	x	x	x	x	-	-	(22)
-	x	-	-	x	x	x	x	x	-	-	(23)
-	x	-	-	x	x	x	x	x	-	-	(24)
-	x	-	-	x	x	x	x	x	-	-	(25)
-	x	1	x	x	x	x	x	x	-	-	(26)
-	x	-	-	x	x	x	x	x	-	-	(27)
-	x	-	-	x	x	x	x	x	-	-	(28)
-	x	-	-	x	x	x	x	x	-	-	(29)
-	x	-	-	x	x	x	x	x	-	-	(30)
-	x	-	-	x	x	x	x	x	-	-	(31)
-	x	-	-	x	x	x	x	x	-	-	(32)
-	x	-	-	x	x	x	x	x	-	-	(33)
-	x	-	-	x	x	x	x	x	-	-	(34)
-	x	-	-	x	x	x	x	x	-	-	(35)
-	x	-	-	x	x	x	x	x	-	-	(36)
-	x	-	-	x	x	x	x	x	-	-	(37)
-	x	-	-	x	x	x	x	x	-	-	(38)
-	x	-	-	x	x	x	x	x	-	-	(39)
-	x	-	-	x	x	x	x	x	-	-	(40)
-	x	-	-	x	x	x	x	x	-	-	(41)
-	x	-	-	x	x	x	x	x	-	-	(42)
-	x	-	-	x	x	x	x	x	-	-	(43)
-	x	-	-	x	x	x	x	x	-	-	(44)

3 農産物

(7) 販売目的の果樹類の栽培経営体数と栽培面積 (つづき)

地域等	びわ					かき			
	栽培 実経営 体数	露地		施設		栽培 実経営 体数	露地		栽培 実経営 体数
		栽培 経営体数	栽培面積	栽培 経営体数	栽培面積		栽培 経営体数	栽培面積	
	(経営体)	(経営体)	(a)	(経営体)	(a)	(経営体)	(経営体)	(a)	(経営体)
鹿児島県 (1) (市町村)	83	72	1,180	12	108	39	39	601	-
鹿児島市 (2)	36	30	565	6	50	2	2	x	-
鹿屋市 (3)	3	1	x	3	16	-	-	-	-
枕崎市 (4)	3	2	x	1	x	1	1	x	-
阿久根市 (5)	2	2	x	-	-	2	2	x	-
出水市 (6)	-	-	-	-	-	6	6	139	-
指宿市 (7)	8	8	84	-	-	1	1	x	-
西之表市 (8)	1	1	x	-	-	-	-	-	-
垂水市 (9)	11	10	156	1	x	1	1	x	-
薩摩川内市 (10)	-	-	-	-	-	4	4	25	-
日置市 (11)	-	-	-	-	-	2	2	x	-
曾於市 (12)	-	-	-	-	-	-	-	-	-
霧島市 (13)	-	-	-	-	-	6	6	175	-
いちき串木野市 (14)	-	-	-	-	-	-	-	-	-
南さつま市 (15)	2	1	x	1	x	1	1	x	-
志布志市 (16)	-	-	-	-	-	-	-	-	-
奄美市 (17)	-	-	-	-	-	-	-	-	-
南九州市 (18)	-	-	-	-	-	-	-	-	-
伊佐市 (19)	-	-	-	-	-	-	-	-	-
始良市 (20)	-	-	-	-	-	-	-	-	-
三島村 (21)	-	-	-	-	-	-	-	-	-
十島村 (22)	1	1	x	-	-	-	-	-	-
さつま町 (23)	-	-	-	-	-	9	9	128	-
長島町 (24)	3	3	45	-	-	1	1	x	-
湧水町 (25)	-	-	-	-	-	1	1	x	-
大崎町 (26)	-	-	-	-	-	-	-	-	-
東串良町 (27)	-	-	-	-	-	-	-	-	-
錦江町 (28)	-	-	-	-	-	-	-	-	-
南大隅町 (29)	3	3	18	-	-	-	-	-	-
肝付町 (30)	-	-	-	-	-	1	1	x	-
中種子町 (31)	-	-	-	-	-	-	-	-	-
南種子町 (32)	-	-	-	-	-	-	-	-	-
屋久島町 (33)	7	7	150	-	-	1	1	x	-
大和村 (34)	-	-	-	-	-	-	-	-	-
宇検村 (35)	-	-	-	-	-	-	-	-	-
瀬戸内町 (36)	-	-	-	-	-	-	-	-	-
龍郷町 (37)	-	-	-	-	-	-	-	-	-
喜界町 (38)	-	-	-	-	-	-	-	-	-
徳之島町 (39)	2	2	x	-	-	-	-	-	-
天城町 (40)	-	-	-	-	-	-	-	-	-
伊仙町 (41)	-	-	-	-	-	-	-	-	-
和泊町 (42)	-	-	-	-	-	-	-	-	-
知名町 (43)	1	1	x	-	-	-	-	-	-
与論町 (44)	-	-	-	-	-	-	-	-	-

地	く り					う め					
	栽 培 実 営 体 数	露 地		施 設		栽 培 実 営 体 数	露 地		施 設		
		栽 培 営 体 数	栽培面積	栽 培 営 体 数	栽培面積		栽 培 営 体 数	栽培面積	栽 培 営 体 数	栽培面積	
(a)	(経営体)	(経営体)	(a)	(経営体)	(a)	(経営体)	(経営体)	(a)	(経営体)	(a)	
-	37	37	751	-	-	85	85	4,108	1	5	(1)
-	2	2	x	-	-	x	1	x	x	x	(2)
-	-	-	-	-	-	x	-	-	x	x	(3)
-	1	1	x	-	-	x	1	x	x	x	(4)
-	-	-	-	-	-	x	-	-	x	x	(5)
-	5	5	65	-	-	x	1	x	x	x	(6)
-	-	-	-	-	-	x	-	-	x	x	(7)
-	-	-	-	-	-	x	-	-	x	x	(8)
-	1	1	x	-	-	x	-	-	x	x	(9)
-	2	2	x	-	-	x	4	28	x	x	(10)
-	2	2	x	-	-	x	7	147	x	x	(11)
-	-	-	-	-	-	x	8	362	x	x	(12)
-	14	14	560	-	-	x	4	64	x	x	(13)
-	-	-	-	-	-	x	4	151	x	x	(14)
-	-	-	-	-	-	x	5	120	x	x	(15)
-	1	1	x	-	-	x	1	x	x	x	(16)
-	-	-	-	-	-	x	-	-	x	x	(17)
-	-	-	-	-	-	x	2	x	x	x	(18)
-	-	-	-	-	-	x	2	x	x	x	(19)
-	1	1	x	-	-	x	1	x	x	x	(20)
-	-	-	-	-	-	x	-	-	x	x	(21)
-	-	-	-	-	-	x	-	-	x	x	(22)
-	4	4	61	-	-	x	35	2,276	x	x	(23)
-	-	-	-	-	-	x	-	-	x	x	(24)
-	4	4	25	-	-	x	2	x	x	x	(25)
-	-	-	-	-	-	x	3	100	x	x	(26)
-	-	-	-	-	-	x	1	x	x	x	(27)
-	-	-	-	-	-	x	1	x	x	x	(28)
-	-	-	-	-	-	x	2	x	x	x	(29)
-	-	-	-	-	-	x	-	-	x	x	(30)
-	-	-	-	-	-	x	-	-	x	x	(31)
-	-	-	-	-	-	x	-	-	x	x	(32)
-	-	-	-	-	-	x	-	-	x	x	(33)
-	-	-	-	-	-	x	-	-	x	x	(34)
-	-	-	-	-	-	x	-	-	x	x	(35)
-	-	-	-	-	-	x	-	-	x	x	(36)
-	-	-	-	-	-	x	-	-	x	x	(37)
-	-	-	-	-	-	x	-	-	x	x	(38)
-	-	-	-	-	-	x	-	-	x	x	(39)
-	-	-	-	-	-	x	-	-	x	x	(40)
-	-	-	-	-	-	x	-	-	x	x	(41)
-	-	-	-	-	-	x	-	-	x	x	(42)
-	-	-	-	-	-	x	-	-	x	x	(43)
-	-	-	-	-	-	x	-	-	x	x	(44)

3 農産物

(7) 販売目的の果樹類の栽培経営体数と栽培面積 (つづき)

地域等	すもも				キウイフルーツ				
	栽培 実経営 体数	露地		施設		栽培 実経営 体数	露地		施 設
		栽培 経営体数	栽培面積	栽培 経営体数	栽培面積		栽培 経営体数	栽培面積	
	(経営体)	(経営体)	(a)	(経営体)	(a)	(経営体)	(経営体)	(a)	(経営体)
鹿 児 島 県 (1) (市 町 村)	78	78	1,851	-	-	9	9	83	-
鹿 児 島 市 (2)	3	3	14	-	-	-	-	-	-
鹿 屋 市 (3)	-	-	-	-	-	-	-	-	-
枕 崎 市 (4)	2	2	x	-	-	1	1	x	-
阿 久 根 市 (5)	-	-	-	-	-	1	1	x	-
出 水 市 (6)	-	-	-	-	-	2	2	x	-
指 宿 市 (7)	5	5	51	-	-	-	-	-	-
西 之 表 市 (8)	-	-	-	-	-	-	-	-	-
垂 水 市 (9)	1	1	x	-	-	-	-	-	-
薩 摩 川 内 市 (10)	3	3	25	-	-	1	1	x	-
日 置 市 (11)	1	1	x	-	-	1	1	x	-
曾 於 市 (12)	-	-	-	-	-	1	1	x	-
霧 島 市 (13)	1	1	x	-	-	-	-	-	-
いちき串木野市 (14)	-	-	-	-	-	-	-	-	-
南 さ つ ま 市 (15)	-	-	-	-	-	-	-	-	-
志 布 志 市 (16)	-	-	-	-	-	-	-	-	-
奄 美 市 (17)	13	13	197	-	-	-	-	-	-
南 九 州 市 (18)	1	1	x	-	-	-	-	-	-
伊 佐 市 (19)	-	-	-	-	-	-	-	-	-
始 良 市 (20)	-	-	-	-	-	1	1	x	-
三 島 村 (21)	-	-	-	-	-	-	-	-	-
十 島 村 (22)	-	-	-	-	-	-	-	-	-
さ つ ま 町 (23)	1	1	x	-	-	-	-	-	-
長 島 町 (24)	-	-	-	-	-	-	-	-	-
湧 水 町 (25)	-	-	-	-	-	1	1	x	-
大 崎 町 (26)	-	-	-	-	-	-	-	-	-
東 串 良 町 (27)	-	-	-	-	-	-	-	-	-
錦 江 町 (28)	-	-	-	-	-	-	-	-	-
南 大 隅 町 (29)	-	-	-	-	-	-	-	-	-
肝 付 町 (30)	-	-	-	-	-	-	-	-	-
中 種 子 町 (31)	-	-	-	-	-	-	-	-	-
南 種 子 町 (32)	-	-	-	-	-	-	-	-	-
屋 久 島 町 (33)	-	-	-	-	-	-	-	-	-
大 和 村 (34)	41	41	1,454	-	-	-	-	-	-
大 宇 検 村 (35)	-	-	-	-	-	-	-	-	-
瀬 戸 内 町 (36)	1	1	x	-	-	-	-	-	-
龍 郷 町 (37)	5	5	52	-	-	-	-	-	-
喜 界 町 (38)	-	-	-	-	-	-	-	-	-
徳 之 島 町 (39)	-	-	-	-	-	-	-	-	-
天 城 町 (40)	-	-	-	-	-	-	-	-	-
伊 仙 町 (41)	-	-	-	-	-	-	-	-	-
和 泊 町 (42)	-	-	-	-	-	-	-	-	-
知 名 町 (43)	-	-	-	-	-	-	-	-	-
与 論 町 (44)	-	-	-	-	-	-	-	-	-

設	パイナップル					その他の果樹					
	栽培 実経営 体数	露地		施設		栽培 実経営 体数	露地		施設		
		栽培 経営体数	栽培面積	栽培 経営体数	栽培面積		栽培 経営体数	栽培面積	栽培 経営体数	栽培面積	
(a)	(経営体)	(経営体)	(a)	(経営体)	(a)	(経営体)	(経営体)	(a)	(経営体)	(a)	
-	10	8	141	2	4	594	320	13,047	320	4,857	(1)
-	x	-	-	x	x	13	10	136	6	71	(2)
-	x	-	-	x	x	2	1	x	2	x	(3)
-	x	-	-	x	x	5	4	525	2	x	(4)
-	x	-	-	x	x	9	8	417	1	x	(5)
-	x	-	-	x	x	14	12	356	4	45	(6)
-	x	-	-	x	x	15	8	130	10	296	(7)
-	x	1	x	x	x	10	3	38	7	35	(8)
-	x	-	-	x	x	5	3	452	2	x	(9)
-	x	-	-	x	x	12	7	113	5	66	(10)
-	x	-	-	x	x	21	19	560	5	38	(11)
-	x	-	-	x	x	44	38	1,194	6	122	(12)
-	x	-	-	x	x	17	16	332	1	x	(13)
-	x	-	-	x	x	6	4	135	2	x	(14)
-	x	-	-	x	x	13	5	99	9	199	(15)
-	x	-	-	x	x	5	3	1,035	2	x	(16)
-	x	1	x	x	x	54	22	823	38	543	(17)
-	x	-	-	x	x	7	6	1,670	1	x	(18)
-	x	-	-	x	x	3	2	x	1	x	(19)
-	x	-	-	x	x	4	4	105	-	-	(20)
-	x	-	-	x	x	-	-	-	-	-	(21)
-	x	-	-	x	x	4	4	102	1	x	(22)
-	x	-	-	x	x	5	1	x	4	61	(23)
-	x	-	-	x	x	9	8	540	1	x	(24)
-	x	-	-	x	x	2	2	x	-	-	(25)
-	x	-	-	x	x	22	1	x	21	452	(26)
-	x	-	-	x	x	3	-	-	3	40	(27)
-	x	-	-	x	x	1	-	-	1	x	(28)
-	x	-	-	x	x	9	7	146	5	40	(29)
-	x	-	-	x	x	5	5	228	-	-	(30)
-	x	-	-	x	x	11	4	380	7	68	(31)
-	x	-	-	x	x	8	4	126	5	23	(32)
-	x	-	-	x	x	42	21	629	26	253	(33)
-	x	-	-	x	x	10	7	93	3	7	(34)
-	x	-	-	x	x	19	8	221	11	184	(35)
-	x	1	x	x	x	20	14	610	11	107	(36)
-	x	1	x	x	x	15	5	107	11	177	(37)
-	x	-	-	x	x	27	8	177	20	304	(38)
-	x	3	50	x	x	15	13	387	4	26	(39)
-	x	1	x	x	x	33	8	198	25	336	(40)
-	x	-	-	x	x	10	6	125	5	168	(41)
-	x	-	-	x	x	17	5	120	12	333	(42)
-	x	-	-	x	x	23	3	35	23	370	(43)
-	x	-	-	x	x	25	11	374	17	266	(44)

3 農産物

(8) 販売目的の作物の作物別作付(栽培)面積規模別経営体数

ア 果樹類(計)

地域等	栽培 経営体数	0.1ha 未満	0.1ha～ 0.3ha	0.3～ 0.5	0.5～ 1.0	1.0～ 1.5	1.5～ 2.0	2.0～ 3.0	3.0～ 5.0
	(経営体)	(経営体)	(経営体)	(経営体)	(経営体)	(経営体)	(経営体)	(経営体)	(経営体)
鹿児島県(1) (市町村)	2,471	202	755	502	506	201	118	108	60
鹿児島市(2)	152	6	56	47	34	4	4	-	1
鹿屋市(3)	10	3	3	2	2	-	-	-	-
枕崎市(4)	36	3	14	9	5	3	1	-	1
阿久根市(5)	98	2	15	11	23	13	11	16	5
出水市(6)	265	x	x	x	x	x	x	x	x
指宿市(7)	33	5	14	7	3	3	1	-	-
西之表市(8)	13	9	4	-	-	-	-	-	-
垂水市(9)	33	4	20	2	4	1	1	-	1
薩摩川内市(10)	130	x	x	x	x	x	x	x	x
日置市(11)	74	7	26	18	14	3	2	2	2
曾於市(12)	135	21	60	30	19	3	1	1	-
霧島市(13)	79	x	x	x	x	x	x	x	x
いちき串木野市(14)	83	x	x	x	x	x	x	x	x
南さつま市(15)	126	5	47	34	21	7	6	6	-
志布志市(16)	10	2	2	5	-	-	-	-	-
奄美市(17)	131	7	46	25	27	14	1	3	6
南九州市(18)	16	x	x	x	x	x	x	x	x
伊佐市(19)	13	x	x	x	x	x	x	x	x
始良市(20)	8	x	x	x	x	x	x	x	x
三島村(21)	-	-	-	-	-	-	-	-	-
十島村(22)	8	2	4	2	-	-	-	-	-
さつま町(23)	84	x	x	x	x	x	x	x	x
長島町(24)	107	x	x	x	x	x	x	x	x
湧水町(25)	10	3	5	-	1	1	-	-	-
大崎町(26)	33	5	9	7	8	2	1	1	-
東串良町(27)	4	x	x	x	x	x	x	x	x
錦江町(28)	3	-	3	-	-	-	-	-	-
南大隅町(29)	28	x	x	x	x	x	x	x	x
肝付町(30)	37	x	x	x	x	x	x	x	x
中種子町(31)	20	x	x	x	x	x	x	x	x
南種子町(32)	21	x	x	x	x	x	x	x	x
屋久島町(33)	278	x	x	x	x	x	x	x	x
大和村(34)	58	1	12	20	13	7	3	2	-
宇検村(35)	44	x	x	x	x	x	x	x	x
瀬戸内町(36)	36	x	x	x	x	x	x	x	x
龍郷町(37)	47	x	x	x	x	x	x	x	x
喜界町(38)	35	x	x	x	x	x	x	x	x
徳之島町(39)	52	2	20	13	7	6	2	-	2
天城町(40)	39	11	18	2	7	-	-	1	-
伊仙町(41)	13	1	6	1	4	1	-	-	-
和泊町(42)	19	4	6	2	6	-	1	-	-
知名町(43)	25	x	x	x	x	x	x	x	x
与論町(44)	25	8	8	6	3	-	-	-	-

イ 果樹類 (露地)

5.0 ~ 10.0	10.0ha以上	栽 培 経営体数	0.1ha 未満	0.1ha ~ 0.3ha	0.3 ~ 0.5	0.5 ~ 1.0	1.0 ~ 1.5	1.5 ~ 2.0	2.0 ~ 3.0	3.0 ~ 5.0	
(経営体)	(経営体)	(経営体)	(経営体)	(経営体)	(経営体)	(経営体)	(経営体)	(経営体)	(経営体)	(経営体)	(経営体)
18	1	2,093	134	615	429	444	192	102	101	57	(1)
-	-	114	17	44	34	14	2	2	-	1	(2)
-	-	5	2	-	1	2	-	-	-	-	(3)
-	-	30	2	12	6	6	2	1	-	1	(4)
2	-	97	2	17	11	22	12	11	16	4	(5)
x	x	252	5	41	36	64	33	21	28	15	(6)
-	-	26	x	x	x	x	x	x	x	x	(7)
-	-	6	3	3	-	-	-	-	-	-	(8)
-	-	27	2	17	2	4	-	1	-	1	(9)
x	x	76	8	30	16	12	3	3	2	1	(10)
-	-	66	4	24	17	12	3	3	1	2	(11)
-	-	130	18	60	30	18	2	1	1	-	(12)
x	x	77	x	x	x	x	x	x	x	x	(13)
x	x	79	4	29	12	17	8	4	3	1	(14)
-	-	112	8	43	26	18	11	1	5	-	(15)
-	1	6	1	2	2	-	-	-	-	-	(16)
2	-	111	4	34	23	24	14	1	3	6	(17)
x	x	15	1	4	-	4	1	-	2	2	(18)
x	x	8	-	1	2	1	2	-	-	2	(19)
x	x	8	3	2	2	1	-	-	-	-	(20)
-	-	-	-	-	-	-	-	-	-	-	(21)
-	-	8	x	x	x	x	x	x	x	x	(22)
x	x	70	5	20	12	19	6	3	2	3	(23)
x	x	99	x	x	x	x	x	x	x	x	(24)
-	-	9	4	3	1	-	1	-	-	-	(25)
-	-	13	1	3	3	3	1	2	-	-	(26)
x	x	1	x	x	x	x	x	x	x	x	(27)
-	-	2	x	x	x	x	x	x	x	x	(28)
x	x	25	x	x	x	x	x	x	x	x	(29)
x	x	36	2	19	6	6	1	1	1	-	(30)
x	x	17	x	x	x	x	x	x	x	x	(31)
x	x	17	x	x	x	x	x	x	x	x	(32)
x	x	268	2	35	69	74	40	16	21	11	(33)
-	-	57	-	12	20	13	7	3	2	-	(34)
x	x	38	3	15	12	6	1	1	-	-	(35)
x	x	33	1	9	6	13	3	-	-	1	(36)
x	x	39	x	x	x	x	x	x	x	x	(37)
x	x	19	2	8	3	2	2	1	1	-	(38)
-	-	50	x	x	x	x	x	x	x	x	(39)
-	-	14	1	5	2	5	-	-	1	-	(40)
-	-	10	1	4	1	4	-	-	-	-	(41)
-	-	8	-	4	1	2	-	1	-	-	(42)
x	x	4	1	2	-	1	-	-	-	-	(43)
-	-	11	3	2	3	3	-	-	-	-	(44)

3 農産物

(8) 販売目的の作物の作物別作付(栽培)面積規模別経営体数(つづき)

地域等	イ 果樹類 (露地)		ウ 果樹類 (施設)					
	5.0 ~ 10.0	10.0ha以上	栽 培 経営体数	0.1ha 未満	0.1ha~ 0.3ha	0.3 ~ 0.5	0.5 ~ 1.0	1.0 ~ 1.5
	(経営体)	(経営体)	(経営体)	(経営体)	(経営体)	(経営体)	(経営体)	(経営体)
鹿 児 島 県 (1) (市 町 村)	18	1	713	212	291	119	80	8
鹿 児 島 市 (2)	-	-	86	7	41	24	13	1
鹿 屋 市 (3)	-	-	7	4	2	1	-	-
枕 崎 市 (4)	-	-	11	3	4	4	-	-
阿 久 根 市 (5)	2	-	15	2	8	3	2	-
出 水 市 (6)	9	-	53	x	x	x	x	x
指 宿 市 (7)	x	x	12	x	x	x	x	x
西 之 表 市 (8)	-	-	7	6	1	-	-	-
垂 水 市 (9)	-	-	8	2	4	1	1	-
薩 摩 川 内 市 (10)	1	-	72	x	x	x	x	x
日 置 市 (11)	-	-	16	6	4	4	1	-
曾 於 市 (12)	-	-	7	4	-	-	3	-
霧 島 市 (13)	x	x	12	3	3	-	4	1
いちき串木野市 (14)	1	-	20	x	x	x	x	x
南 さ つ ま 市 (15)	-	-	48	14	19	8	6	1
志 布 志 市 (16)	-	1	4	1	-	3	-	-
奄 美 市 (17)	2	-	38	14	20	3	1	-
南 九 州 市 (18)	1	-	5	x	x	x	x	x
伊 佐 市 (19)	-	-	5	x	x	x	x	x
始 良 市 (20)	-	-	1	x	x	x	x	x
三 島 村 (21)	-	-	-	-	-	-	-	-
十 島 村 (22)	x	x	2	x	x	x	x	x
さ つ ま 町 (23)	-	-	24	x	x	x	x	x
長 島 町 (24)	x	x	20	9	2	6	3	-
湧 水 町 (25)	-	-	3	1	2	-	-	-
大 崎 町 (26)	-	-	26	5	10	6	5	-
東 串 良 町 (27)	x	x	3	-	3	-	-	-
錦 江 町 (28)	x	x	1	x	x	x	x	x
南 大 隅 町 (29)	x	x	8	3	1	1	3	-
肝 付 町 (30)	-	-	11	x	x	x	x	x
中 種 子 町 (31)	x	x	7	5	2	-	-	-
南 種 子 町 (32)	x	x	6	5	1	-	-	-
屋 久 島 町 (33)	-	-	27	x	x	x	x	x
大 和 村 (34)	-	-	3	3	-	-	-	-
宇 検 村 (35)	-	-	12	x	x	x	x	x
瀬 戸 内 町 (36)	-	-	11	x	x	x	x	x
龍 郷 町 (37)	x	x	14	2	12	-	-	-
喜 界 町 (38)	-	-	20	x	x	x	x	x
徳 之 島 町 (39)	x	x	5	x	x	x	x	x
天 城 町 (40)	-	-	25	10	13	-	2	-
伊 仙 町 (41)	-	-	5	2	1	-	2	-
和 泊 町 (42)	-	-	12	5	2	1	4	-
知 名 町 (43)	-	-	24	x	x	x	x	x
与 論 町 (44)	-	-	17	6	9	2	-	-

(9) 販売目的の花き類・花木の作付（栽培）経営体数
と作付（栽培）面積

1.5 ~ 2.0	2.0 ~ 3.0	3.0 ~ 5.0	5.0 ~ 10.0	10.0ha以上	花 き 類					
					作 付 (栽 培) 実経営体数	露 地		施 設		
						作 付 (栽 培) 経営体数	作 付 (栽 培) 面 積	作 付 (栽 培) 経営体数	作 付 (栽 培) 面 積	
(経営体)	(経営体)	(経営体)	(経営体)	(経営体)	(経営体)	(経営体)	(a)	(経営体)	(a)	
2	1	-	-	-	944	569	52,569	581	24,703	(1)
-	-	-	-	-	44	29	830	23	309	(2)
-	-	-	-	-	51	28	15,788	33	1,110	(3)
-	-	-	-	-	25	4	139	25	5,669	(4)
-	-	-	-	-	3	2	x	3	28	(5)
x	x	x	x	x	23	15	911	16	221	(6)
x	x	x	x	x	102	38	1,973	87	3,399	(7)
-	-	-	-	-	18	13	1,687	8	91	(8)
-	-	-	-	-	7	5	138	4	249	(9)
x	x	x	x	x	25	14	178	15	72	(10)
1	-	-	-	-	22	15	331	10	147	(11)
-	-	-	-	-	26	10	772	18	733	(12)
-	1	-	-	-	32	22	605	19	587	(13)
x	x	x	x	x	11	8	147	4	35	(14)
-	-	-	-	-	21	8	557	14	283	(15)
-	-	-	-	-	14	8	3,098	7	553	(16)
-	-	-	-	-	5	4	205	1	x	(17)
x	x	x	x	x	28	17	6,309	15	421	(18)
x	x	x	x	x	11	9	266	4	72	(19)
x	x	x	x	x	3	1	x	2	x	(20)
-	-	-	-	-	-	-	-	-	-	(21)
x	x	x	x	x	-	-	-	-	-	(22)
x	x	x	x	x	14	10	300	9	477	(23)
-	-	-	-	-	2	-	-	2	x	(24)
-	-	-	-	-	7	5	297	5	122	(25)
-	-	-	-	-	2	-	-	2	x	(26)
-	-	-	-	-	5	4	313	1	x	(27)
x	x	x	x	x	9	3	43	6	154	(28)
-	-	-	-	-	19	15	679	7	186	(29)
x	x	x	x	x	6	4	350	2	x	(30)
-	-	-	-	-	34	14	227	27	335	(31)
-	-	-	-	-	101	79	3,172	31	395	(32)
x	x	x	x	x	11	6	118	6	140	(33)
-	-	-	-	-	-	-	-	-	-	(34)
x	x	x	x	x	-	-	-	-	-	(35)
x	x	x	x	x	-	-	-	-	-	(36)
-	-	-	-	-	2	1	x	1	x	(37)
x	x	x	x	x	3	2	x	1	x	(38)
x	x	x	x	x	6	5	640	3	50	(39)
-	-	-	-	-	5	-	-	5	42	(40)
-	-	-	-	-	1	1	x	-	-	(41)
-	-	-	-	-	143	99	9,606	102	6,318	(42)
x	x	x	x	x	88	67	2,684	50	1,521	(43)
-	-	-	-	-	15	4	84	13	475	(44)

3 農産物

(9) 販売目的の花き類・花木の作付（栽培）経営体数と 作付（栽培）面積（つづき） (10) 販売目

地域等	花 木					花き類の 作 付 (栽培) 実経営体数
	栽 培 実経営体数	露 地		施 設		
		栽 培 経営体数	栽培面積	栽 培 経営体数	栽培面積	
	(経営体)	(経営体)	(a)	(経営体)	(a)	
鹿 児 島 県 (1) (市 町 村)	187	178	36,173	20	245	944
鹿 児 島 市 (2)	16	15	1,402	1	x	44
鹿 屋 市 (3)	10	7	1,114	5	136	51
枕 崎 市 (4)	1	1	x	-	-	25
阿 久 根 市 (5)	-	-	-	-	-	3
出 水 市 (6)	67	67	23,207	3	18	23
指 宿 市 (7)	4	3	185	2	x	102
西 之 表 市 (8)	5	5	266	-	-	18
垂 水 市 (9)	4	4	206	-	-	7
薩 摩 川 内 市 (10)	3	3	16	1	x	25
日 置 市 (11)	6	6	111	1	x	22
曾 於 市 (12)	6	5	847	2	x	26
霧 島 市 (13)	5	5	71	-	-	32
いちき串木野市 (14)	1	1	x	-	-	11
南 さ つ ま 市 (15)	4	3	193	1	x	21
志 布 志 市 (16)	14	14	2,866	-	-	14
奄 美 市 (17)	8	8	1,833	1	x	5
南 九 州 市 (18)	-	-	-	-	-	28
伊 佐 市 (19)	-	-	-	-	-	11
始 良 市 (20)	1	1	x	-	-	3
三 島 村 (21)	-	-	-	-	-	-
十 島 村 (22)	-	-	-	-	-	-
さ つ ま 町 (23)	6	6	29	-	-	14
長 島 町 (24)	-	-	-	-	-	2
湧 水 町 (25)	-	-	-	-	-	7
大 崎 町 (26)	7	6	1,337	2	x	2
東 串 良 町 (27)	-	-	-	-	-	5
錦 江 町 (28)	12	12	1,750	-	-	9
南 大 隅 町 (29)	-	-	-	-	-	19
肝 付 町 (30)	3	3	230	-	-	6
中 種 子 町 (31)	-	-	-	-	-	34
南 種 子 町 (32)	2	1	x	1	x	101
屋 久 島 町 (33)	-	-	-	-	-	11
大 和 村 (34)	-	-	-	-	-	-
宇 検 村 (35)	-	-	-	-	-	-
瀬 戸 内 町 (36)	-	-	-	-	-	-
龍 郷 町 (37)	-	-	-	-	-	2
喜 界 町 (38)	-	-	-	-	-	3
徳 之 島 町 (39)	1	1	x	-	-	6
天 城 町 (40)	-	-	-	-	-	5
伊 仙 町 (41)	-	-	-	-	-	1
和 泊 町 (42)	-	-	-	-	-	143
知 名 町 (43)	-	-	-	-	-	88
与 論 町 (44)	1	1	x	-	-	15

的花き類の品目別作付（栽培）経営体数 (11) 販売目的のその他の作物の作付（栽培）経営体数と作付（栽培）面積

				その他の作物（稲（飼料用）を除く）					
切り花類	球根類	鉢もの類	花壇用苗もの類	作付（栽培）実経営体数	露地		施設		
					作付（栽培）経営体数	作付（栽培）面積	作付（栽培）経営体数	作付（栽培）面積	
(経営体)	(経営体)	(経営体)	(経営体)	(経営体)	(経営体)	(a)	(経営体)	(a)	
784	91	91	51	367	309	72,363	75	2,067	(1)
32	1	9	4	7	5	245	2	x	(2)
43	-	3	6	51	44	2,643	8	88	(3)
25	1	-	-	7	6	1,931	1	x	(4)
3	-	-	-	7	7	1,026	-	-	(5)
15	1	6	6	23	21	1,397	4	147	(6)
46	4	52	4	20	15	5,546	9	263	(7)
15	4	-	-	13	11	589	2	x	(8)
6	-	1	-	1	-	-	1	x	(9)
19	1	3	4	16	15	1,746	4	66	(10)
22	-	1	1	19	15	3,672	4	74	(11)
21	-	1	4	19	17	3,091	2	x	(12)
25	-	2	7	13	13	4,464	-	-	(13)
11	-	-	-	3	1	x	2	x	(14)
19	2	-	3	10	9	307	1	x	(15)
13	-	-	1	16	11	27,003	6	573	(16)
3	-	2	-	6	6	826	-	-	(17)
25	1	1	2	21	18	6,561	5	92	(18)
10	-	1	-	14	13	1,446	1	x	(19)
2	-	-	1	2	2	x	-	-	(20)
-	-	-	-	-	-	-	-	-	(21)
-	-	-	-	-	-	-	-	-	(22)
12	-	2	-	18	14	2,242	4	118	(23)
2	-	-	-	-	-	-	-	-	(24)
3	-	3	2	4	3	183	1	x	(25)
1	1	-	-	14	14	1,790	-	-	(26)
5	-	-	1	11	11	2,408	-	-	(27)
9	-	-	-	6	4	65	4	53	(28)
17	1	-	1	3	3	120	-	-	(29)
6	-	-	-	10	9	1,570	2	x	(30)
31	4	-	1	8	5	283	3	39	(31)
92	9	1	1	-	-	-	-	-	(32)
11	-	-	-	4	3	201	1	x	(33)
-	-	-	-	-	-	-	-	-	(34)
-	-	-	-	-	-	-	-	-	(35)
-	-	-	-	1	-	-	1	x	(36)
1	-	-	1	-	-	-	-	-	(37)
3	-	-	-	-	-	-	-	-	(38)
5	-	1	-	1	1	x	-	-	(39)
5	-	-	-	-	-	-	-	-	(40)
1	-	1	-	2	2	x	-	-	(41)
132	35	-	1	8	7	581	2	x	(42)
78	26	1	-	4	-	-	4	126	(43)
15	-	-	-	5	4	249	1	x	(44)

3 農産物

(12) 有機農業に取り組んでいる経営体の取組品目別作付（栽培）経営体数と作付（栽培）面積

地域等	計	有機農業に 取り組んで いない	有 機			
			計		水 稻	
			作 付 (栽 培) 実経営体数	作 付 (栽 培) 面 積	経営体数	面 積
(経営体)	(経営体)	(経営体)	(a)	(経営体)	(a)	
鹿 児 島 県 (1) (市 町 村)	29,717	28,292	1,425	233,458	462	74,143
鹿 児 島 市 (2)	969	929	40	4,451	11	1,027
鹿 屋 市 (3)	1,411	1,348	63	13,451	25	5,776
枕 崎 市 (4)	365	350	15	5,014	2	244
阿 久 根 市 (5)	378	356	22	1,820	7	615
出 水 市 (6)	1,429	1,344	85	14,674	44	8,558
指 宿 市 (7)	1,164	1,127	37	4,056	-	-
西 之 表 市 (8)	776	753	23	1,567	6	232
垂 水 市 (9)	310	291	19	2,481	3	606
薩 摩 川 内 市 (10)	1,407	1,347	60	5,835	33	3,435
日 置 市 (11)	835	788	47	5,292	18	1,889
曾 於 市 (12)	1,750	1,677	73	16,157	26	1,776
霧 島 市 (13)	1,302	1,200	102	22,216	39	2,465
いちき串木野市 (14)	319	301	18	1,851	7	484
南 さ つ ま 市 (15)	729	670	59	12,881	29	9,246
志 布 志 市 (16)	1,094	1,005	89	20,180	13	2,307
奄 美 市 (17)	424	403	21	970	-	-
南 九 州 市 (18)	1,520	1,441	79	23,159	9	1,189
伊 佐 市 (19)	1,384	1,271	113	26,664	95	22,373
始 良 市 (20)	629	598	31	2,468	6	746
三 島 村 (21)	25	25	-	-	-	-
十 島 村 (22)	62	58	4	95	-	-
さ つ ま 町 (23)	1,264	1,233	31	4,894	13	1,342
長 島 町 (24)	807	778	29	3,063	7	351
湧 水 町 (25)	525	495	30	6,454	21	2,289
大 崎 町 (26)	651	632	19	2,213	5	879
東 串 良 町 (27)	462	436	26	5,191	7	4,161
錦 江 町 (28)	405	389	16	1,128	7	542
南 大 隅 町 (29)	378	365	13	514	6	199
肝 付 町 (30)	478	457	21	3,049	8	482
中 種 子 町 (31)	729	712	17	2,064	3	180
南 種 子 町 (32)	522	497	25	3,501	7	623
屋 久 島 町 (33)	358	293	65	6,508	3	101
大 和 村 (34)	87	79	8	199	-	-
宇 検 村 (35)	73	72	1	150	-	-
瀬 戸 内 町 (36)	75	60	15	914	-	-
龍 郷 町 (37)	133	125	8	608	1	13
喜 界 町 (38)	524	503	21	1,043	-	-
徳 之 島 町 (39)	488	478	10	497	-	-
天 城 町 (40)	745	737	8	841	-	-
伊 仙 町 (41)	722	711	11	522	-	-
和 泊 町 (42)	682	671	11	1,743	-	-
知 名 町 (43)	653	634	19	2,210	-	-
与 論 町 (44)	674	653	21	870	1	13

農 業 に 取 り 組 ん で い る								
大 豆		野 菜		果 樹		そ の 他		
経 営 体 数	面 積	経 営 体 数	面 積	経 営 体 数	面 積	経 営 体 数	面 積	
(経 営 体)	(a)	(経 営 体)	(a)	(経 営 体)	(a)	(経 営 体)	(a)	
11	607	472	30,378	235	14,825	432	113,505	(1)
-	-	21	1,008	8	517	7	1,899	(2)
-	-	26	1,591	1	12	18	6,072	(3)
-	-	5	1,757	4	119	9	2,894	(4)
1	9	8	189	7	880	3	127	(5)
-	-	25	1,286	18	2,856	9	1,974	(6)
-	-	34	2,626	2	80	4	1,350	(7)
-	-	2	60	2	15	13	1,260	(8)
-	-	15	619	2	21	2	1,235	(9)
1	6	13	282	11	244	8	1,868	(10)
-	-	19	858	6	169	10	2,376	(11)
-	-	18	2,366	12	408	27	11,607	(12)
2	219	27	2,197	10	633	42	16,702	(13)
-	-	6	124	9	1,073	1	170	(14)
-	-	18	751	7	524	15	2,360	(15)
1	10	38	3,316	1	9	44	14,538	(16)
-	-	3	108	15	445	4	417	(17)
-	-	22	2,412	1	470	55	19,088	(18)
5	348	20	1,241	1	80	11	2,622	(19)
-	-	26	1,637	-	-	2	85	(20)
-	-	-	-	-	-	-	-	(21)
-	-	1	17	2	38	1	40	(22)
-	-	10	324	7	223	7	3,005	(23)
-	-	3	260	5	613	16	1,839	(24)
1	15	5	1,512	2	135	8	2,503	(25)
-	-	7	468	2	217	6	649	(26)
-	-	19	725	-	-	2	305	(27)
-	-	4	84	-	-	6	502	(28)
-	-	7	150	1	35	2	130	(29)
-	-	11	290	1	10	2	2,267	(30)
-	-	5	133	1	5	11	1,746	(31)
-	-	3	175	2	68	14	2,635	(32)
-	-	13	731	45	2,596	14	3,080	(33)
-	-	3	27	7	172	-	-	(34)
-	-	-	-	1	150	-	-	(35)
-	-	5	57	11	550	3	307	(36)
-	-	4	244	5	341	1	10	(37)
-	-	8	141	7	261	10	641	(38)
-	-	1	30	4	237	5	230	(39)
-	-	-	-	4	116	4	725	(40)
-	-	2	110	3	168	9	244	(41)
-	-	3	67	1	70	7	1,606	(42)
-	-	1	5	2	90	16	2,115	(43)
-	-	11	400	5	175	4	282	(44)

4 施設園芸

(1) 施設園芸に利用したハウス・ガラス室の面積規模別経営体数

地域等	計	施設園芸 に利用 した ハウス・ ガラス室 なし	施設園芸に利用したハウス・ガラス室あり							
			計	1a未満	1～ 5a	5～ 10	10～ 20	20～ 30	30～ 50	50～ 70
			(経営体)	(経営体)	(経営体)	(経営体)	(経営体)	(経営体)	(経営体)	(経営体)
鹿 児 島 県 (1) (市 町 村)	29,717	26,347	3,370	226	430	352	778	647	561	175
鹿 児 島 市 (2)	969	709	260	11	31	27	69	50	45	12
鹿 屋 市 (3)	1,411	1,285	126	27	17	5	14	32	21	5
枕 崎 市 (4)	365	315	50	5	7	1	10	-	7	3
阿 久 根 市 (5)	378	321	57	7	8	5	13	10	9	2
出 水 市 (6)	1,429	1,274	155	11	14	10	37	36	29	10
指 宿 市 (7)	1,164	794	370	7	36	55	121	62	49	26
西 之 表 市 (8)	776	707	69	19	20	13	5	4	6	-
垂 水 市 (9)	310	203	107	2	4	18	32	24	17	9
薩 摩 川 内 市 (10)	1,407	1,288	119	7	14	15	35	22	15	7
日 置 市 (11)	835	726	109	18	26	7	17	20	12	3
曾 於 市 (12)	1,750	1,655	95	15	20	9	12	17	11	3
霧 島 市 (13)	1,302	1,215	87	7	18	9	22	11	8	5
いちき串木野市 (14)	319	284	35	2	11	4	7	5	4	1
南 さ つ ま 市 (15)	729	596	133	8	19	20	28	23	21	7
志 布 志 市 (16)	1,094	907	187	4	9	6	27	50	63	9
奄 美 市 (17)	424	372	52	5	5	8	16	11	4	2
南 九 州 市 (18)	1,520	1,397	123	11	37	19	22	12	10	9
伊 佐 市 (19)	1,384	1,352	32	4	6	1	6	4	6	2
始 良 市 (20)	629	592	37	5	4	5	9	8	3	1
三 島 村 (21)	25	25	-	-	-	-	-	-	-	-
十 島 村 (22)	62	60	2	-	2	-	-	-	-	-
さ つ ま 町 (23)	1,264	1,178	86	2	8	10	19	13	20	10
長 島 町 (24)	807	765	42	5	18	2	2	3	7	2
湧 水 町 (25)	525	508	17	4	4	2	1	1	1	2
大 崎 町 (26)	651	583	68	4	6	3	18	10	17	4
東 串 良 町 (27)	462	253	209	-	1	9	40	78	62	9
錦 江 町 (28)	405	333	72	1	3	6	18	21	15	4
南 大 隅 町 (29)	378	324	54	1	8	4	12	10	11	6
肝 付 町 (30)	478	405	73	-	8	11	20	13	17	2
中 種 子 町 (31)	729	686	43	3	4	9	19	4	3	-
南 種 子 町 (32)	522	471	51	6	13	7	16	8	1	-
屋 久 島 町 (33)	358	317	41	5	13	7	7	4	3	1
大 和 村 (34)	87	83	4	3	-	1	-	-	-	-
宇 検 村 (35)	73	59	14	-	3	2	3	4	1	1
瀬 戸 内 町 (36)	75	62	13	2	1	2	5	3	-	-
龍 郷 町 (37)	133	117	16	1	2	1	6	5	1	-
喜 界 町 (38)	524	482	42	4	4	4	14	7	4	2
徳 之 島 町 (39)	488	475	13	2	3	2	2	3	1	-
天 城 町 (40)	745	714	31	-	3	6	15	3	1	2
伊 仙 町 (41)	722	713	9	-	1	2	2	2	-	1
和 泊 町 (42)	682	566	116	1	5	3	17	26	26	10
知 名 町 (43)	653	559	94	6	11	16	24	15	14	2
与 論 町 (44)	674	617	57	1	3	6	16	13	16	1

(2) 施設園芸に利用したハウス・ガラス室の面積規模別面積

70～100	100a以上	計	1a未満	1～5a	5～10	10～20	20～30	30～50	50～70	70～100	100a以上	
(経営体)	(経営体)	(a)	(a)	(a)	(a)	(a)	(a)	(a)	(a)	(a)	(a)	(a)
104	97	83,152	80	1,040	2,387	10,128	14,758	19,924	9,637	8,272	16,927	(1)
9	6	6,164	6	84	190	912	1,125	1,554	652	698	943	(2)
4	1	2,547	9	36	36	189	788	701	282	325	180	(3)
4	13	2,930	2	17	6	123	-	244	160	328	2,051	(4)
3	-	1,103	3	20	39	176	215	314	116	220	-	(5)
5	3	3,794	2	32	69	480	829	1,047	562	411	361	(6)
8	6	8,119	3	85	369	1,575	1,406	1,746	1,435	625	877	(7)
1	1	658	8	51	80	67	83	180	-	89	100	(8)
1	-	2,194	1	9	126	394	548	576	470	70	-	(9)
1	3	2,887	2	34	98	459	483	546	389	80	795	(10)
2	4	2,979	7	51	44	245	460	428	182	142	1,420	(11)
4	4	1,957	6	49	52	140	386	386	161	320	457	(12)
3	4	2,007	2	37	56	286	251	275	275	247	578	(13)
1	-	553	1	24	24	85	109	150	66	95	-	(14)
5	2	2,805	3	46	137	376	513	757	378	379	217	(15)
7	12	6,768	1	24	38	371	1,132	2,242	514	545	1,901	(16)
-	1	907	2	16	46	203	253	127	110	-	150	(17)
1	2	2,315	3	94	134	268	276	356	493	90	600	(18)
1	2	1,017	1	14	5	77	88	239	104	88	400	(19)
1	1	665	1	9	29	127	183	95	50	71	100	(20)
-	-	-	-	-	-	-	-	-	-	-	-	(21)
-	-	9	-	9	-	-	-	-	-	-	-	(22)
3	1	2,441	0	22	75	244	310	699	548	246	297	(23)
1	2	829	1	34	11	20	80	259	120	75	230	(24)
2	-	369	1	8	10	19	25	30	106	170	-	(25)
5	1	1,991	2	17	21	244	232	649	220	396	210	(26)
8	2	6,162	-	1	78	559	1,862	2,308	489	657	208	(27)
3	1	1,881	0	8	38	244	473	567	209	232	110	(28)
2	-	1,336	0	20	28	159	224	380	365	159	-	(29)
1	1	1,645	-	18	76	301	303	635	110	83	120	(30)
1	-	546	1	8	63	221	84	98	-	71	-	(31)
-	-	518	2	31	49	216	181	40	-	-	-	(32)
1	-	511	2	36	48	82	92	112	50	88	-	(33)
-	-	7	1	-	5	-	-	-	-	-	-	(34)
-	-	235	-	7	12	35	83	48	50	-	-	(35)
-	-	143	1	4	13	65	60	-	-	-	-	(36)
-	-	241	0	5	7	75	123	30	-	-	-	(37)
2	1	900	2	9	28	175	163	126	117	160	120	(38)
-	-	135	0	5	14	26	60	30	-	-	-	(39)
-	1	644	-	10	46	183	65	30	110	-	200	(40)
1	-	226	-	3	10	22	45	-	50	96	-	(41)
9	19	6,538	1	15	22	199	567	929	525	694	3,586	(42)
4	2	2,205	2	29	111	288	312	455	110	322	576	(43)
-	1	1,275	0	8	44	200	286	537	60	-	140	(44)

5 家畜

(1) 家畜等を販売目的で飼養している経営体数と飼養頭羽数

地域等	販売目的で飼養している牛							
	飼養 実経営体数	飼養頭数	乳用牛		肉用牛			
			飼養 経営体数	飼養頭数	飼養 実経営体数	飼養頭数	肥育中の牛	
							飼養 経営体数	飼養頭数
(経営体)	(頭)	(経営体)	(頭)	(経営体)	(頭)	(経営体)	(頭)	
鹿 児 島 県 (1) (市町村)	5,909	287,269	198	13,403	5,826	273,866	753	117,238
鹿 児 島 市 (2)	121	x	7	1,344	120	x	28	12,425
鹿 屋 市 (3)	598	41,852	33	1,980	582	39,872	86	16,316
枕 崎 市 (4)	9	x	3	220	8	1,232	6	x
阿 久 根 市 (5)	27	3,378	-	-	27	3,378	13	x
出 水 市 (6)	101	11,065	5	715	96	10,350	61	7,180
指 宿 市 (7)	76	22,053	-	-	76	22,053	40	17,935
西 之 表 市 (8)	154	3,933	21	813	145	3,120	13	91
垂 水 市 (9)	35	1,861	1	x	35	x	8	x
薩 摩 川 内 市 (10)	208	x	3	x	208	5,766	25	820
日 置 市 (11)	58	x	10	409	57	x	12	x
曾 於 市 (12)	759	x	17	727	750	x	95	x
霧 島 市 (13)	368	x	20	1,092	364	x	46	2,800
いちき串木野市 (14)	26	5,015	-	-	26	5,015	8	3,151
南 さ つ ま 市 (15)	15	x	2	x	13	12,802	10	11,717
志 布 志 市 (16)	374	x	13	693	370	x	43	x
奄 美 市 (17)	20	x	-	-	20	x	3	17
南 九 州 市 (18)	57	x	16	1,810	50	x	28	x
伊 佐 市 (19)	213	8,964	9	423	207	8,541	24	x
始 良 市 (20)	77	2,485	4	109	75	2,376	9	1,066
三 島 村 (21)	25	x	-	-	25	x	2	x
十 島 村 (22)	56	x	-	-	56	x	8	x
さ つ ま 町 (23)	274	x	2	x	274	8,148	21	x
長 島 町 (24)	59	4,982	-	-	59	4,982	12	1,818
湧 水 町 (25)	88	3,966	14	1,085	80	2,881	10	x
大 崎 町 (26)	267	6,540	4	276	265	6,264	27	572
東 串 良 町 (27)	116	x	5	221	111	x	10	2,875
錦 江 町 (28)	101	x	-	-	101	x	8	3,355
南 大 隅 町 (29)	100	x	-	-	100	x	17	135
肝 付 町 (30)	126	4,552	-	-	126	4,552	15	987
中 種 子 町 (31)	124	x	8	776	123	x	16	x
南 種 子 町 (32)	74	x	1	x	74	2,942	1	x
屋 久 島 町 (33)	17	x	-	-	17	x	2	x
大 和 村 (34)	-	-	-	-	-	-	-	-
宇 検 村 (35)	1	x	-	-	1	x	-	-
瀬 戸 内 町 (36)	18	614	-	-	18	614	-	-
龍 郷 町 (37)	23	715	-	-	23	715	-	-
喜 界 町 (38)	50	2,551	-	-	50	2,551	1	x
徳 之 島 町 (39)	95	x	-	-	95	x	12	x
天 城 町 (40)	271	x	-	-	271	x	1	x
伊 仙 町 (41)	259	3,343	-	-	259	3,343	15	x
和 泊 町 (42)	153	3,671	-	-	153	3,671	9	38
知 名 町 (43)	52	x	-	-	52	x	8	x
与 論 町 (44)	264	5,420	-	-	264	5,420	-	-

		豚		採卵鶏		ブロイラー		
売る予定の子牛		飼養 経営体数	飼養頭数	飼養 経営体数	飼養羽数	出荷した 経営体数	出荷羽数	
飼養 経営体数	飼養頭数							
(経営体)	(頭)	(経営体)	(頭)	(経営体)	(羽)	(経営体)	(羽)	
4,469	54,634	250	1,020,234	143	10,237,476	208	78,456,418	(1)
81	x	6	67,536	3	110,050	6	2,100,932	(2)
445	7,235	52	125,534	2	x	15	2,241,655	(3)
2	x	9	29,855	2	x	3	635,000	(4)
13	x	3	x	2	x	1	x	(5)
40	1,073	10	14,749	44	3,795,726	23	8,148,151	(6)
41	1,319	13	15,515	1	x	5	878,477	(7)
99	1,061	1	x	3	1,525	-	-	(8)
28	446	6	44,222	1	x	5	12,034,730	(9)
164	1,830	2	x	5	18,126	8	1,402,956	(10)
49	726	2	x	6	4,120	6	1,642,582	(11)
560	5,515	25	206,498	6	2,436	28	5,723,328	(12)
267	x	8	7,965	7	1,900,537	12	3,151,900	(13)
17	616	1	x	3	10,072	3	218,472	(14)
6	821	4	4,903	2	x	2	x	(15)
275	2,769	16	26,355	2	x	12	4,631,488	(16)
19	x	3	338	2	x	2	x	(17)
24	612	7	13,813	18	2,910,292	11	1,969,484	(18)
155	x	8	84,722	5	148,330	6	1,772,000	(19)
53	411	4	x	5	2,170	1	x	(20)
22	112	-	-	-	-	-	-	(21)
42	295	-	-	-	-	-	-	(22)
210	x	7	62,110	6	173,454	12	3,946,239	(23)
39	1,127	4	1,673	-	-	11	8,357,910	(24)
58	x	2	x	4	114,061	1	x	(25)
209	2,072	13	157,083	1	x	9	13,928,000	(26)
98	x	4	1,379	-	-	1	x	(27)
87	x	7	40,925	3	258	13	2,591,029	(28)
66	x	13	74,758	-	-	11	2,159,385	(29)
86	1,078	9	9,386	2	x	-	-	(30)
80	912	2	x	2	x	-	-	(31)
64	x	2	x	1	x	-	-	(32)
17	329	2	x	2	x	-	-	(33)
-	-	-	-	-	-	-	-	(34)
1	x	-	-	1	x	-	-	(35)
18	226	2	x	-	-	-	-	(36)
21	264	-	-	1	x	1	x	(37)
45	x	-	-	-	-	-	-	(38)
71	1,068	1	x	-	-	-	-	(39)
239	1,593	-	-	-	-	-	-	(40)
233	x	2	x	1	x	-	-	(41)
130	1,280	-	-	-	-	-	-	(42)
40	435	-	-	-	-	-	-	(43)
255	1,970	-	-	-	-	-	-	(44)

5 家畜

(1) 家畜等を販売目的で飼養している経営体数と飼養頭羽数(つづき)

(2) 乳用牛を販売目的で飼養している経営体数と飼養頭数

(3) 2歳以上の

地域等	きのこの栽培を行っている経営体数	その他の農業経営を行っている経営体数	飼養実経営体数	頭数	2歳以上		2歳未満		計	
					経営体数	頭数	経営体数	頭数	経営体数	頭数
					(経営体)	(頭)	(経営体)	(頭)	(経営体)	(頭)
鹿 児 島 県 (1) (市 町 村)	176	80	198	13,403	182	9,274	172	4,129	182	9,274
鹿 児 島 市 (2)	11	2	7	1,344	6	1,255	5	89	6	1,255
鹿 屋 市 (3)	7	4	33	1,980	31	1,194	26	786	31	1,194
枕 崎 市 (4)	1	1	3	220	3	167	3	53	3	167
阿 久 根 市 (5)	5	-	-	-	-	-	-	-	-	-
出 水 市 (6)	8	5	5	715	5	442	5	273	5	442
指 宿 市 (7)	1	3	-	-	-	-	-	-	-	-
西 之 表 市 (8)	2	1	21	813	17	594	19	219	17	594
垂 水 市 (9)	-	-	1	x	1	x	1	x	1	x
薩 摩 川 内 市 (10)	8	2	3	x	3	56	2	x	3	56
日 置 市 (11)	10	2	10	409	9	293	10	116	9	293
曾 於 市 (12)	16	-	17	727	16	479	15	248	16	479
霧 島 市 (13)	35	5	20	1,092	17	749	14	343	17	749
いちき串木野市 (14)	7	-	-	-	-	-	-	-	-	-
南 さ つ ま 市 (15)	4	2	2	x	2	x	2	x	2	x
志 布 志 市 (16)	7	2	13	693	11	480	13	213	11	480
奄 美 市 (17)	2	3	-	-	-	-	-	-	-	-
南 九 州 市 (18)	4	10	16	1,810	16	1,107	15	703	16	1,107
伊 佐 市 (19)	8	2	9	423	9	320	9	103	9	320
始 良 市 (20)	8	5	4	109	4	81	3	28	4	81
三 島 村 (21)	-	-	-	-	-	-	-	-	-	-
十 島 村 (22)	-	1	-	-	-	-	-	-	-	-
さ つ ま 町 (23)	13	10	2	x	2	x	1	x	2	x
長 島 町 (24)	-	-	-	-	-	-	-	-	-	-
湧 水 町 (25)	3	2	14	1,085	13	706	13	379	13	706
大 崎 町 (26)	3	3	4	276	4	208	4	68	4	208
東 串 良 町 (27)	-	1	5	221	5	157	4	64	5	157
錦 江 町 (28)	2	-	-	-	-	-	-	-	-	-
南 大 隅 町 (29)	-	-	-	-	-	-	-	-	-	-
肝 付 町 (30)	-	2	-	-	-	-	-	-	-	-
中 種 子 町 (31)	-	-	8	776	7	551	7	225	7	551
南 種 子 町 (32)	1	2	1	x	1	x	1	x	1	x
屋 久 島 町 (33)	1	2	-	-	-	-	-	-	-	-
大 和 村 (34)	4	1	-	-	-	-	-	-	-	-
宇 検 村 (35)	2	1	-	-	-	-	-	-	-	-
瀬 戸 内 町 (36)	2	-	-	-	-	-	-	-	-	-
龍 郷 町 (37)	-	1	-	-	-	-	-	-	-	-
喜 界 町 (38)	-	1	-	-	-	-	-	-	-	-
徳 之 島 町 (39)	-	-	-	-	-	-	-	-	-	-
天 城 町 (40)	-	-	-	-	-	-	-	-	-	-
伊 仙 町 (41)	-	-	-	-	-	-	-	-	-	-
和 泊 町 (42)	1	-	-	-	-	-	-	-	-	-
知 名 町 (43)	-	3	-	-	-	-	-	-	-	-
与 論 町 (44)	-	1	-	-	-	-	-	-	-	-

乳用牛の飼養頭数規模別経営体数と飼養頭数

1 ～ 4 頭		5 ～ 6		7 ～ 9		10 ～ 14		15 ～ 19		20 ～ 29		
経営体数	頭数	経営体数	頭数	経営体数	頭数	経営体数	頭数	経営体数	頭数	経営体数	頭数	
(経営体)	(頭)	(経営体)	(頭)	(経営体)	(頭)	(経営体)	(頭)	(経営体)	(頭)	(経営体)	(頭)	
20	50	5	28	9	70	7	84	13	216	18	440	(1)
2	6	-	-	1	8	-	-	-	-	-	-	(2)
3	9	-	-	3	23	3	40	1	17	3	69	(3)
-	-	-	-	-	-	-	-	-	-	-	-	(4)
-	-	-	-	-	-	-	-	-	-	-	-	(5)
-	-	-	-	-	-	-	-	-	-	-	-	(6)
-	-	-	-	-	-	-	-	-	-	-	-	(7)
4	9	1	5	1	8	1	10	3	47	1	26	(8)
x	x	x	x	x	x	x	x	x	x	x	x	(9)
1	2	-	-	-	-	-	-	-	-	1	24	(10)
1	2	2	12	-	-	-	-	-	-	-	-	(11)
3	5	-	-	1	8	-	-	3	55	1	21	(12)
2	6	1	6	2	15	-	-	1	17	2	45	(13)
-	-	-	-	-	-	-	-	-	-	-	-	(14)
x	x	x	x	x	x	x	x	x	x	x	x	(15)
-	-	-	-	-	-	-	-	1	16	2	51	(16)
-	-	-	-	-	-	-	-	-	-	-	-	(17)
1	4	1	5	-	-	-	-	-	-	-	-	(18)
1	4	-	-	-	-	-	-	1	17	2	53	(19)
1	1	-	-	-	-	-	-	-	-	2	47	(20)
-	-	-	-	-	-	-	-	-	-	-	-	(21)
-	-	-	-	-	-	-	-	-	-	-	-	(22)
x	x	x	x	x	x	x	x	x	x	x	x	(23)
-	-	-	-	-	-	-	-	-	-	-	-	(24)
1	2	-	-	-	-	1	10	-	-	1	29	(25)
-	-	-	-	-	-	1	14	-	-	-	-	(26)
-	-	-	-	-	-	1	10	2	30	-	-	(27)
-	-	-	-	-	-	-	-	-	-	-	-	(28)
-	-	-	-	-	-	-	-	-	-	-	-	(29)
-	-	-	-	-	-	-	-	-	-	-	-	(30)
-	-	-	-	-	-	-	-	-	-	2	48	(31)
x	x	x	x	x	x	x	x	x	x	x	x	(32)
-	-	-	-	-	-	-	-	-	-	-	-	(33)
-	-	-	-	-	-	-	-	-	-	-	-	(34)
-	-	-	-	-	-	-	-	-	-	-	-	(35)
-	-	-	-	-	-	-	-	-	-	-	-	(36)
-	-	-	-	-	-	-	-	-	-	-	-	(37)
-	-	-	-	-	-	-	-	-	-	-	-	(38)
-	-	-	-	-	-	-	-	-	-	-	-	(39)
-	-	-	-	-	-	-	-	-	-	-	-	(40)
-	-	-	-	-	-	-	-	-	-	-	-	(41)
-	-	-	-	-	-	-	-	-	-	-	-	(42)
-	-	-	-	-	-	-	-	-	-	-	-	(43)
-	-	-	-	-	-	-	-	-	-	-	-	(44)

5 家畜

(3) 2歳以上の乳用牛の飼養頭数規模別経営体数と飼養頭数(つづき)

地域等	30 ～ 49		50 ～ 79		80 ～ 99		100 ～ 149	
	経営体数	頭数	経営体数	頭数	経営体数	頭数	経営体数	頭数
	(経営体)	(頭)	(経営体)	(頭)	(経営体)	(頭)	(経営体)	(頭)
鹿児島県(1) (市町村)	41	1,558	41	2,388	7	604	15	1,705
鹿児島市(2)	-	-	1	60	-	-	1	110
鹿屋市(3)	4	125	12	711	1	96	1	104
枕崎市(4)	2	82	-	-	1	85	-	-
阿久根市(5)	-	-	-	-	-	-	-	-
出水市(6)	3	122	-	-	-	-	1	120
指宿市(7)	-	-	-	-	-	-	-	-
西之表市(8)	1	35	2	110	-	-	3	344
垂水市(9)	x	x	x	x	x	x	x	x
薩摩川内市(10)	1	30	-	-	-	-	-	-
日置市(11)	5	206	1	73	-	-	-	-
曾於市(12)	3	106	5	284	-	-	-	-
霧島市(13)	2	88	4	210	2	172	-	-
いちき串木野市(14)	-	-	-	-	-	-	-	-
南さつま市(15)	x	x	x	x	x	x	x	x
志布志市(16)	6	235	1	57	-	-	1	121
奄美市(17)	-	-	-	-	-	-	-	-
南九州市(18)	2	62	6	350	1	80	4	456
伊佐市(19)	3	119	2	127	-	-	-	-
始良市(20)	1	33	-	-	-	-	-	-
三島村(21)	-	-	-	-	-	-	-	-
十島村(22)	-	-	-	-	-	-	-	-
さつま町(23)	x	x	x	x	x	x	x	x
長島町(24)	-	-	-	-	-	-	-	-
湧水町(25)	5	204	1	60	2	171	2	230
大崎町(26)	1	34	1	60	-	-	1	100
東串良町(27)	1	47	1	70	-	-	-	-
錦江町(28)	-	-	-	-	-	-	-	-
南大隅町(29)	-	-	-	-	-	-	-	-
肝付町(30)	-	-	-	-	-	-	-	-
中種子町(31)	-	-	3	163	-	-	1	120
南種子町(32)	x	x	x	x	x	x	x	x
屋久島町(33)	-	-	-	-	-	-	-	-
大和村(34)	-	-	-	-	-	-	-	-
宇検村(35)	-	-	-	-	-	-	-	-
瀬戸内町(36)	-	-	-	-	-	-	-	-
龍郷町(37)	-	-	-	-	-	-	-	-
喜界町(38)	-	-	-	-	-	-	-	-
徳之島町(39)	-	-	-	-	-	-	-	-
天城町(40)	-	-	-	-	-	-	-	-
伊仙町(41)	-	-	-	-	-	-	-	-
和泊町(42)	-	-	-	-	-	-	-	-
知名町(43)	-	-	-	-	-	-	-	-
与論町(44)	-	-	-	-	-	-	-	-

150 ～ 199		200 ～ 299		300 ～ 499		500頭以上		
経営体数	頭数	経営体数	頭数	経営体数	頭数	経営体数	頭数	
(経営体)	(頭)	(経営体)	(頭)	(経営体)	(頭)	(経営体)	(頭)	
2	340	2	420	1	300	1	1,071	(1)
-	-	-	-	-	-	1	1,071	(2)
-	-	-	-	-	-	-	-	(3)
-	-	-	-	-	-	-	-	(4)
-	-	-	-	-	-	-	-	(5)
-	-	1	200	-	-	-	-	(6)
-	-	-	-	-	-	-	-	(7)
-	-	-	-	-	-	-	-	(8)
x	x	x	x	x	x	x	x	(9)
-	-	-	-	-	-	-	-	(10)
-	-	-	-	-	-	-	-	(11)
-	-	-	-	-	-	-	-	(12)
1	190	-	-	-	-	-	-	(13)
-	-	-	-	-	-	-	-	(14)
x	x	x	x	x	x	x	x	(15)
-	-	-	-	-	-	-	-	(16)
-	-	-	-	-	-	-	-	(17)
1	150	-	-	-	-	-	-	(18)
-	-	-	-	-	-	-	-	(19)
-	-	-	-	-	-	-	-	(20)
-	-	-	-	-	-	-	-	(21)
-	-	-	-	-	-	-	-	(22)
x	x	x	x	x	x	x	x	(23)
-	-	-	-	-	-	-	-	(24)
-	-	-	-	-	-	-	-	(25)
-	-	-	-	-	-	-	-	(26)
-	-	-	-	-	-	-	-	(27)
-	-	-	-	-	-	-	-	(28)
-	-	-	-	-	-	-	-	(29)
-	-	-	-	-	-	-	-	(30)
-	-	1	220	-	-	-	-	(31)
x	x	x	x	x	x	x	x	(32)
-	-	-	-	-	-	-	-	(33)
-	-	-	-	-	-	-	-	(34)
-	-	-	-	-	-	-	-	(35)
-	-	-	-	-	-	-	-	(36)
-	-	-	-	-	-	-	-	(37)
-	-	-	-	-	-	-	-	(38)
-	-	-	-	-	-	-	-	(39)
-	-	-	-	-	-	-	-	(40)
-	-	-	-	-	-	-	-	(41)
-	-	-	-	-	-	-	-	(42)
-	-	-	-	-	-	-	-	(43)
-	-	-	-	-	-	-	-	(44)

5 家畜

(4) 肉用種の牛を販売目的で飼養している経営体数と飼養頭数

地域等	飼養 実経営体数	頭数	子取り用めす牛		肥育中の牛		売る予定の子牛等	
			経営体数	頭数	経営体数	頭数	経営体数	頭数
			(経営体)	(頭)	(経営体)	(頭)	(経営体)	(頭)
鹿 児 島 県 (1) (市町村)	5,735	254,992	5,434	101,994	675	101,547	4,353	51,451
鹿 児 島 市 (2)	117	13,830	104	2,743	25	10,213	78	874
鹿 屋 市 (3)	570	36,489	537	16,321	74	13,114	427	7,054
枕 崎 市 (4)	4	x	3	x	2	x	1	x
阿 久 根 市 (5)	26	3,146	20	570	11	2,429	12	147
出 水 市 (6)	93	10,070	63	2,097	57	6,900	40	1,073
指 宿 市 (7)	71	20,106	55	2,799	33	16,355	35	952
西 之 表 市 (8)	139	2,980	135	1,968	11	77	90	935
垂 水 市 (9)	35	1,804	34	769	7	589	28	446
薩 摩 川 内 市 (10)	203	5,463	196	3,116	22	613	160	1,734
日 置 市 (11)	55	4,533	47	1,290	11	2,536	46	707
曾 於 市 (12)	741	26,905	706	10,447	88	10,995	554	5,463
霧 島 市 (13)	363	12,668	348	6,475	44	2,630	258	3,563
いちき串木野市 (14)	26	5,015	19	1,248	8	3,151	17	616
南 さ つ ま 市 (15)	12	12,750	6	264	9	11,665	6	821
志 布 志 市 (16)	360	9,358	331	5,026	37	1,695	265	2,637
奄 美 市 (17)	20	1,069	20	649	3	17	18	403
南 九 州 市 (18)	47	5,396	35	1,813	25	3,080	19	503
伊 佐 市 (19)	204	7,455	189	2,747	20	3,075	152	1,633
始 良 市 (20)	75	2,373	72	899	9	1,066	51	408
三 島 村 (21)	25	x	23	268	2	x	22	112
十 島 村 (22)	52	901	51	585	4	28	39	288
さ つ ま 町 (23)	271	7,954	268	3,656	19	2,565	206	1,733
長 島 町 (24)	58	4,961	53	2,037	12	1,818	37	1,106
湧 水 町 (25)	78	2,375	68	1,253	9	310	57	812
大 崎 町 (26)	264	6,234	254	3,620	27	572	208	2,042
東 串 良 町 (27)	110	4,586	110	2,127	9	1,275	98	1,184
錦 江 町 (28)	101	6,824	99	2,174	8	3,355	86	1,295
南 大 隅 町 (29)	99	3,035	93	2,161	17	135	60	739
肝 付 町 (30)	124	4,477	119	2,487	13	919	83	1,071
中 種 子 町 (31)	119	2,984	115	2,053	16	84	76	847
南 種 子 町 (32)	74	x	72	1,654	1	x	64	1,077
屋 久 島 町 (33)	17	x	17	523	2	x	17	329
大 和 村 (34)	-	-	-	-	-	-	-	-
宇 検 村 (35)	1	x	1	x	-	-	1	x
瀬 戸 内 町 (36)	18	593	18	388	-	-	16	205
龍 郷 町 (37)	23	715	23	451	-	-	21	264
喜 界 町 (38)	50	x	50	1,632	1	x	44	901
徳 之 島 町 (39)	92	3,088	87	1,961	10	65	69	1,062
天 城 町 (40)	271	4,432	270	2,839	-	-	239	1,593
伊 仙 町 (41)	259	3,322	257	2,149	13	41	232	1,132
和 泊 町 (42)	153	3,671	153	2,353	9	38	130	1,280
知 名 町 (43)	51	1,224	49	803	7	41	36	380
与 論 町 (44)	264	5,420	264	3,450	-	-	255	1,970

(5) 肉用種の子取り用めす牛の飼養頭数規模別経営体数と飼養頭数

計		1 ～ 4 頭		5 ～ 9		10 ～ 19		20 ～ 49		50頭以上		
経営体数	頭数	経営体数	頭数	経営体数	頭数	経営体数	頭数	経営体数	頭数	経営体数	頭数	
(経営体)	(頭)	(経営体)	(頭)	(経営体)	(頭)	(経営体)	(頭)	(経営体)	(頭)	(経営体)	(頭)	
5,434	101,994	1,830	4,620	1,289	8,382	1,060	14,213	839	25,275	416	49,504	(1)
104	2,743	34	85	24	149	18	241	19	617	9	1,651	(2)
537	16,321	187	467	135	883	103	1,348	66	1,991	46	11,632	(3)
3	x	x	x	x	x	x	x	x	x	x	x	(4)
20	570	1	4	2	10	3	37	12	359	2	160	(5)
63	2,097	12	37	15	99	10	143	16	498	10	1,320	(6)
55	2,799	10	22	4	30	8	108	17	574	16	2,065	(7)
135	1,968	29	79	45	297	35	449	20	587	6	556	(8)
34	769	4	12	7	48	7	97	13	390	3	222	(9)
196	3,116	88	229	39	251	31	420	22	571	16	1,645	(10)
47	1,290	8	19	13	84	9	125	10	264	7	798	(11)
706	10,447	294	731	150	969	124	1,630	98	2,984	40	4,133	(12)
348	6,475	131	343	79	501	64	848	48	1,506	26	3,277	(13)
19	1,248	4	6	4	22	3	39	4	106	4	1,075	(14)
6	264	-	-	-	-	3	38	1	32	2	194	(15)
331	5,026	118	289	71	463	68	929	50	1,539	24	1,806	(16)
20	649	2	5	3	18	2	26	8	246	5	354	(17)
35	1,813	4	11	1	7	8	106	9	324	13	1,365	(18)
189	2,747	66	162	42	260	39	511	30	974	12	840	(19)
72	899	30	69	15	97	12	174	9	245	6	314	(20)
23	268	6	19	4	26	9	118	4	105	-	-	(21)
51	585	11	28	20	130	13	186	6	191	1	50	(22)
268	3,656	116	277	69	448	40	532	25	705	18	1,694	(23)
53	2,037	13	34	7	46	11	141	12	442	10	1,374	(24)
68	1,253	18	50	15	94	11	130	16	486	8	493	(25)
254	3,620	88	204	64	426	57	796	27	750	18	1,444	(26)
110	2,127	27	66	29	204	19	258	21	593	14	1,006	(27)
99	2,174	26	59	27	176	19	245	20	665	7	1,029	(28)
93	2,161	33	73	21	129	12	169	16	504	11	1,286	(29)
119	2,487	47	115	25	156	21	300	15	451	11	1,465	(30)
115	2,053	33	96	28	180	23	318	20	538	11	921	(31)
72	1,654	16	39	14	90	17	237	16	510	9	778	(32)
17	523	2	5	2	14	4	61	6	224	3	219	(33)
-	-	-	-	-	-	-	-	-	-	-	-	(34)
1	x	x	x	x	x	x	x	x	x	x	x	(35)
18	388	5	11	3	15	1	19	6	151	3	192	(36)
23	451	8	16	2	14	4	52	7	203	2	166	(37)
50	1,632	8	18	11	76	8	116	17	586	6	836	(38)
87	1,961	25	73	25	158	17	223	15	425	5	1,082	(39)
270	2,839	93	238	77	500	63	815	29	820	8	466	(40)
257	2,149	125	324	73	489	38	504	15	435	6	397	(41)
153	2,353	36	85	34	221	41	583	34	916	8	548	(42)
49	803	13	40	13	92	7	100	13	379	3	192	(43)
264	3,450	58	176	77	510	78	1,041	45	1,324	6	399	(44)

5 家畜

(6) 肉用種の肥育中の牛の飼養頭数規模別経営体数と飼養頭数

地域等	計		1 ～ 4 頭		5 ～ 9		10 ～ 19		20 ～ 29	
	経営体数	頭数	経営体数	頭数	経営体数	頭数	経営体数	頭数	経営体数	頭数
	(経営体)	(頭)	(経営体)	(頭)	(経営体)	(頭)	(経営体)	(頭)	(経営体)	(頭)
鹿 児 島 県 (1) (市 町 村)	675	101,547	271	551	75	472	63	832	24	548
鹿 児 島 市 (2)	25	10,213	8	20	3	21	3	47	2	45
鹿 屋 市 (3)	74	13,114	37	69	8	57	4	50	2	48
枕 崎 市 (4)	2	x	x	x	x	x	x	x	x	x
阿 久 根 市 (5)	11	2,429	1	4	-	-	1	10	-	-
出 水 市 (6)	57	6,900	1	2	3	23	2	34	2	51
指 宿 市 (7)	33	16,355	5	11	1	5	2	34	2	43
西 之 表 市 (8)	11	77	6	15	2	11	3	51	-	-
垂 水 市 (9)	7	589	3	9	-	-	-	-	-	-
薩 摩 川 内 市 (10)	22	613	14	27	2	12	2	31	-	-
日 置 市 (11)	11	2,536	3	8	1	6	2	27	-	-
曾 於 市 (12)	88	10,995	45	86	12	71	11	130	5	115
霧 島 市 (13)	44	2,630	19	37	9	55	4	54	1	25
いちき串木野市 (14)	8	3,151	3	6	-	-	-	-	-	-
南 さ つ ま 市 (15)	9	11,665	-	-	-	-	-	-	-	-
志 布 志 市 (16)	37	1,695	17	38	7	40	2	23	2	44
奄 美 市 (17)	3	17	2	3	-	-	1	14	-	-
南 九 州 市 (18)	25	3,080	1	1	-	-	-	-	3	60
伊 佐 市 (19)	20	3,075	6	11	3	15	3	36	-	-
始 良 市 (20)	9	1,066	6	12	-	-	1	14	-	-
三 島 村 (21)	2	x	x	x	x	x	x	x	x	x
十 島 村 (22)	4	28	2	2	1	7	1	19	-	-
さ つ ま 町 (23)	19	2,565	11	18	2	17	1	10	-	-
長 島 町 (24)	12	1,818	1	3	-	-	1	15	1	25
湧 水 町 (25)	9	310	4	9	2	11	1	10	-	-
大 崎 町 (26)	27	572	18	42	4	26	1	12	1	20
東 串 良 町 (27)	9	1,275	2	4	1	8	-	-	1	24
錦 江 町 (28)	8	3,355	3	7	1	8	1	15	1	25
南 大 隅 町 (29)	17	135	10	19	3	17	3	30	-	-
肝 付 町 (30)	13	919	4	6	-	-	1	13	-	-
中 種 子 町 (31)	16	84	11	29	1	9	4	46	-	-
南 種 子 町 (32)	1	x	x	x	x	x	x	x	x	x
屋 久 島 町 (33)	2	x	x	x	x	x	x	x	x	x
大 和 村 (34)	-	-	-	-	-	-	-	-	-	-
宇 検 村 (35)	-	-	-	-	-	-	-	-	-	-
瀬 戸 内 町 (36)	-	-	-	-	-	-	-	-	-	-
龍 郷 町 (37)	-	-	-	-	-	-	-	-	-	-
喜 界 町 (38)	1	x	x	x	x	x	x	x	x	x
徳 之 島 町 (39)	10	65	5	16	2	10	3	39	-	-
天 城 町 (40)	-	-	-	-	-	-	-	-	-	-
伊 仙 町 (41)	13	41	9	10	3	17	1	14	-	-
和 泊 町 (42)	9	38	6	11	2	15	1	12	-	-
知 名 町 (43)	7	41	5	13	1	5	-	-	1	23
与 論 町 (44)	-	-	-	-	-	-	-	-	-	-

30 ～ 49		50 ～ 99		100 ～ 149		150 ～ 299		300 ～ 499		500頭以上		
経営体数	頭数	経営体数	頭数	経営体数	頭数	経営体数	頭数	経営体数	頭数	経営体数	頭数	
(経営体)	(頭)	(経営体)	(頭)	(経営体)	(頭)	(経営体)	(頭)	(経営体)	(頭)	(経営体)	(頭)	
27	1,059	65	4,276	33	3,945	56	12,049	29	10,465	32	67,350	(1)
2	75	2	100	1	100	-	-	2	750	2	9,055	(2)
2	76	3	221	6	645	3	604	4	1,501	5	9,843	(3)
x	x	x	x	x	x	x	x	x	x	x	x	(4)
1	35	4	214	-	-	3	666	-	-	1	1,500	(5)
6	224	22	1,421	8	984	8	1,800	4	1,450	1	911	(6)
2	87	5	363	1	140	6	1,459	3	1,010	6	13,203	(7)
-	-	-	-	-	-	-	-	-	-	-	-	(8)
-	-	1	60	2	260	1	260	-	-	-	-	(9)
2	86	-	-	-	-	2	457	-	-	-	-	(10)
-	-	1	50	-	-	3	595	-	-	1	1,850	(11)
2	76	3	187	1	115	3	670	3	1,265	3	8,280	(12)
3	107	1	63	1	106	3	520	1	350	2	1,313	(13)
1	40	1	60	-	-	1	200	1	345	1	2,500	(14)
1	40	2	143	-	-	2	422	1	300	3	10,760	(15)
-	-	3	230	1	100	5	1,220	-	-	-	-	(16)
-	-	-	-	-	-	-	-	-	-	-	-	(17)
1	48	8	579	5	607	4	820	3	965	-	-	(18)
1	40	-	-	-	-	4	814	2	774	1	1,385	(19)
1	40	-	-	-	-	-	-	-	-	1	1,000	(20)
x	x	x	x	x	x	x	x	x	x	x	x	(21)
-	-	-	-	-	-	-	-	-	-	-	-	(22)
-	-	-	-	1	139	1	160	1	321	2	1,900	(23)
1	40	-	-	4	514	2	420	2	801	-	-	(24)
-	-	-	-	1	120	1	160	-	-	-	-	(25)
-	-	1	70	-	-	2	402	-	-	-	-	(26)
-	-	2	165	-	-	1	200	1	324	1	550	(27)
-	-	-	-	-	-	-	-	-	-	2	3,300	(28)
-	-	1	69	-	-	-	-	-	-	-	-	(29)
1	45	4	231	1	115	1	200	1	309	-	-	(30)
-	-	-	-	-	-	-	-	-	-	-	-	(31)
x	x	x	x	x	x	x	x	x	x	x	x	(32)
x	x	x	x	x	x	x	x	x	x	x	x	(33)
-	-	-	-	-	-	-	-	-	-	-	-	(34)
-	-	-	-	-	-	-	-	-	-	-	-	(35)
-	-	-	-	-	-	-	-	-	-	-	-	(36)
-	-	-	-	-	-	-	-	-	-	-	-	(37)
x	x	x	x	x	x	x	x	x	x	x	x	(38)
-	-	-	-	-	-	-	-	-	-	-	-	(39)
-	-	-	-	-	-	-	-	-	-	-	-	(40)
-	-	-	-	-	-	-	-	-	-	-	-	(41)
-	-	-	-	-	-	-	-	-	-	-	-	(42)
-	-	-	-	-	-	-	-	-	-	-	-	(43)
-	-	-	-	-	-	-	-	-	-	-	-	(44)

5 家畜

(7) 和牛と乳用種の交雑種の牛を販売目的で飼養している経営体数と 飼養頭数 (8) 和牛と乳用種の交雑種の肥育飼養頭数

地域等	飼養 実経営 体数	頭数	肥育中の牛		売る予定の子牛		計		1 ~ 4 頭	
			経営体数	頭数	経営体数	頭数	経営体数	頭数	経営体数	頭数
			(経営体)	(頭)	(経営体)	(頭)	(経営体)	(頭)	(経営体)	(頭)
鹿 児 島 県 (1) (市 町 村)	153	15,681	64	13,161	101	2,520	64	13,161	16	37
鹿 児 島 市 (2)	8	x	2	x	6	658	2	x	x	x
鹿 屋 市 (3)	20	2,912	8	2,800	15	112	8	2,800	2	7
枕 崎 市 (4)	6	x	5	1,053	1	x	5	1,053	-	-
阿 久 根 市 (5)	-	-	-	-	-	-	-	-	-	-
出 水 市 (6)	2	x	2	x	-	-	2	x	x	x
指 宿 市 (7)	15	1,681	10	1,314	6	367	10	1,314	3	3
西 之 表 市 (8)	10	x	2	x	9	94	2	x	x	x
垂 水 市 (9)	-	-	-	-	-	-	-	-	-	-
薩 摩 川 内 市 (10)	7	x	2	x	5	96	2	x	x	x
日 置 市 (11)	5	x	2	x	4	19	2	x	x	x
曾 於 市 (12)	11	2,218	7	2,191	5	27	7	2,191	1	2
霧 島 市 (13)	9	x	2	x	7	34	2	x	x	x
いちき串木野市 (14)	-	-	-	-	-	-	-	-	-	-
南 さ つ ま 市 (15)	3	52	3	52	-	-	3	52	-	-
志 布 志 市 (16)	8	x	2	x	6	39	2	x	x	x
奄 美 市 (17)	-	-	-	-	-	-	-	-	-	-
南 九 州 市 (18)	8	364	3	266	6	98	3	266	1	3
伊 佐 市 (19)	6	869	3	799	3	70	3	799	-	-
始 良 市 (20)	1	x	-	-	1	x	-	-	-	-
三 島 村 (21)	-	-	-	-	-	-	-	-	-	-
十 島 村 (22)	1	x	1	x	-	-	1	x	x	x
さ つ ま 町 (23)	4	x	2	x	3	158	2	x	x	x
長 島 町 (24)	1	x	-	-	1	x	-	-	-	-
湧 水 町 (25)	3	305	-	-	3	305	-	-	-	-
大 崎 町 (26)	2	x	-	-	2	x	-	-	-	-
東 串 良 町 (27)	3	x	3	1,600	1	x	3	1,600	-	-
錦 江 町 (28)	1	x	-	-	1	x	-	-	-	-
南 大 隅 町 (29)	2	x	-	-	2	x	-	-	-	-
肝 付 町 (30)	4	x	1	x	3	7	1	x	x	x
中 種 子 町 (31)	5	x	1	x	5	34	1	x	x	x
南 種 子 町 (32)	1	x	-	-	1	x	-	-	-	-
屋 久 島 町 (33)	-	-	-	-	-	-	-	-	-	-
大 和 村 (34)	-	-	-	-	-	-	-	-	-	-
宇 検 村 (35)	-	-	-	-	-	-	-	-	-	-
瀬 戸 内 町 (36)	1	x	-	-	1	x	-	-	-	-
龍 郷 町 (37)	-	-	-	-	-	-	-	-	-	-
喜 界 町 (38)	-	-	-	-	-	-	-	-	-	-
徳 之 島 町 (39)	1	x	-	-	1	x	-	-	-	-
天 城 町 (40)	1	x	1	x	-	-	1	x	x	x
伊 仙 町 (41)	2	x	2	x	1	x	2	x	x	x
和 泊 町 (42)	-	-	-	-	-	-	-	-	-	-
知 名 町 (43)	2	x	-	-	2	x	-	-	-	-
与 論 町 (44)	-	-	-	-	-	-	-	-	-	-

中の牛の飼養頭数規模別経営体数と飼養頭数

5 ～ 9		10 ～ 19		20 ～ 29		30 ～ 49		50 ～ 99		100 ～ 149		
経営体数	頭数	経営体数	頭数	経営体数	頭数	経営体数	頭数	経営体数	頭数	経営体数	頭数	
(経営体)	(頭)	(経営体)	(頭)	(経営体)	(頭)	(経営体)	(頭)	(経営体)	(頭)	(経営体)	(頭)	
7	39	9	99	2	40	3	106	1	80	2	249	(1)
x	x	x	x	x	x	x	x	x	x	x	x	(2)
1	5	-	-	1	20	-	-	-	-	1	139	(3)
-	-	-	-	1	20	-	-	-	-	1	110	(4)
-	-	-	-	-	-	-	-	-	-	-	-	(5)
x	x	x	x	x	x	x	x	x	x	x	x	(6)
1	5	-	-	-	-	1	30	1	80	-	-	(7)
x	x	x	x	x	x	x	x	x	x	x	x	(8)
-	-	-	-	-	-	-	-	-	-	-	-	(9)
x	x	x	x	x	x	x	x	x	x	x	x	(10)
x	x	x	x	x	x	x	x	x	x	x	x	(11)
-	-	4	43	-	-	-	-	-	-	-	-	(12)
x	x	x	x	x	x	x	x	x	x	x	x	(13)
-	-	-	-	-	-	-	-	-	-	-	-	(14)
-	-	2	22	-	-	1	30	-	-	-	-	(15)
x	x	x	x	x	x	x	x	x	x	x	x	(16)
-	-	-	-	-	-	-	-	-	-	-	-	(17)
1	7	-	-	-	-	-	-	-	-	-	-	(18)
-	-	-	-	-	-	-	-	-	-	-	-	(19)
-	-	-	-	-	-	-	-	-	-	-	-	(20)
-	-	-	-	-	-	-	-	-	-	-	-	(21)
x	x	x	x	x	x	x	x	x	x	x	x	(22)
x	x	x	x	x	x	x	x	x	x	x	x	(23)
-	-	-	-	-	-	-	-	-	-	-	-	(24)
-	-	-	-	-	-	-	-	-	-	-	-	(25)
-	-	-	-	-	-	-	-	-	-	-	-	(26)
-	-	-	-	-	-	-	-	-	-	-	-	(27)
-	-	-	-	-	-	-	-	-	-	-	-	(28)
-	-	-	-	-	-	-	-	-	-	-	-	(29)
x	x	x	x	x	x	x	x	x	x	x	x	(30)
x	x	x	x	x	x	x	x	x	x	x	x	(31)
-	-	-	-	-	-	-	-	-	-	-	-	(32)
-	-	-	-	-	-	-	-	-	-	-	-	(33)
-	-	-	-	-	-	-	-	-	-	-	-	(34)
-	-	-	-	-	-	-	-	-	-	-	-	(35)
-	-	-	-	-	-	-	-	-	-	-	-	(36)
-	-	-	-	-	-	-	-	-	-	-	-	(37)
-	-	-	-	-	-	-	-	-	-	-	-	(38)
-	-	-	-	-	-	-	-	-	-	-	-	(39)
x	x	x	x	x	x	x	x	x	x	x	x	(40)
x	x	x	x	x	x	x	x	x	x	x	x	(41)
-	-	-	-	-	-	-	-	-	-	-	-	(42)
-	-	-	-	-	-	-	-	-	-	-	-	(43)
-	-	-	-	-	-	-	-	-	-	-	-	(44)

5 家畜

(8) 和牛と乳用種の交雑種の肥育中の牛の

(9) 和牛と乳用種の交雑種の売る

飼養頭数規模別経営体数と飼養頭数 (つづき)

地域等	150 ~ 299		300 ~ 499		500頭以上		計		1 ~ 4 頭	
	経営体数	頭数	経営体数	頭数	経営体数	頭数	経営体数	頭数	経営体数	頭数
	(経営体)	(頭)	(経営体)	(頭)	(経営体)	(頭)	(経営体)	(頭)	(経営体)	(頭)
鹿 児 島 県 (1) (市 町 村)	13	2,679	4	1,571	7	8,261	101	2,520	50	121
鹿 児 島 市 (2)	x	x	x	x	x	x	6	658	3	4
鹿 屋 市 (3)	2	429	-	-	1	2,200	15	112	8	16
枕 崎 市 (4)	2	430	1	493	-	-	1	x	x	x
阿 久 根 市 (5)	-	-	-	-	-	-	-	-	-	-
出 水 市 (6)	x	x	x	x	x	x	-	-	-	-
指 宿 市 (7)	2	300	1	309	1	587	6	367	1	1
西 之 表 市 (8)	x	x	x	x	x	x	9	94	1	1
垂 水 市 (9)	-	-	-	-	-	-	-	-	-	-
薩 摩 川 内 市 (10)	x	x	x	x	x	x	5	96	3	11
日 置 市 (11)	x	x	x	x	x	x	4	19	2	4
曾 於 市 (12)	-	-	-	-	2	2,146	5	27	3	8
霧 島 市 (13)	x	x	x	x	x	x	7	34	6	18
いちき串木野市 (14)	-	-	-	-	-	-	-	-	-	-
南 さ つ ま 市 (15)	-	-	-	-	-	-	-	-	-	-
志 布 志 市 (16)	x	x	x	x	x	x	6	39	4	14
奄 美 市 (17)	-	-	-	-	-	-	-	-	-	-
南 九 州 市 (18)	1	256	-	-	-	-	6	98	4	8
伊 佐 市 (19)	2	380	1	419	-	-	3	70	1	2
始 良 市 (20)	-	-	-	-	-	-	1	x	x	x
三 島 村 (21)	-	-	-	-	-	-	-	-	-	-
十 島 村 (22)	x	x	x	x	x	x	-	-	-	-
さ つ ま 町 (23)	x	x	x	x	x	x	3	158	2	7
長 島 町 (24)	-	-	-	-	-	-	1	x	x	x
湧 水 町 (25)	-	-	-	-	-	-	3	305	2	5
大 崎 町 (26)	-	-	-	-	-	-	2	x	x	x
東 串 良 町 (27)	1	250	1	350	1	1,000	1	x	x	x
錦 江 町 (28)	-	-	-	-	-	-	1	x	x	x
南 大 隅 町 (29)	-	-	-	-	-	-	2	x	x	x
肝 付 町 (30)	x	x	x	x	x	x	3	7	3	7
中 種 子 町 (31)	x	x	x	x	x	x	5	34	2	4
南 種 子 町 (32)	-	-	-	-	-	-	1	x	x	x
屋 久 島 町 (33)	-	-	-	-	-	-	-	-	-	-
大 和 村 (34)	-	-	-	-	-	-	-	-	-	-
宇 検 村 (35)	-	-	-	-	-	-	-	-	-	-
瀬 戸 内 町 (36)	-	-	-	-	-	-	1	x	x	x
龍 郷 町 (37)	-	-	-	-	-	-	-	-	-	-
喜 界 町 (38)	-	-	-	-	-	-	-	-	-	-
徳 之 島 町 (39)	-	-	-	-	-	-	1	x	x	x
天 城 町 (40)	x	x	x	x	x	x	-	-	-	-
伊 仙 町 (41)	x	x	x	x	x	x	1	x	x	x
和 泊 町 (42)	-	-	-	-	-	-	-	-	-	-
知 名 町 (43)	-	-	-	-	-	-	2	x	x	x
与 論 町 (44)	-	-	-	-	-	-	-	-	-	-

予定の子牛の飼養頭数規模別経営体数と飼養頭数

5 ～ 9		10 ～ 19		20 ～ 29		30 ～ 49		50 ～ 99		100 ～ 149		
経営体数	頭数	経営体数	頭数	経営体数	頭数	経営体数	頭数	経営体数	頭数	経営体数	頭数	
(経営体)	(頭)	(経営体)	(頭)	(経営体)	(頭)	(経営体)	(頭)	(経営体)	(頭)	(経営体)	(頭)	
16	101	17	208	5	115	4	147	4	256	-	-	(1)
-	-	1	13	-	-	1	30	-	-	-	-	(2)
4	27	1	17	1	20	1	32	-	-	-	-	(3)
x	x	x	x	x	x	x	x	x	x	x	x	(4)
-	-	-	-	-	-	-	-	-	-	-	-	(5)
-	-	-	-	-	-	-	-	-	-	-	-	(6)
1	5	2	21	-	-	1	40	-	-	-	-	(7)
2	12	5	57	1	24	-	-	-	-	-	-	(8)
-	-	-	-	-	-	-	-	-	-	-	-	(9)
1	5	-	-	-	-	-	-	1	80	-	-	(10)
1	5	1	10	-	-	-	-	-	-	-	-	(11)
1	9	1	10	-	-	-	-	-	-	-	-	(12)
-	-	1	16	-	-	-	-	-	-	-	-	(13)
-	-	-	-	-	-	-	-	-	-	-	-	(14)
-	-	-	-	-	-	-	-	-	-	-	-	(15)
1	5	-	-	1	20	-	-	-	-	-	-	(16)
-	-	-	-	-	-	-	-	-	-	-	-	(17)
-	-	-	-	1	26	-	-	1	64	-	-	(18)
1	6	-	-	-	-	-	-	1	62	-	-	(19)
x	x	x	x	x	x	x	x	x	x	x	x	(20)
-	-	-	-	-	-	-	-	-	-	-	-	(21)
-	-	-	-	-	-	-	-	-	-	-	-	(22)
-	-	-	-	-	-	-	-	-	-	-	-	(23)
x	x	x	x	x	x	x	x	x	x	x	x	(24)
-	-	-	-	-	-	-	-	-	-	-	-	(25)
x	x	x	x	x	x	x	x	x	x	x	x	(26)
x	x	x	x	x	x	x	x	x	x	x	x	(27)
x	x	x	x	x	x	x	x	x	x	x	x	(28)
x	x	x	x	x	x	x	x	x	x	x	x	(29)
-	-	-	-	-	-	-	-	-	-	-	-	(30)
1	9	2	21	-	-	-	-	-	-	-	-	(31)
x	x	x	x	x	x	x	x	x	x	x	x	(32)
-	-	-	-	-	-	-	-	-	-	-	-	(33)
-	-	-	-	-	-	-	-	-	-	-	-	(34)
-	-	-	-	-	-	-	-	-	-	-	-	(35)
x	x	x	x	x	x	x	x	x	x	x	x	(36)
-	-	-	-	-	-	-	-	-	-	-	-	(37)
-	-	-	-	-	-	-	-	-	-	-	-	(38)
x	x	x	x	x	x	x	x	x	x	x	x	(39)
-	-	-	-	-	-	-	-	-	-	-	-	(40)
x	x	x	x	x	x	x	x	x	x	x	x	(41)
-	-	-	-	-	-	-	-	-	-	-	-	(42)
x	x	x	x	x	x	x	x	x	x	x	x	(43)
-	-	-	-	-	-	-	-	-	-	-	-	(44)

5 家畜

(9) 和牛と乳用種の交雑種の売る予定の子牛の飼養頭数規模別経営体数 (10) 乳用種の牛を販売目的で飼養している経営体数と飼養頭数 (つづき)

地域等	150 ～ 299		300 ～ 499		500頭以上		飼養 実経営 体数	頭数	肥育中の牛	
	経営体数	頭数	経営体数	頭数	経営体数	頭数			経営体数	頭数
	(経営体)	(頭)	(経営体)	(頭)	(経営体)	(頭)			(経営体)	(頭)
鹿 児 島 県 (1) (市町村)	2	361	2	600	1	611	86	3,193	38	2,530
鹿 児 島 市 (2)	-	-	-	-	1	611	4	478	2	x
鹿 屋 市 (3)	-	-	-	-	-	-	11	471	6	402
枕 崎 市 (4)	x	x	x	x	x	x	1	x	-	-
阿 久 根 市 (5)	-	-	-	-	-	-	3	232	2	x
出 水 市 (6)	-	-	-	-	-	-	2	x	2	x
指 宿 市 (7)	-	-	1	300	-	-	3	266	3	266
西 之 表 市 (8)	-	-	-	-	-	-	6	x	1	x
垂 水 市 (9)	-	-	-	-	-	-	1	x	1	x
薩 摩 川 内 市 (10)	-	-	-	-	-	-	1	x	1	x
日 置 市 (11)	-	-	-	-	-	-	-	-	-	-
曾 於 市 (12)	-	-	-	-	-	-	7	x	2	x
霧 島 市 (13)	-	-	-	-	-	-	3	155	1	x
いちき串木野市 (14)	-	-	-	-	-	-	-	-	-	-
南 さ つ ま 市 (15)	-	-	-	-	-	-	-	-	-	-
志 布 志 市 (16)	-	-	-	-	-	-	7	260	4	167
奄 美 市 (17)	-	-	-	-	-	-	1	x	-	-
南 九 州 市 (18)	-	-	-	-	-	-	5	x	2	x
伊 佐 市 (19)	-	-	-	-	-	-	3	217	2	x
始 良 市 (20)	x	x	x	x	x	x	1	x	-	-
三 島 村 (21)	-	-	-	-	-	-	-	-	-	-
十 島 村 (22)	-	-	-	-	-	-	4	66	4	59
さ つ ま 町 (23)	1	151	-	-	-	-	1	x	-	-
長 島 町 (24)	x	x	x	x	x	x	1	x	-	-
湧 水 町 (25)	-	-	1	300	-	-	2	x	1	x
大 崎 町 (26)	x	x	x	x	x	x	2	x	-	-
東 串 良 町 (27)	x	x	x	x	x	x	-	-	-	-
錦 江 町 (28)	x	x	x	x	x	x	-	-	-	-
南 大 隅 町 (29)	x	x	x	x	x	x	4	83	-	-
肝 付 町 (30)	-	-	-	-	-	-	1	x	1	x
中 種 子 町 (31)	-	-	-	-	-	-	5	31	-	-
南 種 子 町 (32)	x	x	x	x	x	x	-	-	-	-
屋 久 島 町 (33)	-	-	-	-	-	-	-	-	-	-
大 和 村 (34)	-	-	-	-	-	-	-	-	-	-
宇 検 村 (35)	-	-	-	-	-	-	-	-	-	-
瀬 戸 内 町 (36)	x	x	x	x	x	x	1	x	-	-
龍 郷 町 (37)	-	-	-	-	-	-	-	-	-	-
喜 界 町 (38)	-	-	-	-	-	-	1	x	-	-
徳 之 島 町 (39)	x	x	x	x	x	x	3	24	2	x
天 城 町 (40)	-	-	-	-	-	-	-	-	-	-
伊 仙 町 (41)	x	x	x	x	x	x	-	-	-	-
和 泊 町 (42)	-	-	-	-	-	-	-	-	-	-
知 名 町 (43)	x	x	x	x	x	x	2	x	1	x
与 論 町 (44)	-	-	-	-	-	-	-	-	-	-

(11) 乳用種の牛の飼養頭数規模別経営体数と飼養頭数

売る予定の子牛		計		1 ～ 4 頭		5 ～ 9		10 ～ 19		20 ～ 29		
経営体数	頭数	経営体数	頭数	経営体数	頭数	経営体数	頭数	経営体数	頭数	経営体数	頭数	
(経営体)	(頭)	(経営体)	(頭)	(経営体)	(頭)	(経営体)	(頭)	(経営体)	(頭)	(経営体)	(頭)	
60	663	86	3,193	34	79	14	97	11	148	7	170	(1)
2	x	4	478	-	-	-	-	1	10	-	-	(2)
9	69	11	471	4	7	2	12	-	-	-	-	(3)
1	x	1	x	x	x	x	x	x	x	x	x	(4)
1	x	3	232	-	-	-	-	-	-	1	28	(5)
-	-	2	x	x	x	x	x	x	x	x	x	(6)
-	-	3	266	-	-	1	6	-	-	1	25	(7)
6	32	6	x	x	x	x	x	x	x	x	x	(8)
-	-	1	x	x	x	x	x	x	x	x	x	(9)
-	-	1	x	x	x	x	x	x	x	x	x	(10)
-	-	-	-	-	-	-	-	-	-	-	-	(11)
5	25	7	x	x	x	x	x	x	x	x	x	(12)
2	x	3	155	2	5	-	-	-	-	-	-	(13)
-	-	-	-	-	-	-	-	-	-	-	-	(14)
-	-	-	-	-	-	-	-	-	-	-	-	(15)
6	93	7	260	4	11	1	6	1	13	-	-	(16)
1	x	1	x	x	x	x	x	x	x	x	x	(17)
3	11	5	x	x	x	x	x	x	x	x	x	(18)
1	x	3	217	2	4	-	-	-	-	-	-	(19)
1	x	1	x	x	x	x	x	x	x	x	x	(20)
-	-	-	-	-	-	-	-	-	-	-	-	(21)
3	7	4	66	1	4	2	17	-	-	-	-	(22)
1	x	1	x	x	x	x	x	x	x	x	x	(23)
1	x	1	x	x	x	x	x	x	x	x	x	(24)
1	x	2	x	x	x	x	x	x	x	x	x	(25)
2	x	2	x	x	x	x	x	x	x	x	x	(26)
-	-	-	-	-	-	-	-	-	-	-	-	(27)
-	-	-	-	-	-	-	-	-	-	-	-	(28)
4	83	4	83	2	8	-	-	-	-	1	25	(29)
-	-	1	x	x	x	x	x	x	x	x	x	(30)
5	31	5	31	3	5	-	-	2	26	-	-	(31)
-	-	-	-	-	-	-	-	-	-	-	-	(32)
-	-	-	-	-	-	-	-	-	-	-	-	(33)
-	-	-	-	-	-	-	-	-	-	-	-	(34)
-	-	-	-	-	-	-	-	-	-	-	-	(35)
1	x	1	x	x	x	x	x	x	x	x	x	(36)
-	-	-	-	-	-	-	-	-	-	-	-	(37)
1	x	1	x	x	x	x	x	x	x	x	x	(38)
1	x	3	24	1	1	1	7	1	16	-	-	(39)
-	-	-	-	-	-	-	-	-	-	-	-	(40)
-	-	-	-	-	-	-	-	-	-	-	-	(41)
-	-	-	-	-	-	-	-	-	-	-	-	(42)
2	x	2	x	x	x	x	x	x	x	x	x	(43)
-	-	-	-	-	-	-	-	-	-	-	-	(44)

5 家畜

(11) 乳用種の牛の飼養頭数規模別経営体数と飼養頭数（つづき）

地域等	30 ～ 49		50 ～ 99		100 ～ 149		150 ～ 299		300 ～ 499	
	経営体数	頭数	経営体数	頭数	経営体数	頭数	経営体数	頭数	経営体数	頭数
	(経営体)	(頭)	(経営体)	(頭)	(経営体)	(頭)	(経営体)	(頭)	(経営体)	(頭)
鹿 児 島 県 (1) (市町村)	3	127	5	319	3	353	8	1,600	1	300
鹿 児 島 市 (2)	-	-	1	65	1	103	-	-	1	300
鹿 屋 市 (3)	2	82	1	60	1	110	1	200	-	-
枕 崎 市 (4)	x	x	x	x	x	x	x	x	x	x
阿 久 根 市 (5)	-	-	1	64	1	140	-	-	-	-
出 水 市 (6)	x	x	x	x	x	x	x	x	x	x
指 宿 市 (7)	-	-	-	-	-	-	1	235	-	-
西 之 表 市 (8)	x	x	x	x	x	x	x	x	x	x
垂 水 市 (9)	x	x	x	x	x	x	x	x	x	x
薩 摩 川 内 市 (10)	x	x	x	x	x	x	x	x	x	x
日 置 市 (11)	-	-	-	-	-	-	-	-	-	-
曾 於 市 (12)	x	x	x	x	x	x	x	x	x	x
霧 島 市 (13)	-	-	-	-	-	-	1	150	-	-
いちき串木野市 (14)	-	-	-	-	-	-	-	-	-	-
南 さ つ ま 市 (15)	-	-	-	-	-	-	-	-	-	-
志 布 志 市 (16)	-	-	-	-	-	-	1	230	-	-
奄 美 市 (17)	x	x	x	x	x	x	x	x	x	x
南 九 州 市 (18)	x	x	x	x	x	x	x	x	x	x
伊 佐 市 (19)	-	-	-	-	-	-	1	213	-	-
始 良 市 (20)	x	x	x	x	x	x	x	x	x	x
三 島 村 (21)	-	-	-	-	-	-	-	-	-	-
十 島 村 (22)	1	45	-	-	-	-	-	-	-	-
さ つ ま 町 (23)	x	x	x	x	x	x	x	x	x	x
長 島 町 (24)	x	x	x	x	x	x	x	x	x	x
湧 水 町 (25)	x	x	x	x	x	x	x	x	x	x
大 崎 町 (26)	x	x	x	x	x	x	x	x	x	x
東 串 良 町 (27)	-	-	-	-	-	-	-	-	-	-
錦 江 町 (28)	-	-	-	-	-	-	-	-	-	-
南 大 隅 町 (29)	-	-	1	50	-	-	-	-	-	-
肝 付 町 (30)	x	x	x	x	x	x	x	x	x	x
中 種 子 町 (31)	-	-	-	-	-	-	-	-	-	-
南 種 子 町 (32)	-	-	-	-	-	-	-	-	-	-
屋 久 島 町 (33)	-	-	-	-	-	-	-	-	-	-
大 和 村 (34)	-	-	-	-	-	-	-	-	-	-
宇 検 村 (35)	-	-	-	-	-	-	-	-	-	-
瀬 戸 内 町 (36)	x	x	x	x	x	x	x	x	x	x
龍 郷 町 (37)	-	-	-	-	-	-	-	-	-	-
喜 界 町 (38)	x	x	x	x	x	x	x	x	x	x
徳 之 島 町 (39)	-	-	-	-	-	-	-	-	-	-
天 城 町 (40)	-	-	-	-	-	-	-	-	-	-
伊 仙 町 (41)	-	-	-	-	-	-	-	-	-	-
和 泊 町 (42)	-	-	-	-	-	-	-	-	-	-
知 名 町 (43)	x	x	x	x	x	x	x	x	x	x
与 論 町 (44)	-	-	-	-	-	-	-	-	-	-

(12) 乳用種の売る予定の子牛の飼養頭数規模別経営体数と飼養頭数

500 ～ 999		1,000頭以上		計		1 ～ 4 頭		5 ～ 9		10 ～ 19		
経営体数	頭数	経営体数	頭数	経営体数	頭数	経営体数	頭数	経営体数	頭数	経営体数	頭数	
(経営体)	(頭)	(経営体)	(頭)	(経営体)	(頭)	(経営体)	(頭)	(経営体)	(頭)	(経営体)	(頭)	
-	-	-	-	60	663	32	67	10	63	9	113	(1)
-	-	-	-	2	x	x	x	x	x	x	x	(2)
-	-	-	-	9	69	5	8	1	6	2	20	(3)
x	x	x	x	1	x	x	x	x	x	x	x	(4)
-	-	-	-	1	x	x	x	x	x	x	x	(5)
x	x	x	x	-	-	-	-	-	-	-	-	(6)
-	-	-	-	-	-	-	-	-	-	-	-	(7)
x	x	x	x	6	32	2	6	4	26	-	-	(8)
x	x	x	x	-	-	-	-	-	-	-	-	(9)
x	x	x	x	-	-	-	-	-	-	-	-	(10)
-	-	-	-	-	-	-	-	-	-	-	-	(11)
x	x	x	x	5	25	3	8	1	5	1	12	(12)
-	-	-	-	2	x	x	x	x	x	x	x	(13)
-	-	-	-	-	-	-	-	-	-	-	-	(14)
-	-	-	-	-	-	-	-	-	-	-	-	(15)
-	-	-	-	6	93	4	10	-	-	1	13	(16)
x	x	x	x	1	x	x	x	x	x	x	x	(17)
x	x	x	x	3	11	2	2	1	9	-	-	(18)
-	-	-	-	1	x	x	x	x	x	x	x	(19)
x	x	x	x	1	x	x	x	x	x	x	x	(20)
-	-	-	-	-	-	-	-	-	-	-	-	(21)
-	-	-	-	3	7	2	2	1	5	-	-	(22)
x	x	x	x	1	x	x	x	x	x	x	x	(23)
x	x	x	x	1	x	x	x	x	x	x	x	(24)
x	x	x	x	1	x	x	x	x	x	x	x	(25)
x	x	x	x	2	x	x	x	x	x	x	x	(26)
-	-	-	-	-	-	-	-	-	-	-	-	(27)
-	-	-	-	-	-	-	-	-	-	-	-	(28)
-	-	-	-	4	83	2	8	-	-	-	-	(29)
x	x	x	x	-	-	-	-	-	-	-	-	(30)
-	-	-	-	5	31	3	5	-	-	2	26	(31)
-	-	-	-	-	-	-	-	-	-	-	-	(32)
-	-	-	-	-	-	-	-	-	-	-	-	(33)
-	-	-	-	-	-	-	-	-	-	-	-	(34)
-	-	-	-	-	-	-	-	-	-	-	-	(35)
x	x	x	x	1	x	x	x	x	x	x	x	(36)
-	-	-	-	-	-	-	-	-	-	-	-	(37)
x	x	x	x	1	x	x	x	x	x	x	x	(38)
-	-	-	-	1	x	x	x	x	x	x	x	(39)
-	-	-	-	-	-	-	-	-	-	-	-	(40)
-	-	-	-	-	-	-	-	-	-	-	-	(41)
-	-	-	-	-	-	-	-	-	-	-	-	(42)
x	x	x	x	2	x	x	x	x	x	x	x	(43)
-	-	-	-	-	-	-	-	-	-	-	-	(44)

5 家畜

(12) 乳用種の売る予定の子牛の飼養頭数規模別経営体数と飼養頭数（つづき）

地域等	20 ～ 29		30 ～ 49		50 ～ 99		100 ～ 149		150 ～ 299	
	経営体数	頭数	経営体数	頭数	経営体数	頭数	経営体数	頭数	経営体数	頭数
	(経営体)	(頭)	(経営体)	(頭)	(経営体)	(頭)	(経営体)	(頭)	(経営体)	(頭)
鹿 児 島 県 (1) (市 町 村)	4	97	1	35	3	185	1	103	-	-
鹿 児 島 市 (2)	x	x	x	x	x	x	x	x	x	x
鹿 屋 市 (3)	-	-	1	35	-	-	-	-	-	-
枕 崎 市 (4)	x	x	x	x	x	x	x	x	x	x
阿 久 根 市 (5)	x	x	x	x	x	x	x	x	x	x
出 水 市 (6)	-	-	-	-	-	-	-	-	-	-
指 宿 市 (7)	-	-	-	-	-	-	-	-	-	-
西 之 表 市 (8)	-	-	-	-	-	-	-	-	-	-
垂 水 市 (9)	-	-	-	-	-	-	-	-	-	-
薩 摩 川 内 市 (10)	-	-	-	-	-	-	-	-	-	-
日 置 市 (11)	-	-	-	-	-	-	-	-	-	-
曾 於 市 (12)	-	-	-	-	-	-	-	-	-	-
霧 島 市 (13)	x	x	x	x	x	x	x	x	x	x
いちき串木野市 (14)	-	-	-	-	-	-	-	-	-	-
南 さ つ ま 市 (15)	-	-	-	-	-	-	-	-	-	-
志 布 志 市 (16)	-	-	-	-	1	70	-	-	-	-
奄 美 市 (17)	x	x	x	x	x	x	x	x	x	x
南 九 州 市 (18)	-	-	-	-	-	-	-	-	-	-
伊 佐 市 (19)	x	x	x	x	x	x	x	x	x	x
始 良 市 (20)	x	x	x	x	x	x	x	x	x	x
三 島 村 (21)	-	-	-	-	-	-	-	-	-	-
十 島 村 (22)	-	-	-	-	-	-	-	-	-	-
さ つ ま 町 (23)	x	x	x	x	x	x	x	x	x	x
長 島 町 (24)	x	x	x	x	x	x	x	x	x	x
湧 水 町 (25)	x	x	x	x	x	x	x	x	x	x
大 崎 町 (26)	x	x	x	x	x	x	x	x	x	x
東 串 良 町 (27)	-	-	-	-	-	-	-	-	-	-
錦 江 町 (28)	-	-	-	-	-	-	-	-	-	-
南 大 隅 町 (29)	1	25	-	-	1	50	-	-	-	-
肝 付 町 (30)	-	-	-	-	-	-	-	-	-	-
中 種 子 町 (31)	-	-	-	-	-	-	-	-	-	-
南 種 子 町 (32)	-	-	-	-	-	-	-	-	-	-
屋 久 島 町 (33)	-	-	-	-	-	-	-	-	-	-
大 和 村 (34)	-	-	-	-	-	-	-	-	-	-
宇 検 村 (35)	-	-	-	-	-	-	-	-	-	-
瀬 戸 内 町 (36)	x	x	x	x	x	x	x	x	x	x
龍 郷 町 (37)	-	-	-	-	-	-	-	-	-	-
喜 界 町 (38)	x	x	x	x	x	x	x	x	x	x
徳 之 島 町 (39)	x	x	x	x	x	x	x	x	x	x
天 城 町 (40)	-	-	-	-	-	-	-	-	-	-
伊 仙 町 (41)	-	-	-	-	-	-	-	-	-	-
和 泊 町 (42)	-	-	-	-	-	-	-	-	-	-
知 名 町 (43)	x	x	x	x	x	x	x	x	x	x
与 論 町 (44)	-	-	-	-	-	-	-	-	-	-

(13) 豚を販売目的で飼養している経営体数と飼養頭数

300 ～ 499		500 ～ 999		1,000頭以上		飼 養 実経営 体 数	頭数	子取り用めす豚		
経営体数	頭数	経営体数	頭数	経営体数	頭数			経営体数	頭数	
(経営体)	(頭)	(経営体)	(頭)	(経営体)	(頭)	(経営体)	(頭)	(経営体)	(頭)	
-	-	-	-	-	-	250	1,020,234	197	95,722	(1)
x	x	x	x	x	x	6	67,536	6	5,937	(2)
-	-	-	-	-	-	52	125,534	45	12,954	(3)
x	x	x	x	x	x	9	29,855	7	2,299	(4)
x	x	x	x	x	x	3	x	1	x	(5)
-	-	-	-	-	-	10	14,749	8	1,751	(6)
-	-	-	-	-	-	13	15,515	10	1,205	(7)
-	-	-	-	-	-	1	x	-	-	(8)
-	-	-	-	-	-	6	44,222	6	3,829	(9)
-	-	-	-	-	-	2	x	1	x	(10)
-	-	-	-	-	-	2	x	-	-	(11)
-	-	-	-	-	-	25	206,498	17	29,259	(12)
x	x	x	x	x	x	8	7,965	7	410	(13)
-	-	-	-	-	-	1	x	1	x	(14)
-	-	-	-	-	-	4	4,903	4	355	(15)
-	-	-	-	-	-	16	26,355	12	789	(16)
x	x	x	x	x	x	3	338	2	x	(17)
-	-	-	-	-	-	7	13,813	5	386	(18)
x	x	x	x	x	x	8	84,722	7	11,664	(19)
x	x	x	x	x	x	4	x	2	x	(20)
-	-	-	-	-	-	-	-	-	-	(21)
-	-	-	-	-	-	-	-	-	-	(22)
x	x	x	x	x	x	7	62,110	5	4,710	(23)
x	x	x	x	x	x	4	1,673	3	150	(24)
x	x	x	x	x	x	2	x	2	x	(25)
x	x	x	x	x	x	13	157,083	10	11,879	(26)
-	-	-	-	-	-	4	1,379	4	109	(27)
-	-	-	-	-	-	7	40,925	5	1,671	(28)
-	-	-	-	-	-	13	74,758	9	2,778	(29)
-	-	-	-	-	-	9	9,386	7	1,326	(30)
-	-	-	-	-	-	2	x	2	x	(31)
-	-	-	-	-	-	2	x	2	x	(32)
-	-	-	-	-	-	2	x	2	x	(33)
-	-	-	-	-	-	-	-	-	-	(34)
-	-	-	-	-	-	-	-	-	-	(35)
x	x	x	x	x	x	2	x	2	x	(36)
-	-	-	-	-	-	-	-	-	-	(37)
x	x	x	x	x	x	-	-	-	-	(38)
x	x	x	x	x	x	1	x	1	x	(39)
-	-	-	-	-	-	-	-	-	-	(40)
-	-	-	-	-	-	2	x	2	x	(41)
-	-	-	-	-	-	-	-	-	-	(42)
x	x	x	x	x	x	-	-	-	-	(43)
-	-	-	-	-	-	-	-	-	-	(44)

5 家畜

(13) 豚を販売目的で飼養している (14) 子取り用めす豚の飼養頭数規模別経営体数と飼養頭数
 経営体数と飼養頭数 (つづき)

地域等	肥育中の豚		計		1 ~ 2 頭		3 ~ 4		5 ~
	経営体数	頭数	経営体数	頭数	経営体数	頭数	経営体数	頭数	経営体数
	(経営体)	(頭)	(経営体)	(頭)	(経営体)	(頭)	(経営体)	(頭)	(経営体)
鹿 児 島 県 (1) (市 町 村)	236	924,512	197	95,722	2	3	4	13	8
鹿 児 島 市 (2)	6	61,599	6	5,937	-	-	-	-	1
鹿 屋 市 (3)	52	112,580	45	12,954	-	-	1	4	-
枕 崎 市 (4)	9	27,556	7	2,299	1	2	-	-	-
阿 久 根 市 (5)	3	8,179	1	x	x	x	x	x	x
出 水 市 (6)	9	12,998	8	1,751	-	-	-	-	-
指 宿 市 (7)	12	14,310	10	1,205	-	-	-	-	-
西 之 表 市 (8)	1	x	-	-	-	-	-	-	-
垂 水 市 (9)	6	40,393	6	3,829	-	-	-	-	-
薩 摩 川 内 市 (10)	2	x	1	x	x	x	x	x	x
日 置 市 (11)	2	x	-	-	-	-	-	-	-
曾 於 市 (12)	24	177,239	17	29,259	-	-	-	-	2
霧 島 市 (13)	8	7,555	7	410	-	-	-	-	-
いちき串木野市 (14)	1	x	1	x	x	x	x	x	x
南 さ つ ま 市 (15)	4	4,548	4	355	-	-	-	-	-
志 布 志 市 (16)	15	25,566	12	789	-	-	1	3	-
奄 美 市 (17)	2	x	2	x	x	x	x	x	x
南 九 州 市 (18)	5	13,427	5	386	-	-	-	-	1
伊 佐 市 (19)	8	73,058	7	11,664	-	-	-	-	-
始 良 市 (20)	4	1,669	2	x	x	x	x	x	x
三 島 村 (21)	-	-	-	-	-	-	-	-	-
十 島 村 (22)	-	-	-	-	-	-	-	-	-
さ つ ま 町 (23)	7	57,400	5	4,710	-	-	-	-	-
長 島 町 (24)	4	1,523	3	150	-	-	-	-	1
湧 水 町 (25)	1	x	2	x	x	x	x	x	x
大 崎 町 (26)	13	145,204	10	11,879	-	-	-	-	-
東 串 良 町 (27)	3	1,270	4	109	-	-	-	-	1
錦 江 町 (28)	7	39,254	5	1,671	-	-	-	-	-
南 大 隅 町 (29)	10	71,980	9	2,778	-	-	1	3	-
肝 付 町 (30)	9	8,060	7	1,326	-	-	-	-	-
中 種 子 町 (31)	2	x	2	x	x	x	x	x	x
南 種 子 町 (32)	2	x	2	x	x	x	x	x	x
屋 久 島 町 (33)	2	x	2	x	x	x	x	x	x
大 和 村 (34)	-	-	-	-	-	-	-	-	-
宇 検 村 (35)	-	-	-	-	-	-	-	-	-
瀬 戸 内 町 (36)	1	x	2	x	x	x	x	x	x
龍 郷 町 (37)	-	-	-	-	-	-	-	-	-
喜 界 町 (38)	-	-	-	-	-	-	-	-	-
徳 之 島 町 (39)	1	x	1	x	x	x	x	x	x
天 城 町 (40)	-	-	-	-	-	-	-	-	-
伊 仙 町 (41)	1	x	2	x	x	x	x	x	x
和 泊 町 (42)	-	-	-	-	-	-	-	-	-
知 名 町 (43)	-	-	-	-	-	-	-	-	-
与 論 町 (44)	-	-	-	-	-	-	-	-	-

9	10 ～ 14		15 ～ 19		20 ～ 39		40 ～ 99		100頭以上		
頭数	経営体数	頭数	経営体数	頭数	経営体数	頭数	経営体数	頭数	経営体数	頭数	
(頭)	(経営体)	(頭)	(経営体)	(頭)	(経営体)	(頭)	(経営体)	(頭)	(経営体)	(頭)	
54	6	64	6	95	30	782	48	3,112	93	91,599	(1)
5	-	-	-	-	-	-	1	60	4	5,872	(2)
-	-	-	2	32	3	80	13	858	26	11,980	(3)
-	-	-	-	-	-	-	-	-	6	2,297	(4)
x	x	x	x	x	x	x	x	x	x	x	(5)
-	1	10	-	-	2	51	2	110	3	1,580	(6)
-	-	-	-	-	-	-	8	525	2	680	(7)
-	-	-	-	-	-	-	-	-	-	-	(8)
-	-	-	-	-	-	-	1	70	5	3,759	(9)
x	x	x	x	x	x	x	x	x	x	x	(10)
-	-	-	-	-	-	-	-	-	-	-	(11)
12	-	-	1	18	1	25	1	45	12	29,159	(12)
-	-	-	1	15	3	75	1	40	2	280	(13)
x	x	x	x	x	x	x	x	x	x	x	(14)
-	-	-	-	-	3	80	-	-	1	275	(15)
-	2	20	1	15	3	95	3	233	2	423	(16)
x	x	x	x	x	x	x	x	x	x	x	(17)
6	-	-	-	-	2	45	1	60	1	275	(18)
-	-	-	-	-	1	26	1	90	5	11,548	(19)
x	x	x	x	x	x	x	x	x	x	x	(20)
-	-	-	-	-	-	-	-	-	-	-	(21)
-	-	-	-	-	-	-	-	-	-	-	(22)
-	-	-	-	-	-	-	1	60	4	4,650	(23)
9	-	-	-	-	-	-	2	141	-	-	(24)
x	x	x	x	x	x	x	x	x	x	x	(25)
-	-	-	-	-	4	92	3	176	3	11,611	(26)
9	1	10	-	-	1	20	1	70	-	-	(27)
-	-	-	-	-	-	-	2	154	3	1,517	(28)
-	-	-	-	-	1	35	1	50	6	2,690	(29)
-	-	-	-	-	2	57	1	60	4	1,209	(30)
x	x	x	x	x	x	x	x	x	x	x	(31)
x	x	x	x	x	x	x	x	x	x	x	(32)
x	x	x	x	x	x	x	x	x	x	x	(33)
-	-	-	-	-	-	-	-	-	-	-	(34)
-	-	-	-	-	-	-	-	-	-	-	(35)
x	x	x	x	x	x	x	x	x	x	x	(36)
-	-	-	-	-	-	-	-	-	-	-	(37)
-	-	-	-	-	-	-	-	-	-	-	(38)
x	x	x	x	x	x	x	x	x	x	x	(39)
-	-	-	-	-	-	-	-	-	-	-	(40)
x	x	x	x	x	x	x	x	x	x	x	(41)
-	-	-	-	-	-	-	-	-	-	-	(42)
-	-	-	-	-	-	-	-	-	-	-	(43)
-	-	-	-	-	-	-	-	-	-	-	(44)

5 家畜

(15) 肥育中の豚の飼養頭数規模別経営体数と飼養頭数

地域等	計		1 ～ 9 頭		10 ～ 19		20 ～ 29	
	経営体数	頭 数	経営体数	頭 数	経営体数	頭 数	経営体数	頭 数
	(経営体)	(頭)	(経営体)	(頭)	(経営体)	(頭)	(経営体)	(頭)
鹿 児 島 県 (1) (市 町 村)	236	924,512	4	15	2	20	2	48
鹿 児 島 市 (2)	6	61,599	-	-	-	-	-	-
鹿 屋 市 (3)	52	112,580	1	5	-	-	1	26
枕 崎 市 (4)	9	27,556	1	3	1	10	-	-
阿 久 根 市 (5)	3	8,179	-	-	-	-	-	-
出 水 市 (6)	9	12,998	-	-	-	-	-	-
指 宿 市 (7)	12	14,310	-	-	-	-	-	-
西 之 表 市 (8)	1	x	x	x	x	x	x	x
垂 水 市 (9)	6	40,393	-	-	-	-	-	-
薩 摩 川 内 市 (10)	2	x	x	x	x	x	x	x
日 置 市 (11)	2	x	x	x	x	x	x	x
曾 於 市 (12)	24	177,239	-	-	-	-	-	-
霧 島 市 (13)	8	7,555	1	2	-	-	-	-
いちき串木野市 (14)	1	x	x	x	x	x	x	x
南 さ つ ま 市 (15)	4	4,548	-	-	-	-	-	-
志 布 志 市 (16)	15	25,566	-	-	-	-	-	-
奄 美 市 (17)	2	x	x	x	x	x	x	x
南 九 州 市 (18)	5	13,427	-	-	-	-	1	22
伊 佐 市 (19)	8	73,058	-	-	-	-	-	-
始 良 市 (20)	4	1,669	-	-	-	-	-	-
三 島 村 (21)	-	-	-	-	-	-	-	-
十 島 村 (22)	-	-	-	-	-	-	-	-
さ つ ま 町 (23)	7	57,400	-	-	-	-	-	-
長 島 町 (24)	4	1,523	-	-	-	-	-	-
湧 水 町 (25)	1	x	x	x	x	x	x	x
大 崎 町 (26)	13	145,204	-	-	-	-	-	-
東 串 良 町 (27)	3	1,270	-	-	-	-	-	-
錦 江 町 (28)	7	39,254	-	-	-	-	-	-
南 大 隅 町 (29)	10	71,980	-	-	-	-	-	-
肝 付 町 (30)	9	8,060	-	-	1	10	-	-
中 種 子 町 (31)	2	x	x	x	x	x	x	x
南 種 子 町 (32)	2	x	x	x	x	x	x	x
屋 久 島 町 (33)	2	x	x	x	x	x	x	x
大 和 村 (34)	-	-	-	-	-	-	-	-
宇 検 村 (35)	-	-	-	-	-	-	-	-
瀬 戸 内 町 (36)	1	x	x	x	x	x	x	x
龍 郷 町 (37)	-	-	-	-	-	-	-	-
喜 界 町 (38)	-	-	-	-	-	-	-	-
徳 之 島 町 (39)	1	x	x	x	x	x	x	x
天 城 町 (40)	-	-	-	-	-	-	-	-
伊 仙 町 (41)	1	x	x	x	x	x	x	x
和 泊 町 (42)	-	-	-	-	-	-	-	-
知 名 町 (43)	-	-	-	-	-	-	-	-
与 論 町 (44)	-	-	-	-	-	-	-	-

30 ～ 49		50 ～ 99		100 ～ 299		300 ～ 499		500 ～ 999		
経営体数	頭数	経営体数	頭数	経営体数	頭数	経営体数	頭数	経営体数	頭数	
(経営体)	(頭)	(経営体)	(頭)	(経営体)	(頭)	(経営体)	(頭)	(経営体)	(頭)	
6	206	11	765	35	6,301	27	9,808	40	27,712	(1)
-	-	1	50	-	-	1	450	-	-	(2)
-	-	2	116	5	920	6	2,100	9	5,985	(3)
-	-	-	-	-	-	2	600	1	695	(4)
-	-	-	-	-	-	-	-	-	-	(5)
1	30	1	80	2	338	2	750	-	-	(6)
-	-	-	-	1	175	4	1,646	4	2,610	(7)
x	x	x	x	x	x	x	x	x	x	(8)
-	-	-	-	-	-	-	-	1	650	(9)
x	x	x	x	x	x	x	x	x	x	(10)
x	x	x	x	x	x	x	x	x	x	(11)
1	30	1	73	3	510	3	1,052	5	3,460	(12)
-	-	1	92	2	400	1	300	1	880	(13)
x	x	x	x	x	x	x	x	x	x	(14)
-	-	-	-	2	360	1	300	-	-	(15)
-	-	1	80	4	789	2	850	4	2,829	(16)
x	x	x	x	x	x	x	x	x	x	(17)
-	-	-	-	2	440	-	-	-	-	(18)
-	-	-	-	1	100	-	-	3	2,300	(19)
1	40	-	-	1	179	1	350	-	-	(20)
-	-	-	-	-	-	-	-	-	-	(21)
-	-	-	-	-	-	-	-	-	-	(22)
-	-	-	-	-	-	-	-	2	1,340	(23)
1	46	-	-	1	100	1	400	1	977	(24)
x	x	x	x	x	x	x	x	x	x	(25)
-	-	1	55	5	999	2	660	-	-	(26)
-	-	1	70	-	-	-	-	2	1,200	(27)
-	-	-	-	-	-	-	-	-	-	(28)
-	-	-	-	-	-	-	-	1	650	(29)
-	-	1	50	1	120	-	-	3	2,136	(30)
x	x	x	x	x	x	x	x	x	x	(31)
x	x	x	x	x	x	x	x	x	x	(32)
x	x	x	x	x	x	x	x	x	x	(33)
-	-	-	-	-	-	-	-	-	-	(34)
-	-	-	-	-	-	-	-	-	-	(35)
x	x	x	x	x	x	x	x	x	x	(36)
-	-	-	-	-	-	-	-	-	-	(37)
-	-	-	-	-	-	-	-	-	-	(38)
x	x	x	x	x	x	x	x	x	x	(39)
-	-	-	-	-	-	-	-	-	-	(40)
x	x	x	x	x	x	x	x	x	x	(41)
-	-	-	-	-	-	-	-	-	-	(42)
-	-	-	-	-	-	-	-	-	-	(43)
-	-	-	-	-	-	-	-	-	-	(44)

5 家畜

(15) 肥育中の豚の飼養頭数規模別経営体数と飼養頭数 (つづき)

(16) 採卵鶏を販売

地域等	1,000 ～ 1,999		2,000 ～ 4,999		5,000頭以上		計	
	経営体数	頭数	経営体数	頭数	経営体数	頭数	経営体数	羽数
	(経営体)	(頭)	(経営体)	(頭)	(経営体)	(頭)	(経営体)	(羽)
鹿児島県 (1) (市町村)	39	55,189	36	107,802	34	716,646	143	10,237,476
鹿児島市 (2)	1	1,378	-	-	3	59,721	3	110,050
鹿屋市 (3)	11	16,177	11	32,311	6	54,940	2	x
枕崎市 (4)	2	2,451	-	-	2	23,797	2	x
阿久根市 (5)	1	1,700	2	6,479	-	-	2	x
出水市 (6)	-	-	3	11,800	-	-	44	3,795,726
指宿市 (7)	-	-	3	9,879	-	-	1	x
西之表市 (8)	x	x	x	x	x	x	3	1,525
垂水市 (9)	2	2,208	2	4,475	1	33,060	1	x
薩摩川内市 (10)	x	x	x	x	x	x	5	18,126
日置市 (11)	x	x	x	x	x	x	6	4,120
曾於市 (12)	4	6,205	1	2,174	6	163,735	6	2,436
霧島市 (13)	1	1,381	1	4,500	-	-	7	1,900,537
いちき串木野市 (14)	x	x	x	x	x	x	3	10,072
南さつま市 (15)	-	-	1	3,888	-	-	2	x
志布志市 (16)	1	1,654	1	2,000	2	17,364	2	x
奄美市 (17)	x	x	x	x	x	x	2	x
南九州市 (18)	-	-	1	3,725	1	9,240	18	2,910,292
伊佐市 (19)	2	2,703	-	-	2	67,955	5	148,330
始良市 (20)	1	1,100	-	-	-	-	5	2,170
三島村 (21)	-	-	-	-	-	-	-	-
十島村 (22)	-	-	-	-	-	-	-	-
さつま町 (23)	1	1,200	1	2,500	3	52,360	6	173,454
長島町 (24)	-	-	-	-	-	-	-	-
湧水町 (25)	x	x	x	x	x	x	4	114,061
大崎町 (26)	1	1,130	1	2,300	3	140,060	1	x
東串良町 (27)	-	-	-	-	-	-	-	-
錦江町 (28)	3	4,500	2	5,754	2	29,000	3	258
南大隅町 (29)	4	6,330	3	8,600	2	56,400	-	-
肝付町 (30)	2	2,672	1	3,072	-	-	2	x
中種子町 (31)	x	x	x	x	x	x	2	x
南種子町 (32)	x	x	x	x	x	x	1	x
屋久島町 (33)	x	x	x	x	x	x	2	x
大和村 (34)	-	-	-	-	-	-	-	-
宇検村 (35)	-	-	-	-	-	-	1	x
瀬戸内町 (36)	x	x	x	x	x	x	-	-
龍郷町 (37)	-	-	-	-	-	-	1	x
喜界町 (38)	-	-	-	-	-	-	-	-
徳之島町 (39)	x	x	x	x	x	x	-	-
天城町 (40)	-	-	-	-	-	-	-	-
伊仙町 (41)	x	x	x	x	x	x	1	x
和泊町 (42)	-	-	-	-	-	-	-	-
知名町 (43)	-	-	-	-	-	-	-	-
与論町 (44)	-	-	-	-	-	-	-	-

目的で飼養している経営体数と飼養羽数

1 ～ 99 羽		100 ～ 299		300 ～ 499		500 ～ 999		1,000 ～ 1,999		
経営体数	羽数	経営体数	羽数	経営体数	羽数	経営体数	羽数	経営体数	羽数	
(経営体)	(羽)	(経営体)	(羽)	(経営体)	(羽)	(経営体)	(羽)	(経営体)	(羽)	
39	1,201	11	1,680	3	1,080	2	1,800	3	4,500	(1)
2	50	-	-	-	-	-	-	-	-	(2)
x	x	x	x	x	x	x	x	x	x	(3)
x	x	x	x	x	x	x	x	x	x	(4)
x	x	x	x	x	x	x	x	x	x	(5)
-	-	-	-	-	-	-	-	-	-	(6)
x	x	x	x	x	x	x	x	x	x	(7)
2	25	-	-	-	-	-	-	1	1,500	(8)
x	x	x	x	x	x	x	x	x	x	(9)
4	126	-	-	-	-	-	-	-	-	(10)
5	120	-	-	-	-	-	-	-	-	(11)
3	136	2	300	-	-	-	-	-	-	(12)
5	197	-	-	1	340	-	-	-	-	(13)
2	72	-	-	-	-	-	-	-	-	(14)
x	x	x	x	x	x	x	x	x	x	(15)
x	x	x	x	x	x	x	x	x	x	(16)
x	x	x	x	x	x	x	x	x	x	(17)
-	-	1	100	1	430	-	-	1	1,200	(18)
3	150	1	100	-	-	-	-	-	-	(19)
1	20	3	350	-	-	-	-	1	1,800	(20)
-	-	-	-	-	-	-	-	-	-	(21)
-	-	-	-	-	-	-	-	-	-	(22)
2	49	-	-	-	-	-	-	-	-	(23)
-	-	-	-	-	-	-	-	-	-	(24)
3	61	-	-	-	-	-	-	-	-	(25)
x	x	x	x	x	x	x	x	x	x	(26)
-	-	-	-	-	-	-	-	-	-	(27)
2	58	1	200	-	-	-	-	-	-	(28)
-	-	-	-	-	-	-	-	-	-	(29)
x	x	x	x	x	x	x	x	x	x	(30)
x	x	x	x	x	x	x	x	x	x	(31)
x	x	x	x	x	x	x	x	x	x	(32)
x	x	x	x	x	x	x	x	x	x	(33)
-	-	-	-	-	-	-	-	-	-	(34)
x	x	x	x	x	x	x	x	x	x	(35)
-	-	-	-	-	-	-	-	-	-	(36)
x	x	x	x	x	x	x	x	x	x	(37)
-	-	-	-	-	-	-	-	-	-	(38)
-	-	-	-	-	-	-	-	-	-	(39)
-	-	-	-	-	-	-	-	-	-	(40)
x	x	x	x	x	x	x	x	x	x	(41)
-	-	-	-	-	-	-	-	-	-	(42)
-	-	-	-	-	-	-	-	-	-	(43)
-	-	-	-	-	-	-	-	-	-	(44)

5 家畜

(16) 採卵鶏を販売目的で飼養している経営体数と飼養羽数（つづき）

地域等	2,000 ～ 2,999		3,000 ～ 4,999		5,000 ～ 9,999		10,000 ～49,999	
	経営体数	羽数	経営体数	羽数	経営体数	羽数	経営体数	羽数
	(経営体)	(羽)	(経営体)	(羽)	(経営体)	(羽)	(経営体)	(羽)
鹿児島県 (1) (市町村)	1	2,000	1	4,000	6	45,162	33	798,421
鹿児島市 (2)	-	-	-	-	-	-	-	-
鹿屋市 (3)	X	X	X	X	X	X	X	X
枕崎市 (4)	X	X	X	X	X	X	X	X
阿久根市 (5)	X	X	X	X	X	X	X	X
出水市 (6)	-	-	-	-	3	23,600	18	434,000
指宿市 (7)	X	X	X	X	X	X	X	X
西之表市 (8)	-	-	-	-	-	-	-	-
垂水市 (9)	X	X	X	X	X	X	X	X
薩摩川内市 (10)	-	-	-	-	-	-	1	18,000
日置市 (11)	-	-	1	4,000	-	-	-	-
曾於市 (12)	1	2,000	-	-	-	-	-	-
霧島市 (13)	-	-	-	-	-	-	-	-
いちき串木野市 (14)	-	-	-	-	-	-	1	10,000
南さつま市 (15)	X	X	X	X	X	X	X	X
志布志市 (16)	X	X	X	X	X	X	X	X
奄美市 (17)	X	X	X	X	X	X	X	X
南九州市 (18)	-	-	-	-	2	16,562	1	18,000
伊佐市 (19)	-	-	-	-	-	-	-	-
始良市 (20)	-	-	-	-	-	-	-	-
三島村 (21)	-	-	-	-	-	-	-	-
十島村 (22)	-	-	-	-	-	-	-	-
さつま町 (23)	-	-	-	-	-	-	4	173,405
長島町 (24)	-	-	-	-	-	-	-	-
湧水町 (25)	-	-	-	-	-	-	-	-
大崎町 (26)	X	X	X	X	X	X	X	X
東串良町 (27)	-	-	-	-	-	-	-	-
錦江町 (28)	-	-	-	-	-	-	-	-
南大隅町 (29)	-	-	-	-	-	-	-	-
肝付町 (30)	X	X	X	X	X	X	X	X
中種子町 (31)	X	X	X	X	X	X	X	X
南種子町 (32)	X	X	X	X	X	X	X	X
屋久島町 (33)	X	X	X	X	X	X	X	X
大和村 (34)	-	-	-	-	-	-	-	-
宇検村 (35)	X	X	X	X	X	X	X	X
瀬戸内町 (36)	-	-	-	-	-	-	-	-
龍郷町 (37)	X	X	X	X	X	X	X	X
喜界町 (38)	-	-	-	-	-	-	-	-
徳之島町 (39)	-	-	-	-	-	-	-	-
天城町 (40)	-	-	-	-	-	-	-	-
伊仙町 (41)	X	X	X	X	X	X	X	X
和泊町 (42)	-	-	-	-	-	-	-	-
知名町 (43)	-	-	-	-	-	-	-	-
与論町 (44)	-	-	-	-	-	-	-	-

(17) ブロイラーを出荷した
経営体数と出荷羽数

50,000 ～ 99,999		100,000 ～ 299,999		300,000 ～ 499,999		500,000羽以上		計		
経営体数	羽数	経営体数	羽数	経営体数	羽数	経営体数	羽数	経営体数	羽数	
(経営体)	(羽)	(経営体)	(羽)	(経営体)	(羽)	(経営体)	(羽)	(経営体)	(羽)	
21	1,425,998	17	2,374,632	1	332,034	5	5,244,968	208	78,456,418	(1)
-	-	1	110,000	-	-	-	-	6	2,100,932	(2)
x	x	x	x	x	x	x	x	15	2,241,655	(3)
x	x	x	x	x	x	x	x	3	635,000	(4)
x	x	x	x	x	x	x	x	1	x	(5)
16	1,099,478	5	633,680	-	-	2	1,604,968	23	8,148,151	(6)
x	x	x	x	x	x	x	x	5	878,477	(7)
-	-	-	-	-	-	-	-	-	-	(8)
x	x	x	x	x	x	x	x	5	12,034,730	(9)
-	-	-	-	-	-	-	-	8	1,402,956	(10)
-	-	-	-	-	-	-	-	6	1,642,582	(11)
-	-	-	-	-	-	-	-	28	5,723,328	(12)
-	-	-	-	-	-	1	1,900,000	12	3,151,900	(13)
-	-	-	-	-	-	-	-	3	218,472	(14)
x	x	x	x	x	x	x	x	2	x	(15)
x	x	x	x	x	x	x	x	12	4,631,488	(16)
x	x	x	x	x	x	x	x	2	x	(17)
4	254,000	6	880,000	-	-	2	1,740,000	11	1,969,484	(18)
-	-	1	148,080	-	-	-	-	6	1,772,000	(19)
-	-	-	-	-	-	-	-	1	x	(20)
-	-	-	-	-	-	-	-	-	-	(21)
-	-	-	-	-	-	-	-	-	-	(22)
-	-	-	-	-	-	-	-	12	3,946,239	(23)
-	-	-	-	-	-	-	-	11	8,357,910	(24)
-	-	1	114,000	-	-	-	-	1	x	(25)
x	x	x	x	x	x	x	x	9	13,928,000	(26)
-	-	-	-	-	-	-	-	1	x	(27)
-	-	-	-	-	-	-	-	13	2,591,029	(28)
-	-	-	-	-	-	-	-	11	2,159,385	(29)
x	x	x	x	x	x	x	x	-	-	(30)
x	x	x	x	x	x	x	x	-	-	(31)
x	x	x	x	x	x	x	x	-	-	(32)
x	x	x	x	x	x	x	x	-	-	(33)
-	-	-	-	-	-	-	-	-	-	(34)
x	x	x	x	x	x	x	x	-	-	(35)
-	-	-	-	-	-	-	-	-	-	(36)
x	x	x	x	x	x	x	x	1	x	(37)
-	-	-	-	-	-	-	-	-	-	(38)
-	-	-	-	-	-	-	-	-	-	(39)
-	-	-	-	-	-	-	-	-	-	(40)
x	x	x	x	x	x	x	x	-	-	(41)
-	-	-	-	-	-	-	-	-	-	(42)
-	-	-	-	-	-	-	-	-	-	(43)
-	-	-	-	-	-	-	-	-	-	(44)

5 家畜

(17) ブロイラーを出荷した経営体数と出荷羽数 (つづき)

地域等	1 ～ 2,999羽		3,000 ～ 4,999		5,000 ～ 9,999		10,000 ～ 29,999		30,000 ～
	経営体数	羽数	経営体数	羽数	経営体数	羽数	経営体数	羽数	経営体数
	(経営体)	(羽)	(経営体)	(羽)	(経営体)	(羽)	(経営体)	(羽)	(経営体)
鹿児島県 (1) (市町村)	5	4,610	1	3,500	4	35,454	14	231,947	11
鹿児島市 (2)	1	10	-	-	-	-	-	-	-
鹿屋市 (3)	-	-	-	-	-	-	5	78,455	3
枕崎市 (4)	-	-	-	-	-	-	-	-	-
阿久根市 (5)	x	x	x	x	x	x	x	x	x
出水市 (6)	-	-	-	-	1	9,600	1	19,200	-
指宿市 (7)	-	-	-	-	-	-	-	-	-
西之表市 (8)	-	-	-	-	-	-	-	-	-
垂水市 (9)	-	-	-	-	1	9,654	1	10,076	-
薩摩川内市 (10)	-	-	-	-	-	-	-	-	-
日置市 (11)	-	-	-	-	-	-	-	-	-
曾於市 (12)	-	-	-	-	-	-	1	16,544	1
霧島市 (13)	1	400	-	-	-	-	2	38,000	1
いちき串木野市 (14)	-	-	-	-	-	-	1	28,472	-
南さつま市 (15)	x	x	x	x	x	x	x	x	x
志布志市 (16)	-	-	-	-	-	-	-	-	1
奄美市 (17)	x	x	x	x	x	x	x	x	x
南九州市 (18)	-	-	-	-	1	6,600	-	-	-
伊佐市 (19)	-	-	-	-	-	-	-	-	-
始良市 (20)	x	x	x	x	x	x	x	x	x
三島村 (21)	-	-	-	-	-	-	-	-	-
十島村 (22)	-	-	-	-	-	-	-	-	-
さつま町 (23)	-	-	-	-	-	-	-	-	1
長島町 (24)	-	-	-	-	-	-	-	-	-
湧水町 (25)	x	x	x	x	x	x	x	x	x
大崎町 (26)	-	-	-	-	-	-	1	15,000	4
東串良町 (27)	x	x	x	x	x	x	x	x	x
錦江町 (28)	1	600	-	-	-	-	-	-	-
南大隅町 (29)	-	-	-	-	-	-	1	16,200	-
肝付町 (30)	-	-	-	-	-	-	-	-	-
中種子町 (31)	-	-	-	-	-	-	-	-	-
南種子町 (32)	-	-	-	-	-	-	-	-	-
屋久島町 (33)	-	-	-	-	-	-	-	-	-
大和村 (34)	-	-	-	-	-	-	-	-	-
宇検村 (35)	-	-	-	-	-	-	-	-	-
瀬戸内町 (36)	-	-	-	-	-	-	-	-	-
龍郷町 (37)	x	x	x	x	x	x	x	x	x
喜界町 (38)	-	-	-	-	-	-	-	-	-
徳之島町 (39)	-	-	-	-	-	-	-	-	-
天城町 (40)	-	-	-	-	-	-	-	-	-
伊仙町 (41)	-	-	-	-	-	-	-	-	-
和泊町 (42)	-	-	-	-	-	-	-	-	-
知名町 (43)	-	-	-	-	-	-	-	-	-
与論町 (44)	-	-	-	-	-	-	-	-	-

49,999	50,000 ~ 99,999		100,000 ~ 299,999		300,000 ~ 499,999		500,000羽以上		
羽数	経営体数	羽数	経営体数	羽数	経営体数	羽数	経営体数	羽数	
(羽)	(経営体)	(羽)	(経営体)	(羽)	(経営体)	(羽)	(経営体)	(羽)	
426,100	10	698,503	108	19,196,548	36	13,143,643	19	44,716,113	(1)
-	1	80,000	2	454,300	1	366,622	1	1,200,000	(2)
112,100	3	221,100	3	530,000	-	-	1	1,300,000	(3)
-	-	-	2	275,000	1	360,000	-	-	(4)
x	x	x	x	x	x	x	x	x	(5)
-	-	-	12	2,354,038	5	1,990,000	4	3,775,313	(6)
-	-	-	5	878,477	-	-	-	-	(7)
-	-	-	-	-	-	-	-	-	(8)
-	-	-	-	-	1	330,000	2	11,685,000	(9)
-	-	-	7	1,102,956	1	300,000	-	-	(10)
-	-	-	3	498,800	3	1,143,782	-	-	(11)
34,000	1	50,000	22	3,844,984	1	320,000	2	1,457,800	(12)
48,000	-	-	4	806,500	2	945,000	2	1,314,000	(13)
-	1	60,000	1	130,000	-	-	-	-	(14)
x	x	x	x	x	x	x	x	x	(15)
34,000	1	66,000	7	1,331,488	2	700,000	1	2,500,000	(16)
x	x	x	x	x	x	x	x	x	(17)
-	1	53,600	6	903,284	3	1,006,000	-	-	(18)
-	-	-	4	638,800	1	433,200	1	700,000	(19)
x	x	x	x	x	x	x	x	x	(20)
-	-	-	-	-	-	-	-	-	(21)
-	-	-	-	-	-	-	-	-	(22)
30,000	-	-	5	1,048,000	4	1,462,239	2	1,406,000	(23)
-	-	-	6	1,070,910	3	1,107,000	2	6,180,000	(24)
x	x	x	x	x	x	x	x	x	(25)
168,000	1	72,000	2	475,000	-	-	1	13,198,000	(26)
x	x	x	x	x	x	x	x	x	(27)
-	-	-	9	1,510,429	3	1,080,000	-	-	(28)
-	1	95,803	6	1,065,582	3	981,800	-	-	(29)
-	-	-	-	-	-	-	-	-	(30)
-	-	-	-	-	-	-	-	-	(31)
-	-	-	-	-	-	-	-	-	(32)
-	-	-	-	-	-	-	-	-	(33)
-	-	-	-	-	-	-	-	-	(34)
-	-	-	-	-	-	-	-	-	(35)
-	-	-	-	-	-	-	-	-	(36)
-	-	-	-	-	-	-	-	-	(37)
x	x	x	x	x	x	x	x	x	(37)
-	-	-	-	-	-	-	-	-	(38)
-	-	-	-	-	-	-	-	-	(39)
-	-	-	-	-	-	-	-	-	(40)
-	-	-	-	-	-	-	-	-	(41)
-	-	-	-	-	-	-	-	-	(42)
-	-	-	-	-	-	-	-	-	(43)
-	-	-	-	-	-	-	-	-	(44)

6 農作業の受託

(1) 農作業を受託した経営体の事業部門別経営体数

地域等	耕種部門の作業を受託した経営							
	実経営体数	実経営体数	水 稲 作	麦 作	大 豆 作	野 菜 作	果 樹 作	飼 料 物 用 作
	(経営体)	(経営体)	(経営体)	(経営体)	(経営体)	(経営体)	(経営体)	(経営体)
鹿 児 島 県 (1) (市 町 村)	2,163	2,044	1,512	6	20	98	24	131
鹿 児 島 市 (2)	64	60	57	-	-	1	1	-
鹿 屋 市 (3)	77	73	62	-	-	4	-	9
枕 崎 市 (4)	14	14	7	-	-	1	-	-
阿 久 根 市 (5)	24	24	20	-	-	2	2	-
出 水 市 (6)	127	116	111	-	-	3	3	2
指 宿 市 (7)	39	33	10	-	-	19	-	1
西 之 表 市 (8)	77	72	36	-	-	4	1	11
垂 水 市 (9)	22	20	16	-	-	2	-	1
薩 摩 川 内 市 (10)	129	126	123	-	1	2	-	5
日 置 市 (11)	103	103	97	-	1	4	-	2
曾 於 市 (12)	86	79	61	-	-	4	-	14
霧 島 市 (13)	105	95	88	1	1	1	1	3
いちき串木野市 (14)	35	35	35	-	-	-	-	1
南 さ つ ま 市 (15)	68	66	56	2	-	8	1	-
志 布 志 市 (16)	76	66	43	-	-	7	1	9
奄 美 市 (17)	5	5	-	-	-	-	-	-
南 九 州 市 (18)	77	68	44	-	2	8	1	4
伊 佐 市 (19)	143	141	137	1	11	2	-	6
始 良 市 (20)	80	80	79	1	2	1	-	-
三 島 村 (21)	-	-	-	-	-	-	-	-
十 島 村 (22)	1	1	-	-	-	-	1	-
さ つ ま 町 (23)	179	169	162	1	-	1	1	8
長 島 町 (24)	23	23	18	-	-	4	1	-
湧 水 町 (25)	56	55	51	-	1	1	1	5
大 崎 町 (26)	36	28	20	-	-	2	1	5
東 串 良 町 (27)	31	31	20	-	-	3	1	11
錦 江 町 (28)	35	33	30	-	-	1	-	-
南 大 隅 町 (29)	29	29	27	-	-	1	-	3
肝 付 町 (30)	42	38	33	-	-	2	-	3
中 種 子 町 (31)	68	68	32	-	-	-	-	6
南 種 子 町 (32)	52	48	29	-	-	1	-	5
屋 久 島 町 (33)	7	5	3	-	-	-	1	-
大 和 村 (34)	5	5	1	-	-	2	5	-
宇 検 村 (35)	2	2	-	-	-	-	1	-
瀬 戸 内 町 (36)	-	-	-	-	-	-	-	-
龍 郷 町 (37)	4	3	1	-	-	-	-	-
喜 界 町 (38)	62	59	-	-	-	-	-	-
徳 之 島 町 (39)	22	21	2	-	-	-	-	-
天 城 町 (40)	42	40	-	-	-	3	-	4
伊 仙 町 (41)	23	23	-	-	-	1	-	1
和 泊 町 (42)	35	33	-	-	1	1	-	1
知 名 町 (43)	31	29	-	-	-	2	-	-
与 論 町 (44)	27	25	1	-	-	-	-	11

(2) 水稲作受託作業種類別経営体数と受託作業面積

体数			畜産部門 の作業を 受託した 経営体数	酪農 ヘルパー	計		全作業		
工作 芸物	農作 さき とび う作	その他の 作物作			実経営体数	面積	経営体数	面積	
									(経営体)
344	291	80	154	8	1,512	2,339,774	193	93,690	(1)
2	-	-	4	-	57	13,525	12	992	(2)
-	-	2	7	-	62	43,869	8	1,936	(3)
5	-	2	-	-	7	922	-	-	(4)
1	-	-	-	-	20	13,808	1	100	(5)
3	-	3	12	-	111	407,861	9	62,063	(6)
-	-	5	7	-	10	2,025	1	100	(7)
32	31	11	9	3	36	30,594	3	1,010	(8)
-	-	1	2	2	16	2,713	2	315	(9)
1	-	-	4	-	123	406,698	16	1,853	(10)
3	-	3	-	-	97	406,509	10	603	(11)
3	-	6	9	-	61	97,027	9	1,159	(12)
2	-	3	12	-	88	24,620	18	941	(13)
-	-	1	-	-	35	10,702	5	365	(14)
3	-	4	2	-	56	85,955	7	297	(15)
10	-	7	11	-	43	86,433	5	225	(16)
5	5	1	-	-	-	-	-	-	(17)
11	-	2	11	-	44	20,111	5	379	(18)
-	-	-	5	-	137	206,038	25	5,291	(19)
-	-	-	-	-	79	20,859	8	303	(20)
-	-	-	-	-	-	-	-	-	(21)
-	-	-	-	-	-	-	-	-	(22)
1	-	1	15	1	162	158,016	11	342	(23)
-	-	-	-	-	18	11,336	-	-	(24)
1	-	3	2	1	51	52,215	13	1,656	(25)
2	-	2	8	-	20	92,041	4	2,367	(26)
-	-	1	-	-	20	43,300	7	8,400	(27)
-	-	2	2	-	30	7,947	-	-	(28)
-	-	2	1	-	27	9,106	3	86	(29)
-	-	3	5	-	33	24,078	7	1,882	(30)
42	41	3	1	-	32	46,363	2	823	(31)
15	14	5	6	-	29	13,673	1	22	(32)
-	-	1	2	-	3	610	-	-	(33)
-	-	-	-	-	1	50	-	-	(34)
1	1	-	-	-	-	-	-	-	(35)
-	-	-	-	-	-	-	-	-	(36)
2	2	1	1	-	1	30	-	-	(37)
59	59	-	3	-	-	-	-	-	(38)
19	18	-	1	-	2	680	1	180	(39)
32	31	2	2	-	-	-	-	-	(40)
21	21	-	-	-	-	-	-	-	(41)
29	29	1	2	1	-	-	-	-	(42)
25	25	2	2	-	-	-	-	-	(43)
14	14	-	6	-	1	60	-	-	(44)

6 農作業の受託

(2) 水稻作受託作業種類別経営体数と受託作業面積 (つづき)

地域等	部 分 作 業							
	実経営体数	育 苗		耕起・代かき		田 植		防
		経営体数	面 積	経営体数	面 積	経営体数	面 積	経営体数
	(経営体)	(経営体)	(a)	(経営体)	(a)	(経営体)	(a)	(経営体)
鹿 児 島 県 (1) (市 町 村)	1,428	291	208,218	604	69,622	824	140,190	226
鹿 児 島 市 (2)	52	9	1,183	28	1,347	32	2,182	9
鹿 屋 市 (3)	59	11	1,260	25	4,403	37	10,321	11
枕 崎 市 (4)	7	-	-	5	219	7	263	2
阿 久 根 市 (5)	19	-	-	11	861	14	2,576	4
出 水 市 (6)	106	18	10,407	53	4,987	62	9,388	16
指 宿 市 (7)	10	1	45	7	870	5	525	-
西 之 表 市 (8)	35	5	14,274	12	725	19	1,105	1
垂 水 市 (9)	16	2	75	5	255	5	305	1
薩 摩 川 内 市 (10)	117	23	22,092	56	5,289	67	6,912	23
日 置 市 (11)	92	18	16,059	44	2,548	52	4,527	11
曾 於 市 (12)	56	7	3,660	26	12,341	40	18,980	5
霧 島 市 (13)	80	19	2,381	36	1,839	48	3,081	15
いちき串木野市 (14)	33	5	472	12	2,128	17	1,090	2
南 さ つ ま 市 (15)	53	17	5,659	27	1,493	36	3,473	2
志 布 志 市 (16)	40	12	32,903	20	5,758	26	11,573	7
奄 美 市 (17)	-	-	-	-	-	-	-	-
南 九 州 市 (18)	41	6	1,841	17	1,590	19	1,652	5
伊 佐 市 (19)	126	40	17,579	51	3,789	76	12,355	39
始 良 市 (20)	76	20	4,208	35	1,708	40	2,210	21
三 島 村 (21)	-	-	-	-	-	-	-	-
十 島 村 (22)	-	-	-	-	-	-	-	-
さ つ ま 町 (23)	158	22	12,886	44	2,669	78	7,043	35
長 島 町 (24)	18	-	-	3	189	9	1,299	1
湧 水 町 (25)	46	12	15,612	18	1,758	24	2,726	10
大 崎 町 (26)	20	5	15,555	7	5,244	12	11,399	1
東 串 良 町 (27)	14	5	10,380	5	1,710	8	5,360	1
錦 江 町 (28)	30	6	215	12	582	18	1,910	2
南 大 隅 町 (29)	26	2	45	12	222	21	4,349	2
肝 付 町 (30)	32	13	5,138	12	3,135	21	4,999	-
中 種 子 町 (31)	30	5	11,229	8	325	17	6,540	-
南 種 子 町 (32)	29	8	3,060	10	1,078	12	1,887	-
屋 久 島 町 (33)	3	-	-	1	40	1	150	-
大 和 村 (34)	1	-	-	-	-	-	-	-
宇 検 村 (35)	-	-	-	-	-	-	-	-
瀬 戸 内 町 (36)	-	-	-	-	-	-	-	-
龍 郷 町 (37)	1	-	-	1	20	1	10	-
喜 界 町 (38)	-	-	-	-	-	-	-	-
徳 之 島 町 (39)	1	-	-	1	500	-	-	-
天 城 町 (40)	-	-	-	-	-	-	-	-
伊 仙 町 (41)	-	-	-	-	-	-	-	-
和 泊 町 (42)	-	-	-	-	-	-	-	-
知 名 町 (43)	-	-	-	-	-	-	-	-
与 論 町 (44)	1	-	-	-	-	-	-	-

(3) さとうきび作受託作業種類別経営体数と
受託作業面積

除	稲刈り・脱穀		乾燥・調製		計		全 作 業		
	面積	経営体数	面積	経営体数	実経営体数	面積	経営体数	面積	
(a)	(経営体)	(a)	(経営体)	(a)	(経営体)	(a)	(経営体)	(a)	
1,100,592	1,109	386,689	823	340,773	291	903,462	24	28,292	(1)
498	44	4,153	33	3,170	-	-	-	-	(2)
5,418	48	13,031	30	7,500	-	-	-	-	(3)
75	3	140	5	225	-	-	-	-	(4)
1,015	13	5,671	4	3,585	-	-	-	-	(5)
144,814	68	114,324	40	61,878	-	-	-	-	(6)
-	1	200	3	285	-	-	-	-	(7)
60	24	7,144	17	6,276	31	80,368	2	90	(8)
15	13	1,033	8	715	-	-	-	-	(9)
326,813	96	24,109	73	19,630	-	-	-	-	(10)
361,763	82	11,288	64	9,721	-	-	-	-	(11)
7,360	40	38,854	27	14,673	-	-	-	-	(12)
1,088	69	7,512	48	7,778	-	-	-	-	(13)
1,700	28	2,749	19	2,198	-	-	-	-	(14)
58,730	45	7,201	36	9,102	-	-	-	-	(15)
11,955	23	13,423	18	10,596	-	-	-	-	(16)
-	-	-	-	-	5	19,451	1	1,000	(17)
505	26	6,482	24	7,662	-	-	-	-	(18)
74,506	103	34,859	85	57,659	-	-	-	-	(19)
1,258	69	5,880	56	5,292	-	-	-	-	(20)
-	-	-	-	-	-	-	-	-	(21)
-	-	-	-	-	-	-	-	-	(22)
57,710	122	28,990	93	48,376	-	-	-	-	(23)
300	15	6,634	9	2,914	-	-	-	-	(24)
8,880	39	9,987	22	11,596	-	-	-	-	(25)
35,828	13	9,574	13	12,074	-	-	-	-	(26)
100	8	3,260	6	14,090	-	-	-	-	(27)
170	25	2,730	20	2,340	-	-	-	-	(28)
31	14	3,691	12	682	-	-	-	-	(29)
-	26	4,908	21	4,016	-	-	-	-	(30)
-	25	14,055	16	13,391	41	181,255	3	2,552	(31)
-	23	4,547	17	3,079	14	12,145	1	200	(32)
-	3	210	3	210	-	-	-	-	(33)
-	1	50	-	-	-	-	-	-	(34)
-	-	-	-	-	1	5,400	-	-	(35)
-	-	-	-	-	-	-	-	-	(36)
-	-	-	-	-	2	2,890	1	500	(37)
-	-	-	-	-	59	105,304	3	1,140	(38)
-	-	-	-	-	18	49,451	-	-	(39)
-	-	-	-	-	31	226,022	5	7,680	(40)
-	-	-	-	-	21	37,280	1	1,000	(41)
-	-	-	-	-	29	73,051	3	2,730	(42)
-	-	-	-	-	25	84,488	3	10,800	(43)
-	-	-	1	60	14	26,357	1	600	(44)

6 農作業の受託

(3) さとうきび作受託作業種類別経営体数と受託作業面積(つづき)

地域等	部 分 作 業								
	実経営体数	耕起・整地		植 付 け		中耕・培土		防 除	
		経営体数	面 積	経営体数	面 積	経営体数	面 積	経営体数	面 積
	(経営体)	(経営体)	(a)	(経営体)	(a)	(経営体)	(a)	(経営体)	(a)
鹿 児 島 県 (1) (市 町 村)	276	80	182,177	72	46,165	51	82,496	31	23,600
鹿 児 島 市 (2)	-	-	-	-	-	-	-	-	-
鹿 屋 市 (3)	-	-	-	-	-	-	-	-	-
枕 崎 市 (4)	-	-	-	-	-	-	-	-	-
阿 久 根 市 (5)	-	-	-	-	-	-	-	-	-
出 水 市 (6)	-	-	-	-	-	-	-	-	-
指 宿 市 (7)	-	-	-	-	-	-	-	-	-
西 之 表 市 (8)	31	13	9,108	7	5,538	7	5,604	2	4,636
垂 水 市 (9)	-	-	-	-	-	-	-	-	-
薩 摩 川 内 市 (10)	-	-	-	-	-	-	-	-	-
日 置 市 (11)	-	-	-	-	-	-	-	-	-
曾 於 市 (12)	-	-	-	-	-	-	-	-	-
霧 島 市 (13)	-	-	-	-	-	-	-	-	-
いちき串木野市 (14)	-	-	-	-	-	-	-	-	-
南 さ つ ま 市 (15)	-	-	-	-	-	-	-	-	-
志 布 志 市 (16)	-	-	-	-	-	-	-	-	-
奄 美 市 (17)	4	2	2,067	-	-	-	-	1	199
南 九 州 市 (18)	-	-	-	-	-	-	-	-	-
伊 佐 市 (19)	-	-	-	-	-	-	-	-	-
始 良 市 (20)	-	-	-	-	-	-	-	-	-
三 島 村 (21)	-	-	-	-	-	-	-	-	-
十 島 村 (22)	-	-	-	-	-	-	-	-	-
さ つ ま 町 (23)	-	-	-	-	-	-	-	-	-
長 島 町 (24)	-	-	-	-	-	-	-	-	-
湧 水 町 (25)	-	-	-	-	-	-	-	-	-
大 崎 町 (26)	-	-	-	-	-	-	-	-	-
東 串 良 町 (27)	-	-	-	-	-	-	-	-	-
錦 江 町 (28)	-	-	-	-	-	-	-	-	-
南 大 隅 町 (29)	-	-	-	-	-	-	-	-	-
肝 付 町 (30)	-	-	-	-	-	-	-	-	-
中 種 子 町 (31)	39	13	26,394	13	7,175	5	19,714	3	2,270
南 種 子 町 (32)	14	3	870	3	840	2	540	-	-
屋 久 島 町 (33)	-	-	-	-	-	-	-	-	-
大 和 村 (34)	-	-	-	-	-	-	-	-	-
宇 検 村 (35)	1	1	1,400	1	1,400	1	1,400	-	-
瀬 戸 内 町 (36)	-	-	-	-	-	-	-	-	-
龍 郷 町 (37)	1	-	-	-	-	-	-	-	-
喜 界 町 (38)	56	4	13,777	4	2,449	1	7,493	4	7,094
徳 之 島 町 (39)	18	5	3,810	4	850	4	2,720	1	80
天 城 町 (40)	28	10	97,875	11	14,893	6	21,860	2	300
伊 仙 町 (41)	20	10	5,720	9	2,120	3	570	4	1,070
和 泊 町 (42)	27	7	5,822	9	6,737	10	8,272	8	5,480
知 名 町 (43)	23	6	12,944	6	2,547	7	12,353	5	2,421
与 論 町 (44)	14	6	2,390	5	1,616	5	1,970	1	50

7 農業経営内部の労働力の状況（農業生産関連事業を含む）
 (1) 世帯員、役員・構成員（経営主を含む）の状況

収 穫		計		男		女		
経営体数	面 積	実経営体数	実 人 数	経営体数	実 人 数	経営体数	実 人 数	
(経営体)	(a)	(経営体)	(人)	(経営体)	(人)	(経営体)	(人)	
205	540,732	29,717	61,455	28,446	36,183	21,862	25,272	(1)
-	-	969	1,985	921	1,126	723	859	(2)
-	-	1,411	3,084	1,349	1,894	1,033	1,190	(3)
-	-	365	812	344	477	289	335	(4)
-	-	378	823	368	484	292	339	(5)
-	-	1,429	3,105	1,374	1,763	1,134	1,342	(6)
-	-	1,164	2,403	1,121	1,341	921	1,062	(7)
20	55,392	776	1,509	727	852	584	657	(8)
-	-	310	651	305	403	231	248	(9)
-	-	1,407	2,985	1,348	1,698	1,073	1,287	(10)
-	-	835	1,802	807	1,068	631	734	(11)
-	-	1,750	3,941	1,645	2,344	1,368	1,597	(12)
-	-	1,302	2,668	1,242	1,544	969	1,124	(13)
-	-	319	660	308	380	240	280	(14)
-	-	729	1,505	714	860	558	645	(15)
-	-	1,094	2,306	1,057	1,325	875	981	(16)
3	16,185	424	741	397	476	246	265	(17)
-	-	1,520	3,639	1,471	2,144	1,199	1,495	(18)
-	-	1,384	3,189	1,337	1,956	1,034	1,233	(19)
-	-	629	1,211	600	722	434	489	(20)
-	-	25	32	24	24	8	8	(21)
-	-	62	88	57	58	28	30	(22)
-	-	1,264	2,720	1,221	1,593	955	1,127	(23)
-	-	807	1,875	785	1,023	697	852	(24)
-	-	525	1,073	507	609	400	464	(25)
-	-	651	1,208	616	720	460	488	(26)
-	-	462	891	439	512	337	379	(27)
-	-	405	871	397	510	303	361	(28)
-	-	378	799	367	479	277	320	(29)
-	-	478	921	464	548	342	373	(30)
23	123,150	729	1,492	690	814	590	678	(31)
12	9,695	522	1,031	505	584	406	447	(32)
-	-	358	671	321	384	254	287	(33)
-	-	87	139	81	84	53	55	(34)
1	1,200	73	131	73	84	46	47	(35)
-	-	75	152	73	84	51	68	(36)
1	2,390	133	221	132	155	58	66	(37)
48	73,351	524	975	502	609	336	366	(38)
15	41,991	488	742	477	534	200	208	(39)
25	83,414	745	1,318	706	848	438	470	(40)
15	26,800	722	1,218	657	753	435	465	(41)
17	44,010	682	1,311	661	802	450	509	(42)
16	43,423	653	1,241	626	741	440	500	(43)
9	19,731	674	1,316	630	774	464	542	(44)

7 農業経営内部の労働力の状況（農業生産関連事業を含む）

(2) 役員・構成員（経営主を含む）の状況（団体経営体）

(3) 年齢階層別の

地域等	計		男		女		計	15～19歳
	実経営体数	実人数	経営体数	実人数	経営体数	実人数		
	(経営体)	(人)	(経営体)	(人)	(経営体)	(人)		
鹿児島県(1) (市町村)	1,441	5,892	1,419	4,265	855	1,627	46,374	72
鹿児島市(2)	48	184	47	122	32	62	1,441	1
鹿屋市(3)	98	531	96	418	48	113	2,478	3
枕崎市(4)	53	189	52	129	40	60	703	-
阿久根市(5)	25	65	23	41	12	24	621	-
出水市(6)	103	348	102	228	76	120	2,262	2
指宿市(7)	70	213	69	129	46	84	2,190	1
西之表市(8)	24	69	24	51	8	18	1,272	-
垂水市(9)	18	86	18	75	9	11	500	-
薩摩川内市(10)	48	154	46	116	28	38	1,827	1
日置市(11)	52	236	52	168	31	68	1,214	-
曾於市(12)	63	622	62	474	49	148	3,051	5
霧島市(13)	59	230	58	153	37	77	1,979	3
いちき串木野市(14)	13	35	13	27	6	8	446	2
南さつま市(15)	33	106	33	78	16	28	1,069	3
志布志市(16)	81	286	80	187	62	99	2,048	3
奄美市(17)	14	41	13	29	7	12	549	1
南九州市(18)	167	679	167	504	92	175	2,968	8
伊佐市(19)	55	491	55	400	35	91	2,115	6
始良市(20)	15	58	15	40	8	18	747	-
三島村(21)	-	-	-	-	-	-	32	-
十島村(22)	-	-	-	-	-	-	77	-
さつま町(23)	64	190	64	151	28	39	1,653	1
長島町(24)	26	81	26	51	23	30	1,408	3
湧水町(25)	23	64	23	44	13	20	620	-
大崎町(26)	35	83	34	69	13	14	999	1
東串良町(27)	20	70	20	42	12	28	772	2
錦江町(28)	21	76	20	49	12	27	726	3
南大隅町(29)	23	104	22	77	16	27	655	1
肝付町(30)	27	69	26	49	16	20	668	-
中種子町(31)	23	121	21	66	15	55	1,153	1
南種子町(32)	12	41	12	27	8	14	831	-
屋久島町(33)	13	41	13	26	5	15	510	-
大和村(34)	2	3	2	3	-	-	85	-
宇検村(35)	7	16	7	12	4	4	89	-
瀬戸内町(36)	4	15	3	4	3	11	106	-
龍郷町(37)	6	29	6	20	4	9	166	-
喜界町(38)	25	96	24	75	12	21	801	-
徳之島町(39)	18	41	18	34	7	7	607	3
天城町(40)	16	39	16	34	4	5	968	2
伊仙町(41)	8	15	8	9	4	6	858	4
和泊町(42)	19	51	19	36	9	15	1,099	5
知名町(43)	7	20	7	15	4	5	961	5
与論町(44)	3	4	3	3	1	1	1,050	2

農業に60日以上従事した世帯員、役員・構成員（経営主を含む）数

男 女 計									
20～24	25～29	30～34	35～39	40～44	45～49	50～54	55～59	60～64	
(人)	(人)	(人)	(人)	(人)	(人)	(人)	(人)	(人)	
302	536	1,011	1,508	1,744	2,036	2,723	4,260	6,412	(1)
4	7	16	26	37	52	63	86	182	(2)
20	37	60	84	93	125	164	223	292	(3)
4	7	16	34	45	34	57	49	91	(4)
1	3	7	11	18	37	45	58	88	(5)
13	32	51	64	83	105	132	181	271	(6)
9	35	74	116	106	110	153	207	326	(7)
12	9	17	26	37	43	83	131	188	(8)
-	4	13	10	11	24	31	48	61	(9)
7	9	33	34	39	54	77	122	211	(10)
5	9	19	40	43	51	55	83	156	(11)
23	40	71	100	112	122	194	268	381	(12)
19	34	52	52	61	68	106	180	257	(13)
-	1	6	3	18	14	28	22	43	(14)
4	7	21	23	45	51	53	66	146	(15)
14	40	51	97	89	101	135	206	277	(16)
2	5	6	14	18	21	25	52	89	(17)
25	44	109	150	175	180	192	347	466	(18)
27	41	57	86	105	97	111	179	242	(19)
1	2	7	21	14	28	28	49	86	(20)
-	1	1	2	5	3	2	3	3	(21)
-	2	4	4	2	7	4	10	13	(22)
14	19	20	46	43	59	88	148	195	(23)
11	14	32	42	40	46	82	150	205	(24)
-	9	14	10	12	17	34	44	97	(25)
5	8	23	35	40	45	66	75	114	(26)
12	11	32	45	43	53	65	89	99	(27)
5	12	18	26	32	33	40	89	105	(28)
7	8	7	19	30	32	38	55	81	(29)
4	7	12	17	25	30	21	53	84	(30)
4	8	6	23	24	30	70	134	187	(31)
2	6	7	19	25	27	41	101	162	(32)
1	4	10	14	23	21	24	27	60	(33)
-	-	2	-	1	1	1	4	6	(34)
-	-	2	1	4	3	3	7	12	(35)
-	-	2	1	9	4	7	10	18	(36)
1	-	2	4	4	4	2	12	20	(37)
7	6	17	28	35	45	39	79	130	(38)
3	4	7	16	16	21	31	67	104	(39)
4	8	28	34	35	59	73	119	147	(40)
4	11	10	25	19	23	44	86	153	(41)
8	13	20	44	37	64	88	104	181	(42)
14	10	26	37	50	46	53	103	183	(43)
6	9	23	25	41	46	75	134	200	(44)

7 農業経営内部の労働力の状況（農業生産関連事業を含む）

(3) 年齢階層別の農業に60日以上従事した世帯員、
役員・構成員（経営主を含む）数（つづき）

(4) 年齢階層別の農業に60日

地域等	男 女 計					計	15～19歳	20～24
	65～69	70～74	75～79	80～84	85歳以上			
	(人)	(人)	(人)	(人)	(人)			
鹿 児 島 県 (1) (市 町 村)	8,030	6,515	5,004	4,217	2,004	4,353	16	134
鹿 児 島 市 (2)	242	225	206	188	106	113	-	1
鹿 屋 市 (3)	351	315	287	292	132	330	-	10
枕 崎 市 (4)	131	96	76	47	16	159	-	1
阿 久 根 市 (5)	110	105	68	50	20	53	-	-
出 水 市 (6)	413	366	242	204	103	259	1	7
指 宿 市 (7)	377	257	204	156	59	186	-	1
西 之 表 市 (8)	214	203	135	125	49	57	-	4
垂 水 市 (9)	97	79	52	48	22	38	-	-
薩 摩 川 内 市 (10)	353	329	248	196	114	111	-	3
日 置 市 (11)	208	211	140	110	84	172	-	4
曾 於 市 (12)	470	366	385	364	150	379	2	12
霧 島 市 (13)	303	274	251	221	98	200	1	6
いちき串木野市 (14)	91	78	68	47	25	23	-	-
南 さ つ ま 市 (15)	202	182	129	98	39	63	-	-
志 布 志 市 (16)	350	251	215	156	63	248	-	10
奄 美 市 (17)	91	80	66	43	36	28	-	-
南 九 州 市 (18)	482	309	195	202	84	541	2	18
伊 佐 市 (19)	317	337	229	194	87	435	4	24
始 良 市 (20)	124	123	116	102	46	31	-	-
三 島 村 (21)	5	2	3	2	-	-	-	-
十 島 村 (22)	12	9	1	6	3	-	-	-
さ つ ま 町 (23)	333	272	196	138	81	150	-	9
長 島 町 (24)	253	205	145	130	50	75	1	3
湧 水 町 (25)	113	97	71	71	31	42	-	-
大 崎 町 (26)	146	160	139	116	26	63	-	3
東 串 良 町 (27)	91	95	57	61	17	59	-	7
錦 江 町 (28)	135	87	56	51	34	52	3	2
南 大 隅 町 (29)	113	89	85	61	29	86	1	4
肝 付 町 (30)	97	118	94	79	27	53	-	-
中 種 子 町 (31)	219	137	155	111	44	49	-	2
南 種 子 町 (32)	156	109	88	59	29	37	-	-
屋 久 島 町 (33)	122	93	51	39	21	28	-	-
大 和 村 (34)	20	16	14	10	10	1	-	-
宇 検 村 (35)	15	16	14	10	2	10	-	-
瀬 戸 内 町 (36)	12	20	7	12	4	6	-	-
龍 郷 町 (37)	31	21	29	22	14	9	-	-
喜 界 町 (38)	171	120	54	46	24	69	-	1
徳 之 島 町 (39)	126	85	49	48	27	33	-	1
天 城 町 (40)	170	107	80	66	36	28	-	-
伊 仙 町 (41)	150	102	83	79	65	12	-	-
和 泊 町 (42)	238	138	72	53	34	46	1	1
知 名 町 (43)	212	118	55	32	17	18	-	-
与 論 町 (44)	164	113	94	72	46	1	-	-

以上従事した役員・構成員（経営主を含む）数（団体経営体）

男 女 計									
25 ~ 29	30 ~ 34	35 ~ 39	40 ~ 44	45 ~ 49	50 ~ 54	55 ~ 59	60 ~ 64	65 ~ 69	
(人)	(人)	(人)	(人)	(人)	(人)	(人)	(人)	(人)	
167	294	417	446	379	399	475	541	496	(1)
-	5	6	14	11	10	7	19	17	(2)
16	12	32	32	27	35	46	35	45	(3)
2	7	10	25	9	14	10	19	36	(4)
-	2	3	8	6	7	5	8	6	(5)
8	15	20	23	32	31	34	24	26	(6)
11	22	28	11	19	15	17	21	13	(7)
2	2	3	8	2	7	6	3	12	(8)
-	3	2	1	1	5	8	7	3	(9)
1	9	8	8	11	11	7	13	15	(10)
6	9	19	14	17	12	15	20	27	(11)
11	23	44	37	41	46	53	42	37	(12)
15	17	19	18	6	15	21	33	21	(13)
-	3	1	4	1	1	1	2	4	(14)
2	8	2	10	7	3	6	8	11	(15)
10	14	24	22	24	36	26	27	28	(16)
-	-	2	7	-	1	3	9	-	(17)
25	48	56	59	49	37	48	61	53	(18)
26	40	43	54	42	35	52	40	26	(19)
1	-	2	2	4	3	5	3	3	(20)
-	-	-	-	-	-	-	-	-	(21)
-	-	-	-	-	-	-	-	-	(22)
5	10	7	8	16	24	17	25	10	(23)
4	7	12	6	-	5	4	12	10	(24)
1	4	4	1	2	2	4	13	4	(25)
2	3	9	6	5	7	12	5	2	(26)
4	7	9	7	5	2	5	7	3	(27)
-	4	6	8	-	4	1	10	10	(28)
1	3	8	15	11	4	14	10	11	(29)
2	1	5	4	4	-	7	11	5	(30)
2	1	4	1	2	5	6	9	14	(31)
-	2	7	3	2	-	5	7	9	(32)
-	3	2	8	4	2	-	2	3	(33)
-	-	-	-	-	-	1	-	-	(34)
-	2	1	-	1	1	2	1	1	(35)
-	-	-	1	1	1	-	1	1	(36)
-	-	1	-	-	-	3	4	-	(37)
2	1	4	7	5	3	8	12	16	(38)
2	2	4	3	-	5	6	4	2	(39)
1	1	1	2	2	3	5	2	7	(40)
-	-	2	1	2	1	2	1	-	(41)
2	2	7	5	6	2	2	11	3	(42)
3	2	-	3	2	4	1	-	1	(43)
-	-	-	-	-	-	-	-	1	(44)

7 農業経営内部の労働力の状況（農業生産関連事業を含む）

(4) 年齢階層別の農業に60日以上従事した役員・構成員
（経営主を含む）数（団体経営体）（つづき）

(5) 農業の従事日数階層別の農業に60日
役員・構成員（経営主を含む）数

地域等	男 女 計				男 女 計			
	70～74	75～79	80～84	85歳以上	計	60日未満	60～99	100～149
	(人)	(人)	(人)	(人)	(人)	(人)	(人)	(人)
鹿 児 島 県 (1) (市 町 村)	339	144	73	33	46,374	-	5,857	5,981
鹿 児 島 市 (2)	11	8	2	2	1,441	-	252	234
鹿 屋 市 (3)	25	10	2	3	2,478	-	141	302
枕 崎 市 (4)	15	6	3	2	703	-	64	72
阿 久 根 市 (5)	8	-	-	-	621	-	69	94
出 水 市 (6)	24	8	5	1	2,262	-	311	287
指 宿 市 (7)	15	10	2	1	2,190	-	81	143
西 之 表 市 (8)	4	2	2	-	1,272	-	124	120
垂 水 市 (9)	2	1	3	2	500	-	45	65
薩 摩 川 内 市 (10)	14	8	2	1	1,827	-	375	315
日 置 市 (11)	15	8	3	3	1,214	-	209	201
曾 於 市 (12)	21	4	5	1	3,051	-	277	298
霧 島 市 (13)	15	2	6	5	1,979	-	291	211
いちき串木野市 (14)	4	2	-	-	446	-	97	77
南 さ つ ま 市 (15)	2	2	2	-	1,069	-	150	172
志 布 志 市 (16)	16	7	4	-	2,048	-	110	144
奄 美 市 (17)	4	1	1	-	549	-	82	116
南 九 州 市 (18)	48	18	13	6	2,968	-	232	314
伊 佐 市 (19)	27	15	5	2	2,115	-	491	333
始 良 市 (20)	4	2	2	-	747	-	191	121
三 島 村 (21)	-	-	-	-	32	-	4	3
十 島 村 (22)	-	-	-	-	77	-	7	6
さ つ ま 町 (23)	10	4	4	1	1,653	-	302	272
長 島 町 (24)	8	2	-	1	1,408	-	232	209
湧 水 町 (25)	3	3	1	-	620	-	130	114
大 崎 町 (26)	6	3	-	-	999	-	90	86
東 串 良 町 (27)	1	1	1	-	772	-	45	62
錦 江 町 (28)	4	-	-	-	726	-	57	72
南 大 隅 町 (29)	1	2	1	-	655	-	46	76
肝 付 町 (30)	6	7	1	-	668	-	77	110
中 種 子 町 (31)	2	1	-	-	1,153	-	146	136
南 種 子 町 (32)	2	-	-	-	831	-	111	121
屋 久 島 町 (33)	4	-	-	-	510	-	75	82
大 和 村 (34)	-	-	-	-	85	-	12	14
宇 検 村 (35)	1	-	-	-	89	-	9	22
瀬 戸 内 町 (36)	1	-	-	-	106	-	11	14
龍 郷 町 (37)	1	-	-	-	166	-	29	31
喜 界 町 (38)	6	1	2	1	801	-	114	96
徳 之 島 町 (39)	3	-	-	1	607	-	75	88
天 城 町 (40)	3	1	-	-	968	-	174	150
伊 仙 町 (41)	-	2	1	-	858	-	138	165
和 泊 町 (42)	3	1	-	-	1,099	-	115	126
知 名 町 (43)	-	2	-	-	961	-	134	152
与 論 町 (44)	-	-	-	-	1,050	-	132	155

以上従事した世帯員,

(6) 農業の従事日数階層別の農業に60日以上従事した
役員・構成員(経営主を含む)数(団体経営体)

			男 女 計							
150 ~ 199	200 ~ 249	250日以上	計	60日未満	60 ~ 99	100 ~ 149	150 ~ 199	200 ~ 249	250日以上	
(人)	(人)	(人)	(人)	(人)	(人)	(人)	(人)	(人)	(人)	(人)
6,079	6,104	22,353	4,353	-	228	267	475	670	2,713	(1)
221	149	585	113	-	8	12	6	5	82	(2)
244	281	1,510	330	-	17	12	20	33	248	(3)
83	167	317	159	-	25	11	14	42	67	(4)
59	106	293	53	-	2	1	5	8	37	(5)
313	359	992	259	-	10	10	21	44	174	(6)
175	305	1,486	186	-	6	15	17	15	133	(7)
193	156	679	57	-	2	6	5	5	39	(8)
52	89	249	38	-	-	5	4	5	24	(9)
273	253	611	111	-	4	15	6	17	69	(10)
185	157	462	172	-	19	21	30	30	72	(11)
348	287	1,841	379	-	12	9	34	25	299	(12)
314	252	911	200	-	10	7	36	33	114	(13)
64	66	142	23	-	1	-	4	12	6	(14)
146	173	428	63	-	2	8	8	19	26	(15)
190	214	1,390	248	-	3	6	57	31	151	(16)
81	67	203	28	-	2	7	7	2	10	(17)
408	592	1,422	541	-	25	47	49	143	277	(18)
274	256	761	435	-	19	21	42	66	287	(19)
94	89	252	31	-	4	1	1	4	21	(20)
4	1	20	-	-	-	-	-	-	-	(21)
5	3	56	-	-	-	-	-	-	-	(22)
253	248	578	150	-	7	10	16	50	67	(23)
224	248	495	75	-	6	3	10	12	44	(24)
93	77	206	42	-	3	1	9	5	24	(25)
79	61	683	63	-	-	2	3	7	51	(26)
58	104	503	59	-	2	-	8	-	49	(27)
73	116	408	52	-	-	4	5	6	37	(28)
71	76	386	86	-	2	1	3	6	74	(29)
62	55	364	53	-	2	1	5	4	41	(30)
157	148	566	49	-	4	3	3	4	35	(31)
143	134	322	37	-	1	-	14	-	22	(32)
78	79	196	28	-	3	2	5	3	15	(33)
20	11	28	1	-	-	-	-	1	-	(34)
18	12	28	10	-	-	1	6	1	2	(35)
16	19	46	6	-	-	2	1	1	2	(36)
30	22	54	9	-	1	-	5	-	3	(37)
104	73	414	69	-	16	14	1	12	26	(38)
79	75	290	33	-	3	4	1	2	23	(39)
184	70	390	28	-	5	1	8	2	12	(40)
186	124	245	12	-	-	2	4	-	6	(41)
121	118	619	46	-	1	-	2	13	30	(42)
136	138	401	18	-	1	2	-	2	13	(43)
168	74	521	1	-	-	-	-	-	1	(44)

8 雇用労働の状況

(1) 雇用者の状況

地域等	計					男		
	雇い入れた 実経営体数	実人数	のべ人日	農業の のべ人日	農業生産 関連事業の のべ人日	雇い入れた 経営体数	実人数	のべ人日
	(経営体)	(人)	(人日)	(人日)	(人日)	(経営体)	(人)	(人日)
鹿 児 島 県 (1) (市 町 村)	4,625	31,047	1,991,582	1,749,839	241,743	3,847	16,518	1,138,495
鹿 児 島 市 (2)	114	782	89,623	86,403	3,220	96	461	61,416
鹿 屋 市 (3)	223	1,994	87,736	81,877	5,859	196	1,282	60,345
枕 崎 市 (4)	108	652	42,954	41,164	1,790	85	342	17,175
阿 久 根 市 (5)	80	706	33,698	33,097	601	70	378	17,456
出 水 市 (6)	279	1,875	108,240	105,841	2,399	231	1,027	65,474
指 宿 市 (7)	254	1,179	127,553	124,713	2,840	180	546	62,765
西 之 表 市 (8)	119	985	49,033	38,270	10,763	92	351	19,113
垂 水 市 (9)	36	486	97,275	40,940	56,335	26	216	43,756
薩 摩 川 内 市 (10)	163	947	41,669	39,232	2,437	142	514	25,241
日 置 市 (11)	109	691	56,512	51,046	5,466	94	356	29,395
曾 於 市 (12)	238	1,124	128,124	126,236	1,888	194	622	78,731
霧 島 市 (13)	173	1,370	110,802	108,133	2,669	154	875	69,282
いちき串木野市 (14)	35	226	17,122	17,010	112	29	159	11,695
南 さ つ ま 市 (15)	151	1,190	49,143	43,224	5,919	121	488	28,856
志 布 志 市 (16)	202	1,321	136,827	119,576	17,251	159	748	85,330
奄 美 市 (17)	51	365	12,881	9,293	3,588	44	189	6,572
南 九 州 市 (18)	366	2,539	156,038	147,886	8,152	311	1,419	92,323
伊 佐 市 (19)	115	565	30,714	23,381	7,333	106	368	22,859
始 良 市 (20)	68	360	9,587	9,116	471	60	256	5,000
三 島 村 (21)	1	1	100	100	-	-	-	-
十 島 村 (22)	-	-	-	-	-	-	-	-
さ つ ま 町 (23)	141	874	82,195	77,374	4,821	129	446	36,834
長 島 町 (24)	273	3,200	25,416	23,870	1,546	237	1,534	12,465
湧 水 町 (25)	54	243	25,552	20,447	5,105	49	156	15,920
大 崎 町 (26)	119	978	158,449	94,940	63,509	101	622	101,265
東 串 良 町 (27)	104	443	52,108	32,008	20,100	72	186	16,166
錦 江 町 (28)	99	593	50,515	49,605	910	77	311	31,550
南 大 隅 町 (29)	54	548	22,860	21,721	1,139	45	245	11,420
肝 付 町 (30)	62	324	20,881	20,532	349	47	162	14,141
中 種 子 町 (31)	112	786	24,685	24,045	640	96	304	12,817
南 種 子 町 (32)	66	303	18,575	18,315	260	54	145	10,630
屋 久 島 町 (33)	110	541	12,586	11,966	620	97	324	6,220
大 和 村 (34)	8	32	759	699	60	7	22	687
宇 検 村 (35)	7	46	1,749	1,661	88	6	26	1,212
瀬 戸 内 町 (36)	7	60	1,494	1,027	467	5	28	899
龍 郷 町 (37)	10	43	1,739	1,468	271	10	21	1,468
喜 界 町 (38)	69	191	18,048	16,680	1,368	59	118	11,330
徳 之 島 町 (39)	23	85	5,133	5,133	-	22	48	3,590
天 城 町 (40)	132	873	21,358	21,138	220	119	492	13,370
伊 仙 町 (41)	67	235	6,465	6,465	-	63	147	5,171
和 泊 町 (42)	96	609	33,796	33,654	142	65	235	16,002
知 名 町 (43)	111	595	15,502	14,527	975	83	300	7,928
与 論 町 (44)	16	87	6,086	6,026	60	14	49	4,626

(2) 常雇いの状況

農 業 の のべ人日	農業生産 関連事業の のべ人日	女					計		
		雇い入れた 経営体数	実 人 数	のべ人日	農 業 の のべ人日	農業生産 関連事業の のべ人日	雇い入れた 実経営体数	実 人 数	
(人日)	(人日)	(経営体)	(人)	(人日)	(人日)	(人日)	(経営体)	(人)	
1,027,681	110,814	3,331	14,529	853,087	722,158	130,929	1,388	6,822	(1)
58,519	2,897	88	321	28,207	27,884	323	50	269	(2)
57,482	2,863	140	712	27,391	24,395	2,996	111	1,035	(3)
16,135	1,040	86	310	25,779	25,029	750	35	136	(4)
17,114	342	69	328	16,242	15,983	259	24	97	(5)
64,154	1,320	213	848	42,766	41,687	1,079	95	370	(6)
61,692	1,073	201	633	64,788	63,021	1,767	118	404	(7)
15,182	3,931	99	634	29,920	23,088	6,832	29	204	(8)
31,346	12,410	24	270	53,519	9,594	43,925	15	350	(9)
23,995	1,246	117	433	16,428	15,237	1,191	34	113	(10)
26,356	3,039	76	335	27,117	24,690	2,427	40	148	(11)
77,926	805	152	502	49,393	48,310	1,083	79	390	(12)
68,663	619	122	495	41,520	39,470	2,050	61	319	(13)
11,650	45	28	67	5,427	5,360	67	12	61	(14)
25,378	3,478	112	702	20,287	17,846	2,441	35	149	(15)
72,993	12,337	153	573	51,497	46,583	4,914	84	410	(16)
6,472	100	27	176	6,309	2,821	3,488	11	44	(17)
88,187	4,136	263	1,120	63,715	59,699	4,016	137	514	(18)
16,267	6,592	62	197	7,855	7,114	741	34	92	(19)
4,937	63	43	104	4,587	4,179	408	15	41	(20)
-	-	1	1	100	100	-	-	-	(21)
-	-	-	-	-	-	-	-	-	(22)
35,438	1,396	94	428	45,361	41,936	3,425	45	228	(23)
11,531	934	250	1,666	12,951	12,339	612	19	42	(24)
14,415	1,505	28	87	9,632	6,032	3,600	18	77	(25)
58,796	42,469	75	356	57,184	36,144	21,040	47	609	(26)
13,156	3,010	70	257	35,942	18,852	17,090	33	101	(27)
31,360	190	80	282	18,965	18,245	720	23	124	(28)
10,620	800	49	303	11,440	11,101	339	13	53	(29)
13,950	191	43	162	6,740	6,582	158	23	59	(30)
12,329	488	86	482	11,868	11,716	152	18	52	(31)
10,570	60	53	158	7,945	7,745	200	19	40	(32)
6,050	170	71	217	6,366	5,916	450	16	30	(33)
627	60	6	10	72	72	-	1	1	(34)
1,137	75	5	20	537	524	13	3	9	(35)
869	30	7	32	595	158	437	2	5	(36)
1,337	131	5	22	271	131	140	3	6	(37)
10,746	584	41	73	6,718	5,934	784	19	41	(38)
3,590	-	9	37	1,543	1,543	-	6	10	(39)
13,270	100	74	381	7,988	7,868	120	7	35	(40)
5,171	-	35	88	1,294	1,294	-	5	12	(41)
15,942	60	81	374	17,794	17,712	82	32	108	(42)
7,703	225	82	295	7,574	6,824	750	10	22	(43)
4,626	-	11	38	1,460	1,400	60	7	12	(44)

8 雇用労働の状況
 (2) 常雇いの状況 (つづき)

地域等	計			男					雇い入れた 経営体数 (経営体)
	のべ人日	農 業 の のべ人日	農業生産 関連事業の のべ人日	雇い入れた 経営体数	実 人 数	のべ人日	農 業 の のべ人日	農業生産 関連事業の のべ人日	
	(人日)	(人日)	(人日)	(経営体)	(人)	(人日)	(人日)	(人日)	
鹿 児 島 県 (1) (市 町 村)	1,388,645	1,207,491	181,154	1,083	4,109	845,695	755,744	89,951	827
鹿 児 島 市 (2)	63,252	60,751	2,501	37	181	46,191	43,690	2,501	32
鹿 屋 市 (3)	61,580	59,879	1,701	96	728	42,725	41,923	802	56
枕 崎 市 (4)	32,891	32,226	665	15	38	10,815	10,550	265	27
阿 久 根 市 (5)	22,635	22,140	495	19	48	11,344	11,074	270	19
出 水 市 (6)	77,139	75,664	1,475	65	231	48,737	47,862	875	61
指 宿 市 (7)	90,893	88,433	2,460	84	203	48,029	47,006	1,023	85
西 之 表 市 (8)	24,218	17,111	7,107	24	98	10,784	8,241	2,543	23
垂 水 市 (9)	89,693	33,924	55,769	11	156	41,280	29,436	11,844	9
薩 摩 川 内 市 (10)	25,479	24,434	1,045	28	76	17,307	16,552	755	20
日 置 市 (11)	37,230	34,734	2,496	32	87	22,578	20,533	2,045	18
曾 於 市 (12)	101,372	100,542	830	62	248	65,555	64,925	630	46
霧 島 市 (13)	82,613	81,543	1,070	47	200	52,782	52,572	210	32
いちき串木野市 (14)	15,295	15,295	-	8	41	10,662	10,662	-	10
南 さ つ ま 市 (15)	33,272	28,692	4,580	26	89	20,360	17,520	2,840	23
志 布 志 市 (16)	100,746	89,659	11,087	66	261	64,863	56,811	8,052	58
奄 美 市 (17)	7,954	5,130	2,824	9	15	3,350	3,250	100	5
南 九 州 市 (18)	103,380	99,135	4,245	114	314	62,859	60,864	1,995	70
伊 佐 市 (19)	22,679	15,704	6,975	30	78	19,157	12,882	6,275	11
始 良 市 (20)	7,090	6,707	383	10	20	3,729	3,729	-	9
三 島 村 (21)	-	-	-	-	-	-	-	-	-
十 島 村 (22)	-	-	-	-	-	-	-	-	-
さ つ ま 町 (23)	51,701	49,852	1,849	38	97	24,364	23,898	466	28
長 島 町 (24)	9,434	8,214	1,220	14	25	5,940	5,060	880	13
湧 水 町 (25)	18,501	16,321	2,180	15	53	13,025	11,845	1,180	11
大 崎 町 (26)	152,997	89,562	63,435	37	387	98,550	56,125	42,425	31
東 串 良 町 (27)	18,500	17,370	1,130	21	33	7,311	7,281	30	26
錦 江 町 (28)	30,742	30,112	630	21	96	24,585	24,395	190	9
南 大 隅 町 (29)	11,784	10,984	800	10	27	7,479	6,679	800	8
肝 付 町 (30)	13,033	12,982	51	21	45	10,720	10,669	51	8
中 種 子 町 (31)	11,700	11,700	-	17	32	7,340	7,340	-	11
南 種 子 町 (32)	9,402	9,402	-	16	28	6,808	6,808	-	10
屋 久 島 町 (33)	5,221	4,796	425	11	15	2,678	2,553	125	7
大 和 村 (34)	200	200	-	1	1	200	200	-	-
宇 検 村 (35)	1,585	1,500	85	3	7	1,085	1,010	75	2
瀬 戸 内 町 (36)	508	360	148	1	1	330	330	-	1
龍 郷 町 (37)	960	840	120	3	6	960	840	120	-
喜 界 町 (38)	8,365	7,197	1,168	16	26	5,105	4,521	584	10
徳 之 島 町 (39)	2,138	2,138	-	6	10	2,138	2,138	-	-
天 城 町 (40)	6,597	6,597	-	7	26	4,549	4,549	-	4
伊 仙 町 (41)	2,860	2,860	-	5	10	2,470	2,470	-	2
和 泊 町 (42)	24,341	24,336	5	22	50	11,370	11,370	-	25
知 名 町 (43)	5,492	5,292	200	8	12	2,908	2,908	-	6
与 論 町 (44)	3,173	3,173	-	7	10	2,673	2,673	-	1

(3) 年齢階層別常雇い数

女				男女計					
実人数	のべ人日	農業の のべ人日	農業生産 関連事業の のべ人日	計	15～19歳	20～24	25～29	30～34	
(人)	(人日)	(人日)	(人日)	(人)	(人)	(人)	(人)	(人)	
2,713	542,950	451,747	91,203	6,822	56	449	567	582	(1)
88	17,061	17,061	-	269	1	8	20	29	(2)
307	18,855	17,956	899	1,035	2	25	31	18	(3)
98	22,076	21,676	400	136	3	15	17	13	(4)
49	11,291	11,066	225	97	-	-	6	6	(5)
139	28,402	27,802	600	370	1	21	20	38	(6)
201	42,864	41,427	1,437	404	1	17	47	40	(7)
106	13,434	8,870	4,564	204	2	3	7	5	(8)
194	48,413	4,488	43,925	350	12	60	52	49	(9)
37	8,172	7,882	290	113	-	3	4	9	(10)
61	14,652	14,201	451	148	-	12	13	12	(11)
142	35,817	35,617	200	390	1	40	49	33	(12)
119	29,831	28,971	860	319	1	6	16	19	(13)
20	4,633	4,633	-	61	-	4	4	3	(14)
60	12,912	11,172	1,740	149	-	8	12	12	(15)
149	35,883	32,848	3,035	410	8	41	60	55	(16)
29	4,604	1,880	2,724	44	-	2	4	2	(17)
200	40,521	38,271	2,250	514	6	31	40	50	(18)
14	3,522	2,822	700	92	-	5	8	10	(19)
21	3,361	2,978	383	41	1	-	2	4	(20)
-	-	-	-	-	-	-	-	-	(21)
-	-	-	-	-	-	-	-	-	(22)
131	27,337	25,954	1,383	228	1	8	14	15	(23)
17	3,494	3,154	340	42	-	-	3	7	(24)
24	5,476	4,476	1,000	77	1	5	5	7	(25)
222	54,447	33,437	21,010	609	2	60	61	67	(26)
68	11,189	10,089	1,100	101	3	15	17	15	(27)
28	6,157	5,717	440	124	1	13	13	19	(28)
26	4,305	4,305	-	53	1	3	5	2	(29)
14	2,313	2,313	-	59	-	6	5	3	(30)
20	4,360	4,360	-	52	-	1	5	3	(31)
12	2,594	2,594	-	40	-	1	3	4	(32)
15	2,543	2,243	300	30	-	1	2	4	(33)
-	-	-	-	1	-	-	-	-	(34)
2	500	490	10	9	-	-	-	1	(35)
4	178	30	148	5	-	-	-	1	(36)
-	-	-	-	6	-	-	-	1	(37)
15	3,260	2,676	584	41	-	1	2	1	(38)
-	-	-	-	10	-	-	1	-	(39)
9	2,048	2,048	-	35	-	1	1	-	(40)
2	390	390	-	12	-	2	2	1	(41)
58	12,971	12,966	5	108	7	27	13	19	(42)
10	2,584	2,384	200	22	-	3	2	3	(43)
2	500	500	-	12	1	1	1	2	(44)

8 雇用労働の状況

(3) 年齢階層別常雇い数 (つづき)

地域等	男 女 計								
	35 ~ 39	40 ~ 44	45 ~ 49	50 ~ 54	55 ~ 59	60 ~ 64	65 ~ 69	70 ~ 74	75 ~ 79
	(人)	(人)	(人)	(人)	(人)	(人)	(人)	(人)	(人)
鹿 児 島 県 (1) (市 町 村)	603	536	416	430	512	586	420	220	84
鹿 児 島 市 (2)	19	22	20	22	24	21	15	20	1
鹿 屋 市 (3)	18	20	23	20	23	17	25	14	5
枕 崎 市 (4)	14	15	8	7	9	13	12	6	2
阿 久 根 市 (5)	14	8	7	12	12	13	13	3	2
出 水 市 (6)	31	35	31	34	46	47	29	15	4
指 宿 市 (7)	38	39	35	22	35	56	35	20	7
西 之 表 市 (8)	14	26	9	21	24	31	39	13	6
垂 水 市 (9)	36	33	22	15	30	29	7	4	-
薩 摩 川 内 市 (10)	8	10	12	17	7	19	6	5	-
日 置 市 (11)	13	6	13	15	9	16	13	2	2
曾 於 市 (12)	42	38	24	22	35	30	14	12	7
霧 島 市 (13)	15	16	12	13	15	9	12	6	2
いちき串木野市 (14)	6	7	6	7	2	6	8	4	3
南 さ つ ま 市 (15)	16	12	13	19	10	19	12	8	6
志 布 志 市 (16)	52	28	22	26	30	33	17	12	4
奄 美 市 (17)	10	3	2	6	3	9	1	1	1
南 九 州 市 (18)	54	47	35	28	36	46	45	20	3
伊 佐 市 (19)	7	9	6	6	7	4	3	4	5
始 良 市 (20)	1	4	5	5	3	4	5	4	1
三 島 村 (21)	-	-	-	-	-	-	-	-	-
十 島 村 (22)	-	-	-	-	-	-	-	-	-
さ つ ま 町 (23)	11	18	13	20	33	32	19	6	5
長 島 町 (24)	6	6	2	6	2	2	6	2	-
湧 水 町 (25)	7	7	-	3	3	5	3	3	1
大 崎 町 (26)	82	69	53	35	61	67	25	10	6
東 串 良 町 (27)	9	9	2	5	2	9	5	3	-
錦 江 町 (28)	24	15	11	9	5	7	4	2	-
南 大 隅 町 (29)	4	2	3	7	7	4	8	6	-
肝 付 町 (30)	3	2	6	6	3	11	7	2	5
中 種 子 町 (31)	6	5	2	5	5	5	10	2	-
南 種 子 町 (32)	4	4	5	1	5	4	6	3	-
屋 久 島 町 (33)	1	7	3	3	1	4	2	1	1
大 和 村 (34)	1	-	-	-	-	-	-	-	-
宇 検 村 (35)	-	1	1	2	1	1	-	-	-
瀬 戸 内 町 (36)	-	-	2	-	1	-	1	-	-
龍 郷 町 (37)	2	1	-	-	-	-	2	-	-
喜 界 町 (38)	4	3	2	6	8	6	6	1	-
徳 之 島 町 (39)	4	1	-	2	1	1	-	-	-
天 城 町 (40)	1	1	1	1	3	3	1	-	-
伊 仙 町 (41)	3	-	-	-	3	-	1	-	-
和 泊 町 (42)	13	5	3	2	6	3	2	3	4
知 名 町 (43)	8	1	2	-	1	-	1	1	-
与 論 町 (44)	2	1	-	-	1	-	-	2	1

(4) 臨時雇いの状況

			計			男			
80～84	85歳以上	年齢不詳	雇入れた 実経営 体数	実人数	のべ人日	雇入れた 実経営 体数	実人数	のべ人日	
(人)	(人)	(人)	(経営体)	(人)	(人日)	(経営体)	(人)	(人日)	
45	19	1,297	3,912	24,225	602,937	3,211	12,409	292,800	(1)
3	1	43	83	513	26,371	75	280	15,225	(2)
2	-	792	148	959	26,156	124	554	17,620	(3)
1	1	-	90	516	10,063	79	304	6,360	(4)
-	1	-	64	609	11,063	57	330	6,112	(5)
3	3	12	234	1,505	31,101	196	796	16,737	(6)
1	2	9	187	775	36,660	122	343	14,736	(7)
4	-	-	104	781	24,815	80	253	8,329	(8)
1	-	-	25	136	7,582	18	60	2,476	(9)
1	2	10	150	834	16,190	129	438	7,934	(10)
1	1	20	94	543	19,282	79	269	6,817	(11)
5	-	38	198	734	26,752	150	374	13,176	(12)
1	-	176	149	1,051	28,189	132	675	16,500	(13)
1	-	-	28	165	1,827	24	118	1,033	(14)
2	-	-	136	1,041	15,871	109	399	8,496	(15)
2	3	17	163	911	36,081	128	487	20,467	(16)
-	-	-	48	321	4,927	42	174	3,222	(17)
4	1	68	306	2,025	52,658	259	1,105	29,464	(18)
-	-	18	93	473	8,035	86	290	3,702	(19)
1	1	-	56	319	2,497	51	236	1,271	(20)
-	-	-	1	1	100	-	-	-	(21)
-	-	-	-	-	-	-	-	-	(22)
2	1	30	120	646	30,494	105	349	12,470	(23)
-	-	-	265	3,158	15,982	228	1,509	6,525	(24)
-	-	27	46	166	7,051	42	103	2,895	(25)
1	-	10	89	369	5,452	75	235	2,715	(26)
2	-	5	82	342	33,608	52	153	8,855	(27)
1	-	-	87	469	19,773	62	215	6,965	(28)
-	1	-	49	495	11,076	38	218	3,941	(29)
-	-	-	50	265	7,848	36	117	3,421	(30)
3	-	-	104	734	12,985	88	272	5,477	(31)
-	-	-	57	263	9,173	46	117	3,822	(32)
-	-	-	106	511	7,365	95	309	3,542	(33)
-	-	-	8	31	559	7	21	487	(34)
-	-	2	5	37	164	4	19	127	(35)
-	-	-	7	55	986	5	27	569	(36)
-	-	-	8	37	779	8	15	508	(37)
1	-	-	60	150	9,683	47	92	6,225	(38)
-	-	-	18	75	2,995	17	38	1,452	(39)
1	1	20	129	838	14,761	116	466	8,821	(40)
-	-	-	66	223	3,605	62	137	2,701	(41)
1	-	-	78	501	9,455	48	185	4,632	(42)
-	-	-	107	573	10,010	79	288	5,020	(43)
-	-	-	14	75	2,913	11	39	1,953	(44)

8 雇用労働の状況
 (4) 臨時雇いの状況 (つづき)

地域等	女			農業						
	雇い入れた 実経営 体数	実人数	のべ人日	計			男			雇い入れた 経営体数
				雇い入れた 実経営 体数	実人数	のべ人日	雇い入れた 経営体数	実人数	のべ人日	
				(経営体)	(人)	(人日)	(経営体)	(人)	(人日)	
鹿 児 島 県 (1) (市町村)	2,814	11,816	310,137	3,820	22,509	542,348	3,135	11,716	271,937	2,739
鹿 児 島 市 (2)	61	233	11,146	78	474	25,652	70	252	14,829	58
鹿 屋 市 (3)	101	405	8,536	142	870	21,998	119	504	15,559	98
枕 崎 市 (4)	69	212	3,703	86	449	8,938	76	266	5,585	66
阿 久 根 市 (5)	57	279	4,951	63	580	10,957	56	314	6,040	56
出 水 市 (6)	176	709	14,364	230	1,397	30,177	192	752	16,292	172
指 宿 市 (7)	143	432	21,924	185	757	36,280	120	336	14,686	142
西 之 表 市 (8)	87	528	16,486	100	718	21,159	77	225	6,941	83
垂 水 市 (9)	16	76	5,106	24	133	7,016	17	57	1,910	16
薩 摩 川 内 市 (10)	108	396	8,256	143	741	14,798	125	408	7,443	103
日 置 市 (11)	67	274	12,465	90	492	16,312	76	251	5,823	62
曾 於 市 (12)	125	360	13,576	197	708	25,694	148	362	13,001	125
霧 島 市 (13)	107	376	11,689	142	991	26,590	127	647	16,091	101
いちき串木野市 (14)	21	47	794	27	149	1,715	23	111	988	20
南 さ つ ま 市 (15)	99	642	7,375	133	798	14,532	106	346	7,858	97
志 布 志 市 (16)	118	424	15,614	160	797	29,917	125	433	16,182	115
奄 美 市 (17)	24	147	1,705	47	228	4,163	42	174	3,222	23
南 九 州 市 (18)	221	920	23,194	297	1,882	48,751	252	1,039	27,323	214
伊 佐 市 (19)	54	183	4,333	89	422	7,677	82	246	3,385	52
始 良 市 (20)	36	83	1,226	53	296	2,409	48	223	1,208	34
三 島 村 (21)	1	1	100	1	1	100	-	-	-	1
十 島 村 (22)	-	-	-	-	-	-	-	-	-	-
さ つ ま 町 (23)	79	297	18,024	114	578	27,522	100	317	11,540	75
長 島 町 (24)	245	1,649	9,457	264	3,105	15,656	227	1,488	6,471	244
湧 水 町 (25)	21	63	4,156	44	137	4,126	40	87	2,570	19
大 崎 町 (26)	52	134	2,737	88	364	5,378	74	231	2,671	52
東 串 良 町 (27)	51	189	24,753	78	237	14,638	48	117	5,875	48
錦 江 町 (28)	73	254	12,808	86	467	19,493	62	215	6,965	72
南 大 隅 町 (29)	46	277	7,135	48	491	10,737	38	218	3,941	44
肝 付 町 (30)	39	148	4,427	50	234	7,550	36	99	3,281	39
中 種 子 町 (31)	79	462	7,508	102	718	12,345	86	263	4,989	78
南 種 子 町 (32)	46	146	5,351	57	260	8,913	46	116	3,762	46
屋 久 島 町 (33)	69	202	3,823	105	503	7,170	94	306	3,497	68
大 和 村 (34)	6	10	72	8	30	499	7	20	427	6
宇 検 村 (35)	3	18	37	4	36	161	4	19	127	2
瀬 戸 内 町 (36)	7	28	417	7	39	667	5	24	539	6
龍 郷 町 (37)	5	22	271	8	21	628	8	13	497	4
喜 界 町 (38)	34	58	3,458	60	149	9,483	47	92	6,225	34
徳 之 島 町 (39)	9	37	1,543	18	75	2,995	17	38	1,452	9
天 城 町 (40)	72	372	5,940	128	828	14,541	115	462	8,721	70
伊 仙 町 (41)	34	86	904	66	223	3,605	62	137	2,701	34
和 泊 町 (42)	65	316	4,823	78	495	9,318	48	184	4,572	65
知 名 町 (43)	78	285	4,990	106	562	9,235	79	285	4,795	77
与 論 町 (44)	10	36	960	14	74	2,853	11	39	1,953	9

		農業生産関連事業									
女		計			男			女			
実人数	のべ人日	雇い入れた 実経営 体数	実人数	のべ人日	雇い入れた 経営体数	実人数	のべ人日	雇い入れた 経営体数	実人数	のべ人日	
(人)	(人日)	(経営体)	(人)	(人日)	(経営体)	(人)	(人日)	(経営体)	(人)	(人日)	
10,793	270,411	233	1,716	60,589	177	693	20,863	166	1,023	39,726	(1)
222	10,823	10	39	719	10	28	396	7	11	323	(2)
366	6,439	11	89	4,158	10	50	2,061	5	39	2,097	(3)
183	3,353	10	67	1,125	9	38	775	7	29	350	(4)
266	4,917	3	29	106	3	16	72	2	13	34	(5)
645	13,885	13	108	924	10	44	445	9	64	479	(6)
421	21,594	3	18	380	2	7	50	2	11	330	(7)
493	14,218	9	63	3,656	8	28	1,388	6	35	2,268	(8)
76	5,106	1	3	566	1	3	566	-	-	-	(9)
333	7,355	13	93	1,392	9	30	491	9	63	901	(10)
241	10,489	11	51	2,970	7	18	994	10	33	1,976	(11)
346	12,693	6	26	1,058	4	12	175	3	14	883	(12)
344	10,499	12	60	1,599	9	28	409	8	32	1,190	(13)
38	727	3	16	112	3	7	45	3	9	67	(14)
452	6,674	11	243	1,339	8	53	638	8	190	701	(15)
364	13,735	11	114	6,164	9	54	4,285	10	60	1,879	(16)
54	941	2	93	764	-	-	-	2	93	764	(17)
843	21,428	22	143	3,907	15	66	2,141	16	77	1,766	(18)
176	4,292	9	51	358	9	44	317	4	7	41	(19)
73	1,201	6	23	88	6	13	63	4	10	25	(20)
1	100	-	-	-	-	-	-	-	-	-	(21)
-	-	-	-	-	-	-	-	-	-	-	(22)
261	15,982	14	68	2,972	11	32	930	10	36	2,042	(23)
1,617	9,185	4	53	326	2	21	54	4	32	272	(24)
50	1,556	5	29	2,925	4	16	325	3	13	2,600	(25)
133	2,707	3	5	74	3	4	44	1	1	30	(26)
120	8,763	5	105	18,970	5	36	2,980	4	69	15,990	(27)
252	12,528	2	2	280	-	-	-	2	2	280	(28)
273	6,796	2	4	339	-	-	-	2	4	339	(29)
135	4,269	3	31	298	3	18	140	2	13	158	(30)
455	7,356	6	16	640	5	9	488	4	7	152	(31)
144	5,151	2	3	260	1	1	60	1	2	200	(32)
197	3,673	3	8	195	3	3	45	1	5	150	(33)
10	72	1	1	60	1	1	60	-	-	-	(34)
17	34	1	1	3	-	-	-	1	1	3	(35)
15	128	3	16	319	1	3	30	3	13	289	(36)
8	131	2	16	151	1	2	11	2	14	140	(37)
57	3,258	1	1	200	-	-	-	1	1	200	(38)
37	1,543	-	-	-	-	-	-	-	-	-	(39)
366	5,820	2	10	220	1	4	100	2	6	120	(40)
86	904	-	-	-	-	-	-	-	-	-	(41)
311	4,746	3	6	137	1	1	60	3	5	77	(42)
277	4,440	4	11	775	3	3	225	4	8	550	(43)
35	900	1	1	60	-	-	-	1	1	60	(44)

9 本県独自の調査項目

(1) 外国人技能実習生の受入状況

(2) 特定技能外国人の受入

地域等	受入た 経営体数				受入人数	受入た 経営体数			
	1人	2人	3人	4人以上		1人	2人		
	(経営体)	(経営体)	(経営体)	(経営体)	(人)	(経営体)	(経営体)	(経営体)	
鹿 児 島 県 (1) (市 町 村)	237	20	49	47	121	1,227	35	7	9
鹿 児 島 市 (2)	5	-	1	2	2	24	1	-	-
鹿 屋 市 (3)	10	1	-	3	6	46	3	-	1
枕 崎 市 (4)	13	1	6	3	3	41	1	-	1
阿 久 根 市 (5)	2	-	1	1	-	5	2	-	1
出 水 市 (6)	12	2	5	1	4	34	2	1	-
指 宿 市 (7)	15	-	3	1	11	65	-	-	-
西 之 表 市 (8)	2	-	-	-	2	15	-	-	-
垂 水 市 (9)	4	-	-	-	4	105	1	-	-
薩 摩 川 内 市 (10)	1	-	-	-	1	6	1	-	-
日 置 市 (11)	5	-	2	-	3	18	-	-	-
曾 於 市 (12)	26	3	3	8	12	100	5	1	-
霧 島 市 (13)	5	-	1	-	4	60	-	-	-
いちき串木野市 (14)	-	-	-	-	-	-	-	-	-
南 さ つ ま 市 (15)	4	1	1	1	1	12	-	-	-
志 布 志 市 (16)	35	3	7	11	14	130	7	1	3
奄 美 市 (17)	-	-	-	-	-	-	-	-	-
南 九 州 市 (18)	32	4	6	7	15	151	4	1	2
伊 佐 市 (19)	3	-	1	1	1	12	1	-	-
始 良 市 (20)	1	-	-	-	1	4	-	-	-
三 島 村 (21)	-	-	-	-	-	-	-	-	-
十 島 村 (22)	-	-	-	-	-	-	-	-	-
さ つ ま 町 (23)	2	-	1	-	1	7	-	-	-
長 島 町 (24)	2	-	-	1	1	8	-	-	-
湧 水 町 (25)	4	1	1	1	1	10	1	1	-
大 崎 町 (26)	13	1	2	2	8	156	-	-	-
東 串 良 町 (27)	10	1	1	-	8	89	2	1	1
錦 江 町 (28)	5	-	1	-	4	31	1	-	-
南 大 隅 町 (29)	1	-	-	-	1	6	-	-	-
肝 付 町 (30)	2	-	1	-	1	6	-	-	-
中 種 子 町 (31)	2	-	1	1	-	5	-	-	-
南 種 子 町 (32)	-	-	-	-	-	-	-	-	-
屋 久 島 町 (33)	-	-	-	-	-	-	-	-	-
大 和 村 (34)	-	-	-	-	-	-	-	-	-
宇 検 村 (35)	-	-	-	-	-	-	-	-	-
瀬 戸 内 町 (36)	-	-	-	-	-	-	-	-	-
龍 郷 町 (37)	-	-	-	-	-	-	-	-	-
喜 界 町 (38)	1	-	-	-	1	6	2	-	-
徳 之 島 町 (39)	-	-	-	-	-	-	-	-	-
天 城 町 (40)	-	-	-	-	-	-	-	-	-
伊 仙 町 (41)	1	-	1	-	-	2	-	-	-
和 泊 町 (42)	17	2	2	3	10	66	1	1	-
知 名 町 (43)	2	-	1	-	1	7	-	-	-
与 論 町 (44)	-	-	-	-	-	-	-	-	-

状況

(3) 認定農業者の所得規模別経営体数

3人	4人以上	受入人数	計	200万円	200～	350～	500～	750～	1,000万円	
				未満	350万円	500	750	1,000	以上	
(経営体)	(経営体)	(人)	(経営体)	(経営体)	(経営体)	(経営体)	(経営体)	(経営体)	(経営体)	(経営体)
5	14	159	5,598	1,644	1,067	901	819	443	724	(1)
-	1	6	94	55	11	10	9	4	5	(2)
2	-	8	209	62	42	42	29	14	20	(3)
-	-	2	130	42	26	15	20	9	18	(4)
1	-	5	102	50	21	12	8	6	5	(5)
-	1	6	320	129	57	40	44	18	32	(6)
-	-	-	357	64	55	65	74	34	65	(7)
-	-	-	119	41	27	20	16	7	8	(8)
-	1	6	64	23	13	10	4	4	10	(9)
-	1	6	111	47	19	14	11	7	13	(10)
-	-	-	88	36	16	14	11	3	8	(11)
-	4	67	337	83	47	53	63	38	53	(12)
-	-	-	179	47	32	30	30	15	25	(13)
-	-	-	35	17	6	5	3	2	2	(14)
-	-	-	132	38	36	25	16	9	8	(15)
1	2	19	371	44	39	64	75	50	99	(16)
-	-	-	60	24	15	8	4	4	5	(17)
-	1	10	640	145	127	134	122	41	71	(18)
1	-	3	164	44	29	25	23	16	27	(19)
-	-	-	65	28	14	9	5	4	5	(20)
-	-	-	-	-	-	-	-	-	-	(21)
-	-	-	24	12	7	2	2	1	-	(22)
-	-	-	181	66	37	29	14	14	21	(23)
-	-	-	117	38	35	12	14	4	14	(24)
-	-	1	69	20	8	9	12	7	13	(25)
-	-	-	202	42	33	28	27	16	56	(26)
-	-	3	242	36	67	52	35	24	28	(27)
-	1	4	65	17	13	12	15	2	6	(28)
-	-	-	73	21	20	5	18	2	7	(29)
-	-	-	56	10	14	9	9	7	7	(30)
-	-	-	100	32	16	11	24	10	7	(31)
-	-	-	95	34	20	10	8	11	12	(32)
-	-	-	64	19	10	12	9	3	11	(33)
-	-	-	1	1	-	-	-	-	-	(34)
-	-	-	4	3	-	1	-	-	-	(35)
-	-	-	19	10	3	-	1	1	4	(36)
-	-	-	12	6	5	-	-	-	1	(37)
-	2	12	143	54	32	18	13	11	15	(38)
-	-	-	25	13	7	4	-	1	-	(39)
-	-	-	56	11	10	13	8	1	13	(40)
-	-	-	39	19	6	3	6	2	3	(41)
-	-	1	187	55	39	36	21	21	15	(42)
-	-	-	167	72	39	26	10	13	7	(43)
-	-	-	80	34	14	14	6	7	5	(44)

《 統 計 表 》

(農 業 經 營 體)
[個 人 經 營 體]

個人経営体

1 経営体数

(1) 経営耕地面積規模別経営体数	178
(2) 田の経営耕地面積規模別経営体数	180
(3) 所有耕地面積規模別経営体数	181
(4) 借入耕地面積規模別経営体数	183
(5) 貸付耕地面積規模別経営体数	184
(6) 農業投下労働規模別経営体数	185
(7) 家族経営構成別経営体数	187
(8) 農産物販売金額規模別経営体数	189
(9) 農産物販売金額1位の部門別経営体数	190
(10) 農産物出荷先別経営体数	191
(11) 農産物の売上1位の出荷先別経営体数	193
(12) 単一経営経営体数	194
(13) 準単一複合経営及び複合経営経営体数	196
(14) 農業生産関連事業を行っている経営体の事業種別別経営体数	199
(15) 農業生産関連事業を行っている経営体の事業収入規模別経営体数	200
(16) 青色申告を行っている経営体の取組年数別経営体数	200
(17) データを活用した農業を行っている経営体数	202
(18) 主副業別経営体数	203
(19) 後継者の確保状況別経営体数	203
(20) 経営方針の決定参画者の有無別経営体数	205

2 世帯員数・就業構造

(1) 年齢階層別世帯員数	
ア 合計	206
イ 15歳以上の世帯員	207
(2) 世帯員の平均年齢	208
(3) 過去1年間の生活の主な状態別世帯員数	209
(4) 年齢階層別の農業従事者数（自営農業に従事した世帯員数）	212
(5) 自営農業従事日数階層別の農業従事者数（自営農業に従事した世帯員数）	214
(6) 年齢階層別の基幹的農業従事者数（仕事が主で、主に自営農業に従事した世帯員数）	215
(7) 自営農業従事日数階層別の基幹的農業従事者数 （仕事が主で、主に自営農業に従事した世帯員数）	217
(8) 農業労働力保有状態別経営体数	218

3 土地

(1) 経営耕地の状況（経営耕地，うち所有，うち借入）	220
(2) 経営耕地面積規模別面積	224
(3) 田の経営耕地面積規模別面積	225
(4) 所有耕地面積規模別面積	227
(5) 借入耕地面積規模別面積	229
(6) 貸付耕地面積規模別面積	231
(7) 経営耕地以外の土地等の状況	233

4 農産物

(1) 販売目的の作物の類別作付（栽培）経営体数と作付（栽培）面積	234
(2) 販売目的の稲・麦・雑穀の作物別経営体数と作付面積	238
(3) 販売目的のいも類・豆類の作物別経営体数と作付面積	240
(4) 販売目的の工芸農作物の作物別作付（栽培）経営体数と作付（栽培）面積	242
(5) 販売目的の野菜類の作物別作付（栽培）経営体数と作付（栽培）面積	243
(6) 販売目的の作物の作物別作付（栽培）面積規模別経営体数	
ア 水稲	253
イ 稲（飼料用）	254
ウ 麦類	255
エ 小麦	257
オ ばれいしょ	258
カ かんしょ	259
キ 大豆	260
ク 野菜類（計）	261
ケ 野菜類（露地）	262
コ 野菜類（施設）	264
(7) 販売目的の果樹類の栽培経営体数と栽培面積	266
(8) 販売目的の作物の作物別作付（栽培）面積規模別経営体数	
ア 果樹類（計）	274
イ 果樹類（露地）	275
ウ 果樹類（施設）	276
(9) 販売目的の花き類・花木の作付（栽培）経営体数と作付（栽培）面積	277
(10) 販売目的の花き類の品目別作付（栽培）経営体数	278
(11) 販売目的のその他の作物の作付（栽培）経営体数と作付（栽培）面積	279
(12) 有機農業に取り組んでいる経営体の取組品目別作付（栽培）経営体数と作付（栽培）面積	280

5 施設園芸

(1) 施設園芸に利用したハウス・ガラス室の面積規模別経営体数	282
(2) 施設園芸に利用したハウス・ガラス室の面積規模別面積	283

6 家畜

(1) 家畜等を販売目的で飼養している経営体数と飼養頭羽数	284
(2) 乳用牛を販売目的で飼養している経営体数と飼養頭数	286
(3) 2歳以上の乳用牛の飼養頭数規模別経営体数と飼養頭数	286
(4) 肉用種の牛を販売目的で飼養している経営体数と飼養頭数	290
(5) 肉用種の子取り用めす牛の飼養頭数規模別経営体数と飼養頭数	291
(6) 肉用種の肥育中の牛の飼養頭数規模別経営体数と飼養頭数	292
(7) 和牛と乳用種の交雑種の牛を販売目的で飼養している経営体数と飼養頭数	294
(8) 和牛と乳用種の交雑種の肥育中の牛の飼養頭数規模別経営体数と飼養頭数	294
(9) 和牛と乳用種の交雑種の売る予定の子牛の飼養頭数規模別経営体数と飼養頭数	296
(10) 乳用種の牛を販売目的で飼養している経営体数と飼養頭数	298
(11) 乳用種の牛の飼養頭数規模別経営体数と飼養頭数	299
(12) 乳用種の売る予定の子牛の飼養頭数規模別経営体数と飼養頭数	301
(13) 豚を販売目的で飼養している経営体数と飼養頭数	303
(14) 子取り用めす豚の飼養頭数規模別経営体数と飼養頭数	304
(15) 肥育中の豚の飼養頭数規模別経営体数と飼養頭数	306
(16) 採卵鶏を販売目的で飼養している経営体数と飼養羽数	308
(17) ブロイラーを出荷した経営体数と出荷羽数	311

7 農作業の受託

(1) 農作業を受託した経営体の事業部門別経営体数	314
(2) 水稲作受託作業種類別経営体数と受託作業面積	315
(3) さとうきび作受託作業種類別経営体数と受託作業面積	317

8 農業経営内部の労働力の状況（農業生産関連事業を含む）

(1) 世帯員の状況	319
(2) 年齢階層別の農業に60日以上従事した世帯員数	320
(3) 農業の従事日数階層別の農業に60日以上従事した世帯員数	321

9 雇用労働の状況

(1) 雇用者の状況	322
(2) 常雇いの状況	323
(3) 年齢階層別常雇い数	325
(4) 臨時雇いの状況	327

10 本県独自の調査項目

(1) 外国人技能実習生の受入状況	330
(2) 特定技能外国人の受入状況	330
(3) 認定農業者の所得規模別経営体数	331

1 経営体数

(1) 経営耕地面積規模別経営体数

地域等	計	経営耕地なし	0.3ha未満	0.3～0.5ha	0.5～1.0	1.0～1.5	1.5～2.0
	(経営体)	(経営体)	(経営体)	(経営体)	(経営体)	(経営体)	(経営体)
鹿児島県(1) (市町村)	28,276	360	982	4,539	7,479	4,132	2,550
鹿児島市(2)	921	9	96	348	315	76	22
鹿屋市(3)	1,313	40	44	182	295	197	127
枕崎市(4)	312	5	14	30	59	40	27
阿久根市(5)	353	5	11	75	97	67	27
出水市(6)	1,326	31	32	253	421	178	95
指宿市(7)	1,094	18	120	224	311	145	61
西之表市(8)	752	4	4	62	175	130	120
垂水市(9)	292	3	24	76	113	35	10
薩摩川内市(10)	1,359	13	39	322	471	177	93
日置市(11)	783	3	22	181	282	93	46
曾於市(12)	1,687	31	52	268	442	254	147
霧島市(13)	1,243	12	28	251	355	173	107
いちき串木野市(14)	306	6	13	92	101	39	21
南さつま市(15)	696	10	43	138	183	96	45
志布志市(16)	1,013	25	27	125	237	127	98
奄美市(17)	410	-	44	81	90	52	27
南九州市(18)	1,353	13	11	100	196	144	110
伊佐市(19)	1,329	9	3	182	387	209	145
始良市(20)	614	5	9	183	207	80	47
三島村(21)	25	12	8	2	3	-	-
十島村(22)	62	24	23	3	3	8	-
さつま町(23)	1,200	8	27	235	398	164	99
長島町(24)	781	6	9	93	275	169	102
湧水町(25)	502	2	2	100	167	74	35
大崎町(26)	616	12	30	88	129	103	60
東串良町(27)	442	8	41	63	111	59	39
錦江町(28)	384	7	17	53	95	55	32
南大隅町(29)	355	11	16	78	119	58	21
肝付町(30)	451	6	14	74	125	68	34
中種子町(31)	706	3	7	31	108	103	101
南種子町(32)	510	4	12	33	88	79	61
屋久島町(33)	345	2	28	82	102	53	19
大和村(34)	85	-	18	32	21	7	4
宇検村(35)	66	1	24	14	16	9	2
瀬戸内町(36)	71	1	6	15	25	8	3
龍郷町(37)	127	-	12	47	34	13	-
喜界町(38)	499	1	12	29	65	54	54
徳之島町(39)	470	4	9	31	74	102	57
天城町(40)	729	1	6	52	158	136	91
伊仙町(41)	714	1	3	71	207	150	88
和泊町(42)	663	3	9	26	106	103	94
知名町(43)	646	1	5	28	88	94	90
与論町(44)	671	-	8	86	225	151	89

2.0～ 3.0	3.0～ 5.0	5.0～ 10.0	10.0～ 20.0	20.0～ 30.0	30.0～ 50.0	50.0～ 100.0	100.0～ 150.0	150ha以上	
(経営体)	(経営体)	(経営体)	(経営体)	(経営体)	(経営体)	(経営体)	(経営体)	(経営体)	
2,989	2,571	1,984	579	81	24	6	-	-	(1)
19	21	12	3	-	-	-	-	-	(2)
127	119	118	53	7	2	2	-	-	(3)
34	43	49	9	2	-	-	-	-	(4)
41	22	8	-	-	-	-	-	-	(5)
111	92	79	26	6	2	-	-	-	(6)
90	51	59	13	2	-	-	-	-	(7)
127	88	33	8	-	1	-	-	-	(8)
12	8	10	1	-	-	-	-	-	(9)
102	76	50	14	2	-	-	-	-	(10)
64	50	27	13	2	-	-	-	-	(11)
141	144	149	55	2	2	-	-	-	(12)
115	77	90	30	5	-	-	-	-	(13)
20	9	4	1	-	-	-	-	-	(14)
69	48	37	20	3	3	1	-	-	(15)
115	109	103	36	10	1	-	-	-	(16)
38	40	27	10	-	1	-	-	-	(17)
154	237	300	81	4	2	1	-	-	(18)
138	105	100	41	7	3	-	-	-	(19)
38	21	16	8	-	-	-	-	-	(20)
-	-	-	-	-	-	-	-	-	(21)
-	1	-	-	-	-	-	-	-	(22)
109	74	74	11	-	1	-	-	-	(23)
74	44	9	-	-	-	-	-	-	(24)
49	27	33	11	1	1	-	-	-	(25)
68	58	53	12	1	1	1	-	-	(26)
44	34	29	10	3	1	-	-	-	(27)
42	37	32	12	2	-	-	-	-	(28)
24	15	11	2	-	-	-	-	-	(29)
43	50	24	11	2	-	-	-	-	(30)
146	112	78	15	2	-	-	-	-	(31)
86	81	49	12	4	1	-	-	-	(32)
17	29	10	2	1	-	-	-	-	(33)
3	-	-	-	-	-	-	-	-	(34)
-	-	-	-	-	-	-	-	-	(35)
5	3	4	1	-	-	-	-	-	(36)
13	3	2	3	-	-	-	-	-	(37)
73	110	76	19	6	-	-	-	-	(38)
75	76	35	7	-	-	-	-	-	(39)
134	92	49	8	1	1	-	-	-	(40)
103	61	24	5	1	-	-	-	-	(41)
131	132	45	11	2	-	1	-	-	(42)
136	132	63	5	3	1	-	-	-	(43)
59	40	13	-	-	-	-	-	-	(44)

1 経営体数

(2) 田の経営耕地面積規模別経営体数

地域等	計	田の経営 耕地なし	0.3ha未満	0.3～ 0.5ha	0.5～ 1.0	1.0～ 1.5	1.5～ 2.0	2.0～ 2.5	2.5～ 3.0	3.0～ 4.0
	(経営体)	(経営体)	(経営体)	(経営体)	(経営体)	(経営体)	(経営体)	(経営体)	(経営体)	(経営体)
鹿 児 島 県 (1) (市 町 村)	28,276	12,199	3,159	4,346	4,383	1,565	756	496	258	349
鹿 児 島 市 (2)	921	354	133	239	133	36	5	5	3	9
鹿 屋 市 (3)	1,313	525	265	198	182	49	26	13	12	11
枕 崎 市 (4)	312	270	21	13	3	1	1	-	2	1
阿 久 根 市 (5)	353	103	68	74	65	20	9	2	4	3
出 水 市 (6)	1,326	296	152	286	305	89	47	38	14	21
指 宿 市 (7)	1,094	945	95	25	12	7	1	1	1	-
西 之 表 市 (8)	752	329	177	128	88	16	6	4	-	1
垂 水 市 (9)	292	113	65	46	40	11	6	4	1	2
薩 摩 川 内 市 (10)	1,359	101	101	334	424	143	65	55	27	40
日 置 市 (11)	783	92	98	203	213	61	32	32	13	18
曾 於 市 (12)	1,687	284	355	453	384	103	37	24	9	13
霧 島 市 (13)	1,243	246	186	299	274	98	41	30	10	13
いちき串木野市 (14)	306	59	45	85	66	27	9	7	2	2
南 さ つ ま 市 (15)	696	213	67	127	117	49	23	21	11	16
志 布 志 市 (16)	1,013	378	198	177	140	49	19	18	8	7
奄 美 市 (17)	410	408	1	1	-	-	-	-	-	-
南 九 州 市 (18)	1,353	866	146	113	111	44	22	13	9	11
伊 佐 市 (19)	1,329	32	23	193	390	223	130	72	46	57
始 良 市 (20)	614	55	35	194	171	52	37	19	10	14
三 島 村 (21)	25	25	-	-	-	-	-	-	-	-
十 島 村 (22)	62	60	1	-	-	1	-	-	-	-
さ つ ま 町 (23)	1,200	78	70	269	375	139	103	40	25	39
長 島 町 (24)	781	315	252	133	64	10	3	3	-	1
湧 水 町 (25)	502	26	30	108	187	55	27	23	11	7
大 崎 町 (26)	616	203	78	120	112	43	19	8	5	11
東 串 良 町 (27)	442	107	35	66	102	49	26	14	8	12
錦 江 町 (28)	384	131	68	75	63	27	7	4	3	2
南 大 隅 町 (29)	355	77	86	87	65	19	9	3	2	4
肝 付 町 (30)	451	61	42	101	105	55	18	20	6	16
中 種 子 町 (31)	706	289	167	111	93	27	7	2	4	5
南 種 子 町 (32)	510	132	68	77	86	60	19	21	12	12
屋 久 島 町 (33)	345	300	18	9	13	2	2	-	-	1
大 和 村 (34)	85	82	3	-	-	-	-	-	-	-
宇 検 村 (35)	66	66	-	-	-	-	-	-	-	-
瀬 戸 内 町 (36)	71	71	-	-	-	-	-	-	-	-
龍 郷 町 (37)	127	121	5	1	-	-	-	-	-	-
喜 界 町 (38)	499	499	-	-	-	-	-	-	-	-
徳 之 島 町 (39)	470	470	-	-	-	-	-	-	-	-
天 城 町 (40)	729	729	-	-	-	-	-	-	-	-
伊 仙 町 (41)	714	714	-	-	-	-	-	-	-	-
和 泊 町 (42)	663	663	-	-	-	-	-	-	-	-
知 名 町 (43)	646	646	-	-	-	-	-	-	-	-
与 論 町 (44)	671	665	5	1	-	-	-	-	-	-

(3) 所有耕地面積規模別経営体数

4.0～ 5.0	5.0～ 7.0	7.0～ 10.0	10.0～ 15.0	15.0ha 以上	計	所有耕地 なし	0.3ha 未満	0.3～ 0.5ha	0.5～ 1.0	1.0～ 1.5	
(経営体)	(経営体)	(経営体)	(経営体)	(経営体)	(経営体)	(経営体)	(経営体)	(経営体)	(経営体)	(経営体)	(経営体)
191	287	118	107	62	28,276	1,417	2,279	4,257	7,942	4,798	(1)
2	-	1	1	-	921	47	198	330	265	46	(2)
11	13	3	4	1	1,313	53	87	145	319	250	(3)
-	-	-	-	-	312	17	31	36	68	57	(4)
2	3	-	-	-	353	21	53	63	112	50	(5)
15	32	10	11	10	1,326	43	78	225	456	238	(6)
1	4	2	-	-	1,094	113	198	186	308	145	(7)
1	1	-	1	-	752	34	31	58	195	166	(8)
2	2	-	-	-	292	21	54	82	98	18	(9)
20	23	12	9	5	1,359	37	143	346	530	180	(10)
8	5	2	2	4	783	42	117	215	275	65	(11)
10	12	-	2	1	1,687	54	72	166	500	368	(12)
11	14	9	7	5	1,243	50	101	245	364	210	(13)
2	1	-	-	1	306	27	61	93	82	25	(14)
9	18	9	9	7	696	63	139	134	197	72	(15)
4	9	4	2	-	1,013	87	31	67	199	181	(16)
-	-	-	-	-	410	38	70	66	95	64	(17)
1	10	3	4	-	1,353	53	63	113	213	188	(18)
34	59	30	23	17	1,329	27	24	160	448	286	(19)
7	8	4	8	-	614	43	102	206	179	58	(20)
-	-	-	-	-	25	16	5	3	1	-	(21)
-	-	-	-	-	62	31	19	3	6	2	(22)
12	32	13	4	1	1,200	22	63	213	479	229	(23)
-	-	-	-	-	781	11	51	118	302	165	(24)
9	12	1	5	1	502	8	24	82	182	105	(25)
4	8	1	2	2	616	24	31	50	129	136	(26)
4	8	4	4	3	442	41	26	25	95	80	(27)
1	2	-	1	-	384	22	35	54	91	72	(28)
2	1	-	-	-	355	17	42	81	130	42	(29)
7	6	6	6	2	451	13	28	58	153	83	(30)
1	-	-	-	-	706	26	17	24	100	129	(31)
11	4	4	2	2	510	25	14	20	93	89	(32)
-	-	-	-	-	345	14	18	86	98	44	(33)
-	-	-	-	-	85	-	21	28	21	7	(34)
-	-	-	-	-	66	8	26	18	12	2	(35)
-	-	-	-	-	71	10	11	13	24	8	(36)
-	-	-	-	-	127	12	22	44	31	9	(37)
-	-	-	-	-	499	66	33	50	106	97	(38)
-	-	-	-	-	470	30	24	40	123	107	(39)
-	-	-	-	-	729	46	24	65	175	141	(40)
-	-	-	-	-	714	15	20	90	207	162	(41)
-	-	-	-	-	663	27	19	34	117	130	(42)
-	-	-	-	-	646	37	19	37	112	135	(43)
-	-	-	-	-	671	26	34	85	252	157	(44)

1 経営体数

(3) 所有耕地面積規模別経営体数 (つづき)

地域等	1.5～ 2.0	2.0～ 3.0	3.0～ 5.0	5.0～ 10.0	10.0～ 20.0	20.0～ 30.0	30.0～ 50.0	50.0～ 100.0	100.0～ 150.0	150ha以上
	(経営体)	(経営体)	(経営体)	(経営体)	(経営体)	(経営体)	(経営体)	(経営体)	(経営体)	(経営体)
鹿児島県 (1) (市町村)	2,739	2,718	1,562	491	60	7	5	1	-	-
鹿児島市 (2)	14	16	4	1	-	-	-	-	-	-
鹿屋市 (3)	167	160	73	41	12	2	3	1	-	-
枕崎市 (4)	27	36	30	10	-	-	-	-	-	-
阿久根市 (5)	24	22	8	-	-	-	-	-	-	-
出水市 (6)	101	99	58	20	6	1	1	-	-	-
指宿市 (7)	67	51	17	8	1	-	-	-	-	-
西之表市 (8)	111	99	51	6	1	-	-	-	-	-
垂水市 (9)	8	6	5	-	-	-	-	-	-	-
薩摩川内市 (10)	65	38	15	5	-	-	-	-	-	-
日置市 (11)	39	15	9	5	1	-	-	-	-	-
曾於市 (12)	224	156	103	40	4	-	-	-	-	-
霧島市 (13)	93	94	55	26	5	-	-	-	-	-
いちき串木野市 (14)	10	5	3	-	-	-	-	-	-	-
南さつま市 (15)	36	23	22	10	-	-	-	-	-	-
志布志市 (16)	146	185	85	26	6	-	-	-	-	-
奄美市 (17)	19	35	16	7	-	-	-	-	-	-
南九州市 (18)	133	238	253	94	2	2	1	-	-	-
伊佐市 (19)	180	127	54	21	1	1	-	-	-	-
始良市 (20)	14	8	3	1	-	-	-	-	-	-
三島村 (21)	-	-	-	-	-	-	-	-	-	-
十島村 (22)	-	-	1	-	-	-	-	-	-	-
さつま町 (23)	107	62	22	3	-	-	-	-	-	-
長島町 (24)	77	43	14	-	-	-	-	-	-	-
湧水町 (25)	41	29	20	9	2	-	-	-	-	-
大崎町 (26)	111	86	38	10	1	-	-	-	-	-
東串良町 (27)	53	76	38	8	-	-	-	-	-	-
錦江町 (28)	34	42	21	11	2	-	-	-	-	-
南大隅町 (29)	17	16	8	2	-	-	-	-	-	-
肝付町 (30)	55	33	19	7	2	-	-	-	-	-
中種子町 (31)	121	173	95	17	4	-	-	-	-	-
南種子町 (32)	66	109	79	15	-	-	-	-	-	-
屋久島町 (33)	31	26	25	3	-	-	-	-	-	-
大和村 (34)	5	3	-	-	-	-	-	-	-	-
宇検村 (35)	-	-	-	-	-	-	-	-	-	-
瀬戸内町 (36)	-	2	-	3	-	-	-	-	-	-
龍郷町 (37)	3	2	2	2	-	-	-	-	-	-
喜界町 (38)	48	63	24	11	1	-	-	-	-	-
徳之島町 (39)	46	46	40	13	1	-	-	-	-	-
天城町 (40)	90	101	58	24	5	-	-	-	-	-
伊仙町 (41)	84	89	38	7	1	1	-	-	-	-
和泊町 (42)	105	149	75	7	-	-	-	-	-	-
知名町 (43)	102	115	71	16	2	-	-	-	-	-
与論町 (44)	65	40	10	2	-	-	-	-	-	-

(4) 借入耕地面積規模別経営体数

計	借入耕地なし	0.3ha未満	0.3～0.5ha	0.5～1.0	1.0～1.5	1.5～2.0	2.0～3.0	3.0～5.0	5.0～10.0	10.0～20.0	20.0～30.0	
(経営体)	(経営体)	(経営体)	(経営体)	(経営体)	(経営体)	(経営体)	(経営体)	(経営体)	(経営体)	(経営体)	(経営体)	(経営体)
28,276	13,328	3,346	2,073	2,999	1,696	974	1,313	1,223	972	293	45	(1)
921	539	178	70	69	15	14	13	12	10	1	-	(2)
1,313	672	122	76	129	65	37	59	60	63	24	2	(3)
312	98	36	25	35	14	15	27	33	23	6	-	(4)
353	142	64	49	49	15	13	8	7	6	-	-	(5)
1,326	759	158	83	99	59	32	41	35	40	16	4	(6)
1,094	372	218	128	151	75	29	46	30	36	7	2	(7)
752	356	69	66	90	61	27	43	21	16	2	1	(8)
292	128	66	30	31	11	5	7	9	5	-	-	(9)
1,359	617	249	112	131	58	53	49	41	39	8	2	(10)
783	254	172	65	119	45	40	30	32	15	10	1	(11)
1,687	959	140	80	121	76	49	79	87	69	24	2	(12)
1,243	637	117	88	117	75	40	60	50	39	20	-	(13)
306	109	70	42	39	16	13	8	6	2	1	-	(14)
696	162	130	99	100	58	28	44	31	30	9	2	(15)
1,013	505	68	64	89	64	39	48	56	55	19	6	(16)
410	206	42	30	38	22	11	20	20	14	6	1	(17)
1,353	380	127	79	162	117	81	120	144	111	27	4	(18)
1,329	736	113	72	105	58	39	54	60	62	24	5	(19)
614	262	110	58	70	43	16	21	13	13	8	-	(20)
25	17	6	2	-	-	-	-	-	-	-	-	(21)
62	45	7	5	3	2	-	-	-	-	-	-	(22)
1,200	561	189	92	116	61	36	51	44	45	4	1	(23)
781	365	135	77	111	45	18	17	7	6	-	-	(24)
502	293	44	32	42	21	12	20	15	17	5	-	(25)
616	336	43	23	71	43	14	16	37	24	7	-	(26)
442	241	56	36	24	14	17	15	17	11	10	1	(27)
384	160	45	24	49	38	17	14	15	17	4	1	(28)
355	151	67	39	46	19	9	8	11	4	1	-	(29)
451	224	55	29	40	27	10	24	18	16	7	1	(30)
706	320	45	44	89	49	32	47	48	28	3	1	(31)
510	236	37	31	64	35	20	35	20	21	7	4	(32)
345	269	19	7	21	9	4	5	8	2	1	-	(33)
85	78	7	-	-	-	-	-	-	-	-	-	(34)
66	41	10	3	7	4	1	-	-	-	-	-	(35)
71	32	12	9	8	2	2	1	3	2	-	-	(36)
127	72	20	9	7	3	1	8	3	3	1	-	(37)
499	89	37	38	62	40	39	56	74	47	16	1	(38)
470	192	29	34	57	53	24	40	29	9	3	-	(39)
729	367	43	45	95	62	31	43	21	17	4	1	(40)
714	444	49	43	72	45	16	24	10	11	-	-	(41)
663	279	41	48	94	63	29	43	42	18	4	1	(42)
646	252	33	31	94	76	37	56	40	22	4	1	(43)
671	371	68	56	83	38	24	13	14	4	-	-	(44)

1 経営体数

(4) 借入耕地面積規模別経営体数 (つづき)

(5) 貸付耕地面積規模別経営体数

地域等	30.0～ 50.0	50.0～ 100.0	100.0～ 150.0	150ha以上	計	貸付耕地 なし	0.3ha 未満	0.3～ 0.5ha	0.5～ 1.0	1.0～ 1.5
	(経営体)	(経営体)	(経営体)	(経営体)						
鹿 児 島 県 (1) (市 町 村)	10	4	-	-	28,276	20,936	3,070	1,528	1,603	656
鹿 児 島 市 (2)	-	-	-	-	921	777	92	32	14	2
鹿 屋 市 (3)	3	1	-	-	1,313	878	149	90	104	54
枕 崎 市 (4)	-	-	-	-	312	230	37	13	17	7
阿 久 根 市 (5)	-	-	-	-	353	277	46	22	7	1
出 水 市 (6)	-	-	-	-	1,326	927	194	98	60	28
指 宿 市 (7)	-	-	-	-	1,094	713	182	79	79	27
西 之 表 市 (8)	-	-	-	-	752	603	43	39	41	18
垂 水 市 (9)	-	-	-	-	292	230	38	12	8	2
薩 摩 川 内 市 (10)	-	-	-	-	1,359	985	228	80	57	7
日 置 市 (11)	-	-	-	-	783	569	134	53	24	-
曾 於 市 (12)	1	-	-	-	1,687	1,119	177	132	173	53
霧 島 市 (13)	-	-	-	-	1,243	956	101	57	86	33
いちき串木野市 (14)	-	-	-	-	306	239	46	10	10	1
南 さ つ ま 市 (15)	2	1	-	-	696	426	189	38	25	12
志 布 志 市 (16)	-	-	-	-	1,013	672	83	54	88	57
奄 美 市 (17)	-	-	-	-	410	371	21	4	5	4
南 九 州 市 (18)	1	-	-	-	1,353	962	146	63	89	48
伊 佐 市 (19)	1	-	-	-	1,329	994	151	74	72	25
始 良 市 (20)	-	-	-	-	614	502	75	27	7	-
三 島 村 (21)	-	-	-	-	25	25	-	-	-	-
十 島 村 (22)	-	-	-	-	62	61	-	1	-	-
さ つ ま 町 (23)	-	-	-	-	1,200	814	200	87	74	23
長 島 町 (24)	-	-	-	-	781	624	87	29	33	7
湧 水 町 (25)	1	-	-	-	502	383	43	35	33	5
大 崎 町 (26)	1	1	-	-	616	370	65	46	78	31
東 串 良 町 (27)	-	-	-	-	442	242	54	40	54	29
錦 江 町 (28)	-	-	-	-	384	302	20	21	23	13
南 大 隅 町 (29)	-	-	-	-	355	248	63	16	18	6
肝 付 町 (30)	-	-	-	-	451	293	68	36	37	9
中 種 子 町 (31)	-	-	-	-	706	469	56	46	59	39
南 種 子 町 (32)	-	-	-	-	510	323	44	35	51	25
屋 久 島 町 (33)	-	-	-	-	345	264	34	16	24	6
大 和 村 (34)	-	-	-	-	85	77	6	1	1	-
宇 検 村 (35)	-	-	-	-	66	62	4	-	-	-
瀬 戸 内 町 (36)	-	-	-	-	71	64	7	-	-	-
龍 郷 町 (37)	-	-	-	-	127	108	11	5	2	-
喜 界 町 (38)	-	-	-	-	499	413	41	20	11	10
徳 之 島 町 (39)	-	-	-	-	470	400	20	14	22	7
天 城 町 (40)	-	-	-	-	729	639	11	18	31	15
伊 仙 町 (41)	-	-	-	-	714	640	16	17	21	13
和 泊 町 (42)	-	1	-	-	663	555	17	29	23	23
知 名 町 (43)	-	-	-	-	646	554	24	17	23	13
与 論 町 (44)	-	-	-	-	671	576	47	22	19	3

(6) 農業投下労働
規模別経営体数

1.5～ 2.0	2.0～ 3.0	3.0～ 5.0	5.0～ 10.0	10.0～ 20.0	20.0～ 30.0	30.0～ 50.0	50.0～ 100.0	100.0～ 150.0	150ha以上	計	0.25単位 未 満	
(経営体)	(経営体)	(経営体)	(経営体)	(経営体)	(経営体)	(経営体)	(経営体)	(経営体)	(経営体)	(経営体)	(経営体)	
233	171	62	12	1	-	3	1	-	-	28,276	1,713	(1)
1	3	-	-	-	-	-	-	-	-	921	50	(2)
20	11	2	1	-	-	3	1	-	-	1,313	32	(3)
5	1	2	-	-	-	-	-	-	-	312	7	(4)
-	-	-	-	-	-	-	-	-	-	353	22	(5)
7	6	5	-	1	-	-	-	-	-	1,326	88	(6)
7	5	1	1	-	-	-	-	-	-	1,094	12	(7)
3	5	-	-	-	-	-	-	-	-	752	27	(8)
-	2	-	-	-	-	-	-	-	-	292	13	(9)
2	-	-	-	-	-	-	-	-	-	1,359	115	(10)
1	2	-	-	-	-	-	-	-	-	783	63	(11)
21	7	4	1	-	-	-	-	-	-	1,687	99	(12)
3	4	2	1	-	-	-	-	-	-	1,243	94	(13)
-	-	-	-	-	-	-	-	-	-	306	22	(14)
3	2	-	1	-	-	-	-	-	-	696	46	(15)
29	26	3	1	-	-	-	-	-	-	1,013	25	(16)
2	2	1	-	-	-	-	-	-	-	410	30	(17)
16	17	12	-	-	-	-	-	-	-	1,353	52	(18)
7	5	1	-	-	-	-	-	-	-	1,329	149	(19)
1	1	1	-	-	-	-	-	-	-	614	73	(20)
-	-	-	-	-	-	-	-	-	-	25	-	(21)
-	-	-	-	-	-	-	-	-	-	62	2	(22)
2	-	-	-	-	-	-	-	-	-	1,200	102	(23)
-	1	-	-	-	-	-	-	-	-	781	28	(24)
2	1	-	-	-	-	-	-	-	-	502	75	(25)
15	7	3	1	-	-	-	-	-	-	616	34	(26)
12	8	3	-	-	-	-	-	-	-	442	30	(27)
3	2	-	-	-	-	-	-	-	-	384	8	(28)
4	-	-	-	-	-	-	-	-	-	355	15	(29)
4	3	1	-	-	-	-	-	-	-	451	47	(30)
20	12	4	1	-	-	-	-	-	-	706	25	(31)
13	13	6	-	-	-	-	-	-	-	510	17	(32)
1	-	-	-	-	-	-	-	-	-	345	26	(33)
-	-	-	-	-	-	-	-	-	-	85	19	(34)
-	-	-	-	-	-	-	-	-	-	66	8	(35)
-	-	-	-	-	-	-	-	-	-	71	1	(36)
-	-	1	-	-	-	-	-	-	-	127	8	(37)
2	1	1	-	-	-	-	-	-	-	499	21	(38)
1	5	1	-	-	-	-	-	-	-	470	29	(39)
6	5	1	3	-	-	-	-	-	-	729	53	(40)
4	1	2	-	-	-	-	-	-	-	714	61	(41)
9	6	1	-	-	-	-	-	-	-	663	27	(42)
6	4	4	1	-	-	-	-	-	-	646	27	(43)
1	3	-	-	-	-	-	-	-	-	671	31	(44)

1 経営体数

(6) 農業投下労働規模別経営体数 (つづき)

地域等	0.25～ 0.5	0.5～ 1.0	1.0～ 2.0	2.0～ 3.0	3.0～ 4.0	4.0～ 5.0	5.0～ 8.0	8.0～ 10.0	10.0～ 20.0	20.0～ 30.0
	(経営体)	(経営体)	(経営体)	(経営体)	(経営体)	(経営体)	(経営体)	(経営体)	(経営体)	(経営体)
鹿 児 島 県 (1) (市 町 村)	2,850	5,073	9,285	7,067	1,007	880	342	33	25	1
鹿 児 島 市 (2)	111	215	322	165	25	23	6	2	1	1
鹿 屋 市 (3)	54	165	502	441	52	46	19	2	-	-
枕 崎 市 (4)	15	46	101	101	15	10	12	1	4	-
阿 久 根 市 (5)	30	42	121	103	16	14	3	2	-	-
出 水 市 (6)	162	227	415	298	57	54	21	3	1	-
指 宿 市 (7)	12	75	318	482	67	80	40	5	3	-
西 之 表 市 (8)	28	99	295	252	24	18	9	-	-	-
垂 水 市 (9)	18	43	103	96	7	8	3	-	1	-
薩 摩 川 内 市 (10)	233	330	403	222	35	17	4	-	-	-
日 置 市 (11)	106	178	254	145	17	15	3	1	1	-
曾 於 市 (12)	133	231	522	535	51	78	29	5	4	-
霧 島 市 (13)	150	233	382	287	53	33	10	-	1	-
いちき串木野市 (14)	36	69	118	52	4	2	3	-	-	-
南 さ つ ま 市 (15)	68	140	240	144	25	27	6	-	-	-
志 布 志 市 (16)	39	94	281	429	48	68	25	4	-	-
奄 美 市 (17)	33	127	150	55	7	6	2	-	-	-
南 九 州 市 (18)	87	174	396	418	99	83	41	2	1	-
伊 佐 市 (19)	265	344	341	170	25	28	7	-	-	-
始 良 市 (20)	130	136	172	84	12	6	1	-	-	-
三 島 村 (21)	1	4	18	2	-	-	-	-	-	-
十 島 村 (22)	5	8	35	11	-	1	-	-	-	-
さ つ ま 町 (23)	230	279	337	197	25	22	8	-	-	-
長 島 町 (24)	64	135	270	203	47	26	7	-	1	-
湧 水 町 (25)	87	135	106	73	9	12	4	-	1	-
大 崎 町 (26)	51	88	172	213	26	26	6	-	-	-
東 串 良 町 (27)	19	45	118	164	29	24	12	1	-	-
錦 江 町 (28)	23	31	131	132	23	20	15	1	-	-
南 大 隅 町 (29)	22	44	134	105	9	16	9	-	1	-
肝 付 町 (30)	61	86	114	105	17	17	4	-	-	-
中 種 子 町 (31)	52	131	223	240	22	9	3	-	1	-
南 種 子 町 (32)	40	105	170	150	18	7	3	-	-	-
屋 久 島 町 (33)	40	68	114	76	15	4	2	-	-	-
大 和 村 (34)	8	20	30	7	1	-	-	-	-	-
宇 検 村 (35)	4	22	19	12	1	-	-	-	-	-
瀬 戸 内 町 (36)	3	10	38	18	1	-	-	-	-	-
龍 郷 町 (37)	11	33	60	13	2	-	-	-	-	-
喜 界 町 (38)	40	82	208	117	18	10	3	-	-	-
徳 之 島 町 (39)	36	95	246	57	4	3	-	-	-	-
天 城 町 (40)	101	171	251	122	17	12	2	-	-	-
伊 仙 町 (41)	89	199	279	73	8	3	2	-	-	-
和 泊 町 (42)	47	83	250	191	29	20	9	4	3	-
知 名 町 (43)	59	126	254	142	25	8	4	-	1	-
与 論 町 (44)	47	105	272	165	22	24	5	-	-	-

(7) 家族経営構成別経営体数

30.0～ 50.0	50.0単位 以上	計	一世代 家族経営	一世代 家族経営		二世 代 家族経営	二世 代 家族経営		三世 代 等 家族経営
				一人 家族経営	夫婦 家族経営		親	子 家族経営	
(経営体)	(経営体)	(経営体)	(経営体)	(経営体)	(経営体)	(経営体)	(経営体)	(経営体)	(経営体)
-	-	28,276	23,646	11,052	12,373	4,443	4,405	187	(1)
-	-	921	787	363	419	125	124	9	(2)
-	-	1,313	1,080	436	634	225	223	8	(3)
-	-	312	251	100	149	60	60	1	(4)
-	-	353	278	110	166	73	72	2	(5)
-	-	1,326	1,070	475	587	243	242	13	(6)
-	-	1,094	887	274	603	201	200	6	(7)
-	-	752	627	257	367	120	118	5	(8)
-	-	292	248	99	147	43	42	1	(9)
-	-	1,359	1,148	598	541	203	202	8	(10)
-	-	783	674	325	340	107	107	2	(11)
-	-	1,687	1,384	573	801	296	294	7	(12)
-	-	1,243	1,046	504	531	190	187	7	(13)
-	-	306	250	123	124	56	56	-	(14)
-	-	696	596	257	330	97	97	3	(15)
-	-	1,013	832	256	573	177	175	4	(16)
-	-	410	357	222	127	50	50	3	(17)
-	-	1,353	1,016	357	656	310	306	27	(18)
-	-	1,329	1,128	655	461	194	190	7	(19)
-	-	614	544	305	234	68	68	2	(20)
-	-	25	24	18	6	1	1	-	(21)
-	-	62	60	43	17	2	2	-	(22)
-	-	1,200	989	535	447	197	193	14	(23)
-	-	781	583	185	388	181	179	17	(24)
-	-	502	439	233	205	61	60	2	(25)
-	-	616	545	247	295	70	69	1	(26)
-	-	442	366	152	213	76	76	-	(27)
-	-	384	307	123	173	76	76	1	(28)
-	-	355	303	120	175	50	50	2	(29)
-	-	451	397	195	199	51	51	3	(30)
-	-	706	630	227	399	73	73	3	(31)
-	-	510	446	166	276	64	64	-	(32)
-	-	345	309	164	140	33	33	3	(33)
-	-	85	82	53	29	3	3	-	(34)
-	-	66	63	39	24	3	3	-	(35)
-	-	71	60	32	28	10	10	1	(36)
-	-	127	119	79	39	8	8	-	(37)
-	-	499	439	227	210	57	56	3	(38)
-	-	470	431	308	120	37	37	2	(39)
-	-	729	624	384	232	102	101	3	(40)
-	-	714	634	417	211	78	77	2	(41)
-	-	663	532	258	271	127	125	4	(42)
-	-	646	539	293	245	103	103	4	(43)
-	-	671	522	265	241	142	142	7	(44)

1 経営体数

(7) 家族経営構成別経営体数 (つづき)

地域等	経営主が65歳以上の家族経営						
	計	一世代 家族経営	一人 家族経営		二世 代 家族経営	親子 家族経営	三世 代等 家族経営
			一人 家族経営	夫婦 家族経営			
(経営体)	(経営体)	(経営体)	(経営体)	(経営体)	(経営体)	(経営体)	
鹿児島県 (1) (市町村)	17,631	15,321	6,585	8,607	2,253	2,237	57
鹿児島市 (2)	689	601	260	339	83	83	5
鹿屋市 (3)	880	730	285	438	149	148	1
枕崎市 (4)	201	169	63	105	32	32	-
阿久根市 (5)	209	177	62	114	32	32	-
出水市 (6)	910	781	321	458	124	124	5
指宿市 (7)	610	514	150	359	96	95	-
西之表市 (8)	448	392	140	252	55	54	1
垂水市 (9)	182	158	54	104	24	24	-
薩摩川内市 (10)	953	839	393	439	112	111	2
日置市 (11)	537	473	204	262	63	63	1
曾於市 (12)	1,148	995	382	606	151	150	2
霧島市 (13)	840	733	327	399	104	103	3
いちき串木野市 (14)	227	187	82	103	40	40	-
南さつま市 (15)	447	402	151	246	45	45	-
志布志市 (16)	625	528	164	363	94	92	3
奄美市 (17)	262	230	147	78	30	30	2
南九州市 (18)	668	545	186	358	117	116	6
伊佐市 (19)	823	725	381	338	95	94	3
始良市 (20)	451	402	205	193	47	47	2
三島村 (21)	8	8	6	2	-	-	-
十島村 (22)	25	23	14	9	2	2	-
さつま町 (23)	786	694	336	352	87	85	5
長島町 (24)	453	373	105	262	78	76	2
湧水町 (25)	316	287	137	149	28	27	1
大崎町 (26)	417	375	161	212	41	41	1
東串良町 (27)	209	180	73	106	29	29	-
錦江町 (28)	227	188	63	119	38	38	1
南大隅町 (29)	243	214	72	137	29	29	-
肝付町 (30)	301	275	121	151	26	26	-
中種子町 (31)	411	376	114	261	34	34	1
南種子町 (32)	275	254	76	176	21	21	-
屋久島町 (33)	234	216	106	107	17	17	1
大和村 (34)	65	63	37	26	2	2	-
宇検村 (35)	43	42	24	18	1	1	-
瀬戸内町 (36)	40	33	15	18	6	6	1
龍郷町 (37)	93	89	55	33	4	4	-
喜界町 (38)	283	249	115	133	32	31	2
徳之島町 (39)	279	256	163	91	22	22	1
天城町 (40)	382	326	191	133	55	55	1
伊仙町 (41)	428	383	241	139	45	45	-
和泊町 (42)	357	299	135	162	58	58	-
知名町 (43)	313	271	148	122	41	41	1
与論町 (44)	333	266	120	135	64	64	3

(8) 農産物販売金額規模別経営体数

計	販売なし	50万円 未満	50～ 100万円	100～ 300	300～ 500	500～ 1,000	1,000～ 3,000	3,000～ 5,000	5,000万～ 1億円	1～2	2～3	
(経営体)	(経営体)	(経営体)	(経営体)	(経営体)	(経営体)	(経営体)	(経営体)	(経営体)	(経営体)	(経営体)	(経営体)	(経営体)
28,276	2,233	6,032	4,517	6,587	2,709	2,915	2,587	405	229	45	14	(1)
921	201	275	138	156	51	47	43	7	3	-	-	(2)
1,313	3	265	206	287	174	153	158	39	27	-	-	(3)
312	5	28	41	78	35	63	44	10	6	2	-	(4)
353	28	82	65	76	33	38	25	4	2	-	-	(5)
1,326	105	394	191	233	105	127	127	19	17	7	1	(6)
1,094	17	60	110	299	182	217	166	26	11	3	2	(7)
752	8	104	143	252	100	82	57	4	1	1	-	(8)
292	24	66	51	68	35	25	17	3	1	2	-	(9)
1,359	196	451	247	241	81	75	58	5	5	-	-	(10)
783	131	268	117	116	45	49	42	9	4	2	-	(11)
1,687	167	306	207	351	173	183	210	59	22	6	3	(12)
1,243	197	306	165	226	98	112	102	22	10	3	2	(13)
306	63	105	48	53	8	13	8	5	-	2	1	(14)
696	49	160	125	165	57	82	43	8	4	2	1	(15)
1,013	69	94	77	200	120	177	224	33	17	2	-	(16)
410	62	113	79	95	30	15	12	3	1	-	-	(17)
1,353	59	140	126	275	135	229	338	25	23	2	1	(18)
1,329	86	415	283	270	79	96	79	13	8	-	-	(19)
614	112	237	86	103	24	34	14	4	-	-	-	(20)
25	1	1	2	11	4	6	-	-	-	-	-	(21)
62	1	5	10	17	12	7	10	-	-	-	-	(22)
1,200	82	422	195	223	82	106	67	12	9	1	1	(23)
781	10	107	151	279	106	81	36	5	3	3	-	(24)
502	118	179	66	49	15	30	32	7	5	1	-	(25)
616	74	84	59	130	83	85	83	11	6	-	1	(26)
442	35	47	24	50	46	87	132	14	6	-	1	(27)
384	13	49	49	78	53	52	68	7	9	6	-	(28)
355	41	53	62	83	26	39	34	8	8	-	-	(29)
451	113	94	42	66	35	62	28	6	5	-	-	(30)
706	9	55	142	279	99	73	39	3	7	-	-	(31)
510	6	65	108	190	61	39	35	6	-	-	-	(32)
345	43	112	53	72	25	24	15	1	-	-	-	(33)
85	27	49	6	2	1	-	-	-	-	-	-	(34)
66	14	34	14	3	-	-	-	-	1	-	-	(35)
71	10	23	10	16	4	3	4	1	-	-	-	(36)
127	18	60	26	8	2	5	7	1	-	-	-	(37)
499	2	127	103	171	38	30	25	2	1	-	-	(38)
470	8	92	129	167	42	22	9	1	-	-	-	(39)
729	5	82	159	297	94	57	31	4	-	-	-	(40)
714	4	209	243	197	34	18	8	-	1	-	-	(41)
663	2	54	95	211	93	119	72	13	4	-	-	(42)
646	7	51	120	224	106	94	39	3	2	-	-	(43)
671	8	109	144	220	83	59	46	2	-	-	-	(44)

1 経営体数

(8) 農産物販売金額規模別経営体数 (9) 農産物販売金額1位の部門別経営体数
(つづき)

地域等	3 ~ 5	5億円以上	計	稲作	麦類作	雑穀・ いも類 ・豆類	工芸 農作物	露地野菜	施設野菜	果樹類
	(経営体)	(経営体)								
鹿 児 島 県 (1) (市町村)	2	1	26,043	6,132	11	3,819	4,444	2,482	1,185	1,718
鹿 児 島 市 (2)	-	-	720	186	1	3	16	140	112	121
鹿 屋 市 (3)	-	1	1,310	215	1	244	27	104	50	7
枕 崎 市 (4)	-	-	307	8	-	136	77	21	2	28
阿 久 根 市 (5)	-	-	325	86	-	85	3	30	20	80
出 水 市 (6)	-	-	1,221	510	-	97	24	104	68	225
指 宿 市 (7)	1	-	1,077	3	1	64	22	726	115	9
西 之 表 市 (8)	-	-	744	27	-	294	243	28	3	5
垂 水 市 (9)	-	-	268	31	-	3	1	102	73	16
薩 摩 川 内 市 (10)	-	-	1,163	742	1	10	13	78	25	83
日 置 市 (11)	-	-	652	342	-	48	26	81	43	43
曾 於 市 (12)	-	-	1,520	263	2	225	60	93	28	87
霧 島 市 (13)	-	-	1,046	390	2	22	59	127	27	47
いちき串木野市 (14)	-	-	243	110	-	13	-	31	2	56
南 さ つ ま 市 (15)	-	-	647	272	2	40	39	126	30	97
志 布 志 市 (16)	-	-	944	80	-	220	79	58	136	4
奄 美 市 (17)	-	-	348	1	-	3	180	22	3	107
南 九 州 市 (18)	-	-	1,294	123	-	488	479	87	16	14
伊 佐 市 (19)	-	-	1,243	984	-	11	12	43	9	7
始 良 市 (20)	-	-	502	335	-	5	4	48	12	5
三 島 村 (21)	-	-	24	-	-	-	-	-	-	-
十 島 村 (22)	-	-	61	-	-	-	-	4	-	1
さ つ ま 町 (23)	-	-	1,118	697	-	7	23	59	36	38
長 島 町 (24)	-	-	771	19	-	608	2	6	-	86
湧 水 町 (25)	-	-	384	266	-	6	15	19	1	2
大 崎 町 (26)	-	-	542	85	-	83	15	28	29	27
東 串 良 町 (27)	-	-	407	55	-	22	2	9	200	1
錦 江 町 (28)	-	-	371	33	1	62	41	63	50	1
南 大 隅 町 (29)	1	-	314	33	-	98	10	28	24	15
肝 付 町 (30)	-	-	338	92	-	47	-	11	39	29
中 種 子 町 (31)	-	-	697	34	-	137	384	18	-	8
南 種 子 町 (32)	-	-	504	109	-	140	99	16	1	8
屋 久 島 町 (33)	-	-	302	1	-	15	16	9	-	238
大 和 村 (34)	-	-	58	-	-	1	-	7	-	50
宇 検 村 (35)	-	-	52	-	-	-	11	3	-	37
瀬 戸 内 町 (36)	-	-	61	-	-	-	6	9	1	28
龍 郷 町 (37)	-	-	109	-	-	2	38	13	1	30
喜 界 町 (38)	-	-	497	-	-	1	401	22	12	15
徳 之 島 町 (39)	-	-	462	-	-	39	320	8	-	22
天 城 町 (40)	-	-	724	-	-	43	431	4	2	16
伊 仙 町 (41)	-	-	710	-	-	147	357	1	1	3
和 泊 町 (42)	-	-	661	-	-	150	250	24	1	6
知 名 町 (43)	-	-	639	-	-	200	350	5	1	8
与 論 町 (44)	-	-	663	-	-	-	309	67	12	8

(10) 農産物出荷先別経営体数

花き・ 花木	その他の 作物	酪 農	肉用牛	養 豚	養 鶏	養 蚕	その他の 畜産	計	農産物の 販売なし	農産物の 販売をした 実経営体数	
(経営体)	(経営体)	(経営体)	(経営体)	(経営体)	(経営体)	(経営体)	(経営体)	(経営体)	(経営体)	(経営体)	(経営体)
686	258	115	4,896	106	177	-	14	28,276	2,233	26,043	(1)
28	2	3	104	2	2	-	-	921	201	720	(2)
47	18	21	539	27	10	-	-	1,313	3	1,310	(3)
23	2	2	3	2	3	-	-	312	5	307	(4)
1	1	-	19	-	-	-	-	353	28	325	(5)
62	17	4	78	6	26	-	-	1,326	105	1,221	(6)
65	6	-	53	7	5	-	1	1,094	17	1,077	(7)
13	10	9	110	-	1	-	1	752	8	744	(8)
5	1	-	33	1	2	-	-	292	24	268	(9)
10	25	1	166	1	6	-	2	1,359	196	1,163	(10)
11	4	3	44	1	6	-	-	783	131	652	(11)
21	9	14	683	11	24	-	-	1,687	167	1,520	(12)
21	21	8	309	4	8	-	1	1,243	197	1,046	(13)
6	-	-	20	1	4	-	-	306	63	243	(14)
18	5	2	10	2	4	-	-	696	49	647	(15)
19	12	9	307	8	11	-	1	1,013	69	944	(16)
8	5	-	19	-	-	-	-	410	62	348	(17)
18	15	9	28	3	13	-	1	1,353	59	1,294	(18)
7	11	7	147	2	3	-	-	1,329	86	1,243	(19)
3	20	2	62	2	3	-	1	614	112	502	(20)
-	-	-	24	-	-	-	-	25	1	24	(21)
1	-	1	53	-	-	-	1	62	1	61	(22)
4	10	1	228	3	10	-	2	1,200	82	1,118	(23)
-	-	-	43	2	5	-	-	781	10	771	(24)
5	1	8	59	-	-	-	2	502	118	384	(25)
7	16	1	236	7	7	-	1	616	74	542	(26)
3	10	5	96	3	1	-	-	442	35	407	(27)
15	2	-	89	3	11	-	-	384	13	371	(28)
13	2	-	80	2	9	-	-	355	41	314	(29)
5	6	-	107	2	-	-	-	451	113	338	(30)
16	5	5	88	2	-	-	-	706	9	697	(31)
62	16	-	52	1	-	-	-	510	6	504	(32)
7	-	-	15	-	1	-	-	345	43	302	(33)
-	-	-	-	-	-	-	-	85	27	58	(34)
-	-	-	-	-	1	-	-	66	14	52	(35)
-	-	-	16	1	-	-	-	71	10	61	(36)
1	-	-	23	-	1	-	-	127	18	109	(37)
3	-	-	43	-	-	-	-	499	2	497	(38)
5	2	-	66	-	-	-	-	470	8	462	(39)
4	-	-	224	-	-	-	-	729	5	724	(40)
1	1	-	199	-	-	-	-	714	4	710	(41)
99	1	-	130	-	-	-	-	663	2	661	(42)
34	-	-	41	-	-	-	-	646	7	639	(43)
15	2	-	250	-	-	-	-	671	8	663	(44)

1 経営体数

(10) 農産物出荷先別経営体数（つづき）

地域等	農産物の出荷先別									
	農 協	農協以外の集出荷団体	卸売市場	小売業者	食 品 製 造 業 ・ 外 食 産 業	消費者に直接販売	自 営 の 農 産 物 直 売 所	その他の農産物直売所	インター ネット	その他の方法
	(経営体)	(経営体)	(経営体)	(経営体)	(経営体)	(経営体)	(経営体)	(経営体)	(経営体)	(経営体)
鹿 児 島 県 (1) (市 町 村)	15,353	4,717	5,164	1,892	4,414	3,195	619	1,439	169	1,329
鹿 児 島 市 (2)	329	43	225	57	19	244	35	132	4	89
鹿 屋 市 (3)	690	177	628	77	49	82	27	23	5	32
枕 崎 市 (4)	166	114	53	37	27	29	10	8	1	12
阿 久 根 市 (5)	257	36	48	25	17	53	8	23	1	26
出 水 市 (6)	867	206	176	122	42	241	43	125	9	91
指 宿 市 (7)	651	527	189	83	26	66	19	43	3	8
西 之 表 市 (8)	633	108	84	42	60	37	11	15	10	10
垂 水 市 (9)	102	70	68	52	9	71	5	30	4	40
薩 摩 川 内 市 (10)	764	180	76	111	35	257	73	103	2	104
日 置 市 (11)	322	82	50	73	41	270	36	163	5	94
曾 於 市 (12)	1,184	215	119	129	80	111	22	53	2	40
霧 島 市 (13)	471	115	312	118	70	294	46	141	5	140
いちき串木野市 (14)	117	46	25	36	8	100	16	43	4	49
南 さ つ ま 市 (15)	532	81	104	37	17	149	22	73	10	69
志 布 志 市 (16)	638	187	166	102	31	41	10	19	4	18
奄 美 市 (17)	60	9	107	33	194	61	16	15	18	32
南 九 州 市 (18)	661	466	309	128	120	102	28	33	7	47
伊 佐 市 (19)	749	478	171	88	21	89	20	29	4	47
始 良 市 (20)	257	88	57	58	27	121	22	46	2	63
三 島 村 (21)	6	1	16	-	-	1	-	-	-	1
十 島 村 (22)	1	52	6	4	1	5	-	2	3	-
さ つ ま 町 (23)	922	108	192	61	37	164	22	96	2	61
長 島 町 (24)	588	391	24	39	16	45	11	27	4	8
湧 水 町 (25)	213	125	19	44	23	49	7	28	-	16
大 崎 町 (26)	261	57	277	32	38	32	8	8	3	17
東 串 良 町 (27)	260	72	136	13	9	8	2	4	-	3
錦 江 町 (28)	251	97	63	37	20	45	6	35	2	7
南 大 隅 町 (29)	249	28	30	17	13	40	4	18	-	18
肝 付 町 (30)	200	68	88	17	16	31	9	12	1	16
中 種 子 町 (31)	671	51	7	14	23	17	4	5	4	7
南 種 子 町 (32)	426	101	55	43	149	46	5	35	6	3
屋 久 島 町 (33)	166	20	84	32	19	93	14	15	15	66
大 和 村 (34)	33	5	24	2	2	21	3	5	2	11
宇 検 村 (35)	15	12	19	9	2	14	4	4	1	8
瀬 戸 内 町 (36)	31	4	13	8	9	22	3	7	7	9
龍 郷 町 (37)	6	1	51	8	51	28	6	2	2	20
喜 界 町 (38)	88	26	50	18	421	19	9	2	3	9
徳 之 島 町 (39)	148	29	72	14	340	12	3	3	2	4
天 城 町 (40)	210	15	261	15	559	25	9	3	4	12
伊 仙 町 (41)	327	155	235	35	509	12	7	2	-	3
和 泊 町 (42)	362	29	156	5	392	15	4	3	3	5
知 名 町 (43)	297	42	56	7	439	21	6	2	2	12
与 論 町 (44)	172	-	263	10	433	12	4	4	3	2

(11) 農産物の売上1位の出荷先別経営体数

その他	農産物の売上1位の出荷先別								
	計	農 協	農協以外の集 出荷団体	卸売市場	小売業者	食 品 製 造 業 ・ 外 食 産 業	消費者に 直接販売	そ の 他	
(経営体)	(経営体)	(経営体)	(経営体)	(経営体)	(経営体)	(経営体)	(経営体)	(経営体)	
1,599	26,043	12,305	3,380	3,967	1,057	2,897	1,522	915	(1)
76	720	287	33	170	40	4	140	46	(2)
68	1,310	463	133	575	47	21	28	43	(3)
17	307	124	93	40	15	13	8	14	(4)
24	325	223	27	23	14	1	24	13	(5)
76	1,221	773	151	84	61	8	102	42	(6)
20	1,077	500	391	104	51	7	11	13	(7)
33	744	579	67	41	22	6	12	17	(8)
9	268	83	49	52	38	3	38	5	(9)
102	1,163	704	138	56	71	6	129	59	(10)
86	652	270	56	40	46	11	175	54	(11)
71	1,520	1,075	148	75	70	53	52	47	(12)
95	1,046	375	84	259	75	18	179	56	(13)
35	243	95	34	15	19	1	59	20	(14)
44	647	464	53	53	8	4	40	25	(15)
38	944	550	143	120	71	12	18	30	(16)
17	348	31	7	75	13	171	37	14	(17)
106	1,294	487	350	194	59	80	49	75	(18)
83	1,243	586	389	126	62	8	30	42	(19)
69	502	225	70	44	44	6	64	49	(20)
-	24	6	1	16	-	-	1	-	(21)
1	61	1	52	3	3	1	1	-	(22)
47	1,118	781	62	150	39	4	59	23	(23)
17	771	468	263	8	11	1	11	9	(24)
29	384	182	111	17	28	5	20	21	(25)
17	542	172	45	256	25	24	13	7	(26)
20	407	203	60	119	6	6	4	9	(27)
11	371	210	80	38	18	9	11	5	(28)
21	314	234	20	19	7	1	19	14	(29)
22	338	170	51	74	5	3	19	16	(30)
11	697	646	33	5	3	5	4	1	(31)
18	504	323	51	30	19	65	11	5	(32)
42	302	142	13	67	18	1	48	13	(33)
4	58	28	4	13	-	2	11	-	(34)
7	52	10	12	8	8	1	8	5	(35)
13	61	26	3	8	4	2	12	6	(36)
5	109	3	1	37	4	41	22	1	(37)
6	497	46	9	46	6	376	12	2	(38)
21	462	75	10	55	8	296	7	11	(39)
3	724	57	6	221	4	423	13	-	(40)
5	710	121	47	192	7	338	3	2	(41)
79	661	242	11	137	2	236	7	26	(42)
130	639	170	19	48	3	318	6	75	(43)
1	663	95	-	254	3	306	5	-	(44)

1 経営体数

(12) 単一経営経営体数

地域等	単一経営 経営体数	稲 作	麦 類 作	雑 穀 ・ い も 類 ・ 豆 類	工 芸 農 作 物	露 地 野 菜	施 設 野 菜
	(経営体)	(経営体)	(経営体)	(経営体)	(経営体)	(経営体)	(経営体)
鹿 児 島 県 (1) (市 町 村)	20,613	5,284	4	2,663	3,506	1,676	808
鹿 児 島 市 (2)	591	155	1	1	13	103	80
鹿 屋 市 (3)	1,120	192	-	178	21	74	44
枕 崎 市 (4)	285	7	-	130	71	16	2
阿 久 根 市 (5)	241	66	-	51	3	18	11
出 水 市 (6)	946	420	-	54	8	57	48
指 宿 市 (7)	779	2	-	35	6	577	29
西 之 表 市 (8)	525	19	-	211	174	10	1
垂 水 市 (9)	195	29	-	3	-	78	33
薩 摩 川 内 市 (10)	978	668	1	4	11	49	16
日 置 市 (11)	502	278	-	24	22	49	35
曾 於 市 (12)	1,319	233	-	166	59	58	20
霧 島 市 (13)	890	343	-	12	50	92	15
いちき串木野市 (14)	177	88	-	7	-	13	1
南 さ つ ま 市 (15)	491	208	1	20	29	96	15
志 布 志 市 (16)	802	67	-	179	67	37	118
奄 美 市 (17)	330	1	-	3	178	16	3
南 九 州 市 (18)	994	100	-	356	400	45	9
伊 佐 市 (19)	1,026	889	-	5	3	18	8
始 良 市 (20)	420	298	-	2	3	32	6
三 島 村 (21)	24	-	-	-	-	-	-
十 島 村 (22)	60	-	-	-	-	3	-
さ つ ま 町 (23)	937	634	-	4	18	37	24
長 島 町 (24)	670	15	-	541	2	2	-
湧 水 町 (25)	323	237	-	3	11	7	-
大 崎 町 (26)	454	66	-	56	14	18	19
東 串 良 町 (27)	346	48	-	15	2	4	171
錦 江 町 (28)	254	22	1	39	23	30	33
南 大 隅 町 (29)	237	26	-	65	8	14	14
肝 付 町 (30)	311	87	-	44	-	9	35
中 種 子 町 (31)	345	17	-	56	195	8	-
南 種 子 町 (32)	266	68	-	63	44	10	-
屋 久 島 町 (33)	268	1	-	7	15	3	-
大 和 村 (34)	52	-	-	-	-	5	-
宇 検 村 (35)	40	-	-	-	9	2	-
瀬 戸 内 町 (36)	55	-	-	-	5	8	-
龍 郷 町 (37)	98	-	-	1	33	13	-
喜 界 町 (38)	463	-	-	1	389	12	10
徳 之 島 町 (39)	378	-	-	20	273	7	-
天 城 町 (40)	559	-	-	18	362	2	-
伊 仙 町 (41)	426	-	-	87	230	-	-
和 泊 町 (42)	436	-	-	85	193	9	-
知 名 町 (43)	458	-	-	117	289	3	1
与 論 町 (44)	542	-	-	-	273	32	7

果樹類	花き・花木	その他の 作物	酪農	肉用牛	養豚	養鶏	養蚕	その他 畜産	
(経営体)	(経営体)	(経営体)	(経営体)	(経営体)	(経営体)	(経営体)	(経営体)	(経営体)	(経営体)
1,474	526	187	95	4,115	97	166	-	12	(1)
111	23	2	3	95	2	2	-	-	(2)
7	44	15	17	493	25	10	-	-	(3)
26	21	2	2	3	2	3	-	-	(4)
72	1	1	-	18	-	-	-	-	(5)
189	58	14	3	64	6	25	-	-	(6)
9	58	4	-	46	7	5	-	1	(7)
3	9	8	8	81	-	1	-	-	(8)
16	3	1	-	29	1	2	-	-	(9)
67	8	17	1	127	1	6	-	2	(10)
33	10	3	2	40	1	5	-	-	(11)
74	19	8	12	638	9	23	-	-	(12)
43	17	14	6	288	4	5	-	1	(13)
41	5	-	-	17	1	4	-	-	(14)
87	14	5	2	9	2	3	-	-	(15)
3	16	10	9	276	8	11	-	1	(16)
98	8	5	-	18	-	-	-	-	(17)
11	17	7	7	28	1	12	-	1	(18)
4	5	11	3	75	2	3	-	-	(19)
4	3	9	2	55	2	3	-	1	(20)
-	-	-	-	24	-	-	-	-	(21)
1	1	-	1	53	-	-	-	1	(22)
30	4	4	-	169	3	8	-	2	(23)
72	-	-	-	31	2	5	-	-	(24)
2	5	1	8	48	-	-	-	1	(25)
25	5	12	1	224	6	7	-	1	(26)
-	3	10	4	85	3	1	-	-	(27)
1	10	2	-	79	3	11	-	-	(28)
8	13	2	-	76	2	9	-	-	(29)
25	5	5	-	100	1	-	-	-	(30)
4	10	2	4	48	1	-	-	-	(31)
2	38	8	-	32	1	-	-	-	(32)
221	6	-	-	15	-	-	-	-	(33)
47	-	-	-	-	-	-	-	-	(34)
28	-	-	-	-	-	1	-	-	(35)
25	-	-	-	16	1	-	-	-	(36)
28	-	-	-	22	-	1	-	-	(37)
14	2	-	-	35	-	-	-	-	(38)
19	4	2	-	53	-	-	-	-	(39)
8	1	-	-	168	-	-	-	-	(40)
1	-	1	-	107	-	-	-	-	(41)
4	53	-	-	92	-	-	-	-	(42)
5	15	-	-	28	-	-	-	-	(43)
6	12	2	-	210	-	-	-	-	(44)

1 経営体数

(13) 準単一複合経営及び複合経営経営体数

地域等	準単一 複合経営 及び 複合経営 経営体数	主 位 部 門 の 販 売 金 額 が									
		計	稲 作 が 主 位								
			小 計	麦 類 作	雑 穀 ・ い も 類 ・ 豆 類	工 芸 農 作 物	露 地 野 菜	施 設 野 菜	果 樹 類	花 き ・ 花 木	
(経営体)	(経営体)	(経営体)	(経営体)	(経営体)	(経営体)	(経営体)	(経営体)	(経営体)	(経営体)		
鹿 児 島 県 (1) (市 町 村)	5,430	4,167	588	5	163	23	210	20	50	11	
鹿 児 島 市 (2)	129	99	24	-	-	-	20	1	2	-	
鹿 屋 市 (3)	190	154	15	-	8	2	2	-	-	-	
枕 崎 市 (4)	22	17	1	-	1	-	-	-	-	-	
阿 久 根 市 (5)	84	67	15	-	9	-	5	1	-	-	
出 水 市 (6)	275	217	61	-	21	2	26	1	7	2	
指 宿 市 (7)	298	254	-	-	-	-	-	-	-	-	
西 之 表 市 (8)	219	167	4	-	1	3	-	-	-	-	
垂 水 市 (9)	73	61	1	-	-	-	1	-	-	-	
薩 摩 川 内 市 (10)	185	145	52	1	4	-	18	3	10	2	
日 置 市 (11)	150	109	45	-	15	3	19	1	5	1	
曾 於 市 (12)	201	157	22	-	10	-	5	1	2	-	
霧 島 市 (13)	156	106	33	-	1	-	23	2	-	2	
いちき串木野市 (14)	66	50	14	-	3	1	5	1	3	-	
南 さ つ ま 市 (15)	156	115	46	1	28	-	7	1	9	-	
志 布 志 市 (16)	142	111	6	-	4	1	1	-	-	-	
奄 美 市 (17)	18	16	-	-	-	-	-	-	-	-	
南 九 州 市 (18)	300	227	15	-	7	1	3	-	-	1	
伊 佐 市 (19)	217	177	73	-	11	1	28	2	-	-	
始 良 市 (20)	82	50	19	2	-	-	7	2	-	-	
三 島 村 (21)	-	-	-	-	-	-	-	-	-	-	
十 島 村 (22)	1	1	-	-	-	-	-	-	-	-	
さ つ ま 町 (23)	181	133	41	-	3	-	20	2	8	1	
長 島 町 (24)	101	82	1	-	1	-	-	-	-	-	
湧 水 町 (25)	61	51	24	-	3	1	15	1	-	-	
大 崎 町 (26)	88	59	15	-	12	1	-	-	-	-	
東 串 良 町 (27)	61	53	5	-	2	-	-	-	-	-	
錦 江 町 (28)	117	81	7	1	2	1	1	-	-	1	
南 大 隅 町 (29)	77	60	5	-	2	-	1	-	1	-	
肝 付 町 (30)	27	25	5	-	1	-	1	1	1	-	
中 種 子 町 (31)	352	258	10	-	4	4	1	-	1	-	
南 種 子 町 (32)	238	158	29	-	10	2	1	-	1	1	
屋 久 島 町 (33)	34	30	-	-	-	-	-	-	-	-	
大 和 村 (34)	6	4	-	-	-	-	-	-	-	-	
宇 検 村 (35)	12	10	-	-	-	-	-	-	-	-	
瀬 戸 内 町 (36)	6	5	-	-	-	-	-	-	-	-	
龍 郷 町 (37)	11	7	-	-	-	-	-	-	-	-	
喜 界 町 (38)	34	29	-	-	-	-	-	-	-	-	
徳 之 島 町 (39)	84	74	-	-	-	-	-	-	-	-	
天 城 町 (40)	165	122	-	-	-	-	-	-	-	-	
伊 仙 町 (41)	284	226	-	-	-	-	-	-	-	-	
和 泊 町 (42)	225	161	-	-	-	-	-	-	-	-	
知 名 町 (43)	181	142	-	-	-	-	-	-	-	-	
与 論 町 (44)	121	97	-	-	-	-	-	-	-	-	

6 割 以 上 8 割 未 満 の 経 営 (準 単 一 複 合 経 営)												
部 門 で 2 位 が							麦類作が 主位の もの	雑穀・ いも類・ 豆類 が主位の もの	工芸 農作物 が主位の もの	露地野菜 が主位の もの	施設野菜 が主位の もの	
その他の 作 物	酪 農	肉 用 牛	養 豚	養 鶏	養 蚕	その他の 畜 産						
(経営体)	(経営体)	(経営体)	(経営体)	(経営体)	(経営体)	(経営体)	(経営体)	(経営体)	(経営体)	(経営体)	(経営体)	
56	-	45	2	2	-	1	4	872	745	605	311	(1)
-	-	-	-	1	-	-	-	1	3	28	23	(2)
3	-	-	-	-	-	-	1	51	4	24	6	(3)
-	-	-	-	-	-	-	-	5	5	4	-	(4)
-	-	-	-	-	-	-	-	29	-	10	7	(5)
2	-	-	-	-	-	-	-	37	15	36	16	(6)
-	-	-	-	-	-	-	-	25	14	129	74	(7)
-	-	-	-	-	-	-	-	61	58	16	2	(8)
-	-	-	-	-	-	-	-	-	1	20	34	(9)
9	-	5	-	-	-	-	-	4	2	24	5	(10)
1	-	-	-	-	-	-	-	20	1	20	8	(11)
2	-	2	-	-	-	-	1	43	1	29	6	(12)
-	-	5	-	-	-	-	2	3	7	25	7	(13)
1	-	-	-	-	-	-	-	4	-	12	1	(14)
-	-	-	-	-	-	-	-	14	9	19	14	(15)
-	-	-	-	-	-	-	-	36	9	12	15	(16)
-	-	-	-	-	-	-	-	-	2	5	-	(17)
3	-	-	-	-	-	-	-	102	56	35	5	(18)
10	-	20	1	-	-	-	-	6	8	21	1	(19)
4	-	2	1	-	-	1	-	2	-	10	6	(20)
-	-	-	-	-	-	-	-	-	-	-	-	(21)
-	-	-	-	-	-	-	-	-	-	1	-	(22)
1	-	6	-	-	-	-	-	-	2	16	11	(23)
-	-	-	-	-	-	-	-	56	-	3	-	(24)
2	-	2	-	-	-	-	-	3	3	9	1	(25)
2	-	-	-	-	-	-	-	15	1	4	8	(26)
2	-	1	-	-	-	-	-	5	-	4	28	(27)
-	-	-	-	1	-	-	-	17	10	21	14	(28)
-	-	1	-	-	-	-	-	30	1	8	7	(29)
-	-	1	-	-	-	-	-	3	-	2	4	(30)
-	-	-	-	-	-	-	-	56	150	6	-	(31)
14	-	-	-	-	-	-	-	48	37	4	1	(32)
-	-	-	-	-	-	-	-	7	1	4	-	(33)
-	-	-	-	-	-	-	-	-	-	2	-	(34)
-	-	-	-	-	-	-	-	-	2	1	-	(35)
-	-	-	-	-	-	-	-	-	1	1	1	(36)
-	-	-	-	-	-	-	-	-	4	-	-	(37)
-	-	-	-	-	-	-	-	-	12	6	2	(38)
-	-	-	-	-	-	-	-	15	42	1	-	(39)
-	-	-	-	-	-	-	-	18	47	1	1	(40)
-	-	-	-	-	-	-	-	45	110	-	-	(41)
-	-	-	-	-	-	-	-	43	46	5	-	(42)
-	-	-	-	-	-	-	-	68	53	-	-	(43)
-	-	-	-	-	-	-	-	-	28	27	3	(44)

1 経営体数

(13) 準単一複合経営及び複合経営経営体数（つづき）

地域等	主位部門の販売金額が6割以上8割未満の経営（準単一複合経営）									主位部門 の販売 金額が 6割未満 の経営
	果樹類 が主位の もの	花き・ 花木 が主位の もの	その他の 作物が 主位の もの	酪農 が主位の もの	肉用牛 が主位の もの	養豚 が主位の もの	養鶏 が主位の もの	養蚕 が主位の もの	その他の 畜産 が主位の もの	
	(経営体)	(経営体)	(経営体)	(経営体)	(経営体)	(経営体)	(経営体)	(経営体)	(経営体)	
鹿 児 島 県 (1) (市 町 村)	205	111	55	14	639	9	7	-	2	1,263
鹿 児 島 市 (2)	8	4	-	-	8	-	-	-	-	30
鹿 屋 市 (3)	-	3	3	3	42	2	-	-	-	36
枕 崎 市 (4)	1	1	-	-	-	-	-	-	-	5
阿 久 根 市 (5)	5	-	-	-	1	-	-	-	-	17
出 水 市 (6)	32	4	2	1	12	-	1	-	-	58
指 宿 市 (7)	-	5	1	-	6	-	-	-	-	44
西 之 表 市 (8)	1	2	2	1	19	-	-	-	1	52
垂 水 市 (9)	-	1	-	-	4	-	-	-	-	12
薩 摩 川 内 市 (10)	15	1	7	-	35	-	-	-	-	40
日 置 市 (11)	8	1	-	1	4	-	1	-	-	41
曾 於 市 (12)	12	1	1	1	38	2	-	-	-	44
霧 島 市 (13)	2	3	4	1	18	-	1	-	-	50
いちき串木野市 (14)	15	1	-	-	3	-	-	-	-	16
南 さ つ ま 市 (15)	8	3	-	-	1	-	1	-	-	41
志 布 志 市 (16)	1	3	2	-	27	-	-	-	-	31
奄 美 市 (17)	8	-	-	-	1	-	-	-	-	2
南 九 州 市 (18)	2	1	6	2	-	2	1	-	-	73
伊 佐 市 (19)	3	2	-	2	61	-	-	-	-	40
始 良 市 (20)	1	-	7	-	5	-	-	-	-	32
三 島 村 (21)	-	-	-	-	-	-	-	-	-	-
十 島 村 (22)	-	-	-	-	-	-	-	-	-	-
さ つ ま 町 (23)	8	-	6	1	46	-	2	-	-	48
長 島 町 (24)	12	-	-	-	10	-	-	-	-	19
湧 水 町 (25)	-	-	-	-	10	-	-	-	1	10
大 崎 町 (26)	2	1	4	-	8	1	-	-	-	29
東 串 良 町 (27)	1	-	-	-	10	-	-	-	-	8
錦 江 町 (28)	-	4	-	-	8	-	-	-	-	36
南 大 隅 町 (29)	5	-	-	-	4	-	-	-	-	17
肝 付 町 (30)	2	-	1	-	7	1	-	-	-	2
中 種 子 町 (31)	3	4	2	1	25	1	-	-	-	94
南 種 子 町 (32)	5	14	6	-	14	-	-	-	-	80
屋 久 島 町 (33)	17	1	-	-	-	-	-	-	-	4
大 和 村 (34)	2	-	-	-	-	-	-	-	-	2
宇 検 村 (35)	7	-	-	-	-	-	-	-	-	2
瀬 戸 内 町 (36)	2	-	-	-	-	-	-	-	-	1
龍 郷 町 (37)	1	1	-	-	1	-	-	-	-	4
喜 界 町 (38)	1	-	-	-	8	-	-	-	-	5
徳 之 島 町 (39)	2	1	-	-	13	-	-	-	-	10
天 城 町 (40)	6	3	-	-	46	-	-	-	-	43
伊 仙 町 (41)	1	1	-	-	69	-	-	-	-	58
和 泊 町 (42)	1	34	1	-	31	-	-	-	-	64
知 名 町 (43)	3	9	-	-	9	-	-	-	-	39
与 論 町 (44)	2	2	-	-	35	-	-	-	-	24

(14) 農業生産関連事業を行っている経営体の事業種類別経営体数

計	農業生産 関連事業 を行って いない	農業生産 関連事業 を行って いる 実経営 体数	事 業 種 類 別									
			農 産 物 の 加 工	小 売 業	観 光 農 園	貸 農 園 ・ 体 験 農 園 等	農 家 民 宿	農 家 レ ス ト ラ ン	海 外 へ の 輸 出	再 生 可 能 エ ネ ル ギ ー 発 電	そ の 他	
(経営体)	(経営体)	(経営体)	(経営体)	(経営体)	(経営体)	(経営体)	(経営体)	(経営体)	(経営体)	(経営体)	(経営体)	
28,276	27,067	1,209	526	667	52	8	26	24	2	18	95	(1)
921	864	57	12	40	5	2	2	-	-	1	10	(2)
1,313	1,269	44	20	20	3	-	1	-	-	1	4	(3)
312	286	26	14	13	-	-	-	-	-	1	2	(4)
353	333	20	12	8	-	-	-	-	-	-	5	(5)
1,326	1,267	59	28	27	4	-	7	-	-	2	5	(6)
1,094	1,072	22	9	13	-	-	-	-	-	-	1	(7)
752	699	53	43	12	-	-	-	-	-	-	2	(8)
292	255	37	4	37	-	-	-	-	-	-	-	(9)
1,359	1,301	58	23	30	9	-	1	1	-	1	8	(10)
783	715	68	24	46	6	1	-	3	-	-	7	(11)
1,687	1,658	29	14	12	2	-	-	-	-	1	1	(12)
1,243	1,165	78	38	34	6	-	-	5	-	2	8	(13)
306	293	13	6	5	3	-	-	-	-	-	1	(14)
696	668	28	8	19	1	-	-	1	-	1	2	(15)
1,013	971	42	28	16	1	-	1	2	-	-	1	(16)
410	389	21	14	5	-	1	1	2	-	-	2	(17)
1,353	1,311	42	21	23	1	-	1	1	-	2	3	(18)
1,329	1,299	30	8	16	4	1	-	2	1	-	3	(19)
614	560	54	18	36	2	1	-	-	-	-	1	(20)
25	24	1	-	1	-	-	-	-	-	-	-	(21)
62	61	1	1	-	-	1	-	-	-	-	-	(22)
1,200	1,052	148	25	123	3	-	1	1	-	3	6	(23)
781	759	22	11	13	-	-	-	-	-	-	3	(24)
502	479	23	15	8	-	-	-	1	-	-	3	(25)
616	606	10	3	6	-	-	1	-	-	1	-	(26)
442	442	-	-	-	-	-	-	-	-	-	-	(27)
384	381	3	3	-	1	-	-	1	-	-	-	(28)
355	342	13	10	4	-	-	-	-	-	-	1	(29)
451	430	21	15	5	1	-	1	-	1	-	-	(30)
706	687	19	16	3	-	-	-	-	-	-	-	(31)
510	494	16	7	8	-	-	-	-	-	1	3	(32)
345	313	32	11	20	-	-	5	1	-	-	1	(33)
85	84	1	-	1	-	-	-	-	-	-	-	(34)
66	61	5	2	4	-	-	-	1	-	-	-	(35)
71	58	13	7	6	-	-	1	-	-	-	-	(36)
127	99	28	7	24	-	1	1	-	-	-	-	(37)
499	485	14	10	7	-	-	-	-	-	-	1	(38)
470	463	7	3	2	-	-	-	-	-	-	2	(39)
729	722	7	4	4	-	-	-	-	-	-	-	(40)
714	691	23	19	8	-	-	-	-	-	-	6	(41)
663	656	7	5	3	-	-	-	1	-	1	1	(42)
646	635	11	6	4	-	-	2	1	-	-	1	(43)
671	668	3	2	1	-	-	-	-	-	-	1	(44)

1 経営体数

(15) 農業生産関連事業を行っている経営体の事業収入規模別経営体数

(16) 青色申告を

地域等	農業生産 関連事業 を行って いる 実経営 体数	事業収入規模別						合計	青色申告 を行って いない	
		100万円 未満	100万円～ 500万円	500～ 1,000	1,000～ 5,000	5,000万 ～ 1億円	1～10			10億円 以上
		(経営体)	(経営体)	(経営体)	(経営体)	(経営体)	(経営体)			(経営体)
鹿 児 島 県 (1) (市町村)	1,209	642	377	97	83	10	-	-	28,276	19,886
鹿 児 島 市 (2)	57	34	17	3	3	-	-	-	921	691
鹿 屋 市 (3)	44	12	20	7	4	1	-	-	1,313	981
枕 崎 市 (4)	26	6	12	4	4	-	-	-	312	151
阿 久 根 市 (5)	20	13	4	2	1	-	-	-	353	270
出 水 市 (6)	59	25	20	7	7	-	-	-	1,326	972
指 宿 市 (7)	22	8	13	1	-	-	-	-	1,094	582
西 之 表 市 (8)	53	25	16	7	5	-	-	-	752	521
垂 水 市 (9)	37	32	4	1	-	-	-	-	292	227
薩 摩 川 内 市 (10)	58	32	21	4	1	-	-	-	1,359	1,008
日 置 市 (11)	68	40	20	5	2	1	-	-	783	539
曾 於 市 (12)	29	12	12	2	3	-	-	-	1,687	1,174
霧 島 市 (13)	78	37	24	6	10	1	-	-	1,243	894
いちき串木野市 (14)	13	10	2	-	1	-	-	-	306	244
南 さ つ ま 市 (15)	28	12	12	4	-	-	-	-	696	485
志 布 志 市 (16)	42	11	9	7	14	1	-	-	1,013	554
奄 美 市 (17)	21	13	5	3	-	-	-	-	410	329
南 九 州 市 (18)	42	12	11	6	10	3	-	-	1,353	661
伊 佐 市 (19)	30	16	9	4	1	-	-	-	1,329	873
始 良 市 (20)	54	44	9	1	-	-	-	-	614	502
三 島 村 (21)	1	1	-	-	-	-	-	-	25	18
十 島 村 (22)	1	1	-	-	-	-	-	-	62	46
さ つ ま 町 (23)	148	118	23	6	1	-	-	-	1,200	821
長 島 町 (24)	22	8	11	-	3	-	-	-	781	617
湧 水 町 (25)	23	14	7	1	1	-	-	-	502	347
大 崎 町 (26)	10	4	4	2	-	-	-	-	616	478
東 串 良 町 (27)	-	-	-	-	-	-	-	-	442	288
錦 江 町 (28)	3	-	2	-	1	-	-	-	384	271
南 大 隅 町 (29)	13	5	6	2	-	-	-	-	355	261
肝 付 町 (30)	21	11	8	1	1	-	-	-	451	374
中 種 子 町 (31)	19	8	9	1	-	1	-	-	706	424
南 種 子 町 (32)	16	3	10	2	1	-	-	-	510	367
屋 久 島 町 (33)	32	21	9	1	1	-	-	-	345	237
大 和 村 (34)	1	-	1	-	-	-	-	-	85	76
宇 検 村 (35)	5	2	2	-	-	1	-	-	66	60
瀬 戸 内 町 (36)	13	6	6	-	1	-	-	-	71	46
龍 郷 町 (37)	28	22	5	-	1	-	-	-	127	107
喜 界 町 (38)	14	5	5	2	2	-	-	-	499	236
徳 之 島 町 (39)	7	5	1	1	-	-	-	-	470	386
天 城 町 (40)	7	2	3	1	1	-	-	-	729	661
伊 仙 町 (41)	23	7	16	-	-	-	-	-	714	642
和 泊 町 (42)	7	2	2	1	1	1	-	-	663	465
知 名 町 (43)	11	1	7	1	2	-	-	-	646	422
与 論 町 (44)	3	2	-	1	-	-	-	-	671	578

行っている経営体の取組年数別経営体数

青色申告を行っている												
計	正規の簿記						簡易簿記					
	小計	1年	2年	3年	4年	5年以上	小計	1年	2年	3年	4年	
(経営体)	(経営体)	(経営体)	(経営体)	(経営体)	(経営体)	(経営体)	(経営体)	(経営体)	(経営体)	(経営体)	(経営体)	(経営体)
8,390	4,768	177	158	233	171	4,029	3,119	88	92	135	69	(1)
230	115	4	4	6	7	94	92	7	6	9	2	(2)
332	200	19	4	6	5	166	117	3	1	6	-	(3)
161	106	6	5	1	2	92	50	2	1	1	-	(4)
83	49	1	4	5	2	37	24	2	2	2	1	(5)
354	223	8	7	10	8	190	111	4	4	6	3	(6)
512	291	12	6	20	9	244	182	8	3	6	9	(7)
231	138	5	2	10	4	117	81	4	5	4	2	(8)
65	42	3	2	4	4	29	18	1	2	1	1	(9)
351	174	7	5	15	9	138	140	2	3	9	2	(10)
244	138	6	7	6	8	111	88	3	3	2	2	(11)
513	306	3	11	12	10	270	184	5	5	5	4	(12)
349	178	3	5	7	2	161	147	4	1	5	4	(13)
62	36	1	2	4	1	28	20	1	-	2	1	(14)
211	119	5	5	3	6	100	76	-	1	4	3	(15)
459	243	5	7	9	2	220	197	1	5	7	1	(16)
81	56	3	1	4	4	44	17	2	-	1	2	(17)
692	431	8	6	6	8	403	241	1	6	9	4	(18)
456	186	10	6	6	3	161	222	2	6	5	5	(19)
112	73	4	1	3	3	62	27	-	-	3	2	(20)
7	2	-	-	-	-	2	4	-	-	-	1	(21)
16	8	-	4	2	-	2	5	-	1	-	-	(22)
379	205	4	7	2	9	183	148	5	2	6	5	(23)
164	101	-	2	5	4	90	53	2	3	1	-	(24)
155	75	1	1	1	1	71	72	2	1	1	-	(25)
138	87	3	2	3	3	76	44	2	1	2	-	(26)
154	93	4	7	8	2	72	60	2	3	3	1	(27)
113	68	2	2	3	2	59	37	-	-	-	-	(28)
94	61	-	3	2	7	49	30	-	2	1	-	(29)
77	51	6	5	3	3	34	21	-	-	1	-	(30)
282	187	5	4	19	12	147	85	4	1	4	2	(31)
143	93	1	3	4	3	82	45	-	2	1	1	(32)
108	67	2	1	3	2	59	38	2	1	-	-	(33)
9	4	2	1	-	-	1	4	-	1	-	-	(34)
6	3	2	-	-	-	1	1	-	-	-	-	(35)
25	20	-	-	2	3	15	3	-	1	-	-	(36)
20	14	-	-	1	-	13	3	-	-	-	-	(37)
263	105	2	1	5	5	92	148	6	3	4	1	(38)
84	47	9	3	3	1	31	30	1	-	10	1	(39)
68	45	3	4	3	2	33	14	1	4	-	-	(40)
72	38	6	-	4	1	27	30	3	1	2	-	(41)
198	142	3	10	13	8	108	54	1	5	4	2	(42)
224	83	7	3	5	2	66	133	3	4	6	7	(43)
93	65	2	5	5	4	49	23	2	2	2	-	(44)

1 経営体数

(16) 青色申告を行っている経営体の取組年数別経営体数（つづき）

(17) データを活用した経営体数

地域等	青色申告を行っている							計	データを 活用した 農業を 行って いない	データを 小 計
	簡易簿記	現金主義								
	5年以上	小 計	1 年	2 年	3 年	4 年	5年以上			
	(経営体)	(経営体)	(経営体)	(経営体)	(経営体)	(経営体)	(経営体)			
鹿 児 島 県 (1) (市 町 村)	2,735	503	20	15	19	10	439	28,276	23,735	4,541
鹿 児 島 市 (2)	68	23	2	-	1	-	20	921	812	109
鹿 屋 市 (3)	107	15	-	-	1	-	14	1,313	1,162	151
枕 崎 市 (4)	46	5	-	-	-	-	5	312	232	80
阿 久 根 市 (5)	17	10	2	-	1	-	7	353	284	69
出 水 市 (6)	94	20	-	-	1	-	19	1,326	1,119	207
指 宿 市 (7)	156	39	-	1	1	1	36	1,094	851	243
西 之 表 市 (8)	66	12	-	-	1	-	11	752	650	102
垂 水 市 (9)	13	5	1	-	-	-	4	292	246	46
薩 摩 川 内 市 (10)	124	37	2	1	1	4	29	1,359	1,233	126
日 置 市 (11)	78	18	-	1	-	-	17	783	673	110
曾 於 市 (12)	165	23	-	-	-	-	23	1,687	1,482	205
霧 島 市 (13)	133	24	2	-	1	-	21	1,243	1,043	200
いちき串木野市 (14)	16	6	-	1	1	-	4	306	279	27
南 さ つ ま 市 (15)	68	16	-	-	-	-	16	696	569	127
志 布 志 市 (16)	183	19	-	-	1	-	18	1,013	795	218
奄 美 市 (17)	12	8	-	2	-	-	6	410	339	71
南 九 州 市 (18)	221	20	-	-	-	-	20	1,353	923	430
伊 佐 市 (19)	204	48	1	-	3	-	44	1,329	1,190	139
始 良 市 (20)	22	12	-	1	-	-	11	614	538	76
三 島 村 (21)	3	1	-	-	-	-	1	25	24	1
十 島 村 (22)	4	3	-	-	-	-	3	62	50	12
さ つ ま 町 (23)	130	26	3	-	2	1	20	1,200	1,047	153
長 島 町 (24)	47	10	-	-	-	-	10	781	626	155
湧 水 町 (25)	68	8	1	-	1	-	6	502	452	50
大 崎 町 (26)	39	7	-	-	-	-	7	616	479	137
東 串 良 町 (27)	51	1	-	-	-	-	1	442	326	116
錦 江 町 (28)	37	8	-	-	-	-	8	384	279	105
南 大 隅 町 (29)	27	3	1	-	-	-	2	355	308	47
肝 付 町 (30)	20	5	-	-	-	-	5	451	415	36
中 種 子 町 (31)	74	10	-	-	1	1	8	706	640	66
南 種 子 町 (32)	41	5	-	-	-	-	5	510	436	74
屋 久 島 町 (33)	35	3	-	-	-	-	3	345	304	41
大 和 村 (34)	3	1	1	-	-	-	-	85	80	5
宇 検 村 (35)	1	2	1	-	-	-	1	66	58	8
瀬 戸 内 町 (36)	2	2	-	-	-	1	1	71	49	22
龍 郷 町 (37)	3	3	-	-	2	-	1	127	108	19
喜 界 町 (38)	134	10	2	2	-	2	4	499	325	174
徳 之 島 町 (39)	18	7	-	1	-	-	6	470	409	61
天 城 町 (40)	9	9	1	-	-	-	8	729	661	68
伊 仙 町 (41)	24	4	-	2	-	-	2	714	669	45
和 泊 町 (42)	42	2	-	1	-	-	1	663	543	120
知 名 町 (43)	113	8	-	2	-	-	6	646	448	198
与 論 町 (44)	17	5	-	-	-	-	5	671	579	92

農業を行っている

(18) 主副業別経営体数

(19) 後継者の確保状況別
経営体数

活用した農業を行っている			計	主業	65歳未満 の農業 専従者 がいる	準主業	65歳未満 の農業 専従者 がいる	副業的	計	後継者を確保している		
データを 取得して 活用	データを 取得・ 記録して 活用	データを 取得・ 分析して 活用								小計	親族	
(経営体)	(経営体)	(経営体)	(経営体)	(経営体)	(経営体)	(経営体)	(経営体)	(経営体)	(経営体)	(経営体)	(経営体)	
2,753	1,536	252	28,276	8,781	7,915	2,939	1,175	16,556	28,276	4,965	4,924	(1)
64	39	6	921	159	144	96	41	666	921	99	96	(2)
98	43	10	1,313	499	456	88	47	726	1,313	130	128	(3)
42	34	4	312	136	127	23	11	153	312	61	61	(4)
25	41	3	353	122	103	27	10	204	353	38	38	(5)
104	77	26	1,326	386	348	104	41	836	1,326	230	230	(6)
156	74	13	1,094	589	563	43	34	462	1,094	154	153	(7)
67	30	5	752	270	243	91	47	391	752	58	58	(8)
27	15	4	292	104	96	18	12	170	292	48	47	(9)
74	46	6	1,359	207	171	154	44	998	1,359	202	202	(10)
66	39	5	783	141	125	90	37	552	783	141	138	(11)
110	71	24	1,687	535	503	111	48	1,041	1,687	308	308	(12)
125	66	9	1,243	339	308	100	45	804	1,243	251	250	(13)
16	11	-	306	48	40	35	14	223	306	47	46	(14)
66	59	2	696	190	172	63	19	443	696	87	86	(15)
101	94	23	1,013	450	435	60	35	503	1,013	204	204	(16)
48	17	6	410	95	80	53	26	262	410	80	80	(17)
196	216	18	1,353	701	662	93	32	559	1,353	233	231	(18)
99	34	6	1,329	238	188	178	54	913	1,329	292	291	(19)
42	29	5	614	85	70	68	14	461	614	154	150	(20)
-	1	-	25	8	8	8	6	9	25	1	1	(21)
9	3	-	62	27	27	12	7	23	62	10	10	(22)
84	59	10	1,200	220	175	166	47	814	1,200	212	209	(23)
113	37	5	781	261	223	116	40	404	781	170	168	(24)
28	19	3	502	82	71	53	17	367	502	111	110	(25)
86	47	4	616	196	186	41	23	379	616	109	108	(26)
96	19	1	442	230	220	21	14	191	442	114	114	(27)
86	17	2	384	189	175	23	10	172	384	68	68	(28)
22	23	2	355	122	115	18	9	215	355	28	27	(29)
15	15	6	451	110	103	23	8	318	451	53	52	(30)
43	21	2	706	211	188	98	30	397	706	85	85	(31)
51	20	3	510	139	123	118	49	253	510	76	75	(32)
21	17	3	345	78	64	39	17	228	345	37	37	(33)
2	2	1	85	5	4	8	4	72	85	11	11	(34)
4	4	-	66	5	3	12	2	49	66	9	9	(35)
14	6	2	71	26	24	10	4	35	71	12	11	(36)
11	5	3	127	17	14	14	6	96	127	19	18	(37)
137	34	3	499	170	154	85	31	244	499	94	94	(38)
45	16	-	470	149	128	56	21	265	470	80	79	(39)
40	21	7	729	239	198	128	44	362	729	84	84	(40)
24	15	6	714	206	168	86	38	422	714	273	267	(41)
75	36	9	663	281	255	85	34	297	663	155	154	(42)
159	36	3	646	276	243	81	26	289	646	145	145	(43)
62	28	2	671	240	212	143	77	288	671	192	191	(44)

1 経営体数

(19) 後継者の確保状況別経営体数 (つづき)

地域等	後継者を確保している		5年以内に農業経営を引き継がない	確保していない	経営主が65歳以上の経営体					
	親族以外の経営内部の人材	経営外部の人材			計	後継者を確保している				5年以内に農業経営を引き継がない
						小計	親族	親族以外の経営内部の人材	経営外部の人材	
	(経営体)	(経営体)			(経営体)	(経営体)	(経営体)	(経営体)	(経営体)	(経営体)
鹿児島県 (1)	10	31	1,057	22,254	17,631	3,593	3,565	8	20	303
(市町村)										
鹿児島市 (2)	1	2	16	806	689	84	81	1	2	1
鹿屋市 (3)	-	2	10	1,173	880	89	87	-	2	4
枕崎市 (4)	-	-	11	240	201	52	52	-	-	2
阿久根市 (5)	-	-	17	298	209	27	27	-	-	5
出水市 (6)	-	-	27	1,069	910	179	179	-	-	7
指宿市 (7)	-	1	50	890	610	107	107	-	-	8
西之表市 (8)	-	-	209	485	448	40	40	-	-	125
垂水市 (9)	1	-	15	229	182	38	37	1	-	2
薩摩川内市 (10)	-	-	22	1,135	953	152	152	-	-	9
日置市 (11)	1	2	54	588	537	108	105	1	2	16
曾於市 (12)	-	-	40	1,339	1,148	227	227	-	-	4
霧島市 (13)	-	1	36	956	840	187	187	-	-	9
いちき串木野市 (14)	-	1	15	244	227	43	43	-	-	5
南さつま市 (15)	1	-	20	589	447	67	66	1	-	4
志布志市 (16)	-	-	26	783	625	152	152	-	-	7
奄美市 (17)	-	-	16	314	262	61	61	-	-	4
南九州市 (18)	-	2	32	1,088	668	146	145	-	1	3
伊佐市 (19)	-	1	50	987	823	215	214	-	1	9
始良市 (20)	1	3	27	433	451	133	130	-	3	12
三島村 (21)	-	-	-	24	8	1	1	-	-	-
十島村 (22)	-	-	2	50	25	7	7	-	-	-
さつま町 (23)	-	3	40	948	786	157	154	-	3	9
長島町 (24)	-	2	10	601	453	113	112	-	1	3
湧水町 (25)	-	1	10	381	316	71	70	-	1	1
大崎町 (26)	1	-	18	489	417	80	80	-	-	4
東串良町 (27)	-	-	17	311	209	69	69	-	-	2
錦江町 (28)	-	-	9	307	227	48	48	-	-	1
南大隅町 (29)	-	1	6	321	243	26	26	-	-	1
肝付町 (30)	-	1	10	388	301	38	37	-	1	4
中種子町 (31)	-	-	20	601	411	57	57	-	-	3
南種子町 (32)	-	1	12	422	275	52	51	-	1	1
屋久島町 (33)	-	-	13	295	234	27	27	-	-	-
大和村 (34)	-	-	2	72	65	11	11	-	-	-
宇検村 (35)	-	-	-	57	43	7	7	-	-	-
瀬戸内町 (36)	-	1	10	49	40	10	10	-	-	4
龍郷町 (37)	1	-	8	100	93	16	15	1	-	2
喜界町 (38)	-	-	16	389	283	71	71	-	-	1
徳之島町 (39)	1	-	17	373	279	53	52	1	-	7
天城町 (40)	-	-	21	624	382	74	74	-	-	2
伊仙町 (41)	-	6	16	425	428	182	180	-	2	3
和泊町 (42)	1	-	20	488	357	100	99	1	-	4
知名町 (43)	-	-	42	459	313	91	91	-	-	8
与論町 (44)	1	-	45	434	333	125	124	1	-	7

(20) 経営方針の決定参画者の有無別経営体数

確保して いない	男 の 経 営 主					女 の 経 営 主					
	経営方針の決定参画者がいる				いない	経営方針の決定参画者がいる				いない	
	計	男女の経営方針決定参画者がいる	男の経営方針決定参画者だけ	女の経営方針決定参画者だけ		計	男女の経営方針決定参画者がいる	男の経営方針決定参画者だけ	女の経営方針決定参画者だけ		
(経営体)	(経営体)	(経営体)	(経営体)	(経営体)	(経営体)	(経営体)	(経営体)	(経営体)	(経営体)	(経営体)	
13,735	7,532	859	502	6,171	18,696	424	35	347	42	1,624	(1)
604	216	11	13	192	622	16	2	11	3	67	(2)
787	323	32	14	277	899	12	2	8	2	79	(3)
147	93	13	4	76	193	3	-	2	1	23	(4)
177	118	22	11	85	215	6	-	6	-	14	(5)
724	377	62	17	298	868	16	1	12	3	65	(6)
495	380	38	24	318	645	12	3	8	1	57	(7)
283	205	16	15	174	466	15	-	12	3	66	(8)
142	68	6	6	56	214	4	-	4	-	6	(9)
792	361	39	26	296	900	19	1	17	1	79	(10)
413	193	16	15	162	528	14	1	13	-	48	(11)
917	514	72	32	410	1,016	30	3	25	2	127	(12)
644	349	35	32	282	794	20	4	16	-	80	(13)
179	65	4	3	58	219	5	-	5	-	17	(14)
376	203	20	12	171	455	13	2	10	1	25	(15)
466	407	48	21	338	543	19	-	17	2	44	(16)
197	76	8	12	56	292	11	1	10	-	31	(17)
519	522	96	26	400	757	19	4	13	2	55	(18)
599	316	43	20	253	933	17	1	15	1	63	(19)
306	122	11	7	104	444	7	-	5	2	41	(20)
7	1	-	-	1	22	1	-	1	-	1	(21)
18	12	-	1	11	45	-	-	-	-	5	(22)
620	372	44	34	294	746	25	2	20	3	57	(23)
337	195	31	16	148	549	9	1	7	1	28	(24)
244	107	13	11	83	366	7	-	7	-	22	(25)
333	185	11	8	166	380	3	-	3	-	48	(26)
138	134	9	7	118	271	8	1	7	-	29	(27)
178	110	16	11	83	258	4	-	4	-	12	(28)
216	91	14	8	69	250	2	-	2	-	12	(29)
259	111	12	7	92	320	6	-	6	-	14	(30)
351	233	8	5	220	418	5	2	2	1	50	(31)
222	121	7	3	111	361	5	1	4	-	23	(32)
207	80	5	4	71	225	5	-	2	3	35	(33)
54	7	-	-	7	64	3	-	3	-	11	(34)
36	10	-	1	9	53	1	-	1	-	2	(35)
26	10	-	2	8	53	5	-	5	-	3	(36)
75	22	2	1	19	99	3	-	2	1	3	(37)
211	103	8	7	88	361	11	1	10	-	24	(38)
219	43	1	11	31	401	6	-	6	-	20	(39)
306	96	10	15	71	566	16	-	15	1	51	(40)
243	38	2	10	26	588	6	-	6	-	82	(41)
253	218	28	12	178	411	10	1	8	1	24	(42)
214	152	17	7	128	453	12	-	9	3	29	(43)
201	173	29	11	133	433	13	1	8	4	52	(44)

2 世帯員数・就業構造
 (1) 年齢階層別世帯員数
 ア 合計

地域等	総世帯員数			14歳以下			15歳以上		
	男女計	男	女	男女計	男	女	男女計	男	女
	(人)	(人)	(人)	(人)	(人)	(人)	(人)	(人)	(人)
鹿児島県(1) (市町村)	68,469	36,184	32,285	3,733	1,926	1,807	64,736	34,258	30,478
鹿児島市(2)	2,136	1,092	1,044	54	29	25	2,082	1,063	1,019
鹿屋市(3)	3,073	1,654	1,419	171	84	87	2,902	1,570	1,332
枕崎市(4)	770	401	369	59	27	32	711	374	337
阿久根市(5)	925	494	431	37	20	17	888	474	414
出水市(6)	3,396	1,747	1,649	157	82	75	3,239	1,665	1,574
指宿市(7)	2,764	1,455	1,309	226	122	104	2,538	1,333	1,205
西之表市(8)	1,690	889	801	80	40	40	1,610	849	761
垂水市(9)	701	377	324	39	25	14	662	352	310
薩摩川内市(10)	3,390	1,761	1,629	127	70	57	3,263	1,691	1,572
日置市(11)	1,872	992	880	73	35	38	1,799	957	842
曾於市(12)	3,998	2,104	1,894	149	79	70	3,849	2,025	1,824
霧島市(13)	2,925	1,533	1,392	114	65	49	2,811	1,468	1,343
いちき串木野市(14)	735	383	352	24	13	11	711	370	341
南さつま市(15)	1,721	898	823	98	59	39	1,623	839	784
志布志市(16)	2,476	1,297	1,179	159	67	92	2,317	1,230	1,087
奄美市(17)	889	488	401	26	8	18	863	480	383
南九州市(18)	3,792	1,912	1,880	254	120	134	3,538	1,792	1,746
伊佐市(19)	3,304	1,728	1,576	161	81	80	3,143	1,647	1,496
始良市(20)	1,387	739	648	45	22	23	1,342	717	625
三島村(21)	55	29	26	11	4	7	44	25	19
十島村(22)	126	67	59	23	9	14	103	58	45
さつま町(23)	3,122	1,620	1,502	156	71	85	2,966	1,549	1,417
長島町(24)	2,091	1,088	1,003	124	66	58	1,967	1,022	945
湧水町(25)	1,225	641	584	50	31	19	1,175	610	565
大崎町(26)	1,410	758	652	79	48	31	1,331	710	621
東串良町(27)	1,147	592	555	120	56	64	1,027	536	491
錦江町(28)	1,010	526	484	67	32	35	943	494	449
南大隅町(29)	844	455	389	54	25	29	790	430	360
肝付町(30)	1,063	561	502	54	25	29	1,009	536	473
中種子町(31)	1,621	841	780	97	48	49	1,524	793	731
南種子町(32)	1,129	610	519	50	24	26	1,079	586	493
屋久島町(33)	733	402	331	37	24	13	696	378	318
大和村(34)	174	90	84	5	2	3	169	88	81
宇検村(35)	151	79	72	8	4	4	143	75	68
瀬戸内町(36)	172	92	80	16	8	8	156	84	72
龍郷町(37)	287	169	118	12	7	5	275	162	113
喜界町(38)	1,123	623	500	94	55	39	1,029	568	461
徳之島町(39)	937	560	377	33	23	10	904	537	367
天城町(40)	1,591	911	680	95	49	46	1,496	862	634
伊仙町(41)	1,483	814	669	85	39	46	1,398	775	623
和泊町(42)	1,678	918	760	141	83	58	1,537	835	702
知名町(43)	1,602	868	734	123	72	51	1,479	796	683
与論町(44)	1,751	926	825	146	73	73	1,605	853	752

イ 15歳以上の世帯員

男 女 計											
計	15～ 19歳	20～ 24	25～ 29	30～ 34	35～ 39	40～ 44	45～ 49	50～ 54	55～ 59	60～ 64	
(人)	(人)	(人)	(人)	(人)	(人)	(人)	(人)	(人)	(人)	(人)	
64,736	1,739	1,105	1,292	1,746	2,154	2,424	2,827	3,720	5,840	8,269	(1)
2,082	36	33	36	40	59	55	83	94	154	246	(2)
2,902	69	48	56	86	83	107	144	180	239	319	(3)
711	12	10	14	22	33	27	36	50	54	84	(4)
888	28	20	22	28	22	22	46	58	89	106	(5)
3,239	71	49	75	81	113	134	125	184	243	375	(6)
2,538	82	50	58	85	111	126	128	160	215	335	(7)
1,610	44	24	30	33	39	51	65	103	159	220	(8)
662	8	5	13	20	19	17	33	38	53	79	(9)
3,263	65	65	63	101	92	102	135	157	251	398	(10)
1,799	36	32	36	60	48	70	73	77	143	227	(11)
3,849	79	54	87	92	107	126	132	219	330	453	(12)
2,811	54	53	48	70	78	107	100	145	252	329	(13)
711	15	14	7	15	21	36	26	42	39	83	(14)
1,623	36	32	28	45	57	68	66	90	111	221	(15)
2,317	62	42	57	70	99	90	95	130	225	303	(16)
863	16	14	14	23	25	28	30	35	86	132	(17)
3,538	159	84	80	117	158	157	186	213	389	494	(18)
3,143	73	62	80	69	99	106	148	181	303	394	(19)
1,342	24	19	30	30	45	36	52	49	93	167	(20)
44	2	-	2	1	4	6	4	2	3	4	(21)
103	2	-	4	6	9	4	11	6	12	15	(22)
2,966	75	48	63	65	102	109	130	172	274	333	(23)
1,967	56	39	45	70	59	66	87	122	202	254	(24)
1,175	21	17	24	26	28	31	36	77	116	170	(25)
1,331	44	20	21	44	38	56	62	81	86	145	(26)
1,027	47	29	29	46	50	56	60	83	100	111	(27)
943	27	15	25	32	31	38	45	49	107	116	(28)
790	14	6	12	16	21	24	32	44	62	91	(29)
1,009	24	24	14	25	28	36	45	47	81	112	(30)
1,524	51	22	28	24	49	39	53	112	178	211	(31)
1,079	26	13	19	14	33	39	43	64	132	178	(32)
696	10	5	10	15	20	24	31	34	49	80	(33)
169	3	1	1	2	2	4	2	3	17	20	(34)
143	2	1	-	3	2	10	6	8	14	20	(35)
156	3	1	1	7	2	8	5	9	13	27	(36)
275	7	8	1	5	10	14	9	12	19	26	(37)
1,029	37	15	12	28	37	50	57	55	93	145	(38)
904	22	12	10	13	29	33	41	46	79	141	(39)
1,496	70	23	19	48	62	56	91	102	161	212	(40)
1,398	48	12	28	29	40	35	42	84	155	227	(41)
1,537	61	22	28	45	60	62	84	114	134	199	(42)
1,479	52	39	23	47	63	85	72	85	142	236	(43)
1,605	66	23	39	48	67	74	76	104	183	231	(44)

2 世帯員数・就業構造

(1) 年齢階層別世帯員数 (つづき)

イ 15歳以上の世帯員

(2) 世帯員の平均年齢

地域等	男 女 計					農 業 従 事 者			基幹的
	65 ~ 69	70 ~ 74	75 ~ 79	80 ~ 84	85歳以上	男女計の 平均年齢	男 の 平均年齢	女 の 平均年齢	男女計の 平均年齢
	(人)	(人)	(人)	(人)	(人)	(歳)	(歳)	(歳)	(歳)
鹿 児 島 県 (1) (市 町 村)	9,825	7,682	6,125	5,605	4,383	63.67	63.3	64.18	66.78
鹿 児 島 市 (2)	296	274	248	242	186	66.77	67.11	66.34	70.81
鹿 屋 市 (3)	362	337	332	349	191	64.99	64.95	65.05	66.78
枕 崎 市 (4)	110	91	81	56	31	63.39	62.94	63.94	64.35
阿 久 根 市 (5)	123	106	90	74	54	63.72	62.77	65.07	66.97
出 水 市 (6)	516	434	310	289	240	64.63	64	65.41	67.12
指 宿 市 (7)	398	271	212	184	123	61.82	61.8	61.84	62.88
西 之 表 市 (8)	240	210	147	153	92	64.11	63.46	64.92	66.89
垂 水 市 (9)	110	96	61	56	54	64.93	64.8	65.11	66.01
薩 摩 川 内 市 (10)	528	438	315	285	268	64.49	64.31	64.72	70.77
日 置 市 (11)	266	250	176	156	149	65.02	64.38	65.88	69.51
曾 於 市 (12)	549	418	458	469	276	65.69	65	66.57	67.77
霧 島 市 (13)	401	353	315	299	207	64.87	64.49	65.38	68.01
いちき串木野市 (14)	124	91	83	64	51	64.61	64.41	64.86	70.87
南 さ つ ま 市 (15)	264	223	160	119	103	63.83	63.85	63.8	66.95
志 布 志 市 (16)	368	266	238	171	101	63.11	63.04	63.21	64.04
奄 美 市 (17)	139	104	85	63	69	64.57	63.84	65.88	67.14
南 九 州 市 (18)	516	307	233	235	210	60.87	60.26	61.63	62.69
伊 佐 市 (19)	455	414	282	263	214	63.42	62.99	64	69.21
始 良 市 (20)	200	172	171	144	110	66.34	65.81	67.09	71
三 島 村 (21)	7	2	4	3	-	56.44	56	57.75	55.96
十 島 村 (22)	12	10	2	7	3	58.75	59.88	56.57	61.12
さ つ ま 町 (23)	504	381	265	199	246	63.51	63.21	63.89	69.75
長 島 町 (24)	285	233	168	169	112	62.22	61.4	63.17	67.01
湧 水 町 (25)	169	147	102	124	87	64.43	64.6	64.22	69.3
大 崎 町 (26)	175	197	172	145	45	64.88	64.63	65.22	66.41
東 串 良 町 (27)	112	114	73	82	35	60.82	59.8	62.16	61.09
錦 江 町 (28)	145	93	68	74	78	62.27	62.41	62.09	63.92
南 大 隅 町 (29)	130	104	93	76	65	65.86	65.45	66.43	67.45
肝 付 町 (30)	134	148	125	104	62	65.78	65.59	66.06	68.49
中 種 子 町 (31)	233	149	166	133	76	63.7	63.16	64.35	68.12
南 種 子 町 (32)	169	122	98	73	56	62.91	62.95	62.87	67.54
屋 久 島 町 (33)	147	105	63	55	48	64.49	63.25	66.12	67.73
大 和 村 (34)	37	23	16	17	21	69.95	69.53	70.6	73.99
宇 検 村 (35)	23	19	17	13	5	66	67.07	64.23	71.07
瀬 戸 内 町 (36)	16	21	10	17	16	63.03	64.81	60.43	66.88
龍 郷 町 (37)	44	32	39	26	23	68.94	69.39	67.84	70.78
喜 界 町 (38)	183	132	66	60	59	61.97	62.04	61.87	65.24
徳 之 島 町 (39)	164	98	80	66	70	64.8	64.2	66.34	67.06
天 城 町 (40)	220	136	106	103	87	60.26	59.78	61.11	65.19
伊 仙 町 (41)	218	129	105	127	119	63.31	62.84	64.07	68.58
和 泊 町 (42)	283	164	93	82	106	61.19	60.46	62.31	64.08
知 名 町 (43)	252	142	80	72	89	59.39	59.48	59.26	62.26
与 論 町 (44)	198	126	117	107	146	61.28	60.35	62.6	66.13

(3) 過去1年間の生活の主な
状態別世帯員数

農業従事者		自営農業従事日数が150日以上 の者 (農業専従者)			農業生産関連事業に 従事した者			男女計			
男 の 平均 年齢	女 の 平均 年齢	男女計の 平均年齢	男 の 平均 年齢	女 の 平均 年齢	男女計の 平均年齢	男 の 平均 年齢	女 の 平均 年齢	計	主に仕事		
									小計	自営農業 が 主	
(歳)	(歳)	(歳)	(歳)	(歳)	(歳)	(歳)	(歳)	(人)	(人)	(人)	
66.51	67.21	64.96	64.69	65.44	62.09	61.97	62.25	64,736	54,548	37,580	(1)
71	70.51	68.98	69.3	68.43	62.38	63.61	60.33	2,082	1,736	1,117	(2)
66.96	66.51	65.36	65.65	64.86	61.95	61.23	63.15	2,902	2,525	1,968	(3)
64.18	64.57	62.6	61.95	63.52	63	63.22	62.7	711	639	528	(4)
66.71	67.38	66.08	65.5	67.01	62.85	62.76	63.04	888	738	520	(5)
66.44	68.18	65.09	64.17	66.75	63.31	62.46	64.47	3,239	2,698	1,912	(6)
62.56	63.33	62.23	62.09	62.42	60.4	59.32	62	2,538	2,216	1,907	(7)
66.18	67.83	66.01	65.49	66.75	63.86	62.61	65.66	1,610	1,438	1,077	(8)
65.94	66.13	64.68	64.57	64.87	64.74	65.24	63.91	662	547	432	(9)
70.62	71	68.68	68.48	69.08	63.21	63.24	63.17	3,263	2,709	1,557	(10)
69.21	70.02	67.9	67.47	68.78	64.48	64.25	64.81	1,799	1,493	902	(11)
67.18	68.63	66.32	65.45	67.64	59.15	58.24	60.23	3,849	3,288	2,475	(12)
67.68	68.52	65.61	65.16	66.33	60.41	61.25	59.33	2,811	2,345	1,623	(13)
70.22	72.08	68.95	68.52	69.82	54.38	51.79	58.25	711	557	332	(14)
66.69	67.37	65.46	65.08	66.17	58.89	61.84	54.69	1,623	1,362	930	(15)
64	64.11	63.3	63.09	63.59	60.73	59.69	61.76	2,317	2,098	1,683	(16)
66.97	67.58	64.4	64.5	64.05	58.03	60.73	54.31	863	675	435	(17)
62.23	63.31	61.15	60.68	61.84	58.13	58.25	57.94	3,538	2,974	2,281	(18)
68.89	69.78	65.66	65.27	66.48	57.98	57.81	58.21	3,143	2,621	1,420	(19)
70.58	71.72	68.67	68.59	68.83	62.61	63.88	60.84	1,342	1,109	675	(20)
55.61	57.6	55.96	56.64	51	49.5	49.5	-	44	33	28	(21)
61.46	60.26	60.59	60.28	61.47	56.67	56.5	56.8	103	85	67	(22)
69.37	70.44	67.08	66.87	67.53	64.21	64.47	63.88	2,966	2,492	1,342	(23)
66.19	68.1	65.46	64.65	66.67	60.55	57.6	63.87	1,967	1,713	1,156	(24)
69.57	68.9	65.99	66.2	65.62	65.18	64.65	65.9	1,175	958	559	(25)
66.52	66.24	65.63	65.6	65.66	59.09	60	57.38	1,331	1,105	843	(26)
60.14	62.38	59.47	58.6	60.68	65.2	68.67	60	1,027	875	687	(27)
64.04	63.74	62.44	62.56	62.23	62.67	62.25	63.5	943	812	641	(28)
66.91	68.26	66.01	65.84	66.31	64.88	63.05	66.8	790	696	540	(29)
68.56	68.38	65.81	65.68	66.04	66.55	65.73	67.94	1,009	838	586	(30)
68.65	67.48	67.61	67.8	67.36	60.67	60.87	60.39	1,524	1,369	943	(31)
67.48	67.62	65.94	65.9	66	62.19	62.95	61.39	1,079	964	622	(32)
66.94	69.07	66.41	66.13	66.93	59.21	58.41	60.43	696	587	400	(33)
73.11	76.14	72.86	72.02	75.27	55	55	-	169	129	76	(34)
71.95	68.63	72.24	72.66	71.21	56.73	57.83	55.4	143	116	60	(35)
67.78	64.52	65.51	66.58	62	59.06	59.42	58.65	156	125	90	(36)
71.52	67.68	69.82	70.69	65.65	66.18	66.52	65.46	275	220	129	(37)
65.15	65.4	64.21	64.35	63.91	59.59	58.28	61.63	1,029	853	602	(38)
66.69	68.63	65.94	65.92	66.1	63.4	62.44	66.27	904	700	489	(39)
64.58	66.77	62.8	61.94	65.24	53.62	52.1	55	1,496	1,243	746	(40)
67.74	70.65	65.86	65.51	67.08	64.6	63.71	66.05	1,398	1,138	746	(41)
63.22	65.63	62.92	62.29	64.12	57.12	55.44	60.11	1,537	1,278	888	(42)
62.11	62.6	60.79	60.87	60.63	59.81	58.26	64.25	1,479	1,188	797	(43)
65.4	67.34	63.98	63.14	65.47	65.25	62.8	69.33	1,605	1,263	769	(44)

2 世帯員数・就業構造

(3) 過去1年間の生活の主な状態別世帯員数(つづき)

地域等	男 女 計						計	小 計	自営農業が主
	主に仕事				主 学 生	主 に 家事・ 育児・ その他			
	自営農業が主		勤務が主	農業以外の 自営業が主					
	新たに 継承	別 部 門 を 開 始							
(人)	(人)	(人)	(人)	(人)	(人)	(人)	(人)	(人)	
鹿 児 島 県 (1) (市 町 村)	484	147	14,645	2,323	1,956	8,232	34,258	32,012	23,133
鹿 児 島 市 (2)	14	-	519	100	49	297	1,063	1,011	682
鹿 屋 市 (3)	20	3	470	87	70	307	1,570	1,491	1,206
枕 崎 市 (4)	7	4	103	8	13	59	374	352	302
阿 久 根 市 (5)	8	9	186	32	39	111	474	441	319
出 水 市 (6)	30	4	678	108	76	465	1,665	1,548	1,165
指 宿 市 (7)	18	8	266	43	103	219	1,333	1,226	1,094
西 之 表 市 (8)	27	5	307	54	47	125	849	804	616
垂 水 市 (9)	7	7	93	22	11	104	352	331	272
薩 摩 川 内 市 (10)	32	6	1,028	124	79	475	1,691	1,602	966
日 置 市 (11)	12	8	484	107	48	258	957	902	570
曾 於 市 (12)	21	5	705	108	86	475	2,025	1,892	1,471
霧 島 市 (13)	26	6	599	123	64	402	1,468	1,383	989
いちき串木野市 (14)	3	-	196	29	24	130	370	343	215
南 さ つ ま 市 (15)	15	1	362	70	48	213	839	787	575
志 布 志 市 (16)	17	4	353	62	69	150	1,230	1,175	961
奄 美 市 (17)	7	4	205	35	21	167	480	445	317
南 九 州 市 (18)	37	10	592	101	186	378	1,792	1,640	1,308
伊 佐 市 (19)	8	5	1,061	140	84	438	1,647	1,555	911
始 良 市 (20)	12	6	373	61	31	202	717	674	426
三 島 村 (21)	-	-	3	2	2	9	25	25	23
十 島 村 (22)	3	3	13	5	2	16	58	58	48
さ つ ま 町 (23)	11	8	1,018	132	85	389	1,549	1,445	860
長 島 町 (24)	19	4	454	103	54	200	1,022	966	663
湧 水 町 (25)	5	1	346	53	24	193	610	563	334
大 崎 町 (26)	7	-	232	30	49	177	710	645	500
東 串 良 町 (27)	1	1	169	19	57	95	536	480	396
錦 江 町 (28)	5	1	149	22	27	104	494	459	394
南 大 隅 町 (29)	11	4	138	18	13	81	430	405	325
肝 付 町 (30)	12	3	220	32	24	147	536	511	373
中 種 子 町 (31)	15	2	390	36	55	100	793	745	514
南 種 子 町 (32)	9	1	295	47	28	87	586	558	362
屋 久 島 町 (33)	11	2	143	44	10	99	378	355	251
大 和 村 (34)	1	1	39	14	3	37	88	84	54
宇 検 村 (35)	-	-	46	10	2	25	75	72	44
瀬 戸 内 町 (36)	1	1	29	6	3	28	84	79	65
龍 郷 町 (37)	2	-	70	21	9	46	162	151	104
喜 界 町 (38)	3	2	233	18	43	133	568	528	395
徳 之 島 町 (39)	3	2	179	32	26	178	537	509	396
天 城 町 (40)	4	1	450	47	65	188	862	799	537
伊 仙 町 (41)	7	4	355	37	44	216	775	721	530
和 泊 町 (42)	5	-	340	50	64	195	835	770	570
知 名 町 (43)	19	8	330	61	52	239	796	721	550
与 論 町 (44)	9	3	424	70	67	275	853	761	480

男						女					
主に仕事				主 学 生	主 に 家事・ 育児・ その他	計	主に仕事				
新たに 継承	別 部 門 を 開 始	勤務が主	農業以外 の自営業 が主				小 計	自営農業 が 主	新たに 継承	別 部 門 を 開 始	
(人)	(人)	(人)	(人)	(人)	(人)	(人)	(人)	(人)	(人)	(人)	
390	109	7,453	1,426	970	1,276	30,478	22,536	14,447	94	38	(1)
10	-	260	69	19	33	1,019	725	435	4	-	(2)
16	3	233	52	40	39	1,332	1,034	762	4	-	(3)
5	3	45	5	12	10	337	287	226	2	1	(4)
7	7	102	20	16	17	414	297	201	1	2	(5)
21	4	321	62	46	71	1,574	1,150	747	9	-	(6)
17	7	104	28	51	56	1,205	990	813	1	1	(7)
20	3	154	34	17	28	761	634	461	7	2	(8)
7	5	45	14	5	16	310	216	160	-	2	(9)
23	4	553	83	38	51	1,572	1,107	591	9	2	(10)
10	7	262	70	21	34	842	591	332	2	1	(11)
14	4	352	69	45	88	1,824	1,396	1,004	7	1	(12)
18	5	314	80	28	57	1,343	962	634	8	1	(13)
2	-	108	20	12	15	341	214	117	1	-	(14)
12	-	169	43	25	27	784	575	355	3	1	(15)
15	3	174	40	35	20	1,087	923	722	2	1	(16)
7	2	109	19	13	22	383	230	118	-	2	(17)
31	7	275	57	84	68	1,746	1,334	973	6	3	(18)
7	2	562	82	37	55	1,496	1,066	509	1	3	(19)
11	4	204	44	16	27	625	435	249	1	2	(20)
-	-	1	1	-	-	19	8	5	-	-	(21)
1	1	8	2	-	-	45	27	19	2	2	(22)
7	5	507	78	47	57	1,417	1,047	482	4	3	(23)
17	3	232	71	25	31	945	747	493	2	1	(24)
4	-	199	30	15	32	565	395	225	1	1	(25)
6	-	127	18	22	43	621	460	343	1	-	(26)
1	1	73	11	32	24	491	395	291	-	-	(27)
4	1	53	12	13	22	449	353	247	1	-	(28)
10	3	69	11	6	19	360	291	215	1	1	(29)
11	1	117	21	9	16	473	327	213	1	2	(30)
11	1	206	25	35	13	731	624	429	4	1	(31)
7	1	169	27	10	18	493	406	260	2	-	(32)
6	1	79	25	6	17	318	232	149	5	1	(33)
1	1	23	7	2	2	81	45	22	-	-	(34)
-	-	22	6	1	2	68	44	16	-	-	(35)
1	1	12	2	1	4	72	46	25	-	-	(36)
2	-	35	12	5	6	113	69	25	-	-	(37)
3	2	122	11	22	18	461	325	207	-	-	(38)
3	2	85	28	11	17	367	191	93	-	-	(39)
4	1	238	24	38	25	634	444	209	-	-	(40)
7	3	172	19	23	31	623	417	216	-	1	(41)
5	-	172	28	28	37	702	508	318	-	-	(42)
17	8	144	27	27	48	683	467	247	2	-	(43)
9	3	242	39	32	60	752	502	289	-	-	(44)

2 世帯員数・就業構造

(3) 過去1年間の生活の主な状態別世帯員数(つづき) (4) 年齢階層別の農業従事者数
(自営農業に従事した世帯員数)

地域等	女				計	15～ 19歳	20～ 24	25～ 29	30～ 34
	主に仕事		主 学 に 生	主 に 家 事 ・ 育 児 ・ そ の 他					
	勤務が主	農業以外の 自営業 が主							
(人)	(人)	(人)	(人)	(人)	(人)	(人)	(人)	(人)	
鹿 児 島 県 (1) (市 町 村)	7,192	897	986	6,956	55,146	481	485	792	1,246
鹿 児 島 市 (2)	259	31	30	264	1,779	8	13	19	28
鹿 屋 市 (3)	237	35	30	268	2,532	13	18	34	63
枕 崎 市 (4)	58	3	1	49	618	2	3	9	13
阿 久 根 市 (5)	84	12	23	94	757	8	7	15	16
出 水 市 (6)	357	46	30	394	2,734	17	13	41	59
指 宿 市 (7)	162	15	52	163	2,173	8	15	37	66
西 之 表 市 (8)	153	20	30	97	1,429	13	17	18	26
垂 水 市 (9)	48	8	6	88	560	1	-	7	13
薩 摩 川 内 市 (10)	475	41	41	424	2,810	26	46	35	73
日 置 市 (11)	222	37	27	224	1,552	12	9	20	45
曾 於 市 (12)	353	39	41	387	3,299	22	21	49	69
霧 島 市 (13)	285	43	36	345	2,415	19	30	31	51
いちき串木野市 (14)	88	9	12	115	614	8	7	6	12
南 さ つ ま 市 (15)	193	27	23	186	1,389	9	16	14	28
志 布 志 市 (16)	179	22	34	130	2,012	8	8	37	47
奄 美 市 (17)	96	16	8	145	694	8	5	8	11
南 九 州 市 (18)	317	44	102	310	2,945	37	21	43	83
伊 佐 市 (19)	499	58	47	383	2,684	22	26	56	48
始 良 市 (20)	169	17	15	175	1,137	5	6	17	22
三 島 村 (21)	2	1	2	9	32	-	-	1	1
十 島 村 (22)	5	3	2	16	88	-	-	3	5
さ つ ま 町 (23)	511	54	38	332	2,511	25	28	37	42
長 島 町 (24)	222	32	29	169	1,785	24	23	33	57
湧 水 町 (25)	147	23	9	161	991	8	11	15	18
大 崎 町 (26)	105	12	27	134	1,122	4	7	14	31
東 串 良 町 (27)	96	8	25	71	818	6	7	9	30
錦 江 町 (28)	96	10	14	82	794	7	6	17	24
南 大 隅 町 (29)	69	7	7	62	693	3	5	8	8
肝 付 町 (30)	103	11	15	131	843	1	11	8	19
中 種 子 町 (31)	184	11	20	87	1,362	18	13	20	15
南 種 子 町 (32)	126	20	18	69	988	10	7	15	13
屋 久 島 町 (33)	64	19	4	82	621	4	4	10	12
大 和 村 (34)	16	7	1	35	133	-	-	-	2
宇 検 村 (35)	24	4	1	23	114	-	-	-	-
瀬 戸 内 町 (36)	17	4	2	24	133	2	1	1	7
龍 郷 町 (37)	35	9	4	40	191	-	1	-	2
喜 界 町 (38)	111	7	21	115	873	11	6	7	22
徳 之 島 町 (39)	94	4	15	161	688	4	4	5	7
天 城 町 (40)	212	23	27	163	1,270	32	12	16	41
伊 仙 町 (41)	183	18	21	185	1,190	28	8	20	21
和 泊 町 (42)	168	22	36	158	1,254	11	12	20	28
知 名 町 (43)	186	34	25	191	1,217	16	28	18	32
与 論 町 (44)	182	31	35	215	1,302	21	10	19	36

男 女 計											
35 ~ 39	40 ~ 44	45 ~ 49	50 ~ 54	55 ~ 59	60 ~ 64	65 ~ 69	70 ~ 74	75 ~ 79	80 ~ 84	85歳以上	
(人)	(人)	(人)	(人)	(人)	(人)	(人)	(人)	(人)	(人)	(人)	
1,658	1,891	2,358	3,256	5,328	7,768	9,293	7,252	5,673	4,922	2,743	(1)
37	40	66	82	138	235	281	251	230	220	131	(2)
65	83	126	156	221	305	348	320	313	314	153	(3)
27	23	27	46	47	80	106	88	76	52	19	(4)
13	15	38	54	84	101	117	103	80	67	39	(5)
79	96	107	155	217	353	487	418	286	254	152	(6)
96	109	99	149	206	322	380	255	199	162	70	(7)
33	38	52	95	148	210	230	206	140	136	67	(8)
12	11	30	35	49	74	108	89	55	51	25	(9)
68	70	111	140	220	371	510	420	295	253	172	(10)
36	48	56	71	127	217	257	242	166	140	106	(11)
80	92	100	190	290	422	521	400	437	412	194	(12)
65	74	83	126	220	312	377	330	295	268	134	(13)
15	26	20	38	38	75	118	87	72	57	35	(14)
39	53	58	79	104	209	254	212	154	105	55	(15)
82	78	84	109	208	289	351	251	225	164	71	(16)
19	19	25	30	76	106	123	91	76	52	45	(17)
123	136	166	192	370	471	488	291	208	210	106	(18)
78	89	125	157	281	366	421	391	263	235	126	(19)
33	30	43	39	80	154	184	161	156	129	78	(20)
2	5	3	2	3	3	5	2	3	2	-	(21)
7	3	7	4	12	13	12	10	2	7	3	(22)
81	83	110	150	251	310	482	352	248	172	140	(23)
48	61	80	118	193	252	284	223	160	149	80	(24)
23	23	28	68	98	153	157	141	96	101	51	(25)
31	39	48	68	76	136	164	182	159	130	33	(26)
36	44	53	71	97	99	104	101	67	73	21	(27)
23	30	37	45	102	110	142	88	60	61	42	(28)
15	18	27	43	60	84	126	101	89	67	39	(29)
18	28	35	36	67	107	122	138	114	95	44	(30)
36	32	50	101	164	205	228	143	161	125	51	(31)
25	34	39	58	129	175	167	118	95	65	38	(32)
19	20	25	30	43	78	140	97	57	51	31	(33)
-	2	2	2	10	15	35	21	15	15	14	(34)
1	7	5	5	11	18	21	16	16	11	3	(35)
2	8	5	7	11	24	13	21	8	15	8	(36)
3	7	4	4	14	22	37	27	31	22	17	(37)
29	42	49	48	84	137	173	124	59	51	31	(38)
15	20	29	33	69	122	143	87	61	51	38	(39)
53	51	79	88	151	196	197	125	95	81	53	(40)
35	31	36	71	137	203	191	122	102	98	87	(41)
52	46	73	98	122	190	260	153	82	65	42	(42)
53	67	56	73	136	222	242	134	62	49	29	(43)
51	60	62	90	164	222	187	120	105	85	70	(44)

2 世帯員数・就業構造

(5) 自営農業従事日数階層別の農業従事者数（自営農業に従事した世帯員数）

地域等	男 女 計						
	計	1 ～ 29日	30 ～ 59	60 ～ 99	100 ～ 149	150 ～ 199	200 ～ 249
	(人)	(人)	(人)	(人)	(人)	(人)	(人)
鹿 児 島 県 (1) (市 町 村)	55,146	7,217	5,908	5,629	5,714	5,604	5,434
鹿 児 島 市 (2)	1,779	262	189	244	222	215	144
鹿 屋 市 (3)	2,532	194	190	124	290	224	248
枕 崎 市 (4)	618	38	36	39	61	69	125
阿 久 根 市 (5)	757	115	74	67	93	54	98
出 水 市 (6)	2,734	399	332	301	277	292	315
指 宿 市 (7)	2,173	104	65	75	128	158	290
西 之 表 市 (8)	1,429	118	96	122	114	188	151
垂 水 市 (9)	560	59	39	45	60	48	84
薩 摩 川 内 市 (10)	2,810	605	489	371	300	267	236
日 置 市 (11)	1,552	276	234	190	180	155	127
曾 於 市 (12)	3,299	312	315	265	289	314	262
霧 島 市 (13)	2,415	357	279	281	204	278	219
いちき串木野市 (14)	614	110	81	96	77	60	54
南 さ つ ま 市 (15)	1,389	210	173	148	164	138	154
志 布 志 市 (16)	2,012	110	102	107	138	133	183
奄 美 市 (17)	694	83	90	80	109	74	65
南 九 州 市 (18)	2,945	285	233	207	267	359	449
伊 佐 市 (19)	2,684	647	357	472	312	232	190
始 良 市 (20)	1,137	220	201	187	120	93	85
三 島 村 (21)	32	-	-	4	3	4	1
十 島 村 (22)	88	7	4	7	6	5	3
さ つ ま 町 (23)	2,511	561	447	295	262	237	198
長 島 町 (24)	1,785	244	208	226	206	214	236
湧 水 町 (25)	991	223	190	127	113	84	72
大 崎 町 (26)	1,122	106	80	90	84	76	54
東 串 良 町 (27)	818	46	59	43	62	50	104
錦 江 町 (28)	794	85	35	57	68	68	110
南 大 隅 町 (29)	693	69	55	44	75	68	70
肝 付 町 (30)	843	124	104	75	109	57	51
中 種 子 町 (31)	1,362	142	116	142	133	154	144
南 種 子 町 (32)	988	112	82	110	121	129	134
屋 久 島 町 (33)	621	77	62	72	80	73	76
大 和 村 (34)	133	25	24	12	14	20	10
宇 検 村 (35)	114	26	9	9	21	12	11
瀬 戸 内 町 (36)	133	20	13	11	12	15	18
龍 郷 町 (37)	191	12	22	28	31	25	22
喜 界 町 (38)	873	79	62	98	82	103	61
徳 之 島 町 (39)	688	55	59	72	84	78	73
天 城 町 (40)	1,270	169	161	169	149	176	68
伊 仙 町 (41)	1,190	168	176	138	163	182	124
和 泊 町 (42)	1,254	87	114	114	126	119	105
知 名 町 (43)	1,217	153	121	133	150	136	136
与 論 町 (44)	1,302	123	130	132	155	168	74

(6) 年齢階層別の基幹的農業従事者数（仕事が主で、主に自営農業に従事した世帯員数）

250日以上	男 女 計								
	計	15 ~ 19歳	20 ~ 24	25 ~ 29	30 ~ 34	35 ~ 39	40 ~ 44	45 ~ 49	
(人)	(人)	(人)	(人)	(人)	(人)	(人)	(人)	(人)	(人)
19,640	37,580	25	121	294	604	907	1,065	1,299	(1)
503	1,117	-	3	7	10	14	16	29	(2)
1,262	1,968	3	6	18	41	47	52	87	(3)
250	528	-	3	3	9	23	20	24	(4)
256	520	-	1	3	3	9	7	23	(5)
818	1,912	1	6	20	33	41	54	62	(6)
1,353	1,907	1	4	21	50	84	91	85	(7)
640	1,077	-	5	7	12	19	22	31	(8)
225	432	-	-	4	9	8	9	21	(9)
542	1,557	1	2	6	17	23	20	28	(10)
390	902	1	1	3	10	18	27	25	(11)
1,542	2,475	2	10	24	43	50	70	70	(12)
797	1,623	1	11	15	34	25	31	50	(13)
136	332	-	-	1	2	2	11	8	(14)
402	930	-	3	5	11	20	32	38	(15)
1,239	1,683	2	4	28	34	65	62	76	(16)
193	435	-	2	4	6	11	11	14	(17)
1,145	2,281	3	5	17	58	89	112	116	(18)
474	1,420	1	1	14	11	32	32	35	(19)
231	675	-	1	1	5	16	11	21	(20)
20	28	-	-	1	1	1	5	3	(21)
56	67	-	-	2	3	2	2	5	(22)
511	1,342	1	5	8	8	28	21	26	(23)
451	1,156	1	4	7	16	23	21	36	(24)
182	559	-	-	5	10	5	10	8	(25)
632	843	-	2	6	17	22	29	34	(26)
454	687	2	5	6	25	36	33	45	(27)
371	641	-	3	10	12	20	21	30	(28)
312	540	-	2	5	4	11	13	19	(29)
323	586	-	2	3	9	10	17	23	(30)
531	943	1	2	2	4	17	16	19	(31)
300	622	-	1	3	4	8	19	11	(32)
181	400	-	-	4	5	6	12	15	(33)
28	76	-	-	-	2	-	-	-	(34)
26	60	-	-	-	-	-	3	1	(35)
44	90	-	-	-	2	1	5	3	(36)
51	129	-	1	-	1	2	4	3	(37)
388	602	-	5	1	10	12	21	26	(38)
267	489	1	1	1	5	10	10	14	(39)
378	746	1	2	3	15	22	23	34	(40)
239	746	-	1	7	6	13	9	9	(41)
589	888	-	6	8	15	27	22	38	(42)
388	797	2	9	6	19	26	39	31	(43)
520	769	-	2	5	13	9	20	23	(44)

2 世帯員数・就業構造

(6) 年齢階層別の基幹的農業従事者数（仕事が主で、主に自営農業に従事した世帯員数）（つづき）

地域等	男 女 計						
	50 ~ 54	55 ~ 59	60 ~ 64	65 ~ 69	70 ~ 74	75 ~ 79	80 ~ 84
	(人)	(人)	(人)	(人)	(人)	(人)	(人)
鹿 児 島 県 (1) (市 町 村)	1,760	2,748	4,669	6,735	5,885	4,947	4,332
鹿 児 島 市 (2)	33	48	113	168	177	197	189
鹿 屋 市 (3)	117	149	220	272	270	275	284
枕 崎 市 (4)	42	30	69	91	79	70	47
阿 久 根 市 (5)	34	43	66	92	91	70	56
出 水 市 (6)	87	125	203	357	339	243	221
指 宿 市 (7)	132	176	280	347	229	188	156
西 之 表 市 (8)	59	94	148	195	181	129	124
垂 水 市 (9)	25	33	50	86	75	48	44
薩 摩 川 内 市 (10)	43	58	128	294	316	255	224
日 置 市 (11)	29	32	89	144	188	131	123
曾 於 市 (12)	122	167	269	402	334	385	362
霧 島 市 (13)	68	116	173	250	248	258	234
いちき串木野市 (14)	16	5	19	62	69	59	47
南 さ つ ま 市 (15)	39	48	109	180	174	134	97
志 布 志 市 (16)	93	153	219	299	226	208	150
奄 美 市 (17)	15	34	59	78	65	61	40
南 九 州 市 (18)	138	269	356	409	245	185	192
伊 佐 市 (19)	35	66	141	240	296	225	199
始 良 市 (20)	17	21	48	115	119	124	115
三 島 村 (21)	1	3	3	4	2	3	1
十 島 村 (22)	3	10	10	12	8	1	6
さ つ ま 町 (23)	33	59	117	283	273	213	153
長 島 町 (24)	55	91	155	221	194	141	133
湧 水 町 (25)	22	25	70	105	94	80	87
大 崎 町 (26)	48	52	92	133	140	131	113
東 串 良 町 (27)	62	79	83	85	87	59	64
錦 江 町 (28)	34	79	83	126	82	54	51
南 大 隅 町 (29)	30	39	61	97	84	83	63
肝 付 町 (30)	16	39	61	79	111	99	82
中 種 子 町 (31)	38	80	148	178	132	150	113
南 種 子 町 (32)	22	49	105	119	101	90	60
屋 久 島 町 (33)	9	10	47	104	81	49	38
大 和 村 (34)	-	3	3	13	16	14	14
宇 検 村 (35)	-	2	4	12	14	11	11
瀬 戸 内 町 (36)	3	8	15	10	17	7	14
龍 郷 町 (37)	2	7	11	21	16	26	21
喜 界 町 (38)	21	52	91	132	108	55	45
徳 之 島 町 (39)	17	46	78	101	77	50	44
天 城 町 (40)	42	68	105	146	95	79	73
伊 仙 町 (41)	30	59	127	141	98	88	86
和 泊 町 (42)	55	67	149	214	125	72	55
知 名 町 (43)	30	76	150	189	113	55	32
与 論 町 (44)	43	78	142	129	96	92	69

(7) 自営農業従事日数階層別の基幹的農業従事者数
 (仕事が主で、主に自営農業に従事した世帯員数)

85歳以上	男 女 計								
	計	1 ~ 29日	30 ~ 59	60 ~ 99	100 ~ 149	150 ~ 199	200 ~ 249	250日以上	
(人)	(人)	(人)	(人)	(人)	(人)	(人)	(人)	(人)	(人)
2,189	37,580	-	1,948	2,508	3,723	4,398	5,411	19,592	(1)
113	1,117	-	58	102	143	167	144	503	(2)
127	1,968	-	27	32	219	180	248	1,262	(3)
18	528	-	20	21	48	64	125	250	(4)
22	520	-	26	30	63	47	98	256	(5)
120	1,912	-	151	162	210	259	315	815	(6)
63	1,907	-	16	37	90	136	288	1,340	(7)
51	1,077	-	28	45	74	139	151	640	(8)
20	432	-	10	27	44	42	84	225	(9)
142	1,557	-	192	172	204	227	231	531	(10)
81	902	-	92	83	102	109	126	390	(11)
165	2,475	-	112	106	200	257	261	1,539	(12)
109	1,623	-	122	134	149	207	218	793	(13)
31	332	-	15	35	50	43	54	135	(14)
40	930	-	58	68	122	127	154	401	(15)
64	1,683	-	36	43	88	95	182	1,239	(16)
35	435	-	17	35	73	52	65	193	(17)
87	2,281	-	75	102	196	315	449	1,144	(18)
92	1,420	-	99	293	211	157	188	472	(19)
61	675	-	103	93	76	88	85	230	(20)
-	28	-	-	1	3	3	1	20	(21)
3	67	-	-	4	3	5	2	53	(22)
114	1,342	-	160	141	162	171	197	511	(23)
58	1,156	-	42	102	138	190	234	450	(24)
38	559	-	95	70	70	71	71	182	(25)
24	843	-	19	36	33	69	54	632	(26)
16	687	-	16	20	46	48	104	453	(27)
36	641	-	13	33	51	63	110	371	(28)
29	540	-	23	23	56	59	68	311	(29)
35	586	-	51	39	71	51	51	323	(30)
43	943	-	14	53	69	132	144	531	(31)
30	622	-	18	31	66	73	134	300	(32)
20	400	-	10	25	56	54	75	180	(33)
11	76	-	9	4	10	15	10	28	(34)
2	60	-	2	3	11	7	11	26	(35)
5	90	-	4	3	11	10	18	44	(36)
14	129	-	1	14	20	21	22	51	(37)
23	602	-	11	24	41	77	61	388	(38)
34	489	-	17	28	55	49	73	267	(39)
38	746	-	44	70	78	108	68	378	(40)
72	746	-	71	66	108	139	123	239	(41)
35	888	-	28	30	49	87	105	589	(42)
20	797	-	31	43	91	108	136	388	(43)
48	769	-	12	25	63	77	73	519	(44)

2 世帯員数・就業構造

(8) 農業労働力保有状態別経営体数

地域等	専従者あり								
	計	65歳未満の専従者がいる			男女の専従者がいる	男の専従者2人以上	男の専従者1人	女の専従者2人以上	女の専従者1人
		60歳未満の男の専従者がいる	60歳未満の女の専従者がいる						
(経営体)	(経営体)	(経営体)	(経営体)	(経営体)	(経営体)	(経営体)	(経営体)	(経営体)	
鹿児島県(1) (市町村)	19,082	9,152	5,355	2,917	9,257	1,148	8,109	505	8,752
鹿児島市(2)	569	193	93	60	239	19	220	16	223
鹿屋市(3)	1,051	503	315	190	543	62	481	28	515
枕崎市(4)	245	138	87	54	150	26	124	14	136
阿久根市(5)	235	113	70	35	141	18	123	6	135
出水市(6)	867	390	254	112	412	75	337	32	380
指宿市(7)	1,006	598	356	262	636	80	556	43	593
西之表市(8)	608	290	151	88	322	20	302	16	306
垂水市(9)	217	108	63	37	112	12	100	2	110
薩摩川内市(10)	715	223	120	55	275	23	252	9	266
日置市(11)	457	165	93	38	183	12	171	4	179
曾於市(12)	1,238	556	353	170	690	104	586	37	653
霧島市(13)	803	363	215	123	397	47	350	23	374
いちき串木野市(14)	175	54	32	13	66	4	62	3	63
南さつま市(15)	447	191	115	56	198	21	177	20	178
志布志市(16)	856	477	289	201	563	86	477	28	535
奄美市(17)	245	107	61	28	61	10	51	3	58
南九州市(18)	1,051	694	431	300	646	136	510	69	577
伊佐市(19)	586	242	157	67	242	37	205	14	228
始良市(20)	278	84	54	30	105	11	94	6	99
三島村(21)	22	14	12	2	3	-	3	-	3
十島村(22)	51	34	20	6	11	-	11	1	10
さつま町(23)	629	223	133	52	247	29	218	17	230
長島町(24)	522	263	138	85	298	49	249	18	280
湧水町(25)	214	88	49	31	106	12	94	3	103
大崎町(26)	460	211	124	76	261	22	239	10	251
東串良町(27)	345	234	169	106	218	24	194	12	206
錦江町(28)	313	185	116	74	178	31	147	12	166
南大隅町(29)	270	124	71	39	141	20	121	6	135
肝付町(30)	253	113	67	40	138	17	121	11	127
中種子町(31)	507	220	88	73	300	8	292	7	293
南種子町(32)	359	173	78	44	189	6	183	4	185
屋久島町(33)	215	83	38	16	92	12	80	3	89
大和村(34)	46	8	3	-	12	-	12	-	12
宇検村(35)	35	5	2	2	14	-	14	-	14
瀬戸内町(36)	57	29	15	6	15	-	15	-	15
龍郷町(37)	83	22	11	5	12	1	11	-	12
喜界町(38)	375	185	93	46	148	16	132	5	143
徳之島町(39)	342	152	85	14	55	4	51	1	54
天城町(40)	446	242	165	45	133	12	121	-	133
伊仙町(41)	437	206	103	28	81	7	74	-	81
和泊町(42)	513	289	159	70	240	28	212	9	231
知名町(43)	447	270	146	68	173	17	156	4	169
与論町(44)	492	290	161	70	211	30	181	9	202

						専 従 者 な し					
専従者は 男だけ	男の 専従者 1人	女の 準専従者 がいる	専従者は 女だけ	女の 専従者 1人	男の 準専従者 がいる	計	男女の 準専従者 がいる	準専従者 は男だけ	準専従者 は女だけ	準専従者 もいない	
8,427	7,901	1,932	1,398	1,345	393	9,194	1,866	3,571	532	3,225	(1)
278	265	76	52	48	18	352	81	149	25	97	(2)
433	386	80	75	75	17	262	71	102	24	65	(3)
77	71	18	18	16	3	67	14	26	13	14	(4)
86	79	22	8	8	3	118	40	36	2	40	(5)
396	368	128	59	56	14	459	93	163	28	175	(6)
300	277	69	70	64	14	88	27	32	7	22	(7)
217	206	35	69	67	15	144	48	49	10	37	(8)
95	86	23	10	8	4	75	21	28	2	24	(9)
376	358	104	64	61	20	644	100	263	21	260	(10)
239	228	70	35	33	12	326	67	124	13	122	(11)
438	399	97	110	110	22	449	102	140	27	180	(12)
341	325	74	65	64	18	440	88	150	20	182	(13)
96	95	25	13	12	5	131	32	54	7	38	(14)
224	218	68	25	24	5	249	55	90	11	93	(15)
237	223	44	56	53	19	157	46	47	11	53	(16)
171	159	26	13	13	2	165	23	80	17	45	(17)
336	304	89	69	64	17	302	77	105	19	101	(18)
312	297	86	32	32	8	743	153	294	31	265	(19)
150	142	36	23	22	7	336	56	122	11	147	(20)
19	19	4	-	-	-	3	-	2	1	-	(21)
35	34	4	5	5	-	11	-	8	1	2	(22)
340	322	91	42	41	7	571	73	225	29	244	(23)
183	173	66	41	39	16	259	92	80	15	72	(24)
94	93	20	14	12	7	288	46	86	19	137	(25)
163	156	24	36	35	8	156	27	58	15	56	(26)
104	96	16	23	23	4	97	24	25	5	43	(27)
122	110	23	13	13	5	71	20	33	2	16	(28)
114	105	22	15	14	6	85	24	22	8	31	(29)
98	87	24	17	17	5	198	31	80	4	83	(30)
146	141	29	61	59	24	199	53	74	17	55	(31)
138	133	37	32	32	15	151	40	71	8	32	(32)
102	97	23	21	20	7	130	19	54	15	42	(33)
31	31	4	3	3	1	39	4	9	3	23	(34)
21	21	1	-	-	-	31	5	15	2	9	(35)
40	36	5	2	1	-	14	4	8	-	2	(36)
66	64	11	5	5	2	44	8	25	2	9	(37)
202	197	40	25	25	13	124	20	63	9	32	(38)
281	266	39	6	6	1	128	14	71	6	37	(39)
286	260	55	27	25	5	283	42	138	12	91	(40)
317	300	64	39	39	6	277	29	126	26	96	(41)
246	229	47	27	26	12	150	27	71	6	46	(42)
249	235	62	25	23	6	199	31	110	9	49	(43)
228	210	51	53	52	20	179	39	63	19	58	(44)

3 土地

(1) 経営耕地の状況（経営耕地，うち所有，うち借入）

地域等	計						経営耕地 のある 経営体	面積
	経営耕地 のある 経営体	面積	うち所有している耕地		うち借入している耕地			
			経営体数	面積	経営体数	面積		
(経営体)	(a)	(経営体)	(a)	(経営体)	(a)	(経営体)	(a)	
鹿児島県(1) (市町村)	27,916	5,643,903	26,596	2,996,757	14,948	2,647,146	16,077	1,724,893
鹿児島市(2)	912	71,318	873	41,838	382	29,480	567	32,191
鹿屋市(3)	1,273	331,288	1,239	171,576	641	159,712	788	65,402
枕崎市(4)	307	85,957	283	37,241	214	48,716	42	2,009
阿久根市(5)	348	45,704	327	27,301	211	18,403	250	17,184
出水市(6)	1,295	244,183	1,269	139,210	567	104,973	1,030	138,756
指宿市(7)	1,076	155,374	960	65,698	722	89,676	149	8,735
西之表市(8)	748	148,075	718	93,793	396	54,282	423	19,657
垂水市(9)	289	29,515	266	15,173	164	14,342	179	11,480
薩摩川内市(10)	1,346	192,446	1,311	91,181	742	101,265	1,258	156,167
日置市(11)	780	119,111	736	48,509	529	70,602	691	68,945
曾於市(12)	1,656	366,706	1,616	199,446	728	167,260	1,403	92,286
霧島市(13)	1,231	240,702	1,188	126,656	606	114,046	997	100,698
いちき串木野市(14)	300	31,160	275	14,896	197	16,264	247	18,928
南さつま市(15)	686	144,022	614	47,349	534	96,673	483	88,325
志布志市(16)	988	262,633	907	134,166	508	128,467	635	49,377
奄美市(17)	410	75,252	372	35,647	204	39,605	2	50
南九州市(18)	1,340	501,290	1,282	254,888	973	246,402	487	44,550
伊佐市(19)	1,320	307,140	1,296	154,955	593	152,185	1,297	272,941
始良市(20)	609	75,677	564	31,534	352	44,143	559	63,883
三島村(21)	13	371	9	222	8	149	-	-
十島村(22)	38	1,770	31	1,118	17	652	2	127
さつま町(23)	1,192	192,884	1,170	98,868	639	94,016	1,122	141,550
長島町(24)	775	98,577	766	68,043	416	30,534	466	15,417
湧水町(25)	500	93,090	493	53,438	209	39,652	476	58,340
大崎町(26)	604	136,536	577	70,770	280	65,766	413	46,065
東串良町(27)	434	92,551	394	49,545	201	43,006	335	50,001
錦江町(28)	377	84,339	359	44,782	224	39,557	253	17,352
南大隅町(29)	344	43,728	333	24,562	204	19,166	278	16,551
肝付町(30)	445	91,092	429	47,239	227	43,853	390	54,192
中種子町(31)	703	191,610	677	117,208	386	74,402	417	20,956
南種子町(32)	506	140,683	483	78,585	274	62,098	378	50,140
屋久島町(33)	343	44,796	330	33,719	76	11,077	45	2,391
大和村(34)	85	4,902	85	4,824	7	78	3	24
宇検村(35)	65	3,242	58	1,890	25	1,352	-	-
瀬戸内町(36)	70	9,562	61	5,564	39	3,998	-	-
龍郷町(37)	127	14,791	113	7,465	55	7,326	6	112
喜界町(38)	498	169,638	432	55,438	410	114,200	-	-
徳之島町(39)	466	103,881	436	59,631	278	44,250	-	-
天城町(40)	728	157,037	682	101,110	362	55,927	-	-
伊仙町(41)	713	114,958	699	85,123	270	29,835	-	-
和泊町(42)	660	169,043	632	97,900	384	71,143	-	-
知名町(43)	645	169,252	606	98,207	394	71,045	-	-
与論町(44)	671	88,017	645	60,449	300	27,568	6	111

田				畑（樹園地を除く）						
うち所有している耕地		うち借入している耕地		経営耕地のある経営体	面積	うち所有している耕地		うち借入している耕地		
経営体数	面積	経営体数	面積			経営体数	面積	経営体数	面積	
(経営体)	(a)	(経営体)	(a)	(経営体)	(a)	(経営体)	(a)	(経営体)	(a)	
15,119	858,446	6,992	866,447	20,007	3,333,181	18,101	1,710,139	10,130	1,623,042	(1)
521	18,269	244	13,922	607	27,431	528	14,729	226	12,702	(2)
748	36,264	322	29,138	1,079	255,241	1,024	127,233	510	128,008	(3)
34	765	22	1,244	222	55,104	189	19,349	162	35,755	(4)
228	8,735	122	8,449	213	17,218	181	8,616	127	8,602	(5)
997	66,685	390	72,071	681	66,279	613	39,029	250	27,250	(6)
123	2,712	68	6,023	1,064	144,715	946	61,640	704	83,075	(7)
388	12,680	109	6,977	713	120,055	674	75,165	363	44,890	(8)
161	5,738	86	5,742	241	15,966	201	7,680	118	8,286	(9)
1,216	71,317	648	84,850	553	28,064	481	13,695	222	14,369	(10)
639	26,201	432	42,744	457	38,733	386	13,993	237	24,740	(11)
1,340	64,536	378	27,750	1,191	240,619	1,126	111,034	553	129,585	(12)
950	49,524	387	51,174	737	105,421	656	54,972	326	50,449	(13)
224	7,057	162	11,871	160	5,810	131	2,208	66	3,602	(14)
420	24,796	380	63,529	445	40,772	355	13,625	291	27,147	(15)
587	28,568	202	20,809	796	177,011	704	84,624	388	92,387	(16)
1	10	1	40	322	63,782	286	25,316	185	38,466	(17)
420	15,199	296	29,351	895	251,698	740	94,746	627	156,952	(18)
1,273	136,672	553	136,269	483	32,335	416	16,996	156	15,339	(19)
520	24,544	311	39,339	226	11,192	175	6,518	91	4,674	(20)
-	-	-	-	13	361	9	212	8	149	(21)
2	127	-	-	33	1,520	28	973	15	547	(22)
1,088	72,999	543	68,551	596	38,109	540	17,218	240	20,891	(23)
416	10,725	165	4,692	694	73,844	677	49,386	353	24,458	(24)
465	35,331	177	23,009	230	29,351	206	14,142	73	15,209	(25)
395	21,208	146	24,857	462	83,945	431	44,652	205	39,293	(26)
325	28,297	111	21,704	347	41,982	295	20,695	144	21,287	(27)
223	8,738	116	8,614	308	55,163	279	26,525	165	28,638	(28)
260	9,862	129	6,689	273	25,009	241	13,084	147	11,925	(29)
374	27,735	171	26,457	217	34,111	196	17,334	93	16,777	(30)
379	13,987	153	6,969	680	167,212	651	100,108	353	67,104	(31)
353	27,705	141	22,435	414	87,505	381	48,067	211	39,438	(32)
34	1,232	25	1,159	111	12,636	93	5,355	44	7,281	(33)
3	24	-	-	28	482	27	457	3	25	(34)
-	-	-	-	26	1,408	17	456	16	952	(35)
-	-	-	-	52	7,260	44	4,094	28	3,166	(36)
6	102	1	10	101	12,513	86	5,542	48	6,971	(37)
-	-	-	-	489	168,428	423	54,361	407	114,067	(38)
-	-	-	-	446	100,481	415	56,715	273	43,766	(39)
-	-	-	-	724	155,318	678	99,668	361	55,650	(40)
-	-	-	-	713	114,566	699	84,766	269	29,800	(41)
-	-	-	-	656	168,248	628	97,240	382	71,008	(42)
-	-	-	-	642	168,779	603	97,806	393	70,973	(43)
6	102	1	9	667	87,504	642	60,115	297	27,389	(44)

3 土地

(1) 経営耕地の状況（経営耕地，うち所有，うち借入）（つづき）

地域等	樹園地						田	
	経営耕地 のある 経営体	面積	うち所有している耕地		うち借入している耕地		計	
			経営体数	面積	経営体数	面積	経営体数	面積
			(経営体)	(a)	(経営体)	(a)	(経営体)	(a)
鹿児島県(1) (市町村)	3,849	585,829	3,616	428,172	1,149	157,657	11,060	1,186,818
鹿児島市(2)	208	11,696	198	8,840	22	2,856	279	14,227
鹿屋市(3)	45	10,645	37	8,079	18	2,566	678	45,071
枕崎市(4)	115	28,844	108	17,127	56	11,717	28	1,542
阿久根市(5)	105	11,302	98	9,950	31	1,352	196	13,438
出水市(6)	282	39,148	278	33,496	57	5,652	801	105,711
指宿市(7)	34	1,924	29	1,346	10	578	62	2,376
西之表市(8)	42	8,363	37	5,948	22	2,415	280	12,632
垂水市(9)	37	2,069	33	1,755	7	314	104	4,994
薩摩川内市(10)	145	8,215	136	6,169	33	2,046	1,002	108,582
日置市(11)	120	11,433	113	8,315	26	3,118	507	56,782
曾於市(12)	207	33,801	201	23,876	55	9,925	645	38,599
霧島市(13)	153	34,583	149	22,160	51	12,423	690	67,215
いちき串木野市(14)	95	6,422	90	5,631	20	791	163	13,362
南さつま市(15)	161	14,925	144	8,928	63	5,997	397	80,302
志布志市(16)	99	36,245	92	20,974	46	15,271	246	22,940
奄美市(17)	173	11,420	149	10,321	33	1,099	1	38
南九州市(18)	536	205,042	515	144,943	330	60,099	331	31,266
伊佐市(19)	32	1,864	28	1,287	5	577	1,192	221,914
始良市(20)	13	602	11	472	3	130	413	47,764
三島村(21)	1	10	1	10	-	-	-	-
十島村(22)	7	123	3	18	4	105	-	-
さつま町(23)	120	13,225	113	8,651	39	4,574	969	101,194
長島町(24)	110	9,316	108	7,932	32	1,384	234	11,245
湧水町(25)	27	5,399	27	3,965	9	1,434	331	34,175
大崎町(26)	45	6,526	42	4,910	11	1,616	216	23,581
東串良町(27)	6	568	6	553	1	15	194	25,437
錦江町(28)	34	11,824	34	9,519	15	2,305	181	9,243
南大隅町(29)	41	2,168	36	1,616	12	552	136	6,783
肝付町(30)	49	2,789	46	2,170	7	619	226	31,081
中種子町(31)	26	3,442	22	3,113	7	329	221	12,213
南種子町(32)	35	3,038	35	2,813	4	225	304	41,692
屋久島町(33)	312	29,769	306	27,132	37	2,637	29	1,375
大和村(34)	82	4,396	82	4,343	4	53	1	4
宇検村(35)	59	1,834	53	1,434	15	400	-	-
瀬戸内町(36)	41	2,302	34	1,470	18	832	-	-
龍郷町(37)	58	2,166	54	1,821	10	345	1	18
喜界町(38)	27	1,210	23	1,077	5	133	-	-
徳之島町(39)	60	3,400	53	2,916	12	484	-	-
天城町(40)	51	1,719	45	1,442	7	277	-	-
伊仙町(41)	11	392	8	357	3	35	-	-
和泊町(42)	14	795	14	660	3	135	-	-
知名町(43)	17	473	14	401	3	72	-	-
与論町(44)	14	402	11	232	3	170	2	22

に作付けた作物別面積								畑のうち牧草専用地		
水 稲		小 麦		大 豆		左記以外の雑穀・豆類等				
経営体数	面積	経営体数	面積	経営体数	面積	経営体数	面積	経営体数	面積	
(経営体)	(a)	(経営体)	(a)	(経営体)	(a)	(経営体)	(a)	(経営体)	(a)	
10,670	1,014,154	14	611	83	10,580	1,589	161,473	4,536	865,397	(1)
278	14,217	-	-	-	-	1	10	98	6,256	(2)
650	35,076	1	25	-	-	157	9,970	526	125,359	(3)
23	1,087	-	-	-	-	6	455	4	1,245	(4)
195	13,086	1	19	1	9	9	324	16	2,116	(5)
787	88,883	-	-	1	20	120	16,808	45	15,886	(6)
49	993	-	-	-	-	18	1,383	42	13,973	(7)
265	10,484	-	-	-	-	54	2,148	110	18,620	(8)
100	4,773	1	30	-	-	7	191	27	4,819	(9)
989	102,172	-	-	1	8	76	6,402	113	10,812	(10)
499	51,274	-	-	1	7	48	5,501	29	6,218	(11)
627	36,508	1	42	-	-	41	2,049	615	106,314	(12)
684	64,581	1	4	1	20	40	2,610	306	65,629	(13)
162	12,383	-	-	-	-	10	979	11	685	(14)
391	60,040	1	12	-	-	87	20,250	5	2,010	(15)
219	15,111	-	-	1	10	54	7,819	292	53,488	(16)
1	38	-	-	-	-	-	-	21	10,215	(17)
283	21,590	-	-	2	299	100	9,377	30	20,311	(18)
1,185	204,824	1	5	68	9,980	71	7,105	94	13,213	(19)
408	36,047	-	-	3	59	78	11,658	38	4,040	(20)
-	-	-	-	-	-	-	-	11	353	(21)
-	-	-	-	-	-	-	-	17	871	(22)
964	97,564	3	423	1	90	24	3,117	208	22,204	(23)
231	10,719	-	-	-	-	18	526	27	3,127	(24)
330	31,751	1	8	1	15	26	2,401	55	15,235	(25)
199	19,011	-	-	-	-	68	4,570	231	39,064	(26)
176	20,410	-	-	-	-	32	5,027	94	22,132	(27)
148	6,448	-	-	-	-	72	2,795	80	11,575	(28)
104	4,316	-	-	1	50	61	2,417	74	12,968	(29)
212	18,374	1	28	1	13	109	12,666	69	14,300	(30)
207	10,434	-	-	-	-	45	1,779	92	24,745	(31)
275	21,044	-	-	-	-	152	20,648	46	13,873	(32)
26	890	2	15	-	-	4	470	12	3,071	(33)
1	4	-	-	-	-	-	-	-	-	(34)
-	-	-	-	-	-	-	-	-	-	(35)
-	-	-	-	-	-	-	-	17	5,432	(36)
-	-	-	-	-	-	1	18	22	7,720	(37)
-	-	-	-	-	-	-	-	43	15,185	(38)
-	-	-	-	-	-	-	-	73	14,466	(39)
-	-	-	-	-	-	-	-	265	47,515	(40)
-	-	-	-	-	-	-	-	222	27,114	(41)
-	-	-	-	-	-	-	-	144	32,150	(42)
-	-	-	-	-	-	-	-	45	9,941	(43)
2	22	-	-	-	-	-	-	267	41,147	(44)

3 土地

(2) 経営耕地面積規模別面積

地域等	計	0.3ha未満	0.3~ 0.5ha	0.5~ 1.0	1.0~ 1.5	1.5~ 2.0	2.0~ 3.0	3.0~ 5.0
	(a)	(a)	(a)	(a)	(a)	(a)	(a)	(a)
鹿 児 島 県 (1) (市町村)	5,643,903	18,269	170,368	514,958	489,194	428,785	701,490	953,729
鹿 児 島 市 (2)	71,318	1,824	12,920	20,555	8,769	3,681	4,566	7,407
鹿 屋 市 (3)	331,288	795	6,724	20,353	23,165	21,393	29,965	44,249
枕 崎 市 (4)	85,957	258	1,120	3,916	4,488	4,646	7,864	16,489
阿 久 根 市 (5)	45,704	207	2,835	6,704	7,963	4,513	9,995	8,017
出 水 市 (6)	244,183	669	9,644	28,653	21,082	16,030	25,395	33,921
指 宿 市 (7)	155,374	2,252	8,245	21,139	16,565	10,101	20,385	18,209
西 之 表 市 (8)	148,075	85	2,341	12,528	15,516	20,277	30,313	33,320
垂 水 市 (9)	29,515	505	2,789	7,639	3,957	1,631	2,720	3,100
薩 摩 川 内 市 (10)	192,446	761	12,324	32,483	21,049	15,728	23,657	28,555
日 置 市 (11)	119,111	453	6,904	19,297	11,033	7,695	15,022	18,205
曾 於 市 (12)	366,706	959	10,063	30,590	30,179	24,829	34,074	54,355
霧 島 市 (13)	240,702	547	9,382	23,922	20,572	17,997	26,888	29,239
いちき串木野市 (14)	31,160	234	3,524	6,824	4,529	3,590	4,447	3,419
南 さ つ ま 市 (15)	144,022	811	5,230	12,945	11,489	7,609	16,379	18,125
志 布 志 市 (16)	262,633	506	4,650	16,539	15,200	16,523	26,986	40,868
奄 美 市 (17)	75,252	828	2,956	5,970	5,865	4,471	8,503	14,647
南 九 州 市 (18)	501,290	199	3,803	13,700	16,885	18,546	36,916	90,593
伊 佐 市 (19)	307,140	48	6,976	27,621	25,372	24,487	32,668	39,847
始 良 市 (20)	75,677	149	6,903	13,609	9,477	8,038	8,832	7,622
三 島 村 (21)	371	104	72	195	-	-	-	-
十 島 村 (22)	1,770	256	115	200	899	-	-	300
さ つ ま 町 (23)	192,884	400	8,962	27,733	19,671	17,040	25,796	27,704
長 島 町 (24)	98,577	158	3,586	19,117	19,721	17,127	17,434	15,468
湧 水 町 (25)	93,090	40	3,791	11,489	8,820	5,778	11,646	9,870
大 崎 町 (26)	136,536	565	3,180	8,853	12,393	10,198	16,147	21,231
東 串 良 町 (27)	92,551	850	2,342	7,713	7,276	6,478	10,476	13,562
錦 江 町 (28)	84,339	366	2,040	6,393	6,301	5,411	10,257	13,345
南 大 隅 町 (29)	43,728	296	2,941	8,432	7,038	3,719	5,630	5,819
肝 付 町 (30)	91,092	265	2,773	8,845	8,219	5,737	10,183	18,454
中 種 子 町 (31)	191,610	102	1,211	7,878	12,463	17,249	34,983	42,494
南 種 子 町 (32)	140,683	228	1,233	6,190	9,731	10,455	20,582	29,161
屋 久 島 町 (33)	44,796	537	2,868	6,963	6,174	3,101	3,845	10,615
大 和 村 (34)	4,902	339	1,205	1,210	792	632	724	-
宇 検 村 (35)	3,242	430	508	962	1,040	302	-	-
瀬 戸 内 町 (36)	9,562	110	555	1,612	826	460	1,067	1,114
龍 郷 町 (37)	14,791	211	1,703	2,260	1,601	-	3,005	950
喜 界 町 (38)	169,638	193	1,114	4,535	6,311	8,874	16,760	41,654
徳 之 島 町 (39)	103,881	184	1,150	5,230	12,060	9,251	17,203	26,752
天 城 町 (40)	157,037	127	1,960	10,417	16,130	15,438	31,062	32,634
伊 仙 町 (41)	114,958	46	2,508	14,340	17,466	14,251	22,817	20,896
和 泊 町 (42)	169,043	135	959	7,411	12,045	15,572	30,572	49,257
知 名 町 (43)	169,252	92	1,014	6,222	11,256	15,203	31,951	48,476
与 論 町 (44)	88,017	145	3,245	15,771	17,806	14,724	13,775	13,786

(3) 田の経営耕地面積規模別面積

5.0～ 10.0	10.0～ 20.0	20.0～ 30.0	30.0～ 50.0	50.0～ 100.0	100.0～ 150.0	150ha以上	計	0.3ha未満	0.3～ 0.5ha	
(a)	(a)	(a)	(a)	(a)	(a)	(a)	(a)	(a)	(a)	(a)
1,324,666	745,011	183,225	79,245	34,963	-	-	1,724,893	56,878	160,338	(1)
8,190	3,406	-	-	-	-	-	32,191	2,585	8,579	(2)
80,466	70,173	15,605	7,200	11,200	-	-	65,402	4,420	7,247	(3)
32,096	11,080	4,000	-	-	-	-	2,009	325	444	(4)
5,470	-	-	-	-	-	-	17,184	1,256	2,705	(5)
52,198	35,486	14,605	6,500	-	-	-	138,756	2,949	10,809	(6)
37,356	16,122	5,000	-	-	-	-	8,735	1,494	892	(7)
21,020	9,575	-	3,100	-	-	-	19,657	3,204	4,552	(8)
6,024	1,150	-	-	-	-	-	11,480	1,128	1,748	(9)
34,363	18,626	4,900	-	-	-	-	156,167	1,927	12,616	(10)
18,073	17,601	4,828	-	-	-	-	68,945	1,810	7,680	(11)
100,081	70,366	4,570	6,640	-	-	-	92,286	6,435	16,505	(12)
61,706	40,299	10,150	-	-	-	-	100,698	3,503	10,935	(13)
2,713	1,880	-	-	-	-	-	18,928	781	3,124	(14)
24,785	24,035	6,716	10,335	5,563	-	-	88,325	1,210	4,744	(15)
71,910	44,801	21,600	3,050	-	-	-	49,377	3,561	6,350	(16)
16,937	12,075	-	3,000	-	-	-	50	10	40	(17)
197,438	101,489	9,670	6,551	5,500	-	-	44,550	2,440	4,137	(18)
69,526	53,428	16,638	10,529	-	-	-	272,941	479	7,302	(19)
11,313	9,734	-	-	-	-	-	63,883	653	7,215	(20)
-	-	-	-	-	-	-	-	-	-	(21)
-	-	-	-	-	-	-	127	7	-	(22)
50,108	12,370	-	3,100	-	-	-	141,550	1,368	10,099	(23)
5,966	-	-	-	-	-	-	15,417	4,182	4,661	(24)
21,683	13,948	2,025	4,000	-	-	-	58,340	606	4,078	(25)
36,170	15,999	2,600	3,200	6,000	-	-	46,065	1,432	4,413	(26)
19,690	14,434	6,730	3,000	-	-	-	50,001	666	2,529	(27)
20,729	14,597	4,900	-	-	-	-	17,352	1,230	2,801	(28)
7,448	2,405	-	-	-	-	-	16,551	1,518	3,233	(29)
17,193	14,823	4,600	-	-	-	-	54,192	828	3,659	(30)
51,777	18,704	4,749	-	-	-	-	20,956	3,149	4,065	(31)
33,654	16,808	9,641	3,000	-	-	-	50,140	1,235	2,770	(32)
6,052	2,271	2,370	-	-	-	-	2,391	305	341	(33)
-	-	-	-	-	-	-	24	24	-	(34)
-	-	-	-	-	-	-	-	-	-	(35)
2,570	1,248	-	-	-	-	-	-	-	-	(36)
1,261	3,800	-	-	-	-	-	112	82	30	(37)
51,644	26,175	12,378	-	-	-	-	-	-	-	(38)
22,667	9,384	-	-	-	-	-	-	-	-	(39)
32,119	11,660	2,450	3,040	-	-	-	-	-	-	(40)
14,719	5,915	2,000	-	-	-	-	-	-	-	(41)
28,324	13,568	4,500	-	6,700	-	-	-	-	-	(42)
40,462	5,576	6,000	3,000	-	-	-	-	-	-	(43)
8,765	-	-	-	-	-	-	111	76	35	(44)

3 土地

(3) 田の経営耕地面積規模別面積 (つづき)

地域等	0.5~ 1.0	1.0~ 1.5	1.5~ 2.0	2.0~ 2.5	2.5~ 3.0	3.0~ 4.0
	(a)	(a)	(a)	(a)	(a)	(a)
鹿 児 島 県 (1) (市 町 村)	293,544	182,666	126,213	106,207	68,601	115,994
鹿 児 島 市 (2)	8,466	3,939	805	1,030	795	2,932
鹿 屋 市 (3)	12,086	5,791	4,280	2,779	3,133	3,550
枕 崎 市 (4)	155	100	165	-	500	320
阿 久 根 市 (5)	4,192	2,288	1,505	400	1,010	1,099
出 水 市 (6)	20,039	10,222	7,760	8,119	3,749	7,049
指 宿 市 (7)	718	814	160	200	255	-
西 之 表 市 (8)	5,608	1,812	1,084	827	-	370
垂 水 市 (9)	2,669	1,197	935	853	250	700
薩 摩 川 内 市 (10)	29,018	16,679	10,987	11,668	7,254	13,159
日 置 市 (11)	14,454	7,156	5,281	6,873	3,449	5,957
曾 於 市 (12)	24,958	11,825	6,132	4,953	2,335	4,348
霧 島 市 (13)	17,985	11,363	6,669	6,468	2,665	4,240
いちき串木野市 (14)	4,417	3,184	1,460	1,482	538	710
南 さ つ ま 市 (15)	8,361	5,765	3,921	4,484	2,909	5,466
志 布 志 市 (16)	9,382	5,466	3,230	3,777	2,140	2,290
奄 美 市 (17)	-	-	-	-	-	-
南 九 州 市 (18)	7,037	4,966	3,609	2,705	2,426	3,463
伊 佐 市 (19)	27,443	26,941	22,083	15,664	12,317	19,638
始 良 市 (20)	11,320	5,996	6,255	4,128	2,643	4,575
三 島 村 (21)	-	-	-	-	-	-
十 島 村 (22)	-	120	-	-	-	-
さ つ ま 町 (23)	25,667	16,532	17,267	8,959	6,632	13,179
長 島 町 (24)	3,963	1,125	484	652	-	350
湧 水 町 (25)	12,619	6,529	4,484	4,936	3,032	2,240
大 崎 町 (26)	7,462	4,958	3,109	1,688	1,270	3,778
東 串 良 町 (27)	7,122	5,723	4,348	2,872	2,180	3,842
錦 江 町 (28)	4,066	3,202	1,126	880	780	680
南 大 隅 町 (29)	4,291	2,133	1,527	663	520	1,250
肝 付 町 (30)	7,389	6,431	2,911	4,233	1,600	5,077
中 種 子 町 (31)	5,913	3,157	1,160	447	1,039	1,606
南 種 子 町 (32)	5,845	7,052	3,146	4,467	3,180	3,810
屋 久 島 町 (33)	899	200	330	-	-	316
大 和 村 (34)	-	-	-	-	-	-
宇 検 村 (35)	-	-	-	-	-	-
瀬 戸 内 町 (36)	-	-	-	-	-	-
龍 郷 町 (37)	-	-	-	-	-	-
喜 界 町 (38)	-	-	-	-	-	-
徳 之 島 町 (39)	-	-	-	-	-	-
天 城 町 (40)	-	-	-	-	-	-
伊 仙 町 (41)	-	-	-	-	-	-
和 泊 町 (42)	-	-	-	-	-	-
知 名 町 (43)	-	-	-	-	-	-
与 論 町 (44)	-	-	-	-	-	-

(4) 所有耕地面積規模別面積

4.0~ 5.0	5.0~ 7.5	7.5~ 10.0	10.0~ 15.0	15.0ha以上	計	0.3ha未満	0.3~ 0.5ha	
(a)	(a)	(a)	(a)	(a)	(a)	(a)	(a)	
83,225	170,445	99,930	124,331	136,521	3,403,903	40,030	159,705	(1)
880	-	920	1,260	-	46,115	3,671	12,129	(2)
4,591	7,600	2,635	4,290	3,000	216,358	1,645	5,478	(3)
-	-	-	-	-	41,831	460	1,387	(4)
879	1,850	-	-	-	29,206	929	2,393	(5)
6,494	18,793	8,753	13,290	20,730	157,689	1,556	8,592	(6)
470	2,082	1,650	-	-	82,444	3,281	6,828	(7)
400	600	-	1,200	-	102,354	535	2,162	(8)
850	1,150	-	-	-	17,216	1,007	3,004	(9)
8,840	14,130	9,834	10,205	9,850	102,220	2,643	13,226	(10)
3,408	2,724	1,750	2,000	6,403	54,293	1,898	8,138	(11)
4,189	6,996	-	2,110	1,500	232,235	1,246	6,309	(12)
4,804	8,268	7,448	7,650	8,700	142,410	1,723	9,134	(13)
832	700	-	-	1,700	16,755	1,024	3,460	(14)
4,127	10,612	7,708	10,098	18,920	55,650	2,332	5,015	(15)
1,835	5,771	3,170	2,405	-	161,924	591	2,453	(16)
-	-	-	-	-	37,976	1,215	2,360	(17)
400	5,945	2,620	4,802	-	281,623	1,033	4,235	(18)
15,117	35,263	25,343	27,478	37,873	170,232	495	6,231	(19)
3,009	4,999	3,621	9,469	-	34,653	1,894	7,779	(20)
-	-	-	-	-	222	50	112	(21)
-	-	-	-	-	1,148	193	90	(22)
5,209	18,732	10,682	4,824	2,400	112,883	1,156	8,093	(23)
-	-	-	-	-	73,437	950	4,457	(24)
3,709	7,067	950	5,590	2,500	58,549	439	3,166	(25)
1,825	4,725	800	2,460	8,145	87,932	574	1,889	(26)
1,810	4,793	3,420	4,696	6,000	64,147	427	986	(27)
400	1,187	-	1,000	-	49,791	656	2,082	(28)
896	520	-	-	-	28,618	736	3,150	(29)
3,207	3,358	5,195	7,004	3,300	54,752	511	2,256	(30)
420	-	-	-	-	136,345	310	916	(31)
4,624	2,580	3,431	2,500	5,500	94,081	263	752	(32)
-	-	-	-	-	37,166	347	3,057	(33)
-	-	-	-	-	5,014	406	1,068	(34)
-	-	-	-	-	1,943	400	646	(35)
-	-	-	-	-	5,643	194	509	(36)
-	-	-	-	-	8,361	327	1,592	(37)
-	-	-	-	-	59,469	491	1,843	(38)
-	-	-	-	-	64,074	425	1,451	(39)
-	-	-	-	-	110,179	455	2,416	(40)
-	-	-	-	-	90,212	403	3,159	(41)
-	-	-	-	-	106,299	285	1,214	(42)
-	-	-	-	-	106,155	315	1,339	(43)
-	-	-	-	-	64,299	539	3,149	(44)

3 土地

(4) 所有耕地面積規模別面積 (つづき)

地域等	0.5～ 1.0	1.0～ 1.5	1.5～ 2.0	2.0～ 3.0	3.0～ 5.0	5.0～ 10.0	10.0～ 20.0	20.0～ 30.0	30.0～ 50.0
	(a)	(a)	(a)	(a)	(a)	(a)	(a)	(a)	(a)
鹿 児 島 県 (1) (市 町 村)	553,753	569,492	459,509	633,599	566,250	305,182	75,903	14,750	17,450
鹿 児 島 市 (2)	17,131	5,211	2,349	3,573	1,401	650	-	-	-
鹿 屋 市 (3)	22,703	29,849	27,738	37,020	26,723	25,893	16,079	4,000	10,950
枕 崎 市 (4)	4,483	6,491	4,413	8,030	10,549	6,018	-	-	-
阿 久 根 市 (5)	7,837	5,878	4,206	5,132	2,831	-	-	-	-
出 水 市 (6)	31,789	28,090	16,925	23,178	21,777	12,619	7,463	2,200	3,500
指 宿 市 (7)	21,128	17,033	11,324	11,345	5,973	4,432	1,100	-	-
西 之 表 市 (8)	13,583	20,167	18,743	23,665	18,696	3,723	1,080	-	-
垂 水 市 (9)	6,418	2,084	1,342	1,442	1,919	-	-	-	-
薩 摩 川 内 市 (10)	36,591	21,271	11,101	8,897	5,586	2,905	-	-	-
日 置 市 (11)	18,514	7,668	6,480	3,615	3,251	3,129	1,600	-	-
曾 於 市 (12)	36,378	44,464	38,089	36,613	38,563	25,723	4,850	-	-
霧 島 市 (13)	24,943	25,182	15,664	21,673	21,220	17,041	5,830	-	-
いちき串木野市 (14)	5,436	2,914	1,665	1,143	1,113	-	-	-	-
南 さ つ ま 市 (15)	13,258	8,598	6,100	5,478	8,317	6,552	-	-	-
志 布 志 市 (16)	14,537	21,659	24,764	43,660	30,740	16,340	7,180	-	-
奄 美 市 (17)	6,173	7,355	3,202	8,025	5,431	4,215	-	-	-
南 九 州 市 (18)	15,134	22,545	22,328	56,135	94,432	55,831	2,700	4,250	3,000
伊 佐 市 (19)	32,520	34,304	30,637	29,745	19,820	12,754	1,426	2,300	-
始 良 市 (20)	11,975	6,894	2,320	1,949	1,017	825	-	-	-
三 島 村 (21)	60	-	-	-	-	-	-	-	-
十 島 村 (22)	345	220	-	-	300	-	-	-	-
さ つ ま 町 (23)	33,788	27,711	17,994	14,343	7,903	1,895	-	-	-
長 島 町 (24)	21,256	19,326	12,830	9,838	4,780	-	-	-	-
湧 水 町 (25)	12,719	12,451	7,046	6,695	7,578	6,155	2,300	-	-
大 崎 町 (26)	9,305	16,437	18,851	20,041	13,380	6,235	1,220	-	-
東 串 良 町 (27)	7,018	9,765	9,103	18,233	13,825	4,790	-	-	-
錦 江 町 (28)	6,416	8,238	5,635	9,978	7,736	7,046	2,004	-	-
南 大 隅 町 (29)	9,065	5,015	2,842	3,665	2,865	1,280	-	-	-
肝 付 町 (30)	10,740	9,887	9,235	7,945	6,827	4,591	2,760	-	-
中 種 子 町 (31)	7,352	15,699	20,555	42,032	34,006	9,869	5,606	-	-
南 種 子 町 (32)	6,606	10,985	11,242	25,852	28,672	9,709	-	-	-
屋 久 島 町 (33)	6,739	5,313	5,175	6,215	8,599	1,721	-	-	-
大 和 村 (34)	1,252	772	792	724	-	-	-	-	-
宇 検 村 (35)	697	200	-	-	-	-	-	-	-
瀬 戸 内 町 (36)	1,511	851	-	400	-	2,178	-	-	-
龍 郷 町 (37)	2,154	1,061	506	440	751	1,530	-	-	-
喜 界 町 (38)	7,306	11,208	7,875	13,844	8,805	6,597	1,500	-	-
徳 之 島 町 (39)	8,513	12,551	7,534	10,174	13,410	9,016	1,000	-	-
天 城 町 (40)	11,772	16,585	14,908	23,126	19,947	14,220	6,750	-	-
伊 仙 町 (41)	14,193	18,402	13,521	19,551	13,083	4,495	1,405	2,000	-
和 泊 町 (42)	8,278	15,026	17,056	34,288	26,352	3,800	-	-	-
知 名 町 (43)	8,149	16,025	16,793	26,872	24,657	9,955	2,050	-	-
与 論 町 (44)	17,988	18,107	10,626	9,025	3,415	1,450	-	-	-

(5) 借入耕地面積規模別面積

50.0~ 100.0	100.0~ 150.0	150ha以上	計	0.3ha未満	0.3~ 0.5ha	0.5~ 1.0	1.0~ 1.5	1.5~ 2.0	
(a)	(a)	(a)	(a)	(a)	(a)	(a)	(a)	(a)	
8,280	-	-	2,647,146	53,107	75,596	202,018	196,658	162,820	(1)
-	-	-	29,480	2,803	2,563	4,575	1,754	2,370	(2)
8,280	-	-	159,712	2,110	2,815	8,822	7,758	6,179	(3)
-	-	-	48,716	584	886	2,260	1,526	2,480	(4)
-	-	-	18,403	888	1,774	3,347	1,722	2,239	(5)
-	-	-	104,973	2,401	2,985	6,839	6,804	5,508	(6)
-	-	-	89,676	3,341	4,646	10,171	8,726	4,688	(7)
-	-	-	54,282	1,199	2,480	5,849	6,964	4,556	(8)
-	-	-	14,342	1,005	1,084	2,105	1,307	822	(9)
-	-	-	101,265	3,721	4,113	8,967	6,758	8,980	(10)
-	-	-	70,602	2,725	2,410	8,017	5,310	6,935	(11)
-	-	-	167,260	2,229	2,970	8,403	8,801	8,070	(12)
-	-	-	114,046	1,925	3,234	8,023	8,721	6,804	(13)
-	-	-	16,264	1,029	1,481	2,597	1,893	2,258	(14)
-	-	-	96,673	2,157	3,761	6,553	6,786	4,778	(15)
-	-	-	128,467	1,093	2,379	5,817	7,467	6,463	(16)
-	-	-	39,605	646	1,119	2,551	2,557	1,849	(17)
-	-	-	246,402	2,229	2,834	10,870	13,699	13,346	(18)
-	-	-	152,185	1,838	2,606	7,266	6,968	6,626	(19)
-	-	-	44,143	1,730	2,178	4,759	5,120	2,751	(20)
-	-	-	149	72	77	-	-	-	(21)
-	-	-	652	83	195	174	200	-	(22)
-	-	-	94,016	2,903	3,341	7,858	7,090	6,036	(23)
-	-	-	30,534	2,110	2,789	7,381	5,230	3,025	(24)
-	-	-	39,652	715	1,199	2,773	2,403	2,002	(25)
-	-	-	65,766	721	863	4,741	5,033	2,258	(26)
-	-	-	43,006	993	1,207	1,658	1,668	2,838	(27)
-	-	-	39,557	663	877	3,332	4,378	2,882	(28)
-	-	-	19,166	980	1,418	3,090	2,193	1,481	(29)
-	-	-	43,853	945	1,038	2,917	3,094	1,750	(30)
-	-	-	74,402	716	1,644	6,186	5,692	5,496	(31)
-	-	-	62,098	614	1,042	4,392	4,041	3,313	(32)
-	-	-	11,077	320	275	1,360	949	650	(33)
-	-	-	78	78	-	-	-	-	(34)
-	-	-	1,352	146	100	484	472	150	(35)
-	-	-	3,998	193	307	565	200	319	(36)
-	-	-	7,326	288	351	479	343	170	(37)
-	-	-	114,200	534	1,359	4,214	4,585	6,500	(38)
-	-	-	44,250	525	1,202	3,821	6,044	3,847	(39)
-	-	-	55,927	800	1,628	6,353	7,211	4,992	(40)
-	-	-	29,835	864	1,530	4,417	4,896	2,496	(41)
-	-	-	71,143	661	1,734	6,167	7,136	4,781	(42)
-	-	-	71,045	534	1,091	6,364	8,766	6,033	(43)
-	-	-	27,568	996	2,011	5,501	4,393	4,099	(44)

3 土地

(5) 借入耕地面積規模別面積 (つづき)

地域等	2.0～ 3.0	3.0～ 5.0	5.0～ 10.0	10.0～ 20.0	20.0～ 30.0	30.0～ 50.0	50.0～ 100.0	100.0～ 150.0	150ha以上
	(a)	(a)	(a)	(a)	(a)	(a)	(a)	(a)	(a)
鹿児島県(1)	308,685	454,392	649,854	380,799	107,162	32,787	23,268	-	-
(市町村)									
鹿児島市(2)	3,035	4,456	6,814	1,110	-	-	-	-	-
鹿屋市(3)	13,759	23,592	43,093	30,954	4,780	9,650	6,200	-	-
枕崎市(4)	6,308	11,959	13,863	8,850	-	-	-	-	-
阿久根市(5)	1,988	2,601	3,844	-	-	-	-	-	-
出水市(6)	9,701	13,730	26,628	20,732	9,645	-	-	-	-
指宿市(7)	10,521	11,511	23,444	7,978	4,650	-	-	-	-
西之表市(8)	10,086	7,808	10,455	2,485	2,400	-	-	-	-
垂水市(9)	1,550	3,459	3,010	-	-	-	-	-	-
薩摩川内市(10)	11,685	15,082	26,217	10,914	4,828	-	-	-	-
日置市(11)	7,419	12,200	10,232	13,288	2,066	-	-	-	-
曾於市(12)	18,674	32,680	46,858	30,855	4,660	3,060	-	-	-
霧島市(13)	13,845	18,470	25,544	27,480	-	-	-	-	-
いちき串木野市(14)	1,860	2,186	1,310	1,650	-	-	-	-	-
南さつま市(15)	10,147	11,875	21,871	11,952	4,960	6,665	5,168	-	-
志布志市(16)	11,267	20,445	37,059	23,227	13,250	-	-	-	-
奄美市(17)	4,789	7,676	8,710	6,758	2,950	-	-	-	-
南九州市(18)	28,403	52,625	74,476	34,759	9,790	3,371	-	-	-
伊佐市(19)	12,923	23,001	43,527	31,672	12,400	3,358	-	-	-
始良市(20)	4,800	4,603	9,109	9,093	-	-	-	-	-
三島村(21)	-	-	-	-	-	-	-	-	-
十島村(22)	-	-	-	-	-	-	-	-	-
さつま町(23)	12,237	16,789	30,474	4,488	2,800	-	-	-	-
長島町(24)	4,002	2,391	3,606	-	-	-	-	-	-
湧水町(25)	4,914	5,755	10,714	5,527	-	3,650	-	-	-
大崎町(26)	3,660	13,419	16,523	9,815	-	3,033	5,700	-	-
東串良町(27)	3,445	6,753	7,559	14,135	2,750	-	-	-	-
錦江町(28)	3,317	5,294	11,134	5,380	2,300	-	-	-	-
南大隅町(29)	1,904	4,245	2,605	1,250	-	-	-	-	-
肝付町(30)	5,834	6,930	10,982	8,105	2,258	-	-	-	-
中種子町(31)	11,491	18,121	19,002	3,634	2,420	-	-	-	-
南種子町(32)	8,450	7,813	13,798	9,290	9,345	-	-	-	-
屋久島町(33)	1,109	2,884	1,560	1,970	-	-	-	-	-
大和村(34)	-	-	-	-	-	-	-	-	-
宇検村(35)	-	-	-	-	-	-	-	-	-
瀬戸内町(36)	200	1,104	1,110	-	-	-	-	-	-
龍郷町(37)	1,765	910	2,020	1,000	-	-	-	-	-
喜界町(38)	13,324	27,563	31,543	22,518	2,060	-	-	-	-
徳之島町(39)	9,276	10,132	5,703	3,700	-	-	-	-	-
天城町(40)	9,687	7,138	10,188	5,930	2,000	-	-	-	-
伊仙町(41)	5,469	3,573	6,590	-	-	-	-	-	-
和泊町(42)	9,653	14,838	12,673	5,200	2,100	-	6,200	-	-
知名町(43)	13,202	14,036	13,169	5,100	2,750	-	-	-	-
与論町(44)	2,986	4,745	2,837	-	-	-	-	-	-

(6) 貸付耕地面積規模別面積

計	0.3ha未満	0.3～ 0.5ha	0.5～ 1.0	1.0～ 1.5	1.5～ 2.0	2.0～ 3.0	3.0～ 5.0	
(a)	(a)	(a)	(a)	(a)	(a)	(a)	(a)	
407,146	45,959	55,176	105,093	74,882	38,248	38,323	21,675	(1)
4,277	1,227	1,133	897	220	170	630	-	(2)
44,782	1,857	3,365	6,992	6,412	3,306	2,360	750	(3)
4,590	531	463	1,076	765	790	295	670	(4)
1,905	645	744	416	100	-	-	-	(5)
18,479	2,917	3,523	3,697	3,181	1,136	1,305	1,720	(6)
16,746	2,649	2,813	5,174	2,965	1,140	1,085	320	(7)
8,561	760	1,353	2,791	2,082	470	1,105	-	(8)
2,043	447	454	542	200	-	400	-	(9)
11,039	3,305	2,863	3,660	882	329	-	-	(10)
5,784	1,742	1,899	1,506	-	168	469	-	(11)
32,789	3,056	4,796	11,621	6,052	3,515	1,819	1,395	(12)
15,754	1,614	2,076	5,705	3,630	489	852	788	(13)
1,859	696	337	716	110	-	-	-	(14)
8,301	2,417	1,403	1,643	1,295	488	555	-	(15)
27,758	1,356	1,949	5,875	6,532	4,706	5,650	1,090	(16)
2,329	288	152	335	500	319	435	300	(17)
26,735	2,296	2,279	5,871	5,675	2,570	3,702	4,342	(18)
15,277	2,329	2,714	4,721	2,918	1,196	1,089	310	(19)
3,119	954	1,001	427	-	157	280	300	(20)
-	-	-	-	-	-	-	-	(21)
30	-	30	-	-	-	-	-	(22)
14,015	3,182	3,135	4,790	2,577	331	-	-	(23)
5,394	1,304	1,033	1,988	779	-	290	-	(24)
5,111	661	1,272	2,113	526	339	200	-	(25)
17,162	1,137	1,645	5,098	3,517	2,415	1,590	960	(26)
14,602	950	1,487	3,761	3,413	2,044	1,852	1,095	(27)
5,009	332	772	1,508	1,380	530	487	-	(28)
4,056	942	571	1,139	719	685	-	-	(29)
7,513	1,074	1,298	2,319	1,032	655	735	400	(30)
19,137	944	1,651	4,131	4,376	3,277	2,858	1,270	(31)
15,496	727	1,238	3,465	2,897	2,167	2,968	2,034	(32)
3,447	498	617	1,444	738	150	-	-	(33)
190	83	37	70	-	-	-	-	(34)
53	53	-	-	-	-	-	-	(35)
79	79	-	-	-	-	-	-	(36)
896	155	193	148	-	-	-	400	(37)
4,031	592	737	737	1,090	320	205	350	(38)
4,443	312	491	1,358	758	160	1,060	304	(39)
9,069	162	628	2,007	1,677	1,010	1,050	400	(40)
5,089	268	556	1,276	1,425	624	240	700	(41)
8,399	266	1,016	1,430	2,640	1,452	1,230	365	(42)
7,948	394	650	1,523	1,469	990	860	1,412	(43)
3,850	758	802	1,123	350	150	667	-	(44)

3 土地

(6) 貸付耕地面積規模別面積 (つづき)

地域等	5.0～ 10.0	10.0～ 20.0	20.0～ 30.0	30.0～ 50.0	50.0～ 100.0	100.0～ 150.0	150ha以上
	(a)	(a)	(a)	(a)	(a)	(a)	(a)
鹿児島県(1) (市町村)	7,560	1,000	-	10,950	8,280	-	-
鹿児島市(2)	-	-	-	-	-	-	-
鹿屋市(3)	510	-	-	10,950	8,280	-	-
枕崎市(4)	-	-	-	-	-	-	-
阿久根市(5)	-	-	-	-	-	-	-
出水市(6)	-	1,000	-	-	-	-	-
指宿市(7)	600	-	-	-	-	-	-
西之表市(8)	-	-	-	-	-	-	-
垂水市(9)	-	-	-	-	-	-	-
薩摩川内市(10)	-	-	-	-	-	-	-
日置市(11)	-	-	-	-	-	-	-
曾於市(12)	535	-	-	-	-	-	-
霧島市(13)	600	-	-	-	-	-	-
いちき串木野市(14)	-	-	-	-	-	-	-
南さつま市(15)	500	-	-	-	-	-	-
志布志市(16)	600	-	-	-	-	-	-
奄美市(17)	-	-	-	-	-	-	-
南九州市(18)	-	-	-	-	-	-	-
伊佐市(19)	-	-	-	-	-	-	-
始良市(20)	-	-	-	-	-	-	-
三島村(21)	-	-	-	-	-	-	-
十島村(22)	-	-	-	-	-	-	-
さつま町(23)	-	-	-	-	-	-	-
長島町(24)	-	-	-	-	-	-	-
湧水町(25)	-	-	-	-	-	-	-
大崎町(26)	800	-	-	-	-	-	-
東串良町(27)	-	-	-	-	-	-	-
錦江町(28)	-	-	-	-	-	-	-
南大隅町(29)	-	-	-	-	-	-	-
肝付町(30)	-	-	-	-	-	-	-
中種子町(31)	630	-	-	-	-	-	-
南種子町(32)	-	-	-	-	-	-	-
屋久島町(33)	-	-	-	-	-	-	-
大和村(34)	-	-	-	-	-	-	-
宇検村(35)	-	-	-	-	-	-	-
瀬戸内町(36)	-	-	-	-	-	-	-
龍郷町(37)	-	-	-	-	-	-	-
喜界町(38)	-	-	-	-	-	-	-
徳之島町(39)	-	-	-	-	-	-	-
天城町(40)	2,135	-	-	-	-	-	-
伊仙町(41)	-	-	-	-	-	-	-
和泊町(42)	-	-	-	-	-	-	-
知名町(43)	650	-	-	-	-	-	-
与論町(44)	-	-	-	-	-	-	-

(7) 経営耕地以外の土地等の状況

耕地以外で採草地や 放牧地に利用した土地		施設園芸に利用したハウス・ガラス室のある経営体			
		経営体数	面積	うち加温温室	
経営体数	面積			経営体数	面積
(経営体)	(a)	(経営体)	(㎡)	(経営体)	(㎡)
468	41,612	3,123	6,987,067	865	2,197,900 (1)
3	200	245	547,535	13	18,234 (2)
106	5,921	111	198,139	60	107,180 (3)
5	414	47	250,871	13	135,416 (4)
8	259	52	97,019	17	27,240 (5)
25	2,106	145	351,748	55	130,492 (6)
9	513	337	657,456	35	75,894 (7)
23	2,697	64	39,077	3	2,810 (8)
5	1,263	102	209,784	41	70,815 (9)
27	2,205	110	242,574	38	73,237 (10)
19	4,179	93	129,872	27	45,719 (11)
8	955	85	168,291	16	58,380 (12)
23	2,900	76	139,029	21	49,400 (13)
1	15	32	45,884	8	14,980 (14)
12	1,071	125	260,996	32	74,631 (15)
11	914	172	554,589	89	280,109 (16)
-	-	48	84,469	1	1,000 (17)
47	3,908	110	159,676	11	28,420 (18)
16	1,351	24	50,369	5	19,600 (19)
9	529	34	62,648	6	5,182 (20)
1	500	-	-	-	- (21)
3	70	2	857	-	- (22)
33	3,922	74	172,669	40	97,041 (23)
13	875	41	70,879	4	8,100 (24)
9	908	16	28,858	3	7,550 (25)
2	122	64	173,627	40	119,743 (26)
-	-	205	583,362	201	577,259 (27)
1	200	71	179,941	31	62,360 (28)
2	43	49	111,818	25	50,540 (29)
7	1,086	69	152,832	18	42,566 (30)
11	669	42	47,442	5	7,500 (31)
12	630	50	50,114	1	1,300 (32)
3	710	40	42,255	1	72 (33)
-	-	3	613	-	- (34)
-	-	11	17,020	-	- (35)
-	-	11	12,230	1	40 (36)
-	-	14	20,330	-	- (37)
1	6	40	80,811	1	90 (38)
2	52	11	13,410	-	- (39)
-	-	30	61,884	-	- (40)
-	-	9	22,600	1	500 (41)
1	7	111	554,480	-	- (42)
8	202	94	220,543	1	2,000 (43)
2	210	54	118,466	1	2,500 (44)

4 農産物

(1) 販売目的の作物の類別作付（栽培）経営体数と作付（栽培）面積

地域等	作付 (栽培) 実経営体数	作付 (栽培) 面積	稲(飼料用を除く)		麦類		雑穀		いも
			作付 経営体数	作付面積	作付 経営体数	作付面積	作付 経営体数	作付面積	作付 経営体数
	(経営体)	(a)	(経営体)	(a)	(経営体)	(a)	(経営体)	(a)	(経営体)
鹿 児 島 県 (1) (市町村)	23,297	4,201,165	10,683	1,016,504	75	11,617	376	47,648	6,311
鹿 児 島 市 (2)	637	42,150	278	14,217	3	x	5	x	24
鹿 屋 市 (3)	1,006	186,707	652	35,823	4	x	32	1,314	372
枕 崎 市 (4)	296	82,857	23	1,087	1	x	4	337	143
阿 久 根 市 (5)	316	38,067	196	x	1	x	1	x	105
出 水 市 (6)	1,161	204,421	787	x	3	978	18	1,341	160
指 宿 市 (7)	1,031	148,246	50	x	3	1,092	3	1,355	163
西 之 表 市 (8)	696	134,109	266	x	-	-	6	721	450
垂 水 市 (9)	261	16,566	100	4,773	1	x	1	x	18
薩 摩 川 内 市 (10)	1,125	138,956	989	102,622	2	x	4	227	21
日 置 市 (11)	639	98,669	499	x	4	916	35	x	94
曾 於 市 (12)	1,042	215,895	633	36,848	5	x	13	x	311
霧 島 市 (13)	918	136,899	685	x	9	575	32	1,853	49
いちき串木野市 (14)	227	23,073	162	12,383	2	x	1	x	33
南 さ つ ま 市 (15)	634	138,775	391	60,040	9	3,992	14	x	117
志 布 志 市 (16)	689	176,562	219	15,111	-	-	37	x	275
奄 美 市 (17)	334	59,713	1	x	-	-	3	78	3
南 九 州 市 (18)	1,258	477,721	283	x	4	794	23	7,815	627
伊 佐 市 (19)	1,222	238,825	1,185	x	4	39	18	x	17
始 良 市 (20)	465	55,233	408	36,047	9	x	6	x	15
三 島 村 (21)	-	-	-	-	-	-	-	-	-
十 島 村 (22)	10	273	-	-	-	-	-	-	-
さ つ ま 町 (23)	1,059	128,215	964	97,564	4	643	22	2,546	25
長 島 町 (24)	752	93,236	231	x	-	-	2	x	650
湧 水 町 (25)	352	47,772	330	31,751	1	x	16	1,251	13
大 崎 町 (26)	353	x	199	19,011	-	-	50	x	105
東 串 良 町 (27)	344	49,272	176	20,410	-	-	-	-	40
錦 江 町 (28)	307	70,816	148	6,448	1	x	4	x	139
南 大 隅 町 (29)	250	21,131	104	4,316	-	-	2	x	139
肝 付 町 (30)	301	54,429	212	x	1	x	10	1,443	59
中 種 子 町 (31)	669	139,461	208	x	1	x	3	285	423
南 種 子 町 (32)	488	118,954	275	21,044	-	-	1	x	262
屋 久 島 町 (33)	303	35,401	26	890	3	18	-	-	35
大 和 村 (34)	59	3,518	1	x	-	-	-	-	2
宇 検 村 (35)	50	2,411	-	-	-	-	-	-	-
瀬 戸 内 町 (36)	46	x	-	-	-	-	-	-	-
龍 郷 町 (37)	94	5,299	-	-	-	-	1	x	3
喜 界 町 (38)	474	143,263	-	-	-	-	2	x	1
徳 之 島 町 (39)	429	81,126	-	-	-	-	3	400	144
天 城 町 (40)	616	98,447	-	-	-	-	-	-	193
伊 仙 町 (41)	657	86,662	-	-	-	-	3	159	425
和 泊 町 (42)	603	137,660	-	-	-	-	-	-	329
知 名 町 (43)	617	153,324	-	-	-	-	1	x	324
与 論 町 (44)	507	40,616	2	x	-	-	-	-	3

類	豆類		工芸農作物		野菜類					
	作付面積 作 付 経営体数	作付面積	作 付 (栽培) 経営体数	作 付 (栽培) 面積	作 付 (栽培) 実経営体数	作 付 (栽培) 面積	露 地		施 設	
							作 付 (栽培) 経営体数	作 付 (栽培) 面積		作 付 (栽培) 経営体数
(a)	(経営体)	(a)	(経営体)	(a)	(経営体)	(a)	(経営体)	(a)	(経営体)	
944,715	537	23,517	6,138	1,225,046	6,353	504,677	5,426	465,834	1,726	(1)
322	9	x	25	4,817	326	14,000	258	8,668	x	(2)
72,150	17	x	68	13,594	302	46,831	257	45,808	x	(3)
40,845	31	x	81	25,104	50	6,988	47	6,933	x	(4)
7,712	52	1,172	9	x	87	3,605	74	3,044	x	(5)
17,751	82	x	48	6,235	309	17,261	246	15,428	x	(6)
18,501	12	536	52	4,489	923	112,027	902	107,518	x	(7)
43,307	71	x	384	x	94	4,884	91	4,710	x	(8)
1,008	2	x	2	x	193	x	172	6,069	x	(9)
x	10	x	41	x	207	x	182	x	x	(10)
14,794	10	x	60	8,822	236	x	198	x	x	(11)
93,636	3	7	80	28,753	225	42,584	203	41,379	x	(12)
3,968	16	x	86	x	263	20,863	241	20,115	x	(13)
794	7	39	6	x	56	2,475	54	2,377	x	(14)
12,740	8	138	61	12,615	259	17,051	245	15,798	x	(15)
84,870	1	x	98	x	266	27,166	137	22,750	x	(16)
128	1	x	192	46,226	54	2,419	50	2,207	x	(17)
168,155	22	2,517	558	x	432	x	418	x	x	(18)
1,640	77	x	24	3,309	160	x	149	x	x	(19)
172	13	x	10	723	112	4,980	104	4,519	x	(20)
-	-	-	-	-	-	-	-	-	x	(21)
-	-	-	1	x	5	x	5	100	x	(22)
682	9	x	37	x	196	x	165	x	x	(23)
70,742	14	x	7	x	64	1,927	58	1,878	x	(24)
2,959	2	x	28	6,091	66	3,444	63	3,402	x	(25)
24,853	5	217	25	4,637	97	11,499	68	10,811	x	(26)
8,100	-	-	3	517	218	13,175	18	7,184	x	(27)
26,113	1	x	57	16,276	182	17,524	147	15,814	x	(28)
6,860	14	x	14	1,363	115	4,104	99	3,427	x	(29)
x	9	x	12	620	62	1,744	27	862	x	(30)
42,324	12	x	543	x	76	x	76	4,625	x	(31)
x	2	x	192	37,430	53	1,262	50	1,244	x	(32)
4,595	4	16	27	3,843	32	x	31	1,601	x	(33)
x	1	x	-	-	19	250	19	250	x	(34)
-	-	-	17	961	8	x	7	146	x	(35)
-	-	-	9	1,026	19	x	18	355	x	(36)
11	1	x	44	2,796	31	x	30	663	x	(37)
x	5	607	440	x	75	4,453	66	4,089	x	(38)
10,559	2	x	374	x	22	x	22	1,203	x	(39)
x	1	x	563	85,374	44	x	40	1,118	x	(40)
23,811	3	60	529	61,184	21	x	19	747	x	(41)
39,888	5	31	414	x	145	7,081	144	6,951	x	(42)
x	2	x	471	x	80	x	67	x	x	(43)
16	1	x	446	33,941	169	5,228	159	4,716	x	(44)

4 農産物

(1) 販売目的の作物の類別作付（栽培）経営体数と作付（栽培）面積（つづき）

地域等	野菜類		果樹類					花き		
	施設		作付 実経営 体数	栽培面積	露地		施設		作付 (栽培) 実経営 体数	作付 (栽培) 面積
	作付 (栽培) 面積	栽培面積			栽 培	栽 培	栽 培	栽 培		
			(a)	(経営体)	(a)	(経営体)	(a)	(経営体)	(a)	(経営体)
鹿 児 島 県 (1) (市 町 村)	38,843	2,384	157,845	2,035	143,105	665	14,740	1,019	72,963	
鹿 児 島 市 (2)	x	149	5,691	111	3,197	85	2,494	45	x	
鹿 屋 市 (3)	x	9	231	4	158	6	73	52	3,687	
枕 崎 市 (4)	x	36	1,795	30	1,611	11	184	24	x	
阿 久 根 市 (5)	x	93	x	93	10,215	13	x	3	x	
出 水 市 (6)	x	261	x	249	31,555	52	x	77	x	
指 宿 市 (7)	x	28	997	24	x	7	x	87	x	
西 之 表 市 (8)	x	12	108	6	73	6	35	21	1,114	
垂 水 市 (9)	x	32	1,354	27	1,208	7	146	11	593	
薩 摩 川 内 市 (10)	x	124	x	73	3,566	68	x	25	x	
日 置 市 (11)	x	68	x	61	3,056	13	x	25	565	
曾 於 市 (12)	x	132	3,990	128	3,868	6	122	27	x	
霧 島 市 (13)	x	74	x	72	x	9	284	33	763	
いちき串木野市 (14)	x	82	x	79	5,387	19	x	11	x	
南 さ つ ま 市 (15)	x	122	6,736	110	5,597	45	1,139	23	x	
志 布 志 市 (16)	x	10	1,245	6	1,115	4	130	24	4,732	
奄 美 市 (17)	x	124	8,818	105	8,325	35	493	9	x	
南 九 州 市 (18)	x	15	x	14	1,965	5	x	23	2,840	
伊 佐 市 (19)	x	10	x	6	421	4	x	10	292	
始 良 市 (20)	x	8	x	8	181	1	x	4	156	
三 島 村 (21)	x	-	-	-	-	-	-	-	-	
十 島 村 (22)	x	8	161	8	x	2	x	-	-	
さ つ ま 町 (23)	x	80	x	67	3,928	23	x	12	113	
長 島 町 (24)	x	107	x	99	x	20	469	1	x	
湧 水 町 (25)	x	10	276	9	236	3	40	7	419	
大 崎 町 (26)	x	32	1,652	13	901	25	751	9	1,411	
東 串 良 町 (27)	x	4	x	1	x	3	40	5	x	
錦 江 町 (28)	x	3	52	2	x	1	x	20	1,447	
南 大 隅 町 (29)	x	26	1,305	24	x	7	x	18	801	
肝 付 町 (30)	x	37	x	36	1,441	11	x	8	x	
中 種 子 町 (31)	x	20	x	17	x	7	68	34	562	
南 種 子 町 (32)	x	20	x	16	x	5	18	101	3,608	
屋 久 島 町 (33)	x	276	x	266	23,717	27	x	11	258	
大 和 村 (34)	x	56	x	55	3,241	2	x	-	-	
宇 検 村 (35)	x	40	x	35	1,144	9	x	-	-	
瀬 戸 内 町 (36)	x	34	1,923	33	1,837	9	86	-	-	
龍 郷 町 (37)	x	43	1,720	37	x	12	x	2	x	
喜 界 町 (38)	x	34	x	18	906	20	x	3	202	
徳 之 島 町 (39)	x	50	2,784	48	x	5	x	7	x	
天 城 町 (40)	x	38	979	14	648	24	331	4	39	
伊 仙 町 (41)	x	12	493	9	325	5	168	1	x	
和 泊 町 (42)	x	18	678	8	405	11	273	139	13,172	
知 名 町 (43)	x	25	x	4	95	24	x	87	4,155	
与 論 町 (44)	x	22	486	10	304	14	182	16	x	

類・花木				その他（稲（飼料用）を含む）						
露地		施設		作付 （栽培） 実経営体数	作付 （栽培） 面積	露地		施設		
作付 （栽培） 経営体数	作付 （栽培） 面積	作付 （栽培） 経営体数	作付 （栽培） 面積			作付 （栽培） 経営体数	作付 （栽培） 面積	作付 （栽培） 経営体数	作付 （栽培） 面積	
（経営体）	（a）	（経営体）	（a）	（経営体）	（a）	（経営体）	（a）	（経営体）	（a）	
678	52,755	539	20,208	1,661	196,633	1,625	195,875	51	758	(1)
35	717	20	x	15	x	13	1,896	2	x	(2)
30	2,813	32	874	175	12,541	171	12,495	4	46	(3)
5	x	23	4,739	10	x	9	1,203	1	x	(4)
2	x	3	28	9	1,145	9	1,145	-	-	(5)
70	15,295	16	x	151	x	151	21,509	1	x	(6)
33	1,329	72	x	25	4,464	22	4,341	7	123	(7)
17	1,053	7	61	30	x	29	2,397	1	x	(8)
9	344	4	249	7	305	7	305	-	-	(9)
16	194	14	x	146	18,166	145	18,158	3	8	(10)
19	435	9	130	46	x	44	4,591	2	x	(11)
12	889	17	x	63	x	62	6,529	1	x	(12)
25	556	16	207	82	9,522	82	9,522	-	-	(13)
8	x	4	35	7	974	6	x	1	x	(14)
10	750	14	x	70	x	70	14,096	1	x	(15)
19	4,273	6	459	57	5,634	53	5,507	4	127	(16)
8	1,114	1	x	6	826	6	826	-	-	(17)
14	2,509	13	331	57	7,371	55	7,358	3	13	(18)
9	266	3	26	85	7,703	85	7,703	-	-	(19)
2	x	2	x	76	x	76	x	-	-	(20)
-	-	-	-	-	-	-	-	-	-	(21)
-	-	-	-	-	-	-	-	-	-	(22)
10	67	3	46	41	x	39	5,072	2	x	(23)
-	-	1	x	6	287	6	287	-	-	(24)
5	297	5	122	19	x	18	1,367	1	x	(25)
6	1,337	4	74	48	5,357	48	5,357	-	-	(26)
4	313	1	x	46	6,666	46	6,666	-	-	(27)
14	1,293	6	154	35	2,843	34	2,790	4	53	(28)
15	679	6	122	21	x	21	x	-	-	(29)
6	580	2	x	123	x	123	16,343	2	x	(30)
14	227	27	335	27	1,360	24	1,321	3	39	(31)
79	x	31	x	155	21,389	155	21,389	-	-	(32)
6	118	6	140	4	x	3	201	1	x	(33)
-	-	-	-	-	-	-	-	-	-	(34)
-	-	-	-	-	-	-	-	-	-	(35)
-	-	-	-	-	-	-	-	-	-	(36)
1	x	1	x	-	-	-	-	-	-	(37)
2	x	1	x	-	-	-	-	-	-	(38)
6	x	3	50	1	x	1	x	-	-	(39)
-	-	4	39	-	-	-	-	-	-	(40)
1	x	-	-	2	x	2	x	-	-	(41)
95	7,864	99	5,308	7	x	6	501	2	x	(42)
66	2,634	50	1,521	4	126	-	-	4	126	(43)
5	x	13	475	5	x	4	249	1	x	(44)

4 農産物

(2) 販売目的の稲・麦・雑穀の作物別作付経営体数と作付面積

地域等	水稻 (食用)		陸稲 (食用)		稲 (飼料用)		小麦		
	作付 経営体数	作付面積	作付 経営体数	作付面積	作付 経営体数	作付面積	作付 経営体数	作付面積	うち、田 作付 経営体数
	(経営体)	(a)	(経営体)	(a)	(経営体)	(a)	(経営体)	(a)	(経営体)
鹿 児 島 県 (1) (市 町 村)	10,670	1,014,154	37	2,350	1,405	169,564	40	1,903	14
鹿 児 島 市 (2)	278	14,217	-	-	9	1,652	3	80	-
鹿 屋 市 (3)	650	35,076	6	747	162	10,375	3	78	1
枕 崎 市 (4)	23	1,087	-	-	6	372	-	-	-
阿 久 根 市 (5)	195	13,086	1	x	5	369	1	x	1
出 水 市 (6)	787	88,883	2	x	132	20,117	-	-	-
指 宿 市 (7)	49	993	1	x	10	1,819	2	x	-
西 之 表 市 (8)	265	10,484	1	x	19	1,808	-	-	-
垂 水 市 (9)	100	4,773	-	-	7	305	1	x	1
薩 摩 川 内 市 (10)	989	102,172	10	450	134	17,104	1	x	-
日 置 市 (11)	499	51,274	1	x	34	3,834	1	x	-
曾 於 市 (12)	627	36,508	8	340	45	3,438	4	150	1
霧 島 市 (13)	684	64,581	1	x	71	9,091	6	459	1
いちき串木野市 (14)	162	12,383	-	-	5	963	-	-	-
南 さ つ ま 市 (15)	391	60,040	-	-	62	13,859	1	x	1
志 布 志 市 (16)	219	15,111	-	-	46	5,180	-	-	-
奄 美 市 (17)	1	x	-	-	-	-	-	-	-
南 九 州 市 (18)	283	21,590	1	x	44	4,833	1	x	-
伊 佐 市 (19)	1,185	204,824	1	x	74	6,257	4	39	1
始 良 市 (20)	408	36,047	-	-	74	11,544	2	x	-
三 島 村 (21)	-	-	-	-	-	-	-	-	-
十 島 村 (22)	-	-	-	-	-	-	-	-	-
さ つ ま 町 (23)	964	97,564	-	-	25	2,830	3	423	3
長 島 町 (24)	231	10,719	1	x	6	287	-	-	-
湧 水 町 (25)	330	31,751	-	-	16	1,184	1	x	1
大 崎 町 (26)	199	19,011	-	-	38	3,667	-	-	-
東 串 良 町 (27)	176	20,410	-	-	37	6,198	-	-	-
錦 江 町 (28)	148	6,448	-	-	31	2,725	1	x	-
南 大 隅 町 (29)	104	4,316	-	-	19	2,046	-	-	-
肝 付 町 (30)	212	18,374	2	x	119	15,197	1	x	1
中 種 子 町 (31)	207	10,434	1	x	20	1,121	1	x	-
南 種 子 町 (32)	275	21,044	-	-	155	21,389	-	-	-
屋 久 島 町 (33)	26	890	-	-	-	-	3	18	2
大 和 村 (34)	1	x	-	-	-	-	-	-	-
宇 検 村 (35)	-	-	-	-	-	-	-	-	-
瀬 戸 内 町 (36)	-	-	-	-	-	-	-	-	-
龍 郷 町 (37)	-	-	-	-	-	-	-	-	-
喜 界 町 (38)	-	-	-	-	-	-	-	-	-
徳 之 島 町 (39)	-	-	-	-	-	-	-	-	-
天 城 町 (40)	-	-	-	-	-	-	-	-	-
伊 仙 町 (41)	-	-	-	-	-	-	-	-	-
和 泊 町 (42)	-	-	-	-	-	-	-	-	-
知 名 町 (43)	-	-	-	-	-	-	-	-	-
与 論 町 (44)	2	x	-	-	-	-	-	-	-

で作付 作付面積	二条大麦		六条大麦		裸 麦		そば		その他の雑穀		
	作 付 経営体数	作付面積	作 付 経営体数	作付面積	作 付 経営体数	作付面積	作 付 経営体数	作付面積	作 付 経営体数	作付面積	
(a)	(経営体)	(a)	(経営体)	(a)	(経営体)	(a)	(経営体)	(a)	(経営体)	(a)	
611	20	6,451	7	1,925	18	1,338	298	36,525	93	11,123	(1)
-	-	-	-	-	1	x	5	76	1	x	(2)
x	1	x	-	-	-	-	28	1,126	13	188	(3)
-	-	-	-	-	1	x	2	x	2	x	(4)
x	-	-	-	-	-	-	1	x	-	-	(5)
-	3	978	-	-	-	-	14	551	4	790	(6)
-	1	x	-	-	1	x	2	x	1	x	(7)
-	-	-	-	-	-	-	-	-	6	721	(8)
x	-	-	1	x	1	x	-	-	1	x	(9)
-	-	-	-	-	1	x	2	x	2	x	(10)
-	3	613	-	-	1	x	33	5,805	2	x	(11)
x	-	-	1	x	-	-	11	542	2	x	(12)
x	2	x	2	x	3	31	24	1,298	9	555	(13)
-	2	x	-	-	-	-	1	x	-	-	(14)
x	7	3,380	1	x	-	-	13	10,292	1	x	(15)
-	-	-	-	-	-	-	36	3,095	1	x	(16)
-	-	-	-	-	-	-	1	x	2	x	(17)
-	-	-	2	x	1	x	17	2,946	7	4,869	(18)
x	-	-	-	-	-	-	16	729	2	x	(19)
-	-	-	-	-	7	852	5	218	2	x	(20)
-	-	-	-	-	-	-	-	-	-	-	(21)
-	-	-	-	-	-	-	-	-	-	-	(22)
423	1	x	-	-	1	x	14	2,062	9	484	(23)
-	-	-	-	-	-	-	2	x	-	-	(24)
x	-	-	-	-	-	-	16	1,251	-	-	(25)
-	-	-	-	-	-	-	48	4,453	2	x	(26)
-	-	-	-	-	-	-	-	-	-	-	(27)
-	-	-	-	-	-	-	3	58	1	x	(28)
-	-	-	-	-	-	-	1	x	1	x	(29)
x	-	-	-	-	-	-	3	339	8	1,104	(30)
-	-	-	-	-	-	-	-	-	3	285	(31)
-	-	-	-	-	-	-	-	-	1	x	(32)
x	-	-	-	-	-	-	-	-	-	-	(33)
-	-	-	-	-	-	-	-	-	-	-	(34)
-	-	-	-	-	-	-	-	-	-	-	(35)
-	-	-	-	-	-	-	-	-	-	-	(36)
-	-	-	-	-	-	-	-	-	1	x	(37)
-	-	-	-	-	-	-	-	-	2	x	(38)
-	-	-	-	-	-	-	-	-	3	400	(39)
-	-	-	-	-	-	-	-	-	-	-	(40)
-	-	-	-	-	-	-	-	-	3	159	(41)
-	-	-	-	-	-	-	-	-	-	-	(42)
-	-	-	-	-	-	-	-	-	1	x	(43)
-	-	-	-	-	-	-	-	-	-	-	(44)

4 農産物

(3) 販売目的のいも類・豆類の作物別作付経営体数と作付面積

地域等	ば れ い し よ						か ん		
	作付 実経営 体数	作付面積	うち、原料用ばれいしよ		うち、食用ばれいしよ		作付 実経営 体数	作付面積	うち、原料
			作 付 経営体数	作付面積	作 付 経営体数	作付面積			作 付 経営体数
	(経営体)	(a)	(経営体)	(a)	(経営体)	(a)	(経営体)	(a)	(経営体)
鹿 児 島 県 (1) (市 町 村)	3,099	273,353	362	30,503	2,776	242,850	3,737	671,362	2,361
鹿 児 島 市 (2)	14	x	2	x	12	50	17	x	1
鹿 屋 市 (3)	120	14,235	78	6,441	53	7,794	308	57,915	264
枕 崎 市 (4)	18	3,040	8	529	11	2,511	131	37,805	84
阿 久 根 市 (5)	35	2,831	14	1,084	22	1,747	79	4,881	69
出 水 市 (6)	76	11,797	21	1,010	57	10,787	99	5,954	77
指 宿 市 (7)	59	1,985	7	393	52	1,592	126	16,516	39
西 之 表 市 (8)	129	6,316	45	2,821	87	3,495	406	36,991	258
垂 水 市 (9)	11	101	-	-	11	101	11	907	-
薩 摩 川 内 市 (10)	9	x	1	x	8	128	14	215	3
日 置 市 (11)	17	533	5	305	12	228	84	14,261	48
曾 於 市 (12)	23	5,060	8	1,270	18	3,790	293	88,576	136
霧 島 市 (13)	16	140	-	-	16	140	40	3,828	6
いちき串木野市 (14)	27	x	1	x	27	460	9	x	1
南 さ つ ま 市 (15)	29	1,490	18	1,042	11	448	95	11,250	83
志 布 志 市 (16)	29	6,579	7	547	22	6,032	258	78,291	68
奄 美 市 (17)	2	x	-	-	2	x	1	x	-
南 九 州 市 (18)	56	7,770	35	4,057	24	3,713	583	160,385	360
伊 佐 市 (19)	7	x	1	x	6	171	13	x	1
始 良 市 (20)	10	x	2	x	9	27	9	x	1
三 島 村 (21)	-	-	-	-	-	-	-	-	-
十 島 村 (22)	-	-	-	-	-	-	-	-	-
さ つ ま 町 (23)	6	x	2	x	4	56	20	x	1
長 島 町 (24)	637	58,381	15	1,070	627	57,311	192	12,361	79
湧 水 町 (25)	4	478	2	x	2	x	10	2,481	4
大 崎 町 (26)	21	4,676	18	3,288	7	1,388	87	20,177	73
東 串 良 町 (27)	6	794	3	197	3	597	35	7,306	34
錦 江 町 (28)	76	3,544	3	390	73	3,154	68	22,569	39
南 大 隅 町 (29)	131	5,451	5	122	126	5,329	14	1,409	3
肝 付 町 (30)	17	x	16	2,675	1	x	43	10,336	38
中 種 子 町 (31)	57	3,009	23	1,876	38	1,133	397	39,315	356
南 種 子 町 (32)	30	x	2	x	28	1,063	255	31,505	214
屋 久 島 町 (33)	26	2,697	-	-	26	2,697	17	1,898	6
大 和 村 (34)	2	x	-	-	2	x	-	-	-
宇 検 村 (35)	-	-	-	-	-	-	-	-	-
瀬 戸 内 町 (36)	-	-	-	-	-	-	-	-	-
龍 郷 町 (37)	-	-	-	-	-	-	3	11	-
喜 界 町 (38)	1	x	-	-	1	x	-	-	-
徳 之 島 町 (39)	144	10,559	7	245	137	10,314	-	-	-
天 城 町 (40)	192	10,672	-	-	192	10,672	1	x	-
伊 仙 町 (41)	417	23,373	11	366	406	23,007	8	438	8
和 泊 町 (42)	326	39,738	-	-	326	39,738	3	150	3
知 名 町 (43)	316	x	2	x	314	43,022	8	743	4
与 論 町 (44)	3	16	-	-	3	16	-	-	-

しよ			大 豆				小 豆		その他の豆類		
用かんしよ	うち、食用かんしよ		作 付 経営体数	作付面積	うち、田で作付		作 付 経営体数	作付面積	作 付 経営体数	作付面積	
作付面積	作 付 経営体数	作付面積			作 付 経営体数	作付面積					
(a)	(経営体)	(a)	(経営体)	(a)	(経営体)	(a)	(経営体)	(a)	(経営体)	(a)	
263,432	2,062	407,930	132	14,307	83	10,580	17	96	403	9,114	(1)
x	16	203	2	x	-	-	-	-	7	37	(2)
26,808	149	31,107	-	-	-	-	1	x	16	358	(3)
13,913	75	23,892	1	x	-	-	-	-	30	539	(4)
4,129	14	752	3	21	1	x	-	-	50	1,151	(5)
4,318	32	1,636	11	204	1	x	2	x	73	1,367	(6)
2,898	96	13,618	-	-	-	-	-	-	12	536	(7)
16,795	232	20,196	3	69	-	-	2	x	67	1,827	(8)
-	11	907	1	x	-	-	-	-	1	x	(9)
82	11	133	5	38	1	x	2	x	4	51	(10)
4,798	55	9,463	2	x	1	x	3	7	8	50	(11)
13,881	233	74,695	1	x	-	-	-	-	2	x	(12)
755	37	3,073	7	456	1	x	2	x	10	95	(13)
x	8	284	1	x	-	-	1	x	5	30	(14)
6,487	28	4,763	-	-	-	-	-	-	8	138	(15)
13,878	211	64,413	1	x	1	x	-	-	1	x	(16)
-	1	x	-	-	-	-	-	-	1	x	(17)
61,877	353	98,508	5	1,844	2	x	-	-	17	673	(18)
x	12	1,444	76	10,858	68	9,980	-	-	1	x	(19)
x	9	130	5	247	3	59	1	x	7	46	(20)
-	-	-	-	-	-	-	-	-	-	-	(21)
-	-	-	-	-	-	-	-	-	-	-	(22)
x	20	623	4	259	1	x	1	x	5	98	(23)
4,009	154	8,352	-	-	-	-	1	x	13	238	(24)
1,005	8	1,476	2	x	1	x	-	-	-	-	(25)
11,387	35	8,790	-	-	-	-	-	-	5	217	(26)
5,456	3	1,850	-	-	-	-	-	-	-	-	(27)
5,459	46	17,110	-	-	-	-	-	-	1	x	(28)
544	12	865	1	x	1	x	-	-	13	231	(29)
5,826	16	4,510	1	x	1	x	-	-	8	168	(30)
32,772	88	6,543	-	-	-	-	1	x	11	320	(31)
24,599	78	6,906	-	-	-	-	-	-	2	x	(32)
480	11	1,418	-	-	-	-	-	-	4	16	(33)
-	-	-	-	-	-	-	-	-	1	x	(34)
-	-	-	-	-	-	-	-	-	-	-	(35)
-	-	-	-	-	-	-	-	-	-	-	(36)
-	3	11	-	-	-	-	-	-	1	x	(37)
-	-	-	-	-	-	-	-	-	5	607	(38)
-	-	-	-	-	-	-	-	-	2	x	(39)
-	1	x	-	-	-	-	-	-	1	x	(40)
438	-	-	-	-	-	-	-	-	3	60	(41)
150	-	-	-	-	-	-	-	-	5	31	(42)
608	4	135	-	-	-	-	-	-	2	x	(43)
-	-	-	-	-	-	-	-	-	1	x	(44)

4 農産物

(4) 販売目的の工芸農作物の作物別作付（栽培）経営体数と作付（栽培）面積

地域等	さとうきび		なたね		茶		てんさい(ビート)		こんにゃ
	栽培 経営体数	栽培面積	作付 経営体数	作付面積	栽培 経営体数	栽培面積	作付 経営体数	作付面積	栽培 経営体数
	(経営体)	(a)	(経営体)	(a)	(経営体)	(a)	(経営体)	(a)	(経営体)
鹿児島県(1) (市町村)	4,476	767,332	13	806	1,081	393,034	-	-	4
鹿児島市(2)	-	-	-	-	20	4,764	-	-	-
鹿屋市(3)	-	-	-	-	23	9,464	-	-	-
枕崎市(4)	-	-	-	-	76	24,755	-	-	-
阿久根市(5)	-	-	-	-	1	x	-	-	-
出水市(6)	-	-	-	-	14	2,898	-	-	-
指宿市(7)	-	-	1	x	2	x	-	-	-
西之表市(8)	327	58,807	1	x	25	7,989	-	-	-
垂水市(9)	-	-	-	-	1	x	-	-	-
薩摩川内市(10)	-	-	1	x	16	4,106	-	-	-
日置市(11)	-	-	-	-	34	7,088	-	-	-
曾於市(12)	-	-	-	-	61	27,805	-	-	-
霧島市(13)	-	-	-	-	60	27,460	-	-	1
いちき串木野市(14)	-	-	1	x	-	-	-	-	-
南さつま市(15)	-	-	-	-	25	7,790	-	-	-
志布志市(16)	-	-	1	x	90	33,909	-	-	-
奄美市(17)	189	45,983	-	-	-	-	-	-	-
南九州市(18)	-	-	-	-	511	196,655	-	-	3
伊佐市(19)	-	-	-	-	3	770	-	-	-
始良市(20)	-	-	1	x	2	x	-	-	-
三島村(21)	-	-	-	-	-	-	-	-	-
十島村(22)	-	-	-	-	-	-	-	-	-
さつま町(23)	-	-	1	x	18	7,983	-	-	-
長島町(24)	-	-	-	-	1	x	-	-	-
湧水町(25)	-	-	-	-	12	4,760	-	-	-
大崎町(26)	-	-	4	159	16	4,239	-	-	-
東串良町(27)	-	-	-	-	2	x	-	-	-
錦江町(28)	-	-	-	-	32	11,514	-	-	-
南大隅町(29)	-	-	-	-	4	541	-	-	-
肝付町(30)	-	-	-	-	-	-	-	-	-
中種子町(31)	530	73,482	1	x	3	2,035	-	-	-
南種子町(32)	168	34,161	-	-	6	1,203	-	-	-
屋久島町(33)	-	-	-	-	10	2,645	-	-	-
大和村(34)	-	-	-	-	-	-	-	-	-
宇検村(35)	17	923	-	-	1	x	-	-	-
瀬戸内町(36)	9	1,026	-	-	-	-	-	-	-
龍郷町(37)	44	2,796	-	-	-	-	-	-	-
喜界町(38)	424	133,730	1	x	-	-	-	-	-
徳之島町(39)	366	64,190	-	-	1	x	-	-	-
天城町(40)	560	84,754	-	-	10	455	-	-	-
伊仙町(41)	525	60,644	-	-	-	-	-	-	-
和泊町(42)	413	76,219	-	-	-	-	-	-	-
知名町(43)	461	96,748	-	-	1	x	-	-	-
与論町(44)	443	33,869	-	-	-	-	-	-	-

(5) 販売目的の野菜類の作物別作付(栽培)経営体数と作付(栽培)面積

くいも	その他の工芸農作物		だいこん				にんじん				
	作付 (栽培) 経営体数	作付 (栽培) 面積	作付 実経営 体数	露地		施設		作付 実経営 体数	露地		
				作付 経営体数	作付面積	作付 経営体数	作付面積		作付 経営体数		作付面積
(a)	(経営体)	(a)	(経営体)	(経営体)	(a)	(経営体)	(a)	(経営体)	(経営体)	(a)	
38	704	63,836	925	922	63,078	10	31	460	458	21,838	(1)
-	5	53	73	73	2,321	2	x	22	21	81	(2)
-	45	4,130	84	84	9,673	-	-	14	14	2,129	(3)
-	6	349	8	8	690	-	-	9	9	552	(4)
-	8	580	4	4	16	-	-	3	3	15	(5)
-	34	3,337	40	40	284	-	-	24	24	214	(6)
-	49	3,769	20	20	682	-	-	23	23	2,065	(7)
-	41	2,081	6	6	33	-	-	3	3	20	(8)
-	1	x	3	3	22	-	-	1	1	x	(9)
-	26	1,005	50	50	326	-	-	19	19	97	(10)
-	26	1,734	61	60	394	1	x	22	22	240	(11)
-	20	948	67	67	10,677	-	-	20	20	1,118	(12)
x	26	1,230	79	79	4,967	2	x	19	19	121	(13)
-	5	98	18	18	61	-	-	10	10	183	(14)
-	38	4,825	15	15	76	-	-	11	11	162	(15)
-	9	762	23	23	3,655	-	-	23	23	2,305	(16)
-	4	243	15	15	155	1	x	3	3	10	(17)
x	56	9,769	117	117	10,695	-	-	132	132	11,255	(18)
-	21	2,539	14	14	53	-	-	12	12	87	(19)
-	8	451	38	38	1,105	1	x	21	21	223	(20)
-	-	-	-	-	-	-	-	-	-	-	(21)
-	1	x	-	-	-	-	-	-	-	-	(22)
-	18	1,687	53	53	232	1	x	24	23	118	(23)
-	6	177	3	3	52	-	-	1	1	x	(24)
-	17	1,331	14	13	119	1	x	10	10	285	(25)
-	5	239	17	17	4,543	-	-	2	2	x	(26)
-	1	x	8	8	6,356	-	-	-	-	-	(27)
-	26	4,762	33	33	4,953	-	-	8	8	312	(28)
-	10	822	4	4	40	-	-	-	-	-	(29)
-	12	620	2	2	x	-	-	-	-	-	(30)
-	20	2,760	7	7	607	-	-	3	3	9	(31)
-	29	2,066	7	7	61	-	-	2	2	x	(32)
-	18	1,198	7	7	18	-	-	8	8	30	(33)
-	-	-	10	10	46	-	-	-	-	-	(34)
-	1	x	1	1	x	-	-	-	-	-	(35)
-	-	-	6	6	17	-	-	3	3	7	(36)
-	-	-	10	10	75	-	-	1	1	x	(37)
-	45	2,777	1	1	x	-	-	-	-	-	(38)
-	10	854	1	1	x	-	-	1	1	x	(39)
-	6	165	2	1	x	1	x	3	3	37	(40)
-	9	540	2	2	x	-	-	2	2	x	(41)
-	2	x	-	-	-	-	-	-	-	-	(42)
-	34	5,651	-	-	-	-	-	-	-	-	(43)
-	6	72	2	2	x	-	-	1	1	x	(44)

4 農産物

(5) 販売目的の野菜類の作物別作付（栽培）経営体数と作付（栽培）面積（つづき）

地域等	にんじん		さといも				やまのいも		
	施設		作付 実経営 体数	露地		施設		作付 実経営 体数	露 作付 経営体数
	作付 経営体数	作付面積		作付 経営体数	作付面積	作付 経営体数	作付面積		
	(経営体)	(a)	(経営体)	(経営体)	(a)	(経営体)	(a)	(経営体)	(経営体)
鹿 児 島 県 (1) (市町村)	8	9	794	792	17,117	6	59	121	119
鹿 児 島 市 (2)	2	x	38	38	138	1	x	x	5
鹿 屋 市 (3)	-	-	44	44	1,354	-	-	x	1
枕 崎 市 (4)	-	-	7	7	37	-	-	x	2
阿 久 根 市 (5)	-	-	3	3	18	-	-	x	2
出 水 市 (6)	-	-	42	42	706	-	-	x	3
指 宿 市 (7)	-	-	6	6	125	-	-	x	2
西 之 表 市 (8)	-	-	7	7	32	-	-	x	1
垂 水 市 (9)	-	-	6	6	48	-	-	x	2
薩 摩 川 内 市 (10)	1	x	31	31	240	-	-	x	32
日 置 市 (11)	-	-	47	47	244	-	-	x	10
曾 於 市 (12)	-	-	46	46	1,266	-	-	x	5
霧 島 市 (13)	1	x	59	59	978	-	-	x	3
いちき串木野市 (14)	-	-	13	13	41	-	-	x	3
南 さ つ ま 市 (15)	-	-	20	20	141	-	-	x	-
志 布 志 市 (16)	-	-	9	8	311	1	x	x	-
奄 美 市 (17)	-	-	2	2	x	-	-	x	-
南 九 州 市 (18)	1	x	29	29	505	1	x	x	4
伊 佐 市 (19)	1	x	21	21	207	-	-	x	3
始 良 市 (20)	-	-	18	18	184	-	-	x	2
三 島 村 (21)	-	-	-	-	-	-	-	x	-
十 島 村 (22)	-	-	-	-	-	-	-	x	-
さ つ ま 町 (23)	2	x	53	53	824	-	-	x	7
長 島 町 (24)	-	-	-	-	-	-	-	x	6
湧 水 町 (25)	-	-	10	10	388	-	-	x	2
大 崎 町 (26)	-	-	5	5	130	-	-	x	1
東 串 良 町 (27)	-	-	5	5	280	-	-	x	-
錦 江 町 (28)	-	-	9	9	257	-	-	x	2
南 大 隅 町 (29)	-	-	3	3	15	-	-	x	4
肝 付 町 (30)	-	-	5	5	159	-	-	x	-
中 種 子 町 (31)	-	-	1	1	x	-	-	x	2
南 種 子 町 (32)	-	-	4	4	46	-	-	x	-
屋 久 島 町 (33)	-	-	10	10	69	-	-	x	8
大 和 村 (34)	-	-	4	4	24	-	-	x	-
宇 検 村 (35)	-	-	1	1	x	-	-	x	-
瀬 戸 内 町 (36)	-	-	2	2	x	-	-	x	-
龍 郷 町 (37)	-	-	3	3	17	-	-	x	-
喜 界 町 (38)	-	-	1	1	x	-	-	x	2
徳 之 島 町 (39)	-	-	2	2	x	-	-	x	1
天 城 町 (40)	-	-	3	3	55	-	-	x	-
伊 仙 町 (41)	-	-	-	-	-	-	-	x	3
和 泊 町 (42)	-	-	104	103	5,108	3	44	x	-
知 名 町 (43)	-	-	10	10	369	-	-	x	1
与 論 町 (44)	-	-	111	111	2,625	-	-	x	-

(な が い も な ど)			は く さ い					キ ャ ベ ヅ			
地	施 設		作付 実経営 体数	露 地		施 設		作付 実経営 体数	露 地		
	作 付 経営体数	作付面積		作 付 経営体数	作付面積	作 付 経営体数	作付面積		作 付 経営体数	作付面積	
(a)	(経営体)	(a)	(経営体)	(経営体)	(a)	(経営体)	(a)	(経営体)	(経営体)	(a)	
3,267	2	30	508	503	19,481	10	46	870	863	97,145	(1)
13	x	x	42	42	99	2	x	44	44	189	(2)
x	x	x	10	10	77	-	-	78	78	5,805	(3)
x	x	x	4	4	11	-	-	12	12	3,034	(4)
x	x	x	3	3	8	-	-	7	7	81	(5)
7	x	x	33	33	298	-	-	40	40	1,571	(6)
x	x	x	9	9	203	1	x	122	121	38,237	(7)
x	x	x	7	7	72	-	-	8	8	106	(8)
x	x	x	1	1	x	-	-	-	-	-	(9)
664	x	x	40	40	191	-	-	29	29	168	(10)
168	x	x	51	51	316	-	-	40	40	302	(11)
436	x	x	42	41	12,470	1	x	31	30	5,269	(12)
26	x	x	57	56	3,615	1	x	54	53	2,611	(13)
4	x	x	19	19	71	-	-	21	21	292	(14)
-	x	x	21	21	109	-	-	28	28	930	(15)
-	x	x	10	10	800	-	-	59	59	9,961	(16)
-	x	x	3	3	18	-	-	13	13	235	(17)
94	x	x	13	13	97	-	-	127	127	23,495	(18)
27	x	x	17	17	78	-	-	11	10	53	(19)
x	x	x	25	25	184	1	x	26	25	194	(20)
-	x	x	-	-	-	-	-	-	-	-	(21)
-	x	x	-	-	-	-	-	-	-	-	(22)
62	x	x	51	51	333	1	x	23	23	276	(23)
157	x	x	1	1	x	-	-	2	2	x	(24)
x	x	x	20	18	114	2	x	20	18	302	(25)
x	x	x	1	1	x	-	-	18	18	2,282	(26)
-	x	x	2	2	x	-	-	1	1	x	(27)
x	x	x	6	5	243	1	x	11	11	1,137	(28)
206	x	x	3	3	3	-	-	1	1	x	(29)
-	x	x	3	3	18	-	-	1	1	x	(30)
x	x	x	3	3	9	-	-	3	3	9	(31)
-	x	x	3	3	11	-	-	4	4	15	(32)
174	x	x	4	4	4	-	-	5	5	9	(33)
-	x	x	-	-	-	-	-	4	4	20	(34)
-	x	x	-	-	-	-	-	-	-	-	(35)
-	x	x	1	1	x	-	-	4	4	69	(36)
-	x	x	1	1	x	-	-	5	5	70	(37)
x	x	x	-	-	-	-	-	3	3	13	(38)
x	x	x	-	-	-	-	-	5	5	333	(39)
-	x	x	1	1	x	-	-	2	2	x	(40)
33	x	x	1	1	x	-	-	4	4	34	(41)
-	x	x	-	-	-	-	-	2	2	x	(42)
x	x	x	-	-	-	-	-	-	-	-	(43)
-	x	x	-	-	-	-	-	2	2	x	(44)

4 農産物

(5) 販売目的の野菜類の作物別作付（栽培）経営体数と作付（栽培）面積（つづき）

地域等	キャベツ		ほうれんそう				レ		
	施設		作付 実経営 体数	露地		施設		作付 実経営 体数	露
	作付 経営体数	作付面積		作付 経営体数	作付面積	作付 経営体数	作付面積		作付 経営体数
	(経営体)	(a)	(経営体)	(経営体)	(a)	(経営体)	(a)	(経営体)	(経営体)
鹿 児 島 県 (1) (市町村)	17	60	365	278	2,974	109	1,901	174	164
鹿 児 島 市 (2)	3	7	85	29	288	64	1,538	20	17
鹿 屋 市 (3)	-	-	7	6	543	2	x	2	2
枕 崎 市 (4)	1	x	1	1	x	-	-	2	2
阿 久 根 市 (5)	-	-	5	5	100	1	x	4	4
出 水 市 (6)	-	-	19	19	124	1	x	12	12
指 宿 市 (7)	2	x	7	6	101	1	x	26	25
西 之 表 市 (8)	1	x	3	3	25	-	-	1	1
垂 水 市 (9)	-	-	-	-	-	-	-	-	-
薩 摩 川 内 市 (10)	1	x	34	31	128	5	29	7	6
日 置 市 (11)	-	-	24	21	125	5	10	6	6
曾 於 市 (12)	1	x	18	15	218	4	31	3	3
霧 島 市 (13)	1	x	25	23	137	2	x	11	11
いちき串木野市 (14)	-	-	12	12	51	1	x	5	5
南 さ つ ま 市 (15)	-	-	7	7	47	1	x	5	5
志 布 志 市 (16)	-	-	7	5	631	2	x	1	1
奄 美 市 (17)	1	x	2	2	x	-	-	1	1
南 九 州 市 (18)	-	-	8	7	17	1	x	16	16
伊 佐 市 (19)	1	x	11	10	44	1	x	5	4
始 良 市 (20)	3	8	23	17	66	8	25	15	12
三 島 村 (21)	-	-	-	-	-	-	-	-	-
十 島 村 (22)	-	-	-	-	-	-	-	-	-
さ つ ま 町 (23)	-	-	32	27	151	6	58	14	14
長 島 町 (24)	-	-	-	-	-	-	-	-	-
湧 水 町 (25)	2	x	3	3	13	-	-	5	5
大 崎 町 (26)	-	-	2	1	x	1	x	1	1
東 串 良 町 (27)	-	-	1	1	x	-	-	-	-
錦 江 町 (28)	-	-	4	3	37	2	x	2	2
南 大 隅 町 (29)	-	-	1	1	x	-	-	1	1
肝 付 町 (30)	-	-	2	1	x	1	x	2	1
中 種 子 町 (31)	-	-	2	2	x	-	-	-	-
南 種 子 町 (32)	-	-	3	3	9	-	-	2	2
屋 久 島 町 (33)	-	-	3	3	7	-	-	3	3
大 和 村 (34)	-	-	4	4	30	-	-	1	1
宇 検 村 (35)	-	-	-	-	-	-	-	-	-
瀬 戸 内 町 (36)	-	-	2	2	x	-	-	-	-
龍 郷 町 (37)	-	-	5	5	33	-	-	-	-
喜 界 町 (38)	-	-	1	1	x	-	-	-	-
徳 之 島 町 (39)	-	-	-	-	-	-	-	-	-
天 城 町 (40)	-	-	1	1	x	-	-	1	1
伊 仙 町 (41)	-	-	-	-	-	-	-	-	-
和 泊 町 (42)	-	-	1	1	x	-	-	-	-
知 名 町 (43)	-	-	-	-	-	-	-	-	-
与 論 町 (44)	-	-	-	-	-	-	-	-	-

タス			ね ぎ					た ま ね ぎ			
地	施 設		作付 実経営 体数	露 地		施 設		作付 実経営 体数	露 地		
作付面積	作 付 経営体数	作付面積		作 付 経営体数	作付面積	作 付 経営体数	作付面積		作 付 経営体数	作付面積	
(a)	(経営体)	(a)	(経営体)	(経営体)	(a)	(経営体)	(a)	(経営体)	(経営体)	(a)	
6,358	15	98	544	504	14,398	51	1,315	365	363	3,873	(1)
256	4	11	64	43	573	25	677	36	36	150	(2)
x	-	-	15	15	1,393	1	x	8	8	205	(3)
x	-	-	10	10	613	-	-	3	3	4	(4)
30	-	-	3	3	9	-	-	6	6	27	(5)
42	-	-	26	26	183	1	x	22	22	118	(6)
3,962	1	x	11	11	172	-	-	5	5	86	(7)
x	-	-	6	6	47	-	-	7	7	73	(8)
-	-	-	-	-	-	-	-	30	30	459	(9)
24	1	x	24	24	200	-	-	28	28	112	(10)
41	-	-	43	42	580	2	x	33	33	106	(11)
10	-	-	18	14	135	4	320	10	10	32	(12)
74	-	-	33	32	453	1	x	42	42	983	(13)
605	1	x	10	10	53	-	-	17	17	87	(14)
21	-	-	60	60	3,736	-	-	17	17	135	(15)
x	1	x	10	10	206	1	x	4	4	50	(16)
x	-	-	5	4	11	1	x	2	2	x	(17)
555	-	-	14	13	215	1	x	10	10	165	(18)
6	1	x	60	59	2,809	3	17	8	8	47	(19)
46	5	47	28	27	419	1	x	28	26	221	(20)
-	-	-	-	-	-	-	-	-	-	-	(21)
-	-	-	-	-	-	-	-	-	-	-	(22)
84	-	-	30	29	106	1	x	18	18	70	(23)
-	-	-	-	-	-	-	-	2	2	x	(24)
40	-	-	36	34	1,410	2	x	3	3	5	(25)
x	-	-	10	10	189	-	-	4	4	592	(26)
-	-	-	-	-	-	-	-	1	1	x	(27)
x	-	-	12	7	710	6	161	3	3	24	(28)
x	-	-	1	-	-	1	x	3	3	20	(29)
x	1	x	5	5	143	-	-	2	2	x	(30)
-	-	-	2	2	x	-	-	2	2	x	(31)
x	-	-	3	3	13	-	-	-	-	-	(32)
6	-	-	1	1	x	-	-	8	8	33	(33)
x	-	-	1	1	x	-	-	-	-	-	(34)
-	-	-	-	-	-	-	-	-	-	-	(35)
-	-	-	1	1	x	-	-	1	1	x	(36)
-	-	-	1	1	x	-	-	1	1	x	(37)
-	-	-	-	-	-	-	-	-	-	-	(38)
-	-	-	-	-	-	-	-	-	-	-	(39)
x	-	-	-	-	-	-	-	-	-	-	(40)
-	-	-	-	-	-	-	-	-	-	-	(41)
-	-	-	-	-	-	-	-	-	-	-	(42)
-	-	-	-	-	-	-	-	-	-	-	(43)
-	-	-	1	1	x	-	-	1	1	x	(44)

4 農産物

(5) 販売目的の野菜類の作物別作付（栽培）経営体数と作付（栽培）面積（つづき）

地域等	たまねぎ		ブロッコリー				きゅう		
	施設		作付 実経営 体数	露地		施設		作付 実経営 体数	露 作付 経営体数
	作付 経営体数	作付面積		作付 経営体数	作付面積	作付 経営体数	作付面積		
	(経営体)	(a)	(経営体)	(経営体)	(a)	(経営体)	(a)	(経営体)	(経営体)
鹿 児 島 県 (1) (市 町 村)	7	25	674	665	24,388	17	93	472	264
鹿 児 島 市 (2)	1	x	64	63	533	3	5	41	32
鹿 屋 市 (3)	-	-	33	33	2,332	1	x	9	7
枕 崎 市 (4)	-	-	8	8	110	-	-	5	3
阿 久 根 市 (5)	-	-	17	17	667	-	-	7	7
出 水 市 (6)	-	-	100	99	7,252	2	x	14	6
指 宿 市 (7)	-	-	18	17	487	1	x	8	7
西 之 表 市 (8)	-	-	26	26	528	2	x	6	2
垂 水 市 (9)	-	-	1	1	x	-	-	11	7
薩 摩 川 内 市 (10)	1	x	22	22	110	-	-	34	30
日 置 市 (11)	1	x	35	34	516	1	x	34	28
曾 於 市 (12)	-	-	7	6	88	1	x	13	8
霧 島 市 (13)	-	-	36	35	1,035	1	x	28	25
いちき串木野市 (14)	-	-	14	14	81	1	x	8	6
南 さ つ ま 市 (15)	-	-	23	23	327	-	-	13	6
志 布 志 市 (16)	-	-	18	18	1,094	-	-	10	2
奄 美 市 (17)	-	-	9	9	142	1	x	4	2
南 九 州 市 (18)	-	-	26	26	680	-	-	9	8
伊 佐 市 (19)	1	x	9	8	44	1	x	8	7
始 良 市 (20)	3	4	29	29	389	-	-	20	14
三 島 村 (21)	-	-	-	-	-	-	-	-	-
十 島 村 (22)	-	-	-	-	-	-	-	-	-
さ つ ま 町 (23)	-	-	18	18	187	-	-	24	23
長 島 町 (24)	-	-	26	26	665	-	-	-	-
湧 水 町 (25)	-	-	5	5	34	-	-	5	4
大 崎 町 (26)	-	-	8	7	301	1	x	19	3
東 串 良 町 (27)	-	-	3	3	327	-	-	90	3
錦 江 町 (28)	-	-	15	14	991	1	x	4	2
南 大 隅 町 (29)	-	-	5	5	314	-	-	-	-
肝 付 町 (30)	-	-	3	3	61	-	-	22	2
中 種 子 町 (31)	-	-	61	61	3,259	-	-	1	-
南 種 子 町 (32)	-	-	2	2	x	-	-	2	-
屋 久 島 町 (33)	-	-	3	3	5	-	-	1	1
大 和 村 (34)	-	-	2	2	x	-	-	4	4
宇 検 村 (35)	-	-	-	-	-	-	-	-	-
瀬 戸 内 町 (36)	-	-	2	2	x	-	-	7	6
龍 郷 町 (37)	-	-	-	-	-	-	-	3	3
喜 界 町 (38)	-	-	22	22	1,784	-	-	3	2
徳 之 島 町 (39)	-	-	-	-	-	-	-	-	-
天 城 町 (40)	-	-	-	-	-	-	-	-	-
伊 仙 町 (41)	-	-	2	2	x	-	-	2	2
和 泊 町 (42)	-	-	-	-	-	-	-	3	2
知 名 町 (43)	-	-	-	-	-	-	-	-	-
与 論 町 (44)	-	-	2	2	x	-	-	-	-

うり			なす					トマト			
地	施設		作付 実経営 体数	露地		施設		作付 実経営 体数	露地		
作付面積	作付 経営体数	作付面積		作付 経営体数	作付面積	作付 経営体数	作付面積		作付 経営体数	作付面積	
(a)	(経営体)	(a)	(経営体)	(経営体)	(a)	(経営体)	(a)	(経営体)	(経営体)	(a)	
1,791	241	4,562	335	296	1,210	46	320	351	119	654	(1)
65	12	48	45	44	121	5	16	31	12	40	(2)
95	3	17	9	7	48	2	x	4	2	x	(3)
8	2	x	4	3	10	1	x	3	2	x	(4)
79	3	71	3	3	16	-	-	7	3	9	(5)
44	8	158	17	15	63	2	x	37	2	x	(6)
93	2	x	5	3	3	2	x	9	1	x	(7)
x	4	28	2	2	x	-	-	2	1	x	(8)
70	6	81	3	3	5	-	-	4	2	x	(9)
101	4	7	28	27	109	1	x	15	7	17	(10)
97	9	59	34	33	101	2	x	33	18	86	(11)
183	8	194	9	6	33	3	46	8	2	x	(12)
418	5	8	28	26	96	3	2	37	19	136	(13)
11	4	11	9	9	20	-	-	7	2	x	(14)
23	8	66	9	7	25	2	x	21	6	66	(15)
x	8	206	15	6	78	10	120	4	1	x	(16)
x	2	x	7	7	89	-	-	9	3	11	(17)
42	1	x	5	5	29	-	-	11	4	18	(18)
17	2	x	10	10	24	-	-	9	3	37	(19)
72	10	42	22	21	75	1	x	16	7	25	(20)
-	-	-	-	-	-	-	-	-	-	-	(21)
-	-	-	-	-	-	-	-	-	-	-	(22)
100	3	8	36	36	190	-	-	26	5	9	(23)
-	-	-	2	1	x	1	x	2	2	x	(24)
14	1	x	2	2	x	-	-	2	1	x	(25)
24	17	318	8	1	x	7	79	1	-	-	(26)
40	89	2,710	1	1	x	-	-	2	-	-	(27)
x	2	x	2	-	-	2	x	6	-	-	(28)
-	-	-	1	1	x	-	-	3	1	x	(29)
x	21	388	2	1	x	1	x	6	1	x	(30)
-	1	x	2	2	x	-	-	1	1	x	(31)
-	2	x	2	1	x	1	x	4	2	x	(32)
x	-	-	3	3	5	-	-	3	2	x	(33)
16	-	-	1	1	x	-	-	2	2	x	(34)
-	-	-	-	-	-	-	-	-	-	-	(35)
26	1	x	3	3	8	-	-	3	1	x	(36)
11	1	x	2	2	x	-	-	2	1	x	(37)
x	1	x	1	1	x	-	-	15	-	-	(38)
-	-	-	-	-	-	-	-	-	-	-	(39)
-	-	-	-	-	-	-	-	-	-	-	(40)
x	-	-	2	2	x	-	-	3	1	x	(41)
x	1	x	1	1	x	-	-	3	2	x	(42)
-	-	-	-	-	-	-	-	-	-	-	(43)
-	-	-	-	-	-	-	-	-	-	-	(44)

4 農産物

(5) 販売目的の野菜類の作物別作付（栽培）経営体数と作付（栽培）面積（つづき）

地域等	ト マ ト		ピ ー マ ン				い		
	施 設		作付 実経営 体数	露 地		施 設		作付 実経営 体数	露
	作 付 経営体数	作付面積		作 付 経営体数	作付面積	作 付 経営体数	作付面積		
	(経営体)	(a)	(経営体)	(経営体)	(a)	(経営体)	(a)	(経営体)	(経営体)
鹿 児 島 県 (1) (市 町 村)	251	3,297	457	198	1,004	274	6,290	188	14
鹿 児 島 市 (2)	21	56	27	24	37	5	13	-	-
鹿 屋 市 (3)	3	42	36	7	125	30	561	3	-
枕 崎 市 (4)	1	x	4	2	x	2	x	1	-
阿 久 根 市 (5)	4	32	3	3	12	-	-	5	1
出 水 市 (6)	36	649	13	12	52	2	x	20	1
指 宿 市 (7)	8	174	8	4	5	4	14	1	-
西 之 表 市 (8)	1	x	2	1	x	1	x	1	-
垂 水 市 (9)	2	x	1	1	x	-	-	-	-
薩 摩 川 内 市 (10)	9	24	14	12	31	2	x	20	-
日 置 市 (11)	15	72	16	15	33	1	x	30	3
曾 於 市 (12)	6	76	8	6	22	2	x	4	1
霧 島 市 (13)	21	305	15	13	47	3	4	12	3
いちき串木野市 (14)	6	27	6	5	11	1	x	1	-
南 さ つ ま 市 (15)	16	103	21	7	94	16	315	1	-
志 布 志 市 (16)	4	39	64	5	67	61	1,801	49	1
奄 美 市 (17)	8	183	3	3	17	-	-	-	-
南 九 州 市 (18)	8	106	7	6	79	2	x	7	1
伊 佐 市 (19)	7	248	8	8	18	-	-	-	-
始 良 市 (20)	10	31	22	20	60	4	15	4	-
三 島 村 (21)	-	-	-	-	-	-	-	-	-
十 島 村 (22)	-	-	-	-	-	-	-	-	-
さ つ ま 町 (23)	21	470	17	17	74	-	-	18	1
長 島 町 (24)	2	x	1	1	x	-	-	1	-
湧 水 町 (25)	2	x	3	3	6	-	-	-	-
大 崎 町 (26)	1	x	1	1	x	-	-	2	-
東 串 良 町 (27)	2	x	108	1	x	107	2,679	1	-
錦 江 町 (28)	6	117	13	3	44	11	287	7	2
南 大 隅 町 (29)	2	x	10	1	x	9	258	-	-
肝 付 町 (30)	5	34	10	3	44	9	161	-	-
中 種 子 町 (31)	-	-	-	-	-	-	-	-	-
南 種 子 町 (32)	2	x	2	2	x	-	-	-	-
屋 久 島 町 (33)	1	x	2	2	x	-	-	-	-
大 和 村 (34)	-	-	2	2	x	-	-	-	-
宇 検 村 (35)	-	-	-	-	-	-	-	-	-
瀬 戸 内 町 (36)	2	x	3	3	3	-	-	-	-
龍 郷 町 (37)	1	x	3	3	7	-	-	-	-
喜 界 町 (38)	15	340	2	1	x	1	x	-	-
徳 之 島 町 (39)	-	-	-	-	-	-	-	-	-
天 城 町 (40)	-	-	-	-	-	-	-	-	-
伊 仙 町 (41)	2	x	1	1	x	-	-	-	-
和 泊 町 (42)	1	x	1	-	-	1	x	-	-
知 名 町 (43)	-	-	-	-	-	-	-	-	-
与 論 町 (44)	-	-	-	-	-	-	-	-	-

ちご			メロ					すいか			
地	施設		作付 実経営 体数	露地		施設		作付 実経営 体数	露地		
作付面積	作付 経営体数	作付面積		作付 経営体数	作付面積	作付 経営体数	作付面積		作付 経営体数	作付面積	
(a)	(経営体)	(a)	(経営体)	(経営体)	(a)	(経営体)	(a)	(経営体)	(経営体)	(a)	
316	184	3,916	109	40	462	72	1,721	131	109	3,007	(1)
-	-	-	-	-	-	-	-	6	6	14	(2)
-	3	66	2	1	x	2	x	2	1	x	(3)
-	1	x	-	-	-	-	-	-	-	-	(4)
x	5	122	6	4	98	2	x	4	3	119	(5)
x	19	296	12	2	x	10	406	6	6	52	(6)
-	1	x	5	2	x	3	32	14	13	652	(7)
-	1	x	2	2	x	-	-	2	2	x	(8)
-	-	-	9	3	47	7	228	-	-	-	(9)
-	20	422	1	1	x	-	-	8	8	38	(10)
49	28	515	1	1	x	-	-	13	11	47	(11)
x	4	94	7	3	23	4	44	17	17	1,627	(12)
60	12	205	1	-	-	1	x	10	8	239	(13)
-	1	x	1	1	x	-	-	2	1	x	(14)
-	1	x	8	3	8	6	58	8	7	39	(15)
x	49	1,485	12	1	x	11	293	-	-	-	(16)
-	-	-	-	-	-	-	-	3	3	57	(17)
x	6	124	14	11	154	3	39	4	4	22	(18)
-	-	-	2	-	-	2	x	3	2	x	(19)
-	4	64	1	-	-	1	x	2	2	x	(20)
-	-	-	-	-	-	-	-	-	-	-	(21)
-	-	-	-	-	-	-	-	-	-	-	(22)
x	18	299	4	3	12	1	x	9	9	32	(23)
-	1	x	2	-	-	2	x	-	-	-	(24)
-	-	-	-	-	-	-	-	-	-	-	(25)
-	2	x	3	-	-	3	37	-	-	-	(26)
-	1	x	9	-	-	9	270	9	-	-	(27)
x	7	101	-	-	-	-	-	1	-	-	(28)
-	-	-	-	-	-	-	-	-	-	-	(29)
-	-	-	-	-	-	-	-	-	-	-	(30)
-	-	-	-	-	-	-	-	-	-	-	(31)
-	-	-	3	2	x	1	x	1	-	-	(32)
-	-	-	-	-	-	-	-	2	2	x	(33)
-	-	-	-	-	-	-	-	-	-	-	(34)
-	-	-	-	-	-	-	-	-	-	-	(35)
-	-	-	-	-	-	-	-	1	1	x	(36)
-	-	-	-	-	-	-	-	1	1	x	(37)
-	-	-	1	-	-	1	x	2	1	x	(38)
-	-	-	-	-	-	-	-	-	-	-	(39)
-	-	-	3	-	-	3	207	-	-	-	(40)
-	-	-	-	-	-	-	-	-	-	-	(41)
-	-	-	-	-	-	-	-	-	-	-	(42)
-	-	-	-	-	-	-	-	-	-	-	(43)
-	-	-	-	-	-	-	-	1	1	x	(44)

4 農産物

(5) 販売目的の野菜類の作物別作付(栽培)経営体数と作付(栽培)面積(つづき)

地域等	すい か		そ の 他 の 野 菜				
	施 設		作 付 (栽培) 実経営体数	露 地		施 設	
	作 付 経営体数	作付面積		作 付 (栽培) 経営体数	作 付 (栽培) 面 積	作 付 (栽培) 経営体数	作 付 (栽培) 面 積
	(経営体)	(a)	(経営体)	(経営体)	(a)	(経営体)	(a)
鹿 児 島 県 (1) (市 町 村)	29	424	3,683	3,383	183,473	772	14,646
鹿 児 島 市 (2)	-	-	195	157	3,750	62	2,950
鹿 屋 市 (3)	2	x	170	160	21,654	17	249
枕 崎 市 (4)	-	-	20	18	1,841	2	x
阿 久 根 市 (5)	2	x	63	54	1,477	19	252
出 水 市 (6)	-	-	150	127	4,375	26	301
指 宿 市 (7)	4	90	873	851	60,572	233	4,144
西 之 表 市 (8)	-	-	65	64	3,714	7	77
垂 水 市 (9)	-	-	179	159	5,380	83	1,512
薩 摩 川 内 市 (10)	-	-	110	106	3,742	6	68
日 置 市 (11)	2	x	111	102	3,912	13	153
曾 於 市 (12)	1	x	108	100	7,716	13	277
霧 島 市 (13)	2	x	100	97	4,119	13	163
いちき串木野市 (14)	1	x	35	34	798	2	x
南 さ つ ま 市 (15)	1	x	193	181	9,859	37	677
志 布 志 市 (16)	-	-	55	39	3,527	22	430
奄 美 市 (17)	1	x	39	37	1,414	4	13
南 九 州 市 (18)	-	-	115	102	9,155	20	276
伊 佐 市 (19)	1	x	101	96	4,948	8	111
始 良 市 (20)	-	-	56	51	1,240	12	211
三 島 村 (21)	-	-	-	-	-	-	-
十 島 村 (22)	-	-	5	5	100	1	x
さ つ ま 町 (23)	-	-	95	92	2,955	7	25
長 島 町 (24)	-	-	35	29	946	9	25
湧 水 町 (25)	-	-	22	21	625	1	x
大 崎 町 (26)	-	-	40	32	2,474	11	214
東 串 良 町 (27)	9	248	7	4	97	4	66
錦 江 町 (28)	1	x	128	108	6,375	41	952
南 大 隅 町 (29)	-	-	94	87	2,776	22	344
肝 付 町 (30)	-	-	27	16	361	15	268
中 種 子 町 (31)	-	-	17	17	685	-	-
南 種 子 町 (32)	1	x	43	42	1,021	1	x
屋 久 島 町 (33)	-	-	21	21	1,224	-	-
大 和 村 (34)	-	-	7	7	68	-	-
宇 検 村 (35)	-	-	7	6	140	1	x
瀬 戸 内 町 (36)	-	-	10	10	195	-	-
龍 郷 町 (37)	-	-	24	22	432	2	x
喜 界 町 (38)	1	x	53	52	2,230	4	9
徳 之 島 町 (39)	-	-	18	16	550	2	x
天 城 町 (40)	-	-	38	38	1,012	-	-
伊 仙 町 (41)	-	-	19	17	588	4	42
和 泊 町 (42)	-	-	59	58	1,771	4	66
知 名 町 (43)	-	-	72	58	1,606	17	168
与 論 町 (44)	-	-	104	90	2,049	27	512

(6) 販売目的の作物の作物別作付（栽培）面積規模別経営体数

ア 水稲

作付 経営体数	0.1ha未満	0.1ha～ 0.3ha	0.3～ 0.5	0.5～ 1.0	1.0～ 1.5	1.5～ 2.0	2.0～ 3.0	3.0～ 5.0	5.0～ 7.5	
(経営体)	(経営体)	(経営体)	(経営体)	(経営体)	(経営体)	(経営体)	(経営体)	(経営体)	(経営体)	
10,670	259	2,802	2,589	2,613	895	435	440	323	177	(1)
278	9	111	75	52	11	6	7	7	-	(2)
650	71	264	161	96	20	9	15	8	3	(3)
23	2	13	3	3	-	-	1	1	-	(4)
195	14	58	45	50	14	3	3	5	3	(5)
787	12	184	207	197	58	31	32	30	18	(6)
49	3	39	5	2	-	-	-	-	-	(7)
265	9	122	76	44	8	3	2	1	-	(8)
100	2	38	29	23	3	-	5	-	-	(9)
989	8	156	271	296	96	43	51	40	15	(10)
499	5	90	116	147	50	22	40	18	5	(11)
627	16	214	186	135	30	18	15	9	3	(12)
684	14	183	182	163	62	14	26	15	9	(13)
162	1	41	39	45	18	10	3	3	1	(14)
391	5	81	77	105	33	19	25	20	12	(15)
219	7	68	58	59	9	5	4	5	3	(16)
1	x	x	x	x	x	x	x	x	x	(17)
283	21	105	47	60	15	11	9	7	8	(18)
1,185	-	125	211	313	177	92	103	76	50	(19)
408	5	94	110	109	31	26	10	13	5	(20)
-	-	-	-	-	-	-	-	-	-	(21)
-	-	-	-	-	-	-	-	-	-	(22)
964	5	140	241	307	104	63	39	39	20	(23)
231	13	134	52	19	8	2	1	1	-	(24)
330	2	57	81	107	33	16	18	6	6	(25)
199	5	85	35	33	23	5	5	4	1	(26)
176	3	54	26	41	22	12	6	3	5	(27)
148	3	57	51	27	6	2	-	2	-	(28)
104	2	42	30	23	5	1	1	-	-	(29)
212	7	74	47	46	10	11	5	5	4	(30)
207	7	80	56	34	19	4	5	2	-	(31)
275	5	80	64	71	30	7	9	3	6	(32)
26	1	12	7	6	-	-	-	-	-	(33)
1	x	x	x	x	x	x	x	x	x	(34)
-	-	-	-	-	-	-	-	-	-	(35)
-	-	-	-	-	-	-	-	-	-	(36)
-	-	-	-	-	-	-	-	-	-	(37)
-	-	-	-	-	-	-	-	-	-	(38)
-	-	-	-	-	-	-	-	-	-	(39)
-	-	-	-	-	-	-	-	-	-	(40)
-	-	-	-	-	-	-	-	-	-	(41)
-	-	-	-	-	-	-	-	-	-	(42)
-	-	-	-	-	-	-	-	-	-	(43)
2	x	x	x	x	x	x	x	x	x	(44)

4 農産物

(6) 販売目的の作物の作物別作付(栽培)

面積規模別経営体数(つづき)

ア 水稲

イ 稲(飼料用)

地域等	7.5 ~ 10.0	10.0 ~ 15.0	15.0ha 以上	作 付 経営体数	0.1ha未満	0.1 ~ 0.3ha	0.3 ~ 0.5	0.5 ~ 1.0	1.0 ~ 1.5
	(経営体)	(経営体)	(経営体)	(経営体)	(経営体)	(経営体)	(経営体)	(経営体)	(経営体)
鹿 児 島 県 (1) (市 町 村)	63	44	30	1,405	72	236	238	390	175
鹿 児 島 市 (2)	-	-	-	9	-	3	3	1	-
鹿 屋 市 (3)	2	-	1	162	54	27	31	31	5
枕 崎 市 (4)	-	-	-	6	-	3	1	1	-
阿 久 根 市 (5)	-	-	-	5	-	1	-	3	1
出 水 市 (6)	10	3	5	132	-	19	23	37	22
指 宿 市 (7)	-	-	-	10	-	1	4	1	2
西 之 表 市 (8)	-	-	-	19	-	5	5	6	-
垂 水 市 (9)	-	-	-	7	1	3	2	-	-
薩 摩 川 内 市 (10)	6	4	3	134	2	16	26	34	22
日 置 市 (11)	1	4	1	34	-	6	7	11	4
曾 於 市 (12)	1	-	-	45	1	14	8	11	4
霧 島 市 (13)	7	7	2	71	1	18	12	19	7
いちき串木野市 (14)	1	-	-	5	-	1	1	1	-
南 さ つ ま 市 (15)	6	4	4	62	-	7	5	13	9
志 布 志 市 (16)	1	-	-	46	2	6	9	14	6
奄 美 市 (17)	x	x	x	-	-	-	-	-	-
南 九 州 市 (18)	-	-	-	44	2	10	8	8	6
伊 佐 市 (19)	15	12	11	74	1	17	8	27	12
始 良 市 (20)	3	2	-	74	-	9	5	25	13
三 島 村 (21)	-	-	-	-	-	-	-	-	-
十 島 村 (22)	-	-	-	-	-	-	-	-	-
さ つ ま 町 (23)	3	3	-	25	1	-	6	9	3
長 島 町 (24)	-	-	1	6	-	1	3	2	-
湧 水 町 (25)	2	2	-	16	-	6	4	2	1
大 崎 町 (26)	2	-	1	38	3	9	5	10	5
東 串 良 町 (27)	2	1	1	37	-	2	1	19	5
錦 江 町 (28)	-	-	-	31	-	8	7	12	2
南 大 隅 町 (29)	-	-	-	19	-	4	2	4	4
肝 付 町 (30)	1	2	-	119	3	15	24	32	16
中 種 子 町 (31)	-	-	-	20	-	6	7	5	-
南 種 子 町 (32)	-	-	-	155	1	19	21	52	26
屋 久 島 町 (33)	-	-	-	-	-	-	-	-	-
大 和 村 (34)	x	x	x	-	-	-	-	-	-
宇 検 村 (35)	-	-	-	-	-	-	-	-	-
瀬 戸 内 町 (36)	-	-	-	-	-	-	-	-	-
龍 郷 町 (37)	-	-	-	-	-	-	-	-	-
喜 界 町 (38)	-	-	-	-	-	-	-	-	-
徳 之 島 町 (39)	-	-	-	-	-	-	-	-	-
天 城 町 (40)	-	-	-	-	-	-	-	-	-
伊 仙 町 (41)	-	-	-	-	-	-	-	-	-
和 泊 町 (42)	-	-	-	-	-	-	-	-	-
知 名 町 (43)	-	-	-	-	-	-	-	-	-
与 論 町 (44)	x	x	x	-	-	-	-	-	-

ウ 麦類

1.5 ~ 2.0	2.0 ~ 3.0	3.0 ~ 5.0	5.0 ~ 7.5	7.5 ~ 10.0	10.0 ~ 15.0	15.0ha 以上	作 付 経営体数	0.1ha未満	0.1 ~ 0.3ha	
(経営体)	(経営体)	(経営体)	(経営体)	(経営体)	(経営体)	(経営体)	(経営体)	(経営体)	(経営体)	(経営体)
77	90	60	49	10	3	5	75	13	22	(1)
-	-	-	2	-	-	-	3	x	x	(2)
1	4	4	4	1	-	-	4	x	x	(3)
-	1	-	-	-	-	-	1	x	x	(4)
-	-	-	-	-	-	-	1	x	x	(5)
6	11	7	4	-	1	2	3	-	1	(6)
-	-	-	1	1	-	-	3	-	1	(7)
1	1	-	1	-	-	-	-	-	-	(8)
1	-	-	-	-	-	-	1	x	x	(9)
13	8	7	5	-	1	-	2	x	x	(10)
2	-	2	1	1	-	-	4	1	-	(11)
3	3	1	-	-	-	-	5	x	x	(12)
2	6	3	1	1	-	1	9	2	5	(13)
1	-	-	1	-	-	-	2	x	x	(14)
3	8	8	7	2	-	-	9	-	1	(15)
3	3	1	1	1	-	-	-	-	-	(16)
-	-	-	-	-	-	-	-	-	-	(17)
3	4	1	2	-	-	-	4	-	-	(18)
3	4	-	2	-	-	-	4	2	2	(19)
4	7	6	4	1	-	-	9	x	x	(20)
-	-	-	-	-	-	-	-	-	-	(21)
-	-	-	-	-	-	-	-	-	-	(22)
2	2	2	-	-	-	-	4	1	1	(23)
-	-	-	-	-	-	-	-	-	-	(24)
2	1	-	-	-	-	-	1	x	x	(25)
-	3	2	1	-	-	-	-	-	-	(26)
2	3	2	2	1	-	-	-	-	-	(27)
-	-	-	2	-	-	-	1	x	x	(28)
-	4	1	-	-	-	-	-	-	-	(29)
9	5	9	5	-	1	-	1	x	x	(30)
2	-	-	-	-	-	-	1	x	x	(31)
14	12	4	3	1	-	2	-	-	-	(32)
-	-	-	-	-	-	-	3	2	1	(33)
-	-	-	-	-	-	-	-	-	-	(34)
-	-	-	-	-	-	-	-	-	-	(35)
-	-	-	-	-	-	-	-	-	-	(36)
-	-	-	-	-	-	-	-	-	-	(37)
-	-	-	-	-	-	-	-	-	-	(38)
-	-	-	-	-	-	-	-	-	-	(39)
-	-	-	-	-	-	-	-	-	-	(40)
-	-	-	-	-	-	-	-	-	-	(41)
-	-	-	-	-	-	-	-	-	-	(42)
-	-	-	-	-	-	-	-	-	-	(43)
-	-	-	-	-	-	-	-	-	-	(44)

4 農産物

(6) 販売目的の作物の作物別作付(栽培)面積規模別経営体数(つづき)

ウ 麦類

地域等	0.3 ~ 0.5	0.5 ~ 1.0	1.0 ~ 1.5	1.5 ~ 2.0	2.0 ~ 3.0	3.0 ~ 5.0	5.0 ~ 7.5	7.5 ~ 10.0	10.0 ~ 15.0
	(経営体)	(経営体)	(経営体)	(経営体)	(経営体)	(経営体)	(経営体)	(経営体)	(経営体)
鹿 児 島 県 (1) (市町村)	6	10	2	4	6	5	2	2	3
鹿 児 島 市 (2)	X	X	X	X	X	X	X	X	X
鹿 屋 市 (3)	X	X	X	X	X	X	X	X	X
枕 崎 市 (4)	X	X	X	X	X	X	X	X	X
阿 久 根 市 (5)	X	X	X	X	X	X	X	X	X
出 水 市 (6)	-	-	-	1	-	-	-	1	-
指 宿 市 (7)	1	-	-	-	-	-	-	-	1
西 之 表 市 (8)	-	-	-	-	-	-	-	-	-
垂 水 市 (9)	X	X	X	X	X	X	X	X	X
薩 摩 川 内 市 (10)	X	X	X	X	X	X	X	X	X
日 置 市 (11)	-	-	-	1	-	2	-	-	-
曾 於 市 (12)	X	X	X	X	X	X	X	X	X
霧 島 市 (13)	-	-	-	-	2	-	-	-	-
いちき串木野市 (14)	X	X	X	X	X	X	X	X	X
南 さ つ ま 市 (15)	-	-	1	1	1	1	2	1	1
志 布 志 市 (16)	-	-	-	-	-	-	-	-	-
奄 美 市 (17)	-	-	-	-	-	-	-	-	-
南 九 州 市 (18)	-	1	1	1	-	1	-	-	-
伊 佐 市 (19)	-	-	-	-	-	-	-	-	-
始 良 市 (20)	X	X	X	X	X	X	X	X	X
三 島 村 (21)	-	-	-	-	-	-	-	-	-
十 島 村 (22)	-	-	-	-	-	-	-	-	-
さ つ ま 町 (23)	-	-	-	-	1	1	-	-	-
長 島 町 (24)	-	-	-	-	-	-	-	-	-
湧 水 町 (25)	X	X	X	X	X	X	X	X	X
大 崎 町 (26)	-	-	-	-	-	-	-	-	-
東 串 良 町 (27)	-	-	-	-	-	-	-	-	-
錦 江 町 (28)	X	X	X	X	X	X	X	X	X
南 大 隅 町 (29)	-	-	-	-	-	-	-	-	-
肝 付 町 (30)	X	X	X	X	X	X	X	X	X
中 種 子 町 (31)	X	X	X	X	X	X	X	X	X
南 種 子 町 (32)	-	-	-	-	-	-	-	-	-
屋 久 島 町 (33)	-	-	-	-	-	-	-	-	-
大 和 村 (34)	-	-	-	-	-	-	-	-	-
宇 検 村 (35)	-	-	-	-	-	-	-	-	-
瀬 戸 内 町 (36)	-	-	-	-	-	-	-	-	-
龍 郷 町 (37)	-	-	-	-	-	-	-	-	-
喜 界 町 (38)	-	-	-	-	-	-	-	-	-
徳 之 島 町 (39)	-	-	-	-	-	-	-	-	-
天 城 町 (40)	-	-	-	-	-	-	-	-	-
伊 仙 町 (41)	-	-	-	-	-	-	-	-	-
和 泊 町 (42)	-	-	-	-	-	-	-	-	-
知 名 町 (43)	-	-	-	-	-	-	-	-	-
与 論 町 (44)	-	-	-	-	-	-	-	-	-

エ 小麦

15.0ha 以上	作付 経営体数	0.1ha未満	0.1～ 0.3ha	0.3～ 0.5	0.5～ 1.0	1.0～ 1.5	1.5～ 2.0	2.0～ 3.0	3.0～ 5.0	
(経営体)	(経営体)	(経営体)	(経営体)	(経営体)	(経営体)	(経営体)	(経営体)	(経営体)	(経営体)	(経営体)
-	40	11	18	4	3	-	-	2	2	(1)
x	3	-	1	2	-	-	-	-	-	(2)
x	3	1	1	-	1	-	-	-	-	(3)
x	-	-	-	-	-	-	-	-	-	(4)
x	1	x	x	x	x	x	x	x	x	(5)
-	-	-	-	-	-	-	-	-	-	(6)
-	2	x	x	x	x	x	x	x	x	(7)
-	-	-	-	-	-	-	-	-	-	(8)
x	1	x	x	x	x	x	x	x	x	(9)
x	1	x	x	x	x	x	x	x	x	(10)
-	1	x	x	x	x	x	x	x	x	(11)
x	4	-	2	1	1	-	-	-	-	(12)
-	6	1	3	-	-	-	-	2	-	(13)
x	-	-	-	-	-	-	-	-	-	(14)
-	1	x	x	x	x	x	x	x	x	(15)
-	-	-	-	-	-	-	-	-	-	(16)
-	-	-	-	-	-	-	-	-	-	(17)
-	1	x	x	x	x	x	x	x	x	(18)
-	4	2	2	-	-	-	-	-	-	(19)
x	2	x	x	x	x	x	x	x	x	(20)
-	-	-	-	-	-	-	-	-	-	(21)
-	-	-	-	-	-	-	-	-	-	(22)
-	3	1	-	1	-	-	-	-	-	(23)
-	-	-	-	-	-	-	-	-	-	(24)
x	1	x	x	x	x	x	x	x	x	(25)
-	-	-	-	-	-	-	-	-	-	(26)
-	-	-	-	-	-	-	-	-	-	(27)
x	1	x	x	x	x	x	x	x	x	(28)
-	-	-	-	-	-	-	-	-	-	(29)
x	1	x	x	x	x	x	x	x	x	(30)
x	1	x	x	x	x	x	x	x	x	(31)
-	-	-	-	-	-	-	-	-	-	(32)
-	3	2	1	-	-	-	-	-	-	(33)
-	-	-	-	-	-	-	-	-	-	(34)
-	-	-	-	-	-	-	-	-	-	(35)
-	-	-	-	-	-	-	-	-	-	(36)
-	-	-	-	-	-	-	-	-	-	(37)
-	-	-	-	-	-	-	-	-	-	(38)
-	-	-	-	-	-	-	-	-	-	(39)
-	-	-	-	-	-	-	-	-	-	(40)
-	-	-	-	-	-	-	-	-	-	(41)
-	-	-	-	-	-	-	-	-	-	(42)
-	-	-	-	-	-	-	-	-	-	(43)
-	-	-	-	-	-	-	-	-	-	(44)

4 農産物

(6) 販売目的の作物の作物別作付(栽培)面積規模別経営体数(つづき)

地域等	エ 小麦				オ ばれいしょ				
	5.0 ~ 7.5	7.5 ~ 10.0	10.0 ~ 15.0	15.0ha 以上	作付 経営体数	0.1ha未満	0.1 ~ 0.3ha	0.3 ~ 0.5	0.5 ~ 1.0
	(経営体)	(経営体)	(経営体)	(経営体)	(経営体)	(経営体)	(経営体)	(経営体)	(経営体)
鹿児島県(1) (市町村)	-	-	-	-	3,099	232	623	591	815
鹿児島市(2)	-	-	-	-	14	x	x	x	x
鹿屋市(3)	-	-	-	-	120	30	12	11	26
枕崎市(4)	-	-	-	-	18	2	4	2	1
阿久根市(5)	x	x	x	x	35	4	6	5	8
出水市(6)	-	-	-	-	76	9	14	10	13
指宿市(7)	x	x	x	x	59	14	19	11	9
西之表市(8)	-	-	-	-	129	5	50	30	29
垂水市(9)	x	x	x	x	11	5	6	-	-
薩摩川内市(10)	x	x	x	x	9	x	x	x	x
日置市(11)	x	x	x	x	17	11	2	1	1
曾於市(12)	-	-	-	-	23	3	3	3	3
霧島市(13)	-	-	-	-	16	11	3	2	-
いちき串木野市(14)	-	-	-	-	27	x	x	x	x
南さつま市(15)	x	x	x	x	29	8	5	4	10
志布志市(16)	-	-	-	-	29	1	2	1	8
奄美市(17)	-	-	-	-	2	x	x	x	x
南九州市(18)	x	x	x	x	56	5	8	8	10
伊佐市(19)	-	-	-	-	7	x	x	x	x
始良市(20)	x	x	x	x	10	x	x	x	x
三島村(21)	-	-	-	-	-	-	-	-	-
十島村(22)	-	-	-	-	-	-	-	-	-
さつま町(23)	-	-	-	-	6	x	x	x	x
長島町(24)	-	-	-	-	637	17	74	108	250
湧水町(25)	x	x	x	x	4	1	1	1	-
大崎町(26)	-	-	-	-	21	-	-	1	6
東串良町(27)	-	-	-	-	6	-	2	2	-
錦江町(28)	x	x	x	x	76	5	39	17	8
南大隅町(29)	-	-	-	-	131	12	45	38	28
肝付町(30)	x	x	x	x	17	x	x	x	x
中種子町(31)	x	x	x	x	57	1	25	10	12
南種子町(32)	-	-	-	-	30	x	x	x	x
屋久島町(33)	-	-	-	-	26	9	-	1	5
大和村(34)	-	-	-	-	2	x	x	x	x
宇検村(35)	-	-	-	-	-	-	-	-	-
瀬戸内町(36)	-	-	-	-	-	-	-	-	-
龍郷町(37)	-	-	-	-	-	-	-	-	-
喜界町(38)	-	-	-	-	1	x	x	x	x
徳之島町(39)	-	-	-	-	144	2	39	37	30
天城町(40)	-	-	-	-	192	13	67	53	40
伊仙町(41)	-	-	-	-	417	4	95	129	136
和泊町(42)	-	-	-	-	326	3	43	47	93
知名町(43)	-	-	-	-	316	x	x	x	x
与論町(44)	-	-	-	-	3	3	-	-	-

カ かんしよ

1.0 ~ 1.5	1.5 ~ 3.0	3.0 ~ 5.0	5.0 ~ 10.0	10.0ha以上	作付 経営体数	0.1ha未満	0.1 ~ 0.3ha	0.3 ~ 0.5	0.5 ~ 1.0	1.0ha以上	
(経営体)	(経営体)	(経営体)	(経営体)	(経営体)	(経営体)	(経営体)	(経営体)	(経営体)	(経営体)	(経営体)	(経営体)
347	341	91	50	9	3,737	207	399	437	963	1,731	(1)
x	x	x	x	x	17	x	x	x	x	x	(2)
14	13	6	8	-	308	50	22	28	64	144	(3)
5	3	-	-	1	131	1	10	13	24	83	(4)
8	4	-	-	-	79	5	17	20	26	11	(5)
8	8	6	8	-	99	11	21	17	36	14	(6)
4	2	-	-	-	126	9	20	15	27	55	(7)
8	6	1	-	-	406	7	57	63	147	132	(8)
-	-	-	-	-	11	1	5	-	2	3	(9)
x	x	x	x	x	14	8	4	1	1	-	(10)
1	1	-	-	-	84	15	12	10	11	36	(11)
2	5	1	2	1	293	6	22	25	67	173	(12)
-	-	-	-	-	40	11	10	3	4	12	(13)
x	x	x	x	x	9	x	x	x	x	x	(14)
1	-	1	-	-	95	5	14	14	32	30	(15)
2	7	4	4	-	258	2	12	16	46	182	(16)
x	x	x	x	x	1	x	x	x	x	x	(17)
10	7	5	2	1	583	14	38	48	98	385	(18)
x	x	x	x	x	13	x	x	x	x	x	(19)
x	x	x	x	x	9	x	x	x	x	x	(20)
-	-	-	-	-	-	-	-	-	-	-	(21)
-	-	-	-	-	-	-	-	-	-	-	(22)
x	x	x	x	x	20	x	x	x	x	x	(23)
86	84	15	3	-	192	11	39	44	63	35	(24)
-	-	1	-	-	10	1	1	1	2	5	(25)
5	5	2	1	1	87	1	1	4	18	63	(26)
1	-	-	1	-	35	-	3	3	8	21	(27)
2	4	-	1	-	68	1	5	3	10	49	(28)
6	2	-	-	-	14	4	5	1	3	1	(29)
x	x	x	x	x	43	1	2	2	10	28	(30)
5	4	-	-	-	397	1	36	67	153	140	(31)
x	x	x	x	x	255	3	16	25	98	113	(32)
4	6	1	-	-	17	3	3	3	3	5	(33)
x	x	x	x	x	-	-	-	-	-	-	(34)
-	-	-	-	-	-	-	-	-	-	-	(35)
-	-	-	-	-	-	-	-	-	-	-	(36)
-	-	-	-	-	3	3	-	-	-	-	(37)
x	x	x	x	x	-	-	-	-	-	-	(38)
18	15	2	-	1	-	-	-	-	-	-	(39)
8	9	2	-	-	1	x	x	x	x	x	(40)
33	16	3	-	1	8	-	1	4	1	2	(41)
50	61	19	8	2	3	-	-	2	1	-	(42)
x	x	x	x	x	8	-	2	-	4	2	(43)
-	-	-	-	-	-	-	-	-	-	-	(44)

4 農産物

(6) 販売目的の作物の作物別作付（栽培）面積規模別経営体数（つづき）

キ 大豆

地域等	作付 経営体数	0.1ha未満	0.1～ 0.3ha	0.3～ 0.5	0.5～ 1.0	1.0～ 1.5	1.5～ 2.0	2.0～ 3.0
	(経営体)	(経営体)	(経営体)	(経営体)	(経営体)	(経営体)	(経営体)	(経営体)
鹿 児 島 県 (1) (市 町 村)	132	27	29	15	19	11	6	13
鹿 児 島 市 (2)	2	x	x	x	x	x	x	x
鹿 屋 市 (3)	-	-	-	-	-	-	-	-
枕 崎 市 (4)	1	x	x	x	x	x	x	x
阿 久 根 市 (5)	3	3	-	-	-	-	-	-
出 水 市 (6)	11	4	6	-	1	-	-	-
指 宿 市 (7)	-	-	-	-	-	-	-	-
西 之 表 市 (8)	3	-	2	1	-	-	-	-
垂 水 市 (9)	1	x	x	x	x	x	x	x
薩 摩 川 内 市 (10)	5	4	1	-	-	-	-	-
日 置 市 (11)	2	x	x	x	x	x	x	x
曾 於 市 (12)	1	x	x	x	x	x	x	x
霧 島 市 (13)	7	2	3	-	-	-	-	2
いちき串木野市 (14)	1	x	x	x	x	x	x	x
南 さ つ ま 市 (15)	-	-	-	-	-	-	-	-
志 布 志 市 (16)	1	x	x	x	x	x	x	x
奄 美 市 (17)	-	-	-	-	-	-	-	-
南 九 州 市 (18)	5	1	-	1	-	-	-	1
伊 佐 市 (19)	76	2	12	11	17	11	4	9
始 良 市 (20)	5	1	1	2	-	-	1	-
三 島 村 (21)	-	-	-	-	-	-	-	-
十 島 村 (22)	-	-	-	-	-	-	-	-
さ つ ま 町 (23)	4	3	-	-	-	-	-	1
長 島 町 (24)	-	-	-	-	-	-	-	-
湧 水 町 (25)	2	x	x	x	x	x	x	x
大 崎 町 (26)	-	-	-	-	-	-	-	-
東 串 良 町 (27)	-	-	-	-	-	-	-	-
錦 江 町 (28)	-	-	-	-	-	-	-	-
南 大 隅 町 (29)	1	x	x	x	x	x	x	x
肝 付 町 (30)	1	x	x	x	x	x	x	x
中 種 子 町 (31)	-	-	-	-	-	-	-	-
南 種 子 町 (32)	-	-	-	-	-	-	-	-
屋 久 島 町 (33)	-	-	-	-	-	-	-	-
大 和 村 (34)	-	-	-	-	-	-	-	-
宇 検 村 (35)	-	-	-	-	-	-	-	-
瀬 戸 内 町 (36)	-	-	-	-	-	-	-	-
龍 郷 町 (37)	-	-	-	-	-	-	-	-
喜 界 町 (38)	-	-	-	-	-	-	-	-
徳 之 島 町 (39)	-	-	-	-	-	-	-	-
天 城 町 (40)	-	-	-	-	-	-	-	-
伊 仙 町 (41)	-	-	-	-	-	-	-	-
和 泊 町 (42)	-	-	-	-	-	-	-	-
知 名 町 (43)	-	-	-	-	-	-	-	-
与 論 町 (44)	-	-	-	-	-	-	-	-

ク 野菜類(計)

3.0 ~ 5.0	5.0 ~ 7.5	7.5 ~ 10.0	10.0 ~ 15.0	15.0ha以上	作付 経営体数	0.1ha未満	0.1 ~ 0.2ha	0.2 ~ 0.3	0.3 ~ 0.5	
(経営体)	(経営体)	(経営体)	(経営体)	(経営体)	(経営体)	(経営体)	(経営体)	(経営体)	(経営体)	(経営体)
6	5	-	1	-	6,353	763	1,154	982	1,150	(1)
x	x	x	x	x	326	60	93	53	65	(2)
-	-	-	-	-	302	55	33	42	36	(3)
x	x	x	x	x	50	12	5	5	5	(4)
-	-	-	-	-	87	25	16	13	11	(5)
-	-	-	-	-	309	47	59	64	60	(6)
-	-	-	-	-	923	19	96	86	198	(7)
-	-	-	-	-	94	11	22	11	25	(8)
x	x	x	x	x	193	x	x	x	x	(9)
-	-	-	-	-	207	x	x	x	x	(10)
x	x	x	x	x	236	x	x	x	x	(11)
x	x	x	x	x	225	16	29	27	34	(12)
-	-	-	-	-	263	39	44	34	37	(13)
x	x	x	x	x	56	11	11	12	12	(14)
-	-	-	-	-	259	18	35	39	55	(15)
x	x	x	x	x	266	13	47	52	58	(16)
-	-	-	-	-	54	13	11	8	8	(17)
-	1	-	1	-	432	x	x	x	x	(18)
6	4	-	-	-	160	x	x	x	x	(19)
-	-	-	-	-	112	22	21	16	16	(20)
-	-	-	-	-	-	-	-	-	-	(21)
-	-	-	-	-	5	x	x	x	x	(22)
-	-	-	-	-	196	x	x	x	x	(23)
-	-	-	-	-	64	12	19	8	13	(24)
x	x	x	x	x	66	11	18	6	15	(25)
-	-	-	-	-	97	6	26	10	13	(26)
-	-	-	-	-	218	9	41	78	59	(27)
-	-	-	-	-	182	9	24	27	30	(28)
x	x	x	x	x	115	22	30	16	22	(29)
x	x	x	x	x	62	9	19	11	12	(30)
-	-	-	-	-	76	x	x	x	x	(31)
-	-	-	-	-	53	14	13	12	9	(32)
-	-	-	-	-	32	x	x	x	x	(33)
-	-	-	-	-	19	10	6	1	2	(34)
-	-	-	-	-	8	x	x	x	x	(35)
-	-	-	-	-	19	x	x	x	x	(36)
-	-	-	-	-	31	x	x	x	x	(37)
-	-	-	-	-	75	7	11	11	20	(38)
-	-	-	-	-	22	x	x	x	x	(39)
-	-	-	-	-	44	x	x	x	x	(40)
-	-	-	-	-	21	x	x	x	x	(41)
-	-	-	-	-	145	6	15	22	36	(42)
-	-	-	-	-	80	x	x	x	x	(43)
-	-	-	-	-	169	33	35	45	34	(44)

4 農産物

(6) 販売目的の作物の作物別作付(栽培)面積規模別経営体数(つづき)

ク 野菜類(計)

ケ 野菜

地域等	0.5 ~ 1.0	1.0 ~ 1.5	1.5 ~ 2.0	2.0 ~ 3.0	3.0 ~ 5.0	5.0 ~ 10.0	10.0ha以上	作付 経営体数
	(経営体)	(経営体)	(経営体)	(経営体)	(経営体)	(経営体)	(経営体)	(経営体)
鹿児島県(1) (市町村)	1,124	424	224	216	162	107	47	5,426
鹿児島市(2)	35	4	4	4	4	4	-	258
鹿屋市(3)	47	18	16	21	13	13	8	257
枕崎市(4)	7	4	3	2	3	3	1	47
阿久根市(5)	14	5	1	-	2	-	-	74
出水市(6)	46	13	5	4	6	5	-	246
指宿市(7)	243	101	48	52	41	25	14	902
西之表市(8)	13	5	4	2	-	1	-	91
垂水市(9)	x	x	x	x	x	x	x	172
薩摩川内市(10)	x	x	x	x	x	x	x	182
日置市(11)	x	x	x	x	x	x	x	198
曾於市(12)	42	16	8	12	18	13	10	203
霧島市(13)	50	25	9	12	6	6	1	241
いちき串木野市(14)	6	2	1	-	-	1	-	54
南さつま市(15)	57	33	13	7	1	-	1	245
志布志市(16)	39	14	11	9	8	13	2	137
奄美市(17)	6	3	4	1	-	-	-	50
南九州市(18)	x	x	x	x	x	x	x	418
伊佐市(19)	x	x	x	x	x	x	x	149
始良市(20)	21	11	3	2	-	-	-	104
三島村(21)	-	-	-	-	-	-	-	-
十島村(22)	x	x	x	x	x	x	x	5
さつま町(23)	x	x	x	x	x	x	x	165
長島町(24)	11	-	-	1	-	-	-	58
湧水町(25)	9	3	1	2	-	1	-	63
大崎町(26)	13	8	8	4	5	1	3	68
東串良町(27)	23	2	2	1	-	-	3	18
錦江町(28)	34	27	7	11	7	5	1	147
南大隅町(29)	18	3	3	1	-	-	-	99
肝付町(30)	11	-	-	-	-	-	-	27
中種子町(31)	x	x	x	x	x	x	x	76
南種子町(32)	4	1	-	-	-	-	-	50
屋久島町(33)	x	x	x	x	x	x	x	31
大和村(34)	-	-	-	-	-	-	-	19
宇検村(35)	x	x	x	x	x	x	x	7
瀬戸内町(36)	x	x	x	x	x	x	x	18
龍郷町(37)	x	x	x	x	x	x	x	30
喜界町(38)	16	3	3	2	1	1	-	66
徳之島町(39)	x	x	x	x	x	x	x	22
天城町(40)	x	x	x	x	x	x	x	40
伊仙町(41)	x	x	x	x	x	x	x	19
和泊町(42)	51	10	4	-	1	-	-	144
知名町(43)	x	x	x	x	x	x	x	67
与論町(44)	14	7	-	1	-	-	-	159

類(露地)

0.1ha未満	0.1 ~ 0.2ha	0.2 ~ 0.3	0.3 ~ 0.5	0.5 ~ 1.0	1.0 ~ 1.5	1.5 ~ 2.0	2.0 ~ 3.0	3.0 ~ 5.0	
(経営体)	(経営体)	(経営体)	(経営体)	(経営体)	(経営体)	(経営体)	(経営体)	(経営体)	(経営体)
675	953	745	956	982	395	205	206	157	(1)
65	77	40	42	23	3	2	2	2	(2)
43	26	24	32	43	18	16	21	13	(3)
10	5	4	5	7	4	3	2	3	(4)
21	14	10	11	11	4	1	-	2	(5)
42	40	44	49	40	11	5	4	6	(6)
21	100	99	189	226	99	40	50	39	(7)
10	24	9	23	13	5	4	2	-	(8)
17	49	31	46	21	5	1	-	1	(9)
x	x	x	x	x	x	x	x	x	(10)
x	x	x	x	x	x	x	x	x	(11)
13	29	21	27	38	17	5	12	18	(12)
35	34	31	35	49	24	10	10	6	(13)
11	13	10	10	6	2	1	-	-	(14)
18	36	36	53	52	29	12	7	1	(15)
3	12	16	30	24	11	9	10	7	(16)
12	9	8	8	6	5	1	1	-	(17)
x	x	x	x	x	x	x	x	x	(18)
x	x	x	x	x	x	x	x	x	(19)
20	22	13	16	19	10	2	2	-	(20)
-	-	-	-	-	-	-	-	-	(21)
-	3	1	1	-	-	-	-	-	(22)
x	x	x	x	x	x	x	x	x	(23)
8	18	7	14	10	-	-	1	-	(24)
10	17	5	15	9	3	1	2	-	(25)
1	11	8	11	8	8	8	4	5	(26)
-	4	3	1	3	2	1	1	-	(27)
9	18	16	22	30	23	6	10	7	(28)
22	26	16	15	13	3	3	1	-	(29)
3	6	5	6	7	-	-	-	-	(30)
4	12	14	21	15	4	2	1	2	(31)
11	13	12	9	4	1	-	-	-	(32)
9	8	5	3	4	-	-	-	1	(33)
10	6	1	2	-	-	-	-	-	(34)
2	2	1	1	1	-	-	-	-	(35)
7	3	3	3	2	-	-	-	-	(36)
4	14	7	3	2	-	-	-	-	(37)
6	7	11	18	15	2	3	2	1	(38)
2	4	4	1	6	3	1	1	-	(39)
5	13	10	6	5	-	-	1	-	(40)
-	4	3	5	6	1	-	-	-	(41)
6	17	22	35	49	10	4	-	1	(42)
x	x	x	x	x	x	x	x	x	(43)
32	33	43	31	14	5	1	-	-	(44)

4 農産物

(6) 販売目的の作物の作物別作付(栽培)面積規模別経営体数(つづき)

ケ 野菜類(露地)

コ 野菜類(施設)

地域等	5.0 ~ 10.0	10.0ha以上	作付 経営体数	0.1ha未満	0.1 ~ 0.2ha	0.2 ~ 0.3	0.3 ~ 0.5
	(経営体)	(経営体)	(経営体)	(経営体)	(経営体)	(経営体)	(経営体)
鹿児島県(1) (市町村)	105	47	1,726	453	487	399	258
鹿児島市(2)	2	-	X	X	X	X	X
鹿屋市(3)	13	8	X	X	X	X	X
枕崎市(4)	3	1	X	X	X	X	X
阿久根市(5)	-	-	X	X	X	X	X
出水市(6)	5	-	X	X	X	X	X
指宿市(7)	25	14	X	X	X	X	X
西之表市(8)	1	-	X	X	X	X	X
垂水市(9)	1	-	X	X	X	X	X
薩摩川内市(10)	X	X	X	X	X	X	X
日置市(11)	X	X	X	X	X	X	X
曾於市(12)	13	10	X	X	X	X	X
霧島市(13)	6	1	X	X	X	X	X
いちき串木野市(14)	1	-	X	X	X	X	X
南さつま市(15)	-	1	X	X	X	X	X
志布志市(16)	13	2	X	X	X	X	X
奄美市(17)	-	-	X	X	X	X	X
南九州市(18)	X	X	X	X	X	X	X
伊佐市(19)	X	X	X	X	X	X	X
始良市(20)	-	-	X	X	X	X	X
三島村(21)	-	-	X	X	X	X	X
十島村(22)	-	-	X	X	X	X	X
さつま町(23)	X	X	X	X	X	X	X
長島町(24)	-	-	X	X	X	X	X
湧水町(25)	1	-	X	X	X	X	X
大崎町(26)	1	3	X	X	X	X	X
東串良町(27)	-	3	X	X	X	X	X
錦江町(28)	5	1	X	X	X	X	X
南大隅町(29)	-	-	X	X	X	X	X
肝付町(30)	-	-	X	X	X	X	X
中種子町(31)	1	-	X	X	X	X	X
南種子町(32)	-	-	X	X	X	X	X
屋久島町(33)	1	-	X	X	X	X	X
大和村(34)	-	-	X	X	X	X	X
宇検村(35)	-	-	X	X	X	X	X
瀬戸内町(36)	-	-	X	X	X	X	X
龍郷町(37)	-	-	X	X	X	X	X
喜界町(38)	1	-	X	X	X	X	X
徳之島町(39)	-	-	X	X	X	X	X
天城町(40)	-	-	X	X	X	X	X
伊仙町(41)	-	-	X	X	X	X	X
和泊町(42)	-	-	X	X	X	X	X
知名町(43)	X	X	X	X	X	X	X
与論町(44)	-	-	X	X	X	X	X

0.5 ~ 1.0	1.0 ~ 1.5	1.5 ~ 2.0	2.0 ~ 3.0	3.0 ~ 5.0	5.0 ~ 10.0	10.0ha以上	
(経営体)	(経営体)	(経営体)	(経営体)	(経営体)	(経営体)	(経営体)	
105	11	6	4	1	2	-	(1)
X	X	X	X	X	X	X	(2)
X	X	X	X	X	X	X	(3)
X	X	X	X	X	X	X	(4)
X	X	X	X	X	X	X	(5)
X	X	X	X	X	X	X	(6)
X	X	X	X	X	X	X	(7)
X	X	X	X	X	X	X	(8)
X	X	X	X	X	X	X	(9)
X	X	X	X	X	X	X	(10)
X	X	X	X	X	X	X	(11)
X	X	X	X	X	X	X	(12)
X	X	X	X	X	X	X	(13)
X	X	X	X	X	X	X	(14)
X	X	X	X	X	X	X	(15)
X	X	X	X	X	X	X	(16)
X	X	X	X	X	X	X	(17)
X	X	X	X	X	X	X	(18)
X	X	X	X	X	X	X	(19)
X	X	X	X	X	X	X	(20)
X	X	X	X	X	X	X	(21)
X	X	X	X	X	X	X	(22)
X	X	X	X	X	X	X	(23)
X	X	X	X	X	X	X	(24)
X	X	X	X	X	X	X	(25)
X	X	X	X	X	X	X	(26)
X	X	X	X	X	X	X	(27)
X	X	X	X	X	X	X	(28)
X	X	X	X	X	X	X	(29)
X	X	X	X	X	X	X	(30)
X	X	X	X	X	X	X	(31)
X	X	X	X	X	X	X	(32)
X	X	X	X	X	X	X	(33)
X	X	X	X	X	X	X	(34)
X	X	X	X	X	X	X	(35)
X	X	X	X	X	X	X	(36)
X	X	X	X	X	X	X	(37)
X	X	X	X	X	X	X	(38)
X	X	X	X	X	X	X	(39)
X	X	X	X	X	X	X	(40)
X	X	X	X	X	X	X	(41)
X	X	X	X	X	X	X	(42)
X	X	X	X	X	X	X	(43)
X	X	X	X	X	X	X	(44)

4 農産物

(7) 販売目的の果樹類の栽培経営体数と栽培面積

地域等	温 州 み か ん					その他のかんきつ			
	栽 培 実経営 体 数	露 地		施 設		栽 培 実経営 体 数	露 地		施
		栽 培 経営体数	栽培面積	栽 培 経営体数	栽培面積		栽 培 経営体数	栽培面積	
	(経営体)	(経営体)	(a)	(経営体)	(a)	(経営体)	(経営体)	(a)	(経営体)
鹿 児 島 県 (1) (市 町 村)	532	513	30,564	50	758	1,464	1,301	89,591	309
鹿 児 島 市 (2)	56	48	1,171	12	108	102	50	1,291	75
鹿 屋 市 (3)	-	-	-	-	-	2	2	x	-
枕 崎 市 (4)	5	5	81	-	-	29	25	973	8
阿 久 根 市 (5)	34	34	2,300	2	x	72	72	7,537	12
出 水 市 (6)	174	172	12,998	10	218	186	174	17,224	40
指 宿 市 (7)	-	-	-	-	-	7	7	556	2
西 之 表 市 (8)	-	-	-	-	-	1	1	x	-
垂 水 市 (9)	7	7	187	1	x	14	10	380	5
薩 摩 川 内 市 (10)	38	36	2,253	2	x	50	17	503	38
日 置 市 (11)	33	32	1,783	2	x	21	19	555	5
曾 於 市 (12)	-	-	-	-	-	83	83	2,490	1
霧 島 市 (13)	26	26	1,929	-	-	9	8	444	1
いちき串木野市 (14)	52	52	2,347	5	48	59	58	2,754	12
南 さ つ ま 市 (15)	45	45	1,891	6	122	97	84	3,442	36
志 布 志 市 (16)	2	1	x	1	x	1	-	-	1
奄 美 市 (17)	1	1	x	-	-	84	84	7,382	-
南 九 州 市 (18)	4	4	435	-	-	5	3	292	4
伊 佐 市 (19)	-	-	-	-	-	1	1	x	-
始 良 市 (20)	-	-	-	-	-	1	1	x	-
三 島 村 (21)	-	-	-	-	-	-	-	-	-
十 島 村 (22)	-	-	-	-	-	5	5	33	1
さ つ ま 町 (23)	12	12	1,596	-	-	16	6	174	13
長 島 町 (24)	11	10	358	1	x	94	87	7,372	18
湧 水 町 (25)	-	-	-	-	-	-	-	-	-
大 崎 町 (26)	9	6	512	4	49	15	5	270	13
東 串 良 町 (27)	-	-	-	-	-	-	-	-	-
錦 江 町 (28)	-	-	-	-	-	1	1	x	-
南 大 隅 町 (29)	5	4	180	3	12	20	18	767	5
肝 付 町 (30)	9	9	328	1	x	30	26	869	11
中 種 子 町 (31)	2	2	x	-	-	12	12	722	-
南 種 子 町 (32)	1	1	x	-	-	13	12	1,288	1
屋 久 島 町 (33)	2	2	x	-	-	250	250	22,883	1
大 和 村 (34)	-	-	-	-	-	32	32	1,865	-
宇 検 村 (35)	1	1	x	-	-	29	29	880	1
瀬 戸 内 町 (36)	2	2	x	-	-	22	22	1,167	-
龍 郷 町 (37)	-	-	-	-	-	36	35	1,349	2
喜 界 町 (38)	-	-	-	-	-	12	11	754	1
徳 之 島 町 (39)	-	-	-	-	-	39	38	2,271	1
天 城 町 (40)	1	1	x	-	-	5	5	385	-
伊 仙 町 (41)	-	-	-	-	-	4	4	260	-
和 泊 町 (42)	-	-	-	-	-	3	3	285	-
知 名 町 (43)	-	-	-	-	-	2	1	x	1
与 論 町 (44)	-	-	-	-	-	-	-	-	-

設 栽培面積	り ん ご					ぶ ど う					
	栽 培 実 営 体 数	露 地		施 設		栽 培 実 営 体 数	露 地		施 設		
		栽 培 営 体 数	栽培面積	栽 培 営 体 数	栽培面積		栽 培 営 体 数	栽培面積	栽 培 営 体 数	栽培面積	
(a)	(経営体)	(経営体)	(a)	(経営体)	(a)	(経営体)	(経営体)	(a)	(経営体)	(a)	
7,571	2	2	55	-	-	104	50	1,968	75	1,872	(1)
2,221	x	x	x	-	-	3	1	x	3	45	(2)
-	x	x	x	-	-	3	1	x	2	x	(3)
157	x	x	x	-	-	-	-	-	-	-	(4)
321	x	x	x	-	-	-	-	-	-	-	(5)
1,111	x	x	x	-	-	6	3	256	5	288	(6)
x	x	x	x	-	-	-	-	-	-	-	(7)
-	x	x	x	-	-	-	-	-	-	-	(8)
111	x	x	x	-	-	-	-	-	-	-	(9)
730	x	x	x	-	-	41	19	472	28	661	(10)
122	x	x	x	-	-	7	2	x	6	103	(11)
x	x	x	x	-	-	2	1	x	1	x	(12)
x	x	x	x	-	-	15	14	807	7	181	(13)
145	x	x	x	-	-	4	-	-	4	40	(14)
773	x	x	x	-	-	2	2	x	2	x	(15)
x	x	x	x	-	-	-	-	-	-	-	(16)
-	x	x	x	-	-	-	-	-	-	-	(17)
185	x	x	x	-	-	-	-	-	-	-	(18)
-	x	x	x	-	-	4	1	x	3	48	(19)
-	x	x	x	-	-	2	2	x	1	x	(20)
-	x	x	x	-	-	-	-	-	-	-	(21)
x	x	x	x	-	-	-	-	-	-	-	(22)
335	x	x	x	-	-	10	2	x	9	261	(23)
458	x	x	x	-	-	-	-	-	-	-	(24)
-	x	x	x	-	-	2	1	x	2	x	(25)
251	x	x	x	-	-	-	-	-	-	-	(26)
-	x	x	x	-	-	-	-	-	-	-	(27)
-	x	x	x	-	-	1	-	-	1	x	(28)
148	x	x	x	-	-	-	-	-	-	-	(29)
350	x	x	x	-	-	1	1	x	-	-	(30)
-	x	x	x	-	-	-	-	-	-	-	(31)
x	x	x	x	-	-	1	-	-	1	x	(32)
x	x	x	x	-	-	-	-	-	-	-	(33)
-	x	x	x	-	-	-	-	-	-	-	(34)
x	x	x	x	-	-	-	-	-	-	-	(35)
-	x	x	x	-	-	-	-	-	-	-	(36)
x	x	x	x	-	-	-	-	-	-	-	(37)
x	x	x	x	-	-	-	-	-	-	-	(38)
x	x	x	x	-	-	-	-	-	-	-	(39)
-	x	x	x	-	-	-	-	-	-	-	(40)
-	x	x	x	-	-	-	-	-	-	-	(41)
-	x	x	x	-	-	-	-	-	-	-	(42)
x	x	x	x	-	-	-	-	-	-	-	(43)
-	x	x	x	-	-	-	-	-	-	-	(44)

4 農産物

(7) 販売目的の果樹類の栽培経営体数と栽培面積 (つづき)

地域等	日 本 な し					西洋なし			
	栽 培 実経営 体 数	露 地		施 設		栽 培 実経営 体 数	露 地		施
		栽 培 経営体数	栽培面積	栽 培 経営体数	栽培面積		栽 培 経営体数	栽培面積	
	(経営体)	(経営体)	(a)	(経営体)	(a)	(経営体)	(経営体)	(a)	(経営体)
鹿 児 島 県 (1) (市 町 村)	39	38	2,291	3	125	-	-	-	-
鹿 児 島 市 (2)	-	-	-	-	-	-	-	-	-
鹿 屋 市 (3)	-	-	-	-	-	-	-	-	-
枕 崎 市 (4)	-	-	-	-	-	-	-	-	-
阿 久 根 市 (5)	2	2	x	-	-	-	-	-	-
出 水 市 (6)	2	2	x	1	x	-	-	-	-
指 宿 市 (7)	-	-	-	-	-	-	-	-	-
西 之 表 市 (8)	-	-	-	-	-	-	-	-	-
垂 水 市 (9)	-	-	-	-	-	-	-	-	-
薩 摩 川 内 市 (10)	6	6	140	-	-	-	-	-	-
日 置 市 (11)	-	-	-	-	-	-	-	-	-
曾 於 市 (12)	1	1	x	-	-	-	-	-	-
霧 島 市 (13)	16	15	872	1	x	-	-	-	-
いちき串木野市 (14)	-	-	-	-	-	-	-	-	-
南 さ つ ま 市 (15)	-	-	-	-	-	-	-	-	-
志 布 志 市 (16)	-	-	-	-	-	-	-	-	-
奄 美 市 (17)	-	-	-	-	-	-	-	-	-
南 九 州 市 (18)	-	-	-	-	-	-	-	-	-
伊 佐 市 (19)	2	2	x	-	-	-	-	-	-
始 良 市 (20)	-	-	-	-	-	-	-	-	-
三 島 村 (21)	-	-	-	-	-	-	-	-	-
十 島 村 (22)	-	-	-	-	-	-	-	-	-
さ つ ま 町 (23)	8	8	506	1	x	-	-	-	-
長 島 町 (24)	-	-	-	-	-	-	-	-	-
湧 水 町 (25)	1	1	x	-	-	-	-	-	-
大 崎 町 (26)	-	-	-	-	-	-	-	-	-
東 串 良 町 (27)	-	-	-	-	-	-	-	-	-
錦 江 町 (28)	-	-	-	-	-	-	-	-	-
南 大 隅 町 (29)	-	-	-	-	-	-	-	-	-
肝 付 町 (30)	1	1	x	-	-	-	-	-	-
中 種 子 町 (31)	-	-	-	-	-	-	-	-	-
南 種 子 町 (32)	-	-	-	-	-	-	-	-	-
屋 久 島 町 (33)	-	-	-	-	-	-	-	-	-
大 和 村 (34)	-	-	-	-	-	-	-	-	-
宇 検 村 (35)	-	-	-	-	-	-	-	-	-
瀬 戸 内 町 (36)	-	-	-	-	-	-	-	-	-
龍 郷 町 (37)	-	-	-	-	-	-	-	-	-
喜 界 町 (38)	-	-	-	-	-	-	-	-	-
徳 之 島 町 (39)	-	-	-	-	-	-	-	-	-
天 城 町 (40)	-	-	-	-	-	-	-	-	-
伊 仙 町 (41)	-	-	-	-	-	-	-	-	-
和 泊 町 (42)	-	-	-	-	-	-	-	-	-
知 名 町 (43)	-	-	-	-	-	-	-	-	-
与 論 町 (44)	-	-	-	-	-	-	-	-	-

設 栽培面積	も					お う と う					(a)
	栽 培 実 営 体 数	露 地		施 設		栽 培 実 営 体 数	露 地		施 設		
		栽 培 営 体 数	栽培面積	栽 培 営 体 数	栽培面積		栽 培 営 体 数	栽培面積	栽 培 営 体 数	栽培面積	
(a)	(経営体)	(経営体)	(a)	(経営体)	(a)	(経営体)	(経営体)	(a)	(経営体)	(a)	
-	10	10	109	1	9	1	1	4	-	-	(1)
-	x	1	x	x	x	x	x	x	-	-	(2)
-	x	-	-	x	x	x	x	x	-	-	(3)
-	x	1	x	x	x	x	x	x	-	-	(4)
-	x	-	-	x	x	x	x	x	-	-	(5)
-	x	-	-	x	x	x	x	x	-	-	(6)
-	x	-	-	x	x	x	x	x	-	-	(7)
-	x	-	-	x	x	x	x	x	-	-	(8)
-	x	-	-	x	x	x	x	x	-	-	(9)
-	x	1	x	x	x	x	x	x	-	-	(10)
-	x	1	x	x	x	x	x	x	-	-	(11)
-	x	-	-	x	x	x	x	x	-	-	(12)
-	x	3	60	x	x	x	x	x	-	-	(13)
-	x	-	-	x	x	x	x	x	-	-	(14)
-	x	1	x	x	x	x	x	x	-	-	(15)
-	x	1	x	x	x	x	x	x	-	-	(16)
-	x	-	-	x	x	x	x	x	-	-	(17)
-	x	-	-	x	x	x	x	x	-	-	(18)
-	x	-	-	x	x	x	x	x	-	-	(19)
-	x	-	-	x	x	x	x	x	-	-	(20)
-	x	-	-	x	x	x	x	x	-	-	(21)
-	x	-	-	x	x	x	x	x	-	-	(22)
-	x	-	-	x	x	x	x	x	-	-	(23)
-	x	-	-	x	x	x	x	x	-	-	(24)
-	x	-	-	x	x	x	x	x	-	-	(25)
-	x	1	x	x	x	x	x	x	-	-	(26)
-	x	-	-	x	x	x	x	x	-	-	(27)
-	x	-	-	x	x	x	x	x	-	-	(28)
-	x	-	-	x	x	x	x	x	-	-	(29)
-	x	-	-	x	x	x	x	x	-	-	(30)
-	x	-	-	x	x	x	x	x	-	-	(31)
-	x	-	-	x	x	x	x	x	-	-	(32)
-	x	-	-	x	x	x	x	x	-	-	(33)
-	x	-	-	x	x	x	x	x	-	-	(34)
-	x	-	-	x	x	x	x	x	-	-	(35)
-	x	-	-	x	x	x	x	x	-	-	(36)
-	x	-	-	x	x	x	x	x	-	-	(37)
-	x	-	-	x	x	x	x	x	-	-	(38)
-	x	-	-	x	x	x	x	x	-	-	(39)
-	x	-	-	x	x	x	x	x	-	-	(40)
-	x	-	-	x	x	x	x	x	-	-	(41)
-	x	-	-	x	x	x	x	x	-	-	(42)
-	x	-	-	x	x	x	x	x	-	-	(43)
-	x	-	-	x	x	x	x	x	-	-	(44)

4 農産物

(7) 販売目的の果樹類の栽培経営体数と栽培面積 (つづき)

地域等	びわ					かき			
	栽培 実経営 体数	露地		施設		栽培 実経営 体数	露地		栽培 実経営 体数
		栽培 経営体数	栽培面積	栽培 経営体数	栽培面積		栽培 経営体数	栽培面積	
	(経営体)	(経営体)	(a)	(経営体)	(a)	(経営体)	(経営体)	(a)	(経営体)
鹿児島県 (1) (市町村)	83	72	1,180	12	108	38	38	571	-
鹿児島市 (2)	36	30	565	6	50	2	2	x	-
鹿屋市 (3)	3	1	x	3	16	-	-	-	-
枕崎市 (4)	3	2	x	1	x	1	1	x	-
阿久根市 (5)	2	2	x	-	-	2	2	x	-
出水市 (6)	-	-	-	-	-	6	6	139	-
指宿市 (7)	8	8	84	-	-	1	1	x	-
西之表市 (8)	1	1	x	-	-	-	-	-	-
垂水市 (9)	11	10	156	1	x	1	1	x	-
薩摩川内市 (10)	-	-	-	-	-	4	4	25	-
日置市 (11)	-	-	-	-	-	2	2	x	-
曾於市 (12)	-	-	-	-	-	-	-	-	-
霧島市 (13)	-	-	-	-	-	5	5	145	-
いちき串木野市 (14)	-	-	-	-	-	-	-	-	-
南さつま市 (15)	2	1	x	1	x	1	1	x	-
志布志市 (16)	-	-	-	-	-	-	-	-	-
奄美市 (17)	-	-	-	-	-	-	-	-	-
南九州市 (18)	-	-	-	-	-	-	-	-	-
伊佐市 (19)	-	-	-	-	-	-	-	-	-
始良市 (20)	-	-	-	-	-	-	-	-	-
三島村 (21)	-	-	-	-	-	-	-	-	-
十島村 (22)	1	1	x	-	-	-	-	-	-
さつま町 (23)	-	-	-	-	-	9	9	128	-
長島町 (24)	3	3	45	-	-	1	1	x	-
湧水町 (25)	-	-	-	-	-	1	1	x	-
大崎町 (26)	-	-	-	-	-	-	-	-	-
東串良町 (27)	-	-	-	-	-	-	-	-	-
錦江町 (28)	-	-	-	-	-	-	-	-	-
南大隅町 (29)	3	3	18	-	-	-	-	-	-
肝付町 (30)	-	-	-	-	-	1	1	x	-
中種子町 (31)	-	-	-	-	-	-	-	-	-
南種子町 (32)	-	-	-	-	-	-	-	-	-
屋久島町 (33)	7	7	150	-	-	1	1	x	-
大和村 (34)	-	-	-	-	-	-	-	-	-
宇検村 (35)	-	-	-	-	-	-	-	-	-
瀬戸内町 (36)	-	-	-	-	-	-	-	-	-
龍郷町 (37)	-	-	-	-	-	-	-	-	-
喜界町 (38)	-	-	-	-	-	-	-	-	-
徳之島町 (39)	2	2	x	-	-	-	-	-	-
天城町 (40)	-	-	-	-	-	-	-	-	-
伊仙町 (41)	-	-	-	-	-	-	-	-	-
和泊町 (42)	-	-	-	-	-	-	-	-	-
知名町 (43)	1	1	x	-	-	-	-	-	-
与論町 (44)	-	-	-	-	-	-	-	-	-

設 栽培面積	く り					う め					(a)
	栽 培 実 営 体 数	露 地		施 設		栽 培 実 営 体 数	露 地		施 設		
		栽 培 営 体 数	栽培面積	栽 培 営 体 数	栽培面積		栽 培 営 体 数	栽培面積	栽 培 営 体 数	栽培面積	
(a)	(経営体)	(経営体)	(a)	(経営体)	(a)	(経営体)	(経営体)	(a)	(経営体)	(a)	
-	37	37	751	-	-	76	76	2,284	1	5	(1)
-	2	2	x	-	-	x	1	x	x	x	(2)
-	-	-	-	-	-	x	-	-	x	x	(3)
-	1	1	x	-	-	x	1	x	x	x	(4)
-	-	-	-	-	-	x	-	-	x	x	(5)
-	5	5	65	-	-	x	1	x	x	x	(6)
-	-	-	-	-	-	x	-	-	x	x	(7)
-	-	-	-	-	-	x	-	-	x	x	(8)
-	1	1	x	-	-	x	-	-	x	x	(9)
-	2	2	x	-	-	x	4	28	x	x	(10)
-	2	2	x	-	-	x	6	134	x	x	(11)
-	-	-	-	-	-	x	7	162	x	x	(12)
-	14	14	560	-	-	x	4	64	x	x	(13)
-	-	-	-	-	-	x	4	151	x	x	(14)
-	-	-	-	-	-	x	4	50	x	x	(15)
-	1	1	x	-	-	x	1	x	x	x	(16)
-	-	-	-	-	-	x	-	-	x	x	(17)
-	-	-	-	-	-	x	2	x	x	x	(18)
-	-	-	-	-	-	x	-	-	x	x	(19)
-	1	1	x	-	-	x	1	x	x	x	(20)
-	-	-	-	-	-	x	-	-	x	x	(21)
-	-	-	-	-	-	x	-	-	x	x	(22)
-	4	4	61	-	-	x	32	1,378	x	x	(23)
-	-	-	-	-	-	x	-	-	x	x	(24)
-	4	4	25	-	-	x	2	x	x	x	(25)
-	-	-	-	-	-	x	3	100	x	x	(26)
-	-	-	-	-	-	x	1	x	x	x	(27)
-	-	-	-	-	-	x	1	x	x	x	(28)
-	-	-	-	-	-	x	1	x	x	x	(29)
-	-	-	-	-	-	x	-	-	x	x	(30)
-	-	-	-	-	-	x	-	-	x	x	(31)
-	-	-	-	-	-	x	-	-	x	x	(32)
-	-	-	-	-	-	x	-	-	x	x	(33)
-	-	-	-	-	-	x	-	-	x	x	(34)
-	-	-	-	-	-	x	-	-	x	x	(35)
-	-	-	-	-	-	x	-	-	x	x	(36)
-	-	-	-	-	-	x	-	-	x	x	(37)
-	-	-	-	-	-	x	-	-	x	x	(38)
-	-	-	-	-	-	x	-	-	x	x	(39)
-	-	-	-	-	-	x	-	-	x	x	(40)
-	-	-	-	-	-	x	-	-	x	x	(41)
-	-	-	-	-	-	x	-	-	x	x	(42)
-	-	-	-	-	-	x	-	-	x	x	(43)
-	-	-	-	-	-	x	-	-	x	x	(44)

4 農産物

(7) 販売目的の果樹類の栽培経営体数と栽培面積 (つづき)

地域等	すもも					キウイフルーツ			
	栽培 実経営 体数	露地		施設		栽培 実経営 体数	露地		栽培 実経営 体数
		栽培 経営体数	栽培面積	栽培 経営体数	栽培面積		栽培 経営体数	栽培面積	
	(経営体)	(経営体)	(a)	(経営体)	(a)	(経営体)	(経営体)	(a)	(経営体)
鹿 児 島 県 (1) (市町村)	75	75	1,665	-	-	9	9	83	-
鹿 児 島 市 (2)	3	3	14	-	-	-	-	-	-
鹿 屋 市 (3)	-	-	-	-	-	-	-	-	-
枕 崎 市 (4)	2	2	x	-	-	1	1	x	-
阿 久 根 市 (5)	-	-	-	-	-	1	1	x	-
出 水 市 (6)	-	-	-	-	-	2	2	x	-
指 宿 市 (7)	5	5	51	-	-	-	-	-	-
西 之 表 市 (8)	-	-	-	-	-	-	-	-	-
垂 水 市 (9)	1	1	x	-	-	-	-	-	-
薩 摩 川 内 市 (10)	3	3	25	-	-	1	1	x	-
日 置 市 (11)	1	1	x	-	-	1	1	x	-
曾 於 市 (12)	-	-	-	-	-	1	1	x	-
霧 島 市 (13)	1	1	x	-	-	-	-	-	-
いちき串木野市 (14)	-	-	-	-	-	-	-	-	-
南 さ つ ま 市 (15)	-	-	-	-	-	-	-	-	-
志 布 志 市 (16)	-	-	-	-	-	-	-	-	-
奄 美 市 (17)	12	12	172	-	-	-	-	-	-
南 九 州 市 (18)	1	1	x	-	-	-	-	-	-
伊 佐 市 (19)	-	-	-	-	-	-	-	-	-
始 良 市 (20)	-	-	-	-	-	1	1	x	-
三 島 村 (21)	-	-	-	-	-	-	-	-	-
十 島 村 (22)	-	-	-	-	-	-	-	-	-
さ つ ま 町 (23)	1	1	x	-	-	-	-	-	-
長 島 町 (24)	-	-	-	-	-	-	-	-	-
湧 水 町 (25)	-	-	-	-	-	1	1	x	-
大 崎 町 (26)	-	-	-	-	-	-	-	-	-
東 串 良 町 (27)	-	-	-	-	-	-	-	-	-
錦 江 町 (28)	-	-	-	-	-	-	-	-	-
南 大 隅 町 (29)	-	-	-	-	-	-	-	-	-
肝 付 町 (30)	-	-	-	-	-	-	-	-	-
中 種 子 町 (31)	-	-	-	-	-	-	-	-	-
南 種 子 町 (32)	-	-	-	-	-	-	-	-	-
屋 久 島 町 (33)	-	-	-	-	-	-	-	-	-
大 和 村 (34)	39	39	1,293	-	-	-	-	-	-
大 宇 検 村 (35)	-	-	-	-	-	-	-	-	-
瀬 戸 内 町 (36)	1	1	x	-	-	-	-	-	-
龍 郷 町 (37)	5	5	52	-	-	-	-	-	-
喜 界 町 (38)	-	-	-	-	-	-	-	-	-
徳 之 島 町 (39)	-	-	-	-	-	-	-	-	-
天 城 町 (40)	-	-	-	-	-	-	-	-	-
伊 仙 町 (41)	-	-	-	-	-	-	-	-	-
和 泊 町 (42)	-	-	-	-	-	-	-	-	-
知 名 町 (43)	-	-	-	-	-	-	-	-	-
与 論 町 (44)	-	-	-	-	-	-	-	-	-

設	パイナップル					その他の果樹					
	栽培 実経営 体数	露地		施設		栽培 実経営 体数	露地		施設		
		栽培 経営体数	栽培面積	栽培 経営体数	栽培面積		栽培 経営体数	栽培面積	栽培 経営体数	栽培面積	
(a)	(経営体)	(経営体)	(a)	(経営体)	(a)	(経営体)	(経営体)	(a)	(経営体)	(a)	
-	10	8	141	2	4	546	297	11,848	288	4,288	(1)
-	x	-	-	x	x	12	9	86	6	71	(2)
-	x	-	-	x	x	1	-	-	1	x	(3)
-	x	-	-	x	x	5	4	525	2	x	(4)
-	x	-	-	x	x	6	6	242	-	-	(5)
-	x	-	-	x	x	14	12	356	4	45	(6)
-	x	-	-	x	x	10	6	98	5	162	(7)
-	x	1	x	x	x	9	3	38	6	35	(8)
-	x	-	-	x	x	4	3	452	1	x	(9)
-	x	-	-	x	x	11	6	103	5	66	(10)
-	x	-	-	x	x	16	15	502	3	23	(11)
-	x	-	-	x	x	42	37	1,145	5	72	(12)
-	x	-	-	x	x	15	14	242	1	x	(13)
-	x	-	-	x	x	5	4	135	1	x	(14)
-	x	-	-	x	x	12	5	99	8	154	(15)
-	x	-	-	x	x	5	3	1,035	2	x	(16)
-	x	1	x	x	x	50	20	750	35	493	(17)
-	x	-	-	x	x	6	5	1,200	1	x	(18)
-	x	-	-	x	x	3	2	x	1	x	(19)
-	x	-	-	x	x	4	4	105	-	-	(20)
-	x	-	-	x	x	-	-	-	-	-	(21)
-	x	-	-	x	x	4	4	102	1	x	(22)
-	x	-	-	x	x	4	1	x	3	60	(23)
-	x	-	-	x	x	9	8	540	1	x	(24)
-	x	-	-	x	x	2	2	x	-	-	(25)
-	x	-	-	x	x	21	1	x	20	451	(26)
-	x	-	-	x	x	3	-	-	3	40	(27)
-	x	-	-	x	x	1	-	-	1	x	(28)
-	x	-	-	x	x	8	6	126	5	40	(29)
-	x	-	-	x	x	5	5	228	-	-	(30)
-	x	-	-	x	x	11	4	380	7	68	(31)
-	x	-	-	x	x	7	3	121	4	18	(32)
-	x	-	-	x	x	42	21	629	26	253	(33)
-	x	-	-	x	x	8	6	83	2	x	(34)
-	x	-	-	x	x	16	8	221	8	144	(35)
-	x	1	x	x	x	18	14	610	9	86	(36)
-	x	1	x	x	x	14	5	107	10	152	(37)
-	x	-	-	x	x	26	7	152	20	304	(38)
-	x	3	50	x	x	15	13	387	4	26	(39)
-	x	1	x	x	x	32	8	198	24	331	(40)
-	x	-	-	x	x	9	5	65	5	168	(41)
-	x	-	-	x	x	16	5	120	11	273	(42)
-	x	-	-	x	x	23	3	35	23	370	(43)
-	x	-	-	x	x	22	10	304	14	182	(44)

4 農産物

(8) 販売目的の作物の作物別作付(栽培)面積規模別経営体数

ア 果樹類(計)

地域等	栽培 経営体数	0.1ha 未満	0.1～ 0.3ha	0.3～ 0.5	0.5～ 1.0	1.0～ 1.5	1.5～ 2.0	2.0～ 3.0	3.0～ 5.0
	(経営体)	(経営体)	(経営体)	(経営体)	(経営体)	(経営体)	(経営体)	(経営体)	(経営体)
鹿児島県(1) (市町村)	2,384	190	737	490	486	194	114	105	53
鹿児島市(2)	149	6	56	47	32	4	4	-	-
鹿屋市(3)	9	2	3	2	2	-	-	-	-
枕崎市(4)	36	3	14	9	5	3	1	-	1
阿久根市(5)	93	x	x	x	x	x	x	x	x
出水市(6)	261	x	x	x	x	x	x	x	x
指宿市(7)	28	5	11	6	2	3	1	-	-
西之表市(8)	12	8	4	-	-	-	-	-	-
垂水市(9)	32	3	20	2	4	1	1	-	1
薩摩川内市(10)	124	x	x	x	x	x	x	x	x
日置市(11)	68	x	x	x	x	x	x	x	x
曾於市(12)	132	21	60	29	18	3	1	-	-
霧島市(13)	74	x	x	x	x	x	x	x	x
いちき串木野市(14)	82	x	x	x	x	x	x	x	x
南さつま市(15)	122	4	46	33	20	7	6	6	-
志布志市(16)	10	2	2	5	-	-	-	-	-
奄美市(17)	124	7	46	23	24	13	-	3	6
南九州市(18)	15	x	x	x	x	x	x	x	x
伊佐市(19)	10	x	x	x	x	x	x	x	x
始良市(20)	8	x	x	x	x	x	x	x	x
三島村(21)	-	-	-	-	-	-	-	-	-
十島村(22)	8	2	4	2	-	-	-	-	-
さつま町(23)	80	x	x	x	x	x	x	x	x
長島町(24)	107	x	x	x	x	x	x	x	x
湧水町(25)	10	3	5	-	1	1	-	-	-
大崎町(26)	32	4	9	7	8	2	1	1	-
東串良町(27)	4	x	x	x	x	x	x	x	x
錦江町(28)	3	-	3	-	-	-	-	-	-
南大隅町(29)	26	3	9	5	6	1	1	1	-
肝付町(30)	37	x	x	x	x	x	x	x	x
中種子町(31)	20	x	x	x	x	x	x	x	x
南種子町(32)	20	x	x	x	x	x	x	x	x
屋久島町(33)	276	x	x	x	x	x	x	x	x
大和村(34)	56	x	x	x	x	x	x	x	x
宇検村(35)	40	x	x	x	x	x	x	x	x
瀬戸内町(36)	34	1	9	7	13	3	-	-	1
龍郷町(37)	43	1	20	16	1	3	-	2	-
喜界町(38)	34	x	x	x	x	x	x	x	x
徳之島町(39)	50	2	20	12	7	6	1	-	2
天城町(40)	38	10	18	2	7	-	-	1	-
伊仙町(41)	12	1	6	1	3	1	-	-	-
和泊町(42)	18	4	6	2	5	-	1	-	-
知名町(43)	25	x	x	x	x	x	x	x	x
与論町(44)	22	8	7	5	2	-	-	-	-

イ 果樹類 (露地)

5.0 ~ 10.0	10.0ha 以上	栽 培 経営体数	0.1ha 未満	0.1 ~ 0.3ha	0.3 ~ 0.5	0.5 ~ 1.0	1.0 ~ 1.5	1.5 ~ 2.0	2.0 ~ 3.0	3.0 ~ 5.0	
(経営体)	(経営体)	(経営体)	(経営体)	(経営体)	(経営体)	(経営体)	(経営体)	(経営体)	(経営体)	(経営体)	(経営体)
14	1	2,035	129	610	419	428	188	97	99	50	(1)
-	-	111	17	44	34	12	2	2	-	-	(2)
-	-	4	1	-	1	2	-	-	-	-	(3)
-	-	30	2	12	6	6	2	1	-	1	(4)
x	x	93	2	17	11	20	12	11	16	4	(5)
x	x	249	5	41	35	64	32	21	27	15	(6)
-	-	24	x	x	x	x	x	x	x	x	(7)
-	-	6	3	3	-	-	-	-	-	-	(8)
-	-	27	2	17	2	4	-	1	-	1	(9)
x	x	73	8	29	16	11	3	3	2	1	(10)
x	x	61	3	22	16	12	3	3	1	1	(11)
-	-	128	18	60	29	18	2	1	-	-	(12)
x	x	72	x	x	x	x	x	x	x	x	(13)
x	x	79	4	29	12	17	8	4	3	1	(14)
-	-	110	7	43	26	17	11	1	5	-	(15)
-	1	6	1	2	2	-	-	-	-	-	(16)
2	-	105	4	34	22	21	13	-	3	6	(17)
x	x	14	1	4	-	4	1	-	2	1	(18)
x	x	6	-	1	2	1	2	-	-	-	(19)
x	x	8	3	2	2	1	-	-	-	-	(20)
-	-	-	-	-	-	-	-	-	-	-	(21)
-	-	8	x	x	x	x	x	x	x	x	(22)
x	x	67	5	20	12	19	5	3	2	1	(23)
x	x	99	x	x	x	x	x	x	x	x	(24)
-	-	9	4	3	1	-	1	-	-	-	(25)
-	-	13	1	3	3	3	1	2	-	-	(26)
x	x	1	x	x	x	x	x	x	x	x	(27)
-	-	2	x	x	x	x	x	x	x	x	(28)
-	-	24	x	x	x	x	x	x	x	x	(29)
x	x	36	2	19	6	6	1	1	1	-	(30)
x	x	17	x	x	x	x	x	x	x	x	(31)
x	x	16	x	x	x	x	x	x	x	x	(32)
x	x	266	2	35	68	73	40	16	21	11	(33)
x	x	55	-	12	20	13	6	2	2	-	(34)
x	x	35	3	15	10	5	1	1	-	-	(35)
-	-	33	1	9	6	13	3	-	-	1	(36)
-	-	37	x	x	x	x	x	x	x	x	(37)
x	x	18	2	7	3	2	2	1	1	-	(38)
-	-	48	x	x	x	x	x	x	x	x	(39)
-	-	14	1	5	2	5	-	-	1	-	(40)
-	-	9	1	4	1	3	-	-	-	-	(41)
-	-	8	-	4	1	2	-	1	-	-	(42)
x	x	4	1	2	-	1	-	-	-	-	(43)
-	-	10	3	2	3	2	-	-	-	-	(44)

4 農産物

(8) 販売目的の作物の作物別作付(栽培)面積規模別経営体数(つづき)

地域等	イ 果樹類 (露地)		ウ 果樹類 (施設)					
	5.0 ~ 10.0	10.0ha以上	栽 培 経営体数	0.1ha 未満	0.1ha~ 0.3ha	0.3 ~ 0.5	0.5 ~ 1.0	1.0 ~ 1.5
	(経営体)	(経営体)	(経営体)	(経営体)	(経営体)	(経営体)	(経営体)	(経営体)
鹿 児 島 県 (1) (市 町 村)	14	1	665	197	273	115	73	6
鹿 児 島 市 (2)	-	-	85	7	41	23	13	1
鹿 屋 市 (3)	-	-	6	3	2	1	-	-
枕 崎 市 (4)	-	-	11	3	4	4	-	-
阿 久 根 市 (5)	-	-	13	x	x	x	x	x
出 水 市 (6)	9	-	52	x	x	x	x	x
指 宿 市 (7)	x	x	7	x	x	x	x	x
西 之 表 市 (8)	-	-	6	5	1	-	-	-
垂 水 市 (9)	-	-	7	1	4	1	1	-
薩 摩 川 内 市 (10)	-	-	68	x	x	x	x	x
日 置 市 (11)	-	-	13	x	x	x	x	x
曾 於 市 (12)	-	-	6	4	-	-	2	-
霧 島 市 (13)	x	x	9	3	3	-	2	1
いちき串木野市 (14)	1	-	19	x	x	x	x	x
南 さ つ ま 市 (15)	-	-	45	13	18	7	6	1
志 布 志 市 (16)	-	1	4	1	-	3	-	-
奄 美 市 (17)	2	-	35	13	19	2	1	-
南 九 州 市 (18)	1	-	5	x	x	x	x	x
伊 佐 市 (19)	-	-	4	x	x	x	x	x
始 良 市 (20)	-	-	1	x	x	x	x	x
三 島 村 (21)	-	-	-	-	-	-	-	-
十 島 村 (22)	x	x	2	x	x	x	x	x
さ つ ま 町 (23)	-	-	23	x	x	x	x	x
長 島 町 (24)	x	x	20	9	2	6	3	-
湧 水 町 (25)	-	-	3	1	2	-	-	-
大 崎 町 (26)	-	-	25	4	10	6	5	-
東 串 良 町 (27)	x	x	3	-	3	-	-	-
錦 江 町 (28)	x	x	1	x	x	x	x	x
南 大 隅 町 (29)	x	x	7	x	x	x	x	x
肝 付 町 (30)	-	-	11	x	x	x	x	x
中 種 子 町 (31)	x	x	7	5	2	-	-	-
南 種 子 町 (32)	x	x	5	4	1	-	-	-
屋 久 島 町 (33)	-	-	27	x	x	x	x	x
大 和 村 (34)	-	-	2	x	x	x	x	x
宇 検 村 (35)	-	-	9	x	x	x	x	x
瀬 戸 内 町 (36)	-	-	9	4	5	-	-	-
龍 郷 町 (37)	x	x	12	x	x	x	x	x
喜 界 町 (38)	-	-	20	x	x	x	x	x
徳 之 島 町 (39)	x	x	5	x	x	x	x	x
天 城 町 (40)	-	-	24	9	13	-	2	-
伊 仙 町 (41)	-	-	5	2	1	-	2	-
和 泊 町 (42)	-	-	11	5	2	1	3	-
知 名 町 (43)	-	-	24	x	x	x	x	x
与 論 町 (44)	-	-	14	6	7	1	-	-

(9) 販売目的の花き類・花木の作付（栽培）経営体数
と作付（栽培）面積

1.5 ~ 2.0	2.0 ~ 3.0	3.0 ~ 5.0	5.0 ~ 10.0	10.0ha以上	花き類					
					作付 (栽培) 実経営体数	露地		施設		
						作付 (栽培) 経営体数	作付 (栽培) 面積	作付 (栽培) 経営体数	作付 (栽培) 面積	
(経営体)	(経営体)	(経営体)	(経営体)	(経営体)	(経営体)	(経営体)	(a)	(経営体)	(a)	
1	-	-	-	-	879	537	29,733	529	20,024	(1)
-	-	-	-	-	40	27	420	20	240	(2)
-	-	-	-	-	45	25	2,649	29	788	(3)
-	-	-	-	-	23	4	139	23	4,739	(4)
x	x	x	x	x	3	2	x	3	28	(5)
x	x	x	x	x	21	14	906	14	196	(6)
x	x	x	x	x	86	31	1,144	72	2,433	(7)
-	-	-	-	-	17	12	787	7	61	(8)
-	-	-	-	-	7	5	138	4	249	(9)
x	x	x	x	x	24	14	178	14	32	(10)
x	x	x	x	x	20	14	327	9	130	(11)
-	-	-	-	-	24	10	772	16	697	(12)
-	-	-	-	-	29	21	485	16	207	(13)
x	x	x	x	x	11	8	147	4	35	(14)
-	-	-	-	-	20	8	557	13	283	(15)
-	-	-	-	-	12	7	1,548	6	459	(16)
-	-	-	-	-	4	3	185	1	x	(17)
x	x	x	x	x	23	14	2,509	13	331	(18)
x	x	x	x	x	10	9	266	3	26	(19)
x	x	x	x	x	3	1	x	2	x	(20)
-	-	-	-	-	-	-	-	-	-	(21)
x	x	x	x	x	-	-	-	-	-	(22)
x	x	x	x	x	7	5	38	3	46	(23)
-	-	-	-	-	1	-	-	1	x	(24)
-	-	-	-	-	7	5	297	5	122	(25)
-	-	-	-	-	2	-	-	2	x	(26)
-	-	-	-	-	5	4	313	1	x	(27)
x	x	x	x	x	9	3	43	6	154	(28)
x	x	x	x	x	18	15	679	6	122	(29)
x	x	x	x	x	6	4	350	2	x	(30)
-	-	-	-	-	34	14	227	27	335	(31)
-	-	-	-	-	100	78	3,167	30	390	(32)
x	x	x	x	x	11	6	118	6	140	(33)
x	x	x	x	x	-	-	-	-	-	(34)
x	x	x	x	x	-	-	-	-	-	(35)
-	-	-	-	-	-	-	-	-	-	(36)
x	x	x	x	x	2	1	x	1	x	(37)
x	x	x	x	x	3	2	x	1	x	(38)
x	x	x	x	x	6	5	640	3	50	(39)
-	-	-	-	-	4	-	-	4	39	(40)
-	-	-	-	-	1	1	x	-	-	(41)
-	-	-	-	-	139	95	7,864	99	5,308	(42)
x	x	x	x	x	87	66	2,634	50	1,521	(43)
-	-	-	-	-	15	4	84	13	475	(44)

4 農産物

(9) 販売目的の花き類・花木の作付(栽培)経営体数と作付(栽培)面積(つづき)

(10) 販売目

地域等	花 木					花き類の 作 付 (栽培) 実経営体数
	栽 培 実経営体数	露 地		施 設		
		栽 培 経営体数	栽培面積	栽 培 経営体数	栽培面積	
	(経営体)	(経営体)	(a)	(経営体)	(a)	
鹿 児 島 県 (1) (市 町 村)	167	158	23,022	15	184	879
鹿 児 島 市 (2)	14	13	297	1	x	40
鹿 屋 市 (3)	9	6	164	4	86	45
枕 崎 市 (4)	1	1	x	-	-	23
阿 久 根 市 (5)	-	-	-	-	-	3
出 水 市 (6)	57	57	14,389	2	x	21
指 宿 市 (7)	4	3	185	2	x	86
西 之 表 市 (8)	5	5	266	-	-	17
垂 水 市 (9)	4	4	206	-	-	7
薩 摩 川 内 市 (10)	3	3	16	1	x	24
日 置 市 (11)	5	5	108	-	-	20
曾 於 市 (12)	4	3	117	1	x	24
霧 島 市 (13)	5	5	71	-	-	29
いちき串木野市 (14)	1	1	x	-	-	11
南 さ つ ま 市 (15)	4	3	193	1	x	20
志 布 志 市 (16)	12	12	2,725	-	-	12
奄 美 市 (17)	7	7	929	-	-	4
南 九 州 市 (18)	-	-	-	-	-	23
伊 佐 市 (19)	-	-	-	-	-	10
始 良 市 (20)	1	1	x	-	-	3
三 島 村 (21)	-	-	-	-	-	-
十 島 村 (22)	-	-	-	-	-	-
さ つ ま 町 (23)	6	6	29	-	-	7
長 島 町 (24)	-	-	-	-	-	1
湧 水 町 (25)	-	-	-	-	-	7
大 崎 町 (26)	7	6	1,337	2	x	2
東 串 良 町 (27)	-	-	-	-	-	5
錦 江 町 (28)	11	11	1,250	-	-	9
南 大 隅 町 (29)	-	-	-	-	-	18
肝 付 町 (30)	3	3	230	-	-	6
中 種 子 町 (31)	-	-	-	-	-	34
南 種 子 町 (32)	2	1	x	1	x	100
屋 久 島 町 (33)	-	-	-	-	-	11
大 和 村 (34)	-	-	-	-	-	-
宇 検 村 (35)	-	-	-	-	-	-
瀬 戸 内 町 (36)	-	-	-	-	-	-
龍 郷 町 (37)	-	-	-	-	-	2
喜 界 町 (38)	-	-	-	-	-	3
徳 之 島 町 (39)	1	1	x	-	-	6
天 城 町 (40)	-	-	-	-	-	4
伊 仙 町 (41)	-	-	-	-	-	1
和 泊 町 (42)	-	-	-	-	-	139
知 名 町 (43)	-	-	-	-	-	87
与 論 町 (44)	1	1	x	-	-	15

的花き類の品目別作付（栽培）経営体数 (11) 販売目的のその他の作物の作付（栽培）経営体数と作付（栽培）面積

				その他の作物（稲（飼料用）を除く）					
切り花類	球根類	鉢もの類	花壇用苗もの類	作付（栽培）実経営体数	露地		施設		
					作付（栽培）経営体数	作付（栽培）面積	作付（栽培）経営体数	作付（栽培）面積	
(経営体)	(経営体)	(経営体)	(経営体)	(経営体)	(経営体)	(a)	(経営体)	(a)	
747	88	69	43	312	272	26,311	51	758	(1)
31	1	7	3	6	4	244	2	x	(2)
41	-	1	4	44	40	2,120	4	46	(3)
23	1	-	-	5	4	831	1	x	(4)
3	-	-	-	5	5	776	-	-	(5)
15	1	5	4	20	20	1,392	1	x	(6)
43	4	39	3	17	13	2,522	7	123	(7)
14	3	-	-	12	11	589	1	x	(8)
6	-	1	-	-	-	-	-	-	(9)
19	1	2	3	15	14	1,054	3	8	(10)
20	-	1	1	13	11	757	2	x	(11)
19	-	1	4	18	17	3,091	1	x	(12)
22	-	2	7	11	11	431	-	-	(13)
11	-	-	-	2	1	x	1	x	(14)
19	2	-	2	9	8	237	1	x	(15)
11	-	-	1	11	7	327	4	127	(16)
3	-	1	-	6	6	826	-	-	(17)
21	1	-	2	14	12	2,525	3	13	(18)
9	-	1	-	13	13	1,446	-	-	(19)
2	-	-	1	2	2	x	-	-	(20)
-	-	-	-	-	-	-	-	-	(21)
-	-	-	-	-	-	-	-	-	(22)
6	-	1	-	16	14	2,242	2	x	(23)
1	-	-	-	-	-	-	-	-	(24)
3	-	3	2	4	3	183	1	x	(25)
1	1	-	-	13	13	1,690	-	-	(26)
5	-	-	1	10	10	468	-	-	(27)
9	-	-	-	6	4	65	4	53	(28)
16	1	-	1	2	2	x	-	-	(29)
6	-	-	-	8	7	1,146	2	x	(30)
31	4	-	1	7	4	200	3	39	(31)
91	9	1	1	-	-	-	-	-	(32)
11	-	-	-	4	3	201	1	x	(33)
-	-	-	-	-	-	-	-	-	(34)
-	-	-	-	-	-	-	-	-	(35)
-	-	-	-	-	-	-	-	-	(36)
1	-	-	1	-	-	-	-	-	(37)
3	-	-	-	-	-	-	-	-	(38)
5	-	1	-	1	1	x	-	-	(39)
4	-	-	-	-	-	-	-	-	(40)
1	-	1	-	2	2	x	-	-	(41)
128	34	-	1	7	6	501	2	x	(42)
78	25	1	-	4	-	-	4	126	(43)
15	-	-	-	5	4	249	1	x	(44)

4 農産物

(12) 有機農業に取り組んでいる経営体の取組品目別作付（栽培）経営体数と作付（栽培）面積

地域等	計	有機農業に 取り組んで いない	有機			
			計		水 稲	
			作 付 (栽 培) 実経営体数	作 付 (栽 培) 面 積	経営体数	面 積
			(経営体)	(a)	(経営体)	(a)
鹿 児 島 県 (1) (市 町 村)	28,276	26,992	1,284	164,786	434	57,440
鹿 児 島 市 (2)	921	887	34	2,632	11	1,027
鹿 屋 市 (3)	1,313	1,260	53	4,813	23	1,746
枕 崎 市 (4)	312	301	11	2,789	2	244
阿 久 根 市 (5)	353	331	22	1,820	7	615
出 水 市 (6)	1,326	1,246	80	13,464	40	7,478
指 宿 市 (7)	1,094	1,059	35	3,666	-	-
西 之 表 市 (8)	752	730	22	1,403	6	232
垂 水 市 (9)	292	276	16	1,050	2	420
薩 摩 川 内 市 (10)	1,359	1,302	57	5,495	31	3,350
日 置 市 (11)	783	742	41	3,191	18	1,889
曾 於 市 (12)	1,687	1,620	67	12,687	25	1,626
霧 島 市 (13)	1,243	1,155	88	14,384	38	2,400
いちき串木野市 (14)	306	289	17	1,501	6	314
南 さ つ ま 市 (15)	696	648	48	5,975	24	2,951
志 布 志 市 (16)	1,013	943	70	11,865	11	827
奄 美 市 (17)	410	389	21	970	-	-
南 九 州 市 (18)	1,353	1,286	67	13,393	9	1,189
伊 佐 市 (19)	1,329	1,227	102	22,349	89	19,779
始 良 市 (20)	614	584	30	1,768	5	246
三 島 村 (21)	25	25	-	-	-	-
十 島 村 (22)	62	58	4	95	-	-
さ つ ま 町 (23)	1,200	1,172	28	2,564	13	1,342
長 島 町 (24)	781	753	28	2,963	7	351
湧 水 町 (25)	502	476	26	4,879	20	2,234
大 崎 町 (26)	616	597	19	2,213	5	879
東 串 良 町 (27)	442	416	26	5,191	7	4,161
錦 江 町 (28)	384	369	15	1,078	7	542
南 大 隅 町 (29)	355	342	13	514	6	199
肝 付 町 (30)	451	432	19	829	8	482
中 種 子 町 (31)	706	690	16	1,971	3	180
南 種 子 町 (32)	510	485	25	3,501	7	623
屋 久 島 町 (33)	345	286	59	5,056	3	101
大 和 村 (34)	85	77	8	199	-	-
宇 検 村 (35)	66	65	1	150	-	-
瀬 戸 内 町 (36)	71	57	14	894	-	-
龍 郷 町 (37)	127	120	7	475	-	-
喜 界 町 (38)	499	480	19	725	-	-
徳 之 島 町 (39)	470	460	10	497	-	-
天 城 町 (40)	729	722	7	747	-	-
伊 仙 町 (41)	714	704	10	342	-	-
和 泊 町 (42)	663	652	11	1,743	-	-
知 名 町 (43)	646	627	19	2,210	-	-
与 論 町 (44)	671	652	19	735	1	13

農 業 に 取 り 組 ん で い る								
大 豆		野 菜		果 樹		そ の 他		
経 営 体 数	面 積	経 営 体 数	面 積	経 営 体 数	面 積	経 営 体 数	面 積	
(経 営 体)	(a)	(経 営 体)	(a)	(経 営 体)	(a)	(経 営 体)	(a)	
9	578	438	24,915	221	13,736	344	68,117	(1)
-	-	20	918	6	377	3	310	(2)
-	-	23	1,355	1	12	13	1,700	(3)
-	-	5	1,757	4	119	5	669	(4)
1	9	8	189	7	880	3	127	(5)
-	-	24	1,156	18	2,856	9	1,974	(6)
-	-	32	2,266	2	80	3	1,320	(7)
-	-	2	60	2	15	12	1,096	(8)
-	-	13	509	2	21	1	100	(9)
1	6	13	282	10	189	7	1,668	(10)
-	-	17	816	5	160	6	326	(11)
-	-	16	1,851	11	358	23	8,852	(12)
1	200	24	1,492	9	573	30	9,719	(13)
-	-	5	114	9	1,073	-	-	(14)
-	-	16	671	6	479	11	1,874	(15)
1	10	34	1,924	1	9	30	9,095	(16)
-	-	3	108	15	445	4	417	(17)
-	-	21	2,062	-	-	45	10,142	(18)
4	338	16	810	1	80	8	1,342	(19)
-	-	25	1,437	-	-	2	85	(20)
-	-	-	-	-	-	-	-	(21)
-	-	1	17	2	38	1	40	(22)
-	-	10	324	7	223	4	675	(23)
-	-	3	260	5	613	15	1,739	(24)
1	15	4	1,132	2	135	5	1,363	(25)
-	-	7	468	2	217	6	649	(26)
-	-	19	725	-	-	2	305	(27)
-	-	4	84	-	-	5	452	(28)
-	-	7	150	1	35	2	130	(29)
-	-	10	270	1	10	1	67	(30)
-	-	5	133	1	5	10	1,653	(31)
-	-	3	175	2	68	14	2,635	(32)
-	-	12	519	44	2,566	10	1,870	(33)
-	-	3	27	7	172	-	-	(34)
-	-	-	-	1	150	-	-	(35)
-	-	5	57	11	550	2	287	(36)
-	-	3	134	4	331	1	10	(37)
-	-	8	141	6	236	8	348	(38)
-	-	1	30	4	237	5	230	(39)
-	-	-	-	4	116	3	631	(40)
-	-	1	20	2	108	8	214	(41)
-	-	3	67	1	70	7	1,606	(42)
-	-	1	5	2	90	16	2,115	(43)
-	-	11	400	3	40	4	282	(44)

5 施設園芸農業

(1) 施設園芸に利用したハウス・ガラス室の面積規模別経営体数

地域等	計	施設園芸 に利用 した ハウス・ ガラス室 なし	施設園芸に利用したハウス・ガラス室あり							
			計	1a未満	1～ 5a	5～ 10	10～ 20	20～ 30	30～ 50	50～ 70
			(経営体)	(経営体)	(経営体)	(経営体)	(経営体)	(経営体)	(経営体)	(経営体)
鹿 児 島 県 (1)	28,276	25,153	3,123	209	400	331	746	624	521	148
(市町村)										
鹿 児 島 市 (2)	921	676	245	9	29	26	67	49	42	11
鹿 屋 市 (3)	1,313	1,202	111	27	12	3	14	31	19	3
枕 崎 市 (4)	312	265	47	5	7	1	9	-	7	3
阿 久 根 市 (5)	353	301	52	7	7	4	13	9	8	2
出 水 市 (6)	1,326	1,181	145	10	12	9	36	34	28	9
指 宿 市 (7)	1,094	757	337	7	35	51	116	58	45	18
西 之 表 市 (8)	752	688	64	19	20	13	4	4	4	-
垂 水 市 (9)	292	190	102	2	3	18	30	23	17	8
薩 摩 川 内 市 (10)	1,359	1,249	110	7	13	15	34	21	13	5
日 置 市 (11)	783	690	93	15	25	6	17	18	9	2
曾 於 市 (12)	1,687	1,602	85	15	17	7	11	16	10	2
霧 島 市 (13)	1,243	1,167	76	6	15	8	22	11	7	3
いちき串木野市 (14)	306	274	32	2	10	4	7	4	4	-
南 さ つ ま 市 (15)	696	571	125	6	19	19	26	23	20	6
志 布 志 市 (16)	1,013	841	172	3	7	6	26	49	60	9
奄 美 市 (17)	410	362	48	4	5	7	16	10	3	2
南 九 州 市 (18)	1,353	1,243	110	11	37	17	16	10	9	8
伊 佐 市 (19)	1,329	1,305	24	4	4	-	5	4	4	2
始 良 市 (20)	614	580	34	4	3	5	9	8	2	1
三 島 村 (21)	25	25	-	-	-	-	-	-	-	-
十 島 村 (22)	62	60	2	-	2	-	-	-	-	-
さ つ ま 町 (23)	1,200	1,126	74	2	7	9	17	13	17	8
長 島 町 (24)	781	740	41	5	18	2	2	3	7	2
湧 水 町 (25)	502	486	16	4	4	2	1	1	1	2
大 崎 町 (26)	616	552	64	4	4	3	18	10	16	4
東 串 良 町 (27)	442	237	205	-	1	9	40	78	61	9
錦 江 町 (28)	384	313	71	1	3	6	18	21	15	4
南 大 隅 町 (29)	355	306	49	-	8	4	11	10	11	4
肝 付 町 (30)	451	382	69	-	8	10	20	13	14	2
中 種 子 町 (31)	706	664	42	3	4	9	19	4	3	-
南 種 子 町 (32)	510	460	50	6	13	7	15	8	1	-
屋 久 島 町 (33)	345	305	40	5	13	7	7	4	3	1
大 和 村 (34)	85	82	3	2	-	1	-	-	-	-
宇 検 村 (35)	66	55	11	-	3	1	2	4	-	1
瀬 戸 内 町 (36)	71	60	11	1	1	2	5	2	-	-
龍 郷 町 (37)	127	113	14	1	2	1	5	4	1	-
喜 界 町 (38)	499	459	40	4	4	4	13	7	4	2
徳 之 島 町 (39)	470	459	11	1	2	2	2	3	1	-
天 城 町 (40)	729	699	30	-	3	6	15	2	1	2
伊 仙 町 (41)	714	705	9	-	1	2	2	2	-	1
和 泊 町 (42)	663	552	111	-	5	3	16	26	26	9
知 名 町 (43)	646	552	94	6	11	16	24	15	14	2
与 論 町 (44)	671	617	54	1	3	6	16	12	14	1

(2) 施設園芸に利用したハウス・ガラス室の面積規模別面積

70～100	100a以上	計	1a未満	1～5a	5～10	10～20	20～30	30～50	50～70	70～100	100a以上	
(経営体)	(経営体)	(a)	(a)	(a)	(a)	(a)	(a)	(a)	(a)	(a)	(a)	(a)
81	63	69,871	74	965	2,250	9,714	14,260	18,445	8,084	6,483	9,598	(1)
8	4	5,475	4	79	183	890	1,105	1,441	590	610	573	(2)
2	-	1,981	9	22	19	189	768	622	177	175	-	(3)
4	11	2,509	2	17	6	111	-	244	160	328	1,642	(4)
2	-	970	3	19	33	176	195	278	116	150	-	(5)
5	2	3,517	2	27	63	465	785	1,012	502	411	250	(6)
3	4	6,575	3	83	346	1,505	1,317	1,596	977	244	505	(7)
-	-	391	8	51	80	49	83	120	-	-	-	(8)
1	-	2,098	1	6	126	371	528	576	420	70	-	(9)
1	1	2,426	2	32	98	444	463	475	276	80	555	(10)
-	1	1,299	6	50	36	245	418	314	120	-	110	(11)
4	3	1,683	6	42	42	125	366	351	111	320	320	(12)
3	1	1,390	2	31	48	286	251	235	160	247	131	(13)
1	-	459	1	19	24	85	85	150	-	95	-	(14)
4	2	2,610	2	46	132	352	513	712	327	309	217	(15)
6	6	5,546	0	22	38	361	1,106	2,139	514	468	898	(16)
-	1	845	2	16	41	203	233	90	110	-	150	(17)
1	1	1,597	3	94	120	197	233	326	433	90	100	(18)
1	-	504	1	6	-	65	88	151	104	88	-	(19)
1	1	626	1	6	29	127	183	60	50	71	100	(20)
-	-	-	-	-	-	-	-	-	-	-	-	(21)
-	-	9	-	9	-	-	-	-	-	-	-	(22)
1	-	1,727	0	20	67	214	310	597	438	80	-	(23)
1	1	709	1	34	11	20	80	259	120	75	110	(24)
1	-	289	1	8	10	19	25	30	106	90	-	(25)
5	-	1,736	2	12	21	244	232	609	220	396	-	(26)
7	-	5,834	-	1	78	559	1,862	2,268	489	577	-	(27)
2	1	1,799	0	8	38	244	473	567	209	150	110	(28)
1	-	1,118	-	20	28	149	224	380	233	84	-	(29)
1	1	1,528	-	18	69	301	303	525	110	83	120	(30)
-	-	474	1	8	63	221	84	98	-	-	-	(31)
-	-	501	2	31	49	199	181	40	-	-	-	(32)
-	-	423	2	36	48	82	92	112	50	-	-	(33)
-	-	6	1	-	5	-	-	-	-	-	-	(34)
-	-	170	-	7	5	25	83	-	50	-	-	(35)
-	-	122	0	4	13	65	40	-	-	-	-	(36)
-	-	203	0	5	7	63	98	30	-	-	-	(37)
1	1	808	2	9	28	163	163	126	117	80	120	(38)
-	-	134	0	4	14	26	60	30	-	-	-	(39)
-	1	619	-	10	46	183	40	30	110	-	200	(40)
1	-	226	-	3	10	22	45	-	50	96	-	(41)
9	17	5,545	-	15	22	182	567	929	465	694	2,671	(42)
4	2	2,205	2	29	111	288	312	455	110	322	576	(43)
-	1	1,185	0	8	44	200	266	467	60	-	140	(44)

6 家畜

(1) 家畜等を販売目的で飼養している経営体数と飼養頭羽数

地域等	販売目的で飼養している牛							
	飼養 実経営体数	飼養頭数	乳用牛		肉用牛			
			飼養 経営体数	飼養頭数	飼養 実経営体数	飼養頭数	肥育中の牛	
							飼養 経営体数	飼養頭数
(経営体)	(頭)	(経営体)	(頭)	(経営体)	(頭)	(経営体)	(頭)	
鹿 児 島 県 (1) (市町村)	5,663	151,538	166	7,673	5,589	143,865	616	25,662
鹿 児 島 市 (2)	109	x	5	102	108	x	19	x
鹿 屋 市 (3)	579	20,403	30	1,668	565	18,735	73	4,417
枕 崎 市 (4)	5	x	2	x	4	211	2	x
阿 久 根 市 (5)	22	1,047	-	-	22	1,047	9	x
出 水 市 (6)	84	5,516	3	175	81	5,341	48	3,686
指 宿 市 (7)	63	x	-	-	63	x	27	x
西 之 表 市 (8)	147	2,823	17	416	139	2,407	12	86
垂 水 市 (9)	34	1,653	1	x	34	x	7	x
薩 摩 川 内 市 (10)	194	3,445	3	x	194	x	19	x
日 置 市 (11)	52	x	7	178	51	x	10	x
曾 於 市 (12)	746	x	16	626	737	x	86	x
霧 島 市 (13)	359	10,643	18	644	355	9,999	39	x
いちき串木野市 (14)	23	1,175	-	-	23	1,175	7	651
南 さ つ ま 市 (15)	11	1,169	2	x	9	x	6	904
志 布 志 市 (16)	359	x	12	553	355	x	36	x
奄 美 市 (17)	20	x	-	-	20	x	3	17
南 九 州 市 (18)	41	4,033	10	949	35	3,084	20	x
伊 佐 市 (19)	202	5,239	8	335	197	4,904	16	x
始 良 市 (20)	76	1,405	4	109	74	1,296	8	66
三 島 村 (21)	25	x	-	-	25	x	2	x
十 島 村 (22)	56	x	-	-	56	x	8	x
さ つ ま 町 (23)	263	x	2	x	263	4,105	15	x
長 島 町 (24)	52	2,191	-	-	52	2,191	8	597
湧 水 町 (25)	81	x	11	670	74	x	7	140
大 崎 町 (26)	264	6,168	3	146	263	6,022	26	370
東 串 良 町 (27)	113	x	5	221	108	x	8	x
錦 江 町 (28)	97	x	-	-	97	x	6	55
南 大 隅 町 (29)	95	x	-	-	95	x	15	65
肝 付 町 (30)	121	x	-	-	121	x	12	x
中 種 子 町 (31)	117	x	7	511	116	x	14	x
南 種 子 町 (32)	69	x	-	-	69	x	1	x
屋 久 島 町 (33)	15	x	-	-	15	x	1	x
大 和 村 (34)	-	-	-	-	-	-	-	-
宇 検 村 (35)	-	-	-	-	-	-	-	-
瀬 戸 内 町 (36)	16	413	-	-	16	413	-	-
龍 郷 町 (37)	23	715	-	-	23	715	-	-
喜 界 町 (38)	46	1,629	-	-	46	1,629	1	x
徳 之 島 町 (39)	91	x	-	-	91	x	12	x
天 城 町 (40)	270	x	-	-	270	x	1	x
伊 仙 町 (41)	258	3,313	-	-	258	3,313	15	x
和 泊 町 (42)	151	3,446	-	-	151	3,446	9	38
知 名 町 (43)	50	x	-	-	50	x	8	x
与 論 町 (44)	264	5,420	-	-	264	5,420	-	-

		豚		採卵鶏		ブロイラー		
売る予定の子牛		飼養 経営体数	飼養頭数	飼養 経営体数	飼養羽数	出荷した 経営体数	出荷羽数	
飼養 経営体数	飼養頭数							
(経営体)	(頭)	(経営体)	(頭)	(経営体)	(羽)	(経営体)	(羽)	
4,338	41,510	122	87,377	75	923,421	144	27,043,916	(1)
76	614	2	x	2	x	3	1,280,010	(2)
440	4,596	27	37,692	1	x	10	675,555	(3)
2	x	3	x	1	x	3	635,000	(4)
12	x	-	-	-	-	-	-	(5)
37	597	6	1,369	14	379,400	13	2,656,281	(6)
38	1,109	7	3,631	1	x	5	878,477	(7)
93	753	1	x	3	1,525	-	-	(8)
28	446	1	x	-	-	2	x	(9)
157	1,230	1	x	5	18,126	5	857,956	(10)
44	378	1	x	4	110	5	1,301,582	(11)
552	4,786	12	18,708	4	354	22	3,889,000	(12)
261	x	4	704	6	537	7	612,900	(13)
15	186	1	x	3	10,072	2	x	(14)
4	x	3	740	2	x	2	x	(15)
264	2,285	10	3,595	1	x	9	3,656,488	(16)
19	x	-	-	-	-	-	-	(17)
16	x	3	x	4	85,300	10	1,962,884	(18)
152	x	3	x	3	150	3	488,800	(19)
52	391	3	x	5	2,170	-	-	(20)
22	112	-	-	-	-	-	-	(21)
42	295	-	-	-	-	-	-	(22)
201	x	3	x	2	x	9	2,262,239	(23)
35	545	3	x	-	-	5	801,000	(24)
55	x	1	x	3	61	-	-	(25)
208	2,032	7	2,021	1	x	6	648,000	(26)
96	1,149	4	1,379	-	-	1	x	(27)
85	x	3	4,754	3	258	12	2,117,029	(28)
64	x	3	1,938	-	-	9	1,505,385	(29)
83	882	2	x	-	-	-	-	(30)
74	698	2	x	2	x	-	-	(31)
60	715	1	x	1	x	-	-	(32)
15	202	1	x	2	x	-	-	(33)
-	-	-	-	-	-	-	-	(34)
-	-	-	-	1	x	-	-	(35)
16	152	2	x	-	-	-	-	(36)
21	264	-	-	-	-	1	x	(37)
41	x	-	-	-	-	-	-	(38)
67	481	-	-	-	-	-	-	(39)
238	1,592	-	-	-	-	-	-	(40)
232	x	2	x	1	x	-	-	(41)
128	1,205	-	-	-	-	-	-	(42)
38	394	-	-	-	-	-	-	(43)
255	1,970	-	-	-	-	-	-	(44)

6 家畜

(1) 家畜等を販売目的で飼養している経営体数と飼養頭羽数(つづき)

(2) 乳用牛を販売目的で飼養している経営体数と飼養頭数

(3) 2歳以上の

地域等	きのこの栽培を行っている経営体数	その他の農業経営を行っている経営体数	飼養実経営体数	頭数	2歳以上		2歳未満		計	
					経営体数	頭数	経営体数	頭数	経営体数	頭数
					(経営体)	(頭)	(経営体)	(頭)	(経営体)	(頭)
鹿 児 島 県 (1) (市 町 村)	155	58	166	7,673	151	5,166	141	2,507	151	5,166
鹿 児 島 市 (2)	10	1	5	102	4	74	3	28	4	74
鹿 屋 市 (3)	6	2	30	1,668	29	1,015	23	653	29	1,015
枕 崎 市 (4)	1	1	2	x	2	x	2	x	2	x
阿 久 根 市 (5)	1	-	-	-	-	-	-	-	-	-
出 水 市 (6)	4	5	3	175	3	122	3	53	3	122
指 宿 市 (7)	1	2	-	-	-	-	-	-	-	-
西 之 表 市 (8)	2	1	17	416	13	305	16	111	13	305
垂 水 市 (9)	-	-	1	x	1	x	1	x	1	x
薩 摩 川 内 市 (10)	8	2	3	x	3	56	2	x	3	56
日 置 市 (11)	10	1	7	178	6	130	7	48	6	130
曾 於 市 (12)	15	-	16	626	15	415	14	211	15	415
霧 島 市 (13)	32	3	18	644	15	467	12	177	15	467
いちき串木野市 (14)	7	-	-	-	-	-	-	-	-	-
南 さ つ ま 市 (15)	3	1	2	x	2	x	2	x	2	x
志 布 志 市 (16)	7	1	12	553	10	359	12	194	10	359
奄 美 市 (17)	2	2	-	-	-	-	-	-	-	-
南 九 州 市 (18)	3	5	10	949	10	636	9	313	10	636
伊 佐 市 (19)	8	2	8	335	8	258	8	77	8	258
始 良 市 (20)	8	4	4	109	4	81	3	28	4	81
三 島 村 (21)	-	-	-	-	-	-	-	-	-	-
十 島 村 (22)	-	1	-	-	-	-	-	-	-	-
さ つ ま 町 (23)	12	9	2	x	2	x	1	x	2	x
長 島 町 (24)	-	-	-	-	-	-	-	-	-	-
湧 水 町 (25)	3	1	11	670	10	435	10	235	10	435
大 崎 町 (26)	3	2	3	146	3	108	3	38	3	108
東 串 良 町 (27)	-	-	5	221	5	157	4	64	5	157
錦 江 町 (28)	1	-	-	-	-	-	-	-	-	-
南 大 隅 町 (29)	-	-	-	-	-	-	-	-	-	-
肝 付 町 (30)	-	1	-	-	-	-	-	-	-	-
中 種 子 町 (31)	-	-	7	511	6	331	6	180	6	331
南 種 子 町 (32)	1	2	-	-	-	-	-	-	-	-
屋 久 島 町 (33)	-	2	-	-	-	-	-	-	-	-
大 和 村 (34)	4	1	-	-	-	-	-	-	-	-
宇 検 村 (35)	2	1	-	-	-	-	-	-	-	-
瀬 戸 内 町 (36)	1	-	-	-	-	-	-	-	-	-
龍 郷 町 (37)	-	-	-	-	-	-	-	-	-	-
喜 界 町 (38)	-	1	-	-	-	-	-	-	-	-
徳 之 島 町 (39)	-	-	-	-	-	-	-	-	-	-
天 城 町 (40)	-	-	-	-	-	-	-	-	-	-
伊 仙 町 (41)	-	-	-	-	-	-	-	-	-	-
和 泊 町 (42)	-	-	-	-	-	-	-	-	-	-
知 名 町 (43)	-	3	-	-	-	-	-	-	-	-
与 論 町 (44)	-	1	-	-	-	-	-	-	-	-

乳用牛の飼養頭数規模別経営体数と飼養頭数

1 ～ 4 頭		5 ～ 6		7 ～ 9		10 ～ 14		15 ～ 19		20 ～ 29		
経営体数	頭数	経営体数	頭数	経営体数	頭数	経営体数	頭数	経営体数	頭数	経営体数	頭数	
(経営体)	(頭)	(経営体)	(頭)	(経営体)	(頭)	(経営体)	(頭)	(経営体)	(頭)	(経営体)	(頭)	
20	50	3	18	9	70	7	84	13	216	18	440	(1)
2	6	-	-	1	8	-	-	-	-	-	-	(2)
3	9	-	-	3	23	3	40	1	17	3	69	(3)
x	x	x	x	x	x	x	x	x	x	x	x	(4)
-	-	-	-	-	-	-	-	-	-	-	-	(5)
-	-	-	-	-	-	-	-	-	-	-	-	(6)
-	-	-	-	-	-	-	-	-	-	-	-	(7)
4	9	-	-	1	8	1	10	3	47	1	26	(8)
x	x	x	x	x	x	x	x	x	x	x	x	(9)
1	2	-	-	-	-	-	-	-	-	1	24	(10)
1	2	2	12	-	-	-	-	-	-	-	-	(11)
3	5	-	-	1	8	-	-	3	55	1	21	(12)
2	6	1	6	2	15	-	-	1	17	2	45	(13)
-	-	-	-	-	-	-	-	-	-	-	-	(14)
x	x	x	x	x	x	x	x	x	x	x	x	(15)
-	-	-	-	-	-	-	-	1	16	2	51	(16)
-	-	-	-	-	-	-	-	-	-	-	-	(17)
1	4	-	-	-	-	-	-	-	-	-	-	(18)
1	4	-	-	-	-	-	-	1	17	2	53	(19)
1	1	-	-	-	-	-	-	-	-	2	47	(20)
-	-	-	-	-	-	-	-	-	-	-	-	(21)
-	-	-	-	-	-	-	-	-	-	-	-	(22)
x	x	x	x	x	x	x	x	x	x	x	x	(23)
-	-	-	-	-	-	-	-	-	-	-	-	(24)
1	2	-	-	-	-	1	10	-	-	1	29	(25)
-	-	-	-	-	-	1	14	-	-	-	-	(26)
-	-	-	-	-	-	1	10	2	30	-	-	(27)
-	-	-	-	-	-	-	-	-	-	-	-	(28)
-	-	-	-	-	-	-	-	-	-	-	-	(29)
-	-	-	-	-	-	-	-	-	-	-	-	(30)
-	-	-	-	-	-	-	-	-	-	2	48	(31)
-	-	-	-	-	-	-	-	-	-	-	-	(32)
-	-	-	-	-	-	-	-	-	-	-	-	(33)
-	-	-	-	-	-	-	-	-	-	-	-	(34)
-	-	-	-	-	-	-	-	-	-	-	-	(35)
-	-	-	-	-	-	-	-	-	-	-	-	(36)
-	-	-	-	-	-	-	-	-	-	-	-	(37)
-	-	-	-	-	-	-	-	-	-	-	-	(38)
-	-	-	-	-	-	-	-	-	-	-	-	(39)
-	-	-	-	-	-	-	-	-	-	-	-	(40)
-	-	-	-	-	-	-	-	-	-	-	-	(41)
-	-	-	-	-	-	-	-	-	-	-	-	(42)
-	-	-	-	-	-	-	-	-	-	-	-	(43)
-	-	-	-	-	-	-	-	-	-	-	-	(44)

6 家畜

(3) 2歳以上の乳用牛の飼養頭数規模別経営体数と飼養頭数(つづき)

地域等	30 ～ 49		50 ～ 79		80 ～ 99		100 ～ 149	
	経営体数	頭数	経営体数	頭数	経営体数	頭数	経営体数	頭数
	(経営体)	(頭)	(経営体)	(頭)	(経営体)	(頭)	(経営体)	(頭)
鹿 児 島 県 (1) (市町村)	39	1,468	33	1,884	4	336	5	600
鹿 児 島 市 (2)	-	-	1	60	-	-	-	-
鹿 屋 市 (3)	4	125	11	636	1	96	-	-
枕 崎 市 (4)	x	x	x	x	x	x	x	x
阿 久 根 市 (5)	-	-	-	-	-	-	-	-
出 水 市 (6)	3	122	-	-	-	-	-	-
指 宿 市 (7)	-	-	-	-	-	-	-	-
西 之 表 市 (8)	1	35	1	50	-	-	1	120
垂 水 市 (9)	x	x	x	x	x	x	x	x
薩 摩 川 内 市 (10)	1	30	-	-	-	-	-	-
日 置 市 (11)	3	116	-	-	-	-	-	-
曾 於 市 (12)	3	106	4	220	-	-	-	-
霧 島 市 (13)	2	88	4	210	1	80	-	-
いちき串木野市 (14)	-	-	-	-	-	-	-	-
南 さ つ ま 市 (15)	x	x	x	x	x	x	x	x
志 布 志 市 (16)	6	235	1	57	-	-	-	-
奄 美 市 (17)	-	-	-	-	-	-	-	-
南 九 州 市 (18)	2	62	4	240	1	80	2	250
伊 佐 市 (19)	3	119	1	65	-	-	-	-
始 良 市 (20)	1	33	-	-	-	-	-	-
三 島 村 (21)	-	-	-	-	-	-	-	-
十 島 村 (22)	-	-	-	-	-	-	-	-
さ つ ま 町 (23)	x	x	x	x	x	x	x	x
長 島 町 (24)	-	-	-	-	-	-	-	-
湧 水 町 (25)	5	204	-	-	1	80	1	110
大 崎 町 (26)	1	34	1	60	-	-	-	-
東 串 良 町 (27)	1	47	1	70	-	-	-	-
錦 江 町 (28)	-	-	-	-	-	-	-	-
南 大 隅 町 (29)	-	-	-	-	-	-	-	-
肝 付 町 (30)	-	-	-	-	-	-	-	-
中 種 子 町 (31)	-	-	3	163	-	-	1	120
南 種 子 町 (32)	-	-	-	-	-	-	-	-
屋 久 島 町 (33)	-	-	-	-	-	-	-	-
大 和 村 (34)	-	-	-	-	-	-	-	-
宇 検 村 (35)	-	-	-	-	-	-	-	-
瀬 戸 内 町 (36)	-	-	-	-	-	-	-	-
龍 郷 町 (37)	-	-	-	-	-	-	-	-
喜 界 町 (38)	-	-	-	-	-	-	-	-
徳 之 島 町 (39)	-	-	-	-	-	-	-	-
天 城 町 (40)	-	-	-	-	-	-	-	-
伊 仙 町 (41)	-	-	-	-	-	-	-	-
和 泊 町 (42)	-	-	-	-	-	-	-	-
知 名 町 (43)	-	-	-	-	-	-	-	-
与 論 町 (44)	-	-	-	-	-	-	-	-

150 ～ 199		200 ～ 299		300 ～ 499		500頭以上		
経営体数	頭 数	経営体数	頭 数	経営体数	頭 数	経営体数	頭 数	
(経営体)	(頭)	(経営体)	(頭)	(経営体)	(頭)	(経営体)	(頭)	
-	-	-	-	-	-	-	-	(1)
-	-	-	-	-	-	-	-	(2)
-	-	-	-	-	-	-	-	(3)
X	X	X	X	X	X	X	X	X (4)
-	-	-	-	-	-	-	-	(5)
-	-	-	-	-	-	-	-	(6)
-	-	-	-	-	-	-	-	(7)
-	-	-	-	-	-	-	-	(8)
X	X	X	X	X	X	X	X	X (9)
-	-	-	-	-	-	-	-	(10)
-	-	-	-	-	-	-	-	(11)
-	-	-	-	-	-	-	-	(12)
-	-	-	-	-	-	-	-	(13)
-	-	-	-	-	-	-	-	(14)
X	X	X	X	X	X	X	X	X (15)
-	-	-	-	-	-	-	-	(16)
-	-	-	-	-	-	-	-	(17)
-	-	-	-	-	-	-	-	(18)
-	-	-	-	-	-	-	-	(19)
-	-	-	-	-	-	-	-	(20)
-	-	-	-	-	-	-	-	(21)
-	-	-	-	-	-	-	-	(22)
X	X	X	X	X	X	X	X	X (23)
-	-	-	-	-	-	-	-	(24)
-	-	-	-	-	-	-	-	(25)
-	-	-	-	-	-	-	-	(26)
-	-	-	-	-	-	-	-	(27)
-	-	-	-	-	-	-	-	(28)
-	-	-	-	-	-	-	-	(29)
-	-	-	-	-	-	-	-	(30)
-	-	-	-	-	-	-	-	(31)
-	-	-	-	-	-	-	-	(32)
-	-	-	-	-	-	-	-	(33)
-	-	-	-	-	-	-	-	(34)
-	-	-	-	-	-	-	-	(35)
-	-	-	-	-	-	-	-	(36)
-	-	-	-	-	-	-	-	(37)
-	-	-	-	-	-	-	-	(38)
-	-	-	-	-	-	-	-	(39)
-	-	-	-	-	-	-	-	(40)
-	-	-	-	-	-	-	-	(41)
-	-	-	-	-	-	-	-	(42)
-	-	-	-	-	-	-	-	(43)
-	-	-	-	-	-	-	-	(44)

6 家畜

(4) 肉用種の牛を販売目的で飼養している経営体数と飼養頭数

地域等	飼養 実経営体数	頭数	子取り用めす牛		肥育中の牛		売る予定の子牛等	
			経営体数	頭数	経営体数	頭数	経営体数	頭数
			(経営体)	(頭)	(経営体)	(頭)	(経営体)	(頭)
鹿 児 島 県 (1) (市町村)	5,521	138,670	5,287	76,693	558	22,001	4,235	39,976
鹿 児 島 市 (2)	107	2,295	98	1,409	18	276	74	610
鹿 屋 市 (3)	555	18,137	528	9,722	64	3,983	422	4,432
枕 崎 市 (4)	2	x	2	x	-	-	1	x
阿 久 根 市 (5)	21	815	18	430	7	263	11	122
出 水 市 (6)	78	5,061	56	1,058	44	3,406	37	597
指 宿 市 (7)	60	4,964	50	1,802	22	2,420	32	742
西 之 表 市 (8)	136	2,315	132	1,568	10	72	87	675
垂 水 市 (9)	34	1,596	33	691	6	459	28	446
薩 摩 川 内 市 (10)	192	3,363	187	2,009	18	140	154	1,214
日 置 市 (11)	50	1,879	43	837	9	673	42	369
曾 於 市 (12)	729	15,156	698	8,872	79	1,545	547	4,739
霧 島 市 (13)	354	9,954	341	5,493	38	1,250	253	3,211
いちき串木野市 (14)	23	1,175	17	338	7	651	15	186
南 さ つ ま 市 (15)	8	x	5	x	5	852	4	x
志 布 志 市 (16)	347	7,711	321	4,304	32	1,164	255	2,243
奄 美 市 (17)	20	1,069	20	649	3	17	18	403
南 九 州 市 (18)	33	2,853	26	822	19	1,856	12	175
伊 佐 市 (19)	196	4,617	186	2,578	14	521	149	1,518
始 良 市 (20)	74	1,293	71	839	8	66	50	388
三 島 村 (21)	25	x	23	268	2	x	22	112
十 島 村 (22)	52	901	51	585	4	28	39	288
さ つ ま 町 (23)	261	4,086	260	2,676	13	44	199	1,366
長 島 町 (24)	51	2,170	48	1,049	8	597	33	524
湧 水 町 (25)	73	1,872	66	1,083	7	140	54	649
大 崎 町 (26)	262	6,012	254	3,620	26	370	207	2,022
東 串 良 町 (27)	107	3,519	107	1,969	7	401	96	1,149
錦 江 町 (28)	97	2,514	97	1,556	6	55	84	903
南 大 隅 町 (29)	94	2,201	88	1,437	15	65	59	699
肝 付 町 (30)	119	2,891	114	1,606	11	410	80	875
中 種 子 町 (31)	112	2,381	109	1,657	14	71	70	653
南 種 子 町 (32)	69	x	68	1,205	1	x	60	715
屋 久 島 町 (33)	15	x	15	369	1	x	15	202
大 和 村 (34)	-	-	-	-	-	-	-	-
宇 検 村 (35)	-	-	-	-	-	-	-	-
瀬 戸 内 町 (36)	16	392	16	261	-	-	14	131
龍 郷 町 (37)	23	715	23	451	-	-	21	264
喜 界 町 (38)	46	x	46	1,027	1	x	40	584
徳 之 島 町 (39)	88	1,504	83	964	10	65	65	475
天 城 町 (40)	270	4,418	269	2,826	-	-	238	1,592
伊 仙 町 (41)	258	3,292	256	2,123	13	41	231	1,128
和 泊 町 (42)	151	3,446	151	2,203	9	38	128	1,205
知 名 町 (43)	49	1,104	47	724	7	41	34	339
与 論 町 (44)	264	5,420	264	3,450	-	-	255	1,970

(5) 肉用種の子取り用めす牛の飼養頭数規模別経営体数と飼養頭数

計		1 ～ 4 頭		5 ～ 9		10 ～ 19		20 ～ 49		50頭以上		
経営体数	頭数	経営体数	頭数	経営体数	頭数	経営体数	頭数	経営体数	頭数	経営体数	頭数	
(経営体)	(頭)	(経営体)	(頭)	(経営体)	(頭)	(経営体)	(頭)	(経営体)	(頭)	(経営体)	(頭)	
5,287	76,693	1,827	4,613	1,288	8,374	1,051	14,091	811	24,312	310	25,303	(1)
98	1,409	34	85	24	149	18	241	18	587	4	347	(2)
528	9,722	186	466	135	883	103	1,348	64	1,921	40	5,104	(3)
2	x	x	x	x	x	x	x	x	x	x	x	(4)
18	430	1	4	2	10	3	37	11	319	1	60	(5)
56	1,058	12	37	15	99	10	143	14	450	5	329	(6)
50	1,802	10	22	4	30	8	108	16	530	12	1,112	(7)
132	1,568	29	79	45	297	35	449	20	587	3	156	(8)
33	691	4	12	7	48	7	97	13	390	2	144	(9)
187	2,009	88	229	39	251	30	410	20	491	10	628	(10)
43	837	7	17	13	84	8	106	10	264	5	366	(11)
698	8,872	294	731	150	969	123	1,618	98	2,984	33	2,570	(12)
341	5,493	130	339	79	501	63	833	48	1,506	21	2,314	(13)
17	338	4	6	4	22	3	39	4	106	2	165	(14)
5	x	x	x	x	x	x	x	x	x	x	x	(15)
321	4,304	118	289	71	463	68	929	45	1,367	19	1,256	(16)
20	649	2	5	3	18	2	26	8	246	5	354	(17)
26	822	4	11	1	7	6	80	9	324	6	400	(18)
186	2,578	66	162	42	260	39	511	28	885	11	760	(19)
71	839	30	69	15	97	12	174	9	245	5	254	(20)
23	268	6	19	4	26	9	118	4	105	-	-	(21)
51	585	11	28	20	130	13	186	6	191	1	50	(22)
260	2,676	116	277	69	448	40	532	24	667	11	752	(23)
48	1,049	13	34	7	46	11	141	11	397	6	431	(24)
66	1,083	18	50	15	94	11	130	16	486	6	323	(25)
254	3,620	88	204	64	426	57	796	27	750	18	1,444	(26)
107	1,969	27	66	28	196	19	258	21	593	12	856	(27)
97	1,556	26	59	27	176	19	245	20	665	5	411	(28)
88	1,437	33	73	21	129	12	169	14	450	8	616	(29)
114	1,606	47	115	25	156	20	285	14	428	8	622	(30)
109	1,657	33	96	28	180	22	306	19	514	7	561	(31)
68	1,205	16	39	14	90	17	237	15	475	6	364	(32)
15	369	2	5	2	14	4	61	6	224	1	65	(33)
-	-	-	-	-	-	-	-	-	-	-	-	(34)
-	-	-	-	-	-	-	-	-	-	-	-	(35)
16	261	5	11	3	15	1	19	6	151	1	65	(36)
23	451	8	16	2	14	4	52	7	203	2	166	(37)
46	1,027	8	18	11	76	8	116	16	550	3	267	(38)
83	964	25	73	25	158	17	223	15	425	1	85	(39)
269	2,826	93	238	77	500	62	802	29	820	8	466	(40)
256	2,123	125	324	73	489	38	504	14	409	6	397	(41)
151	2,203	36	85	34	221	41	583	34	916	6	398	(42)
47	724	13	40	13	92	7	100	11	300	3	192	(43)
264	3,450	58	176	77	510	78	1,041	45	1,324	6	399	(44)

6 家畜

(6) 肉用種の肥育中の牛の飼養頭数規模別経営体数と飼養頭数

地域等	計		1 ～ 4 頭		5 ～ 9		10 ～ 19		20 ～ 29	
	経営体数	頭数	経営体数	頭数	経営体数	頭数	経営体数	頭数	経営体数	頭数
	(経営体)	(頭)	(経営体)	(頭)	(経営体)	(頭)	(経営体)	(頭)	(経営体)	(頭)
鹿 児 島 県 (1) (市 町 村)	558	22,001	262	530	71	449	54	711	23	523
鹿 児 島 市 (2)	18	276	8	20	3	21	1	15	2	45
鹿 屋 市 (3)	64	3,983	37	69	8	57	4	50	2	48
枕 崎 市 (4)	-	-	-	-	-	-	-	-	-	-
阿 久 根 市 (5)	7	263	1	4	-	-	1	10	-	-
出 水 市 (6)	44	3,406	1	2	2	15	2	34	2	51
指 宿 市 (7)	22	2,420	4	9	1	5	2	34	2	43
西 之 表 市 (8)	10	72	6	15	1	6	3	51	-	-
垂 水 市 (9)	6	459	3	9	-	-	-	-	-	-
薩 摩 川 内 市 (10)	18	140	13	26	2	12	1	16	-	-
日 置 市 (11)	9	673	3	8	1	6	1	14	-	-
曾 於 市 (12)	79	1,545	45	86	11	66	11	130	4	90
霧 島 市 (13)	38	1,250	18	35	8	50	4	54	1	25
いちき串木野市 (14)	7	651	3	6	-	-	-	-	-	-
南 さ つ ま 市 (15)	5	852	-	-	-	-	-	-	-	-
志 布 志 市 (16)	32	1,164	14	27	7	40	2	23	2	44
奄 美 市 (17)	3	17	2	3	-	-	1	14	-	-
南 九 州 市 (18)	19	1,856	1	1	-	-	-	-	3	60
伊 佐 市 (19)	14	521	6	11	3	15	2	25	-	-
始 良 市 (20)	8	66	6	12	-	-	1	14	-	-
三 島 村 (21)	2	x	x	x	x	x	x	x	x	x
十 島 村 (22)	4	28	2	2	1	7	1	19	-	-
さ つ ま 町 (23)	13	44	10	17	2	17	1	10	-	-
長 島 町 (24)	8	597	1	3	-	-	1	15	1	25
湧 水 町 (25)	7	140	4	9	2	11	-	-	-	-
大 崎 町 (26)	26	370	18	42	4	26	1	12	1	20
東 串 良 町 (27)	7	401	2	4	1	8	-	-	1	24
錦 江 町 (28)	6	55	3	7	1	8	1	15	1	25
南 大 隅 町 (29)	15	65	9	18	3	17	3	30	-	-
肝 付 町 (30)	11	410	4	6	-	-	1	13	-	-
中 種 子 町 (31)	14	71	10	26	1	9	3	36	-	-
南 種 子 町 (32)	1	x	x	x	x	x	x	x	x	x
屋 久 島 町 (33)	1	x	x	x	x	x	x	x	x	x
大 和 村 (34)	-	-	-	-	-	-	-	-	-	-
宇 検 村 (35)	-	-	-	-	-	-	-	-	-	-
瀬 戸 内 町 (36)	-	-	-	-	-	-	-	-	-	-
龍 郷 町 (37)	-	-	-	-	-	-	-	-	-	-
喜 界 町 (38)	1	x	x	x	x	x	x	x	x	x
徳 之 島 町 (39)	10	65	5	16	2	10	3	39	-	-
天 城 町 (40)	-	-	-	-	-	-	-	-	-	-
伊 仙 町 (41)	13	41	9	10	3	17	1	14	-	-
和 泊 町 (42)	9	38	6	11	2	15	1	12	-	-
知 名 町 (43)	7	41	5	13	1	5	-	-	1	23
与 論 町 (44)	-	-	-	-	-	-	-	-	-	-

30 ～ 49		50 ～ 99		100 ～ 149		150 ～ 299		300 ～ 499		500頭以上		
経営体数	頭数	経営体数	頭数	経営体数	頭数	経営体数	頭数	経営体数	頭数	経営体数	頭数	
(経営体)	(頭)	(経営体)	(頭)	(経営体)	(頭)	(経営体)	(頭)	(経営体)	(頭)	(経営体)	(頭)	
26	1,019	58	3,805	24	2,886	30	6,306	7	2,541	3	3,231	(1)
2	75	2	100	-	-	-	-	-	-	-	-	(2)
2	76	3	221	4	435	2	380	1	416	1	2,231	(3)
-	-	-	-	-	-	-	-	-	-	-	-	(4)
1	35	4	214	-	-	-	-	-	-	-	-	(5)
6	224	21	1,371	6	739	3	570	1	400	-	-	(6)
2	87	4	283	1	140	4	999	1	320	1	500	(7)
-	-	-	-	-	-	-	-	-	-	-	-	(8)
-	-	1	60	1	130	1	260	-	-	-	-	(9)
2	86	-	-	-	-	-	-	-	-	-	-	(10)
-	-	1	50	-	-	3	595	-	-	-	-	(11)
2	76	3	187	-	-	2	450	1	460	-	-	(12)
2	67	1	63	1	106	2	350	-	-	1	500	(13)
1	40	1	60	-	-	1	200	1	345	-	-	(14)
1	40	1	90	-	-	2	422	1	300	-	-	(15)
-	-	3	230	1	100	3	700	-	-	-	-	(16)
-	-	-	-	-	-	-	-	-	-	-	-	(17)
1	48	6	410	4	487	3	550	1	300	-	-	(18)
1	40	-	-	-	-	2	430	-	-	-	-	(19)
1	40	-	-	-	-	-	-	-	-	-	-	(20)
x	x	x	x	x	x	x	x	x	x	x	x	(21)
-	-	-	-	-	-	-	-	-	-	-	-	(22)
-	-	-	-	-	-	-	-	-	-	-	-	(23)
1	40	-	-	4	514	-	-	-	-	-	-	(24)
-	-	-	-	1	120	-	-	-	-	-	-	(25)
-	-	1	70	-	-	1	200	-	-	-	-	(26)
-	-	2	165	-	-	1	200	-	-	-	-	(27)
-	-	-	-	-	-	-	-	-	-	-	-	(28)
-	-	-	-	-	-	-	-	-	-	-	-	(29)
1	45	4	231	1	115	-	-	-	-	-	-	(30)
-	-	-	-	-	-	-	-	-	-	-	-	(31)
x	x	x	x	x	x	x	x	x	x	x	x	(32)
x	x	x	x	x	x	x	x	x	x	x	x	(33)
-	-	-	-	-	-	-	-	-	-	-	-	(34)
-	-	-	-	-	-	-	-	-	-	-	-	(35)
-	-	-	-	-	-	-	-	-	-	-	-	(36)
-	-	-	-	-	-	-	-	-	-	-	-	(37)
x	x	x	x	x	x	x	x	x	x	x	x	(38)
-	-	-	-	-	-	-	-	-	-	-	-	(39)
-	-	-	-	-	-	-	-	-	-	-	-	(40)
-	-	-	-	-	-	-	-	-	-	-	-	(41)
-	-	-	-	-	-	-	-	-	-	-	-	(42)
-	-	-	-	-	-	-	-	-	-	-	-	(43)
-	-	-	-	-	-	-	-	-	-	-	-	(44)

6 家畜

(7) 和牛と乳用種の交雑種の牛を販売目的で飼養している経営体数と 飼養頭数 (8) 和牛と乳用種の交雑種の肥育飼養頭数

地域等	飼養 実経営 体数	頭数	肥育中の牛		売る予定の子牛		計		1 ~ 4 頭	
			経営体数	頭数	経営体数	頭数	経営体数	頭数	経営体数	頭数
			(経営体)	(頭)	(経営体)	(頭)	(経営体)	(頭)	(経営体)	(頭)
鹿 児 島 県 (1) (市町村)	111	3,164	38	1,954	83	1,210	38	1,954	14	33
鹿 児 島 市 (2)	3	4	-	-	3	4	-	-	-	-
鹿 屋 市 (3)	15	127	4	32	14	95	4	32	2	7
枕 崎 市 (4)	3	149	2	x	1	x	2	x	x	x
阿 久 根 市 (5)	-	-	-	-	-	-	-	-	-	-
出 水 市 (6)	2	x	2	x	-	-	2	x	x	x
指 宿 市 (7)	11	634	6	267	6	367	6	267	2	2
西 之 表 市 (8)	7	x	2	x	6	60	2	x	x	x
垂 水 市 (9)	-	-	-	-	-	-	-	-	-	-
薩 摩 川 内 市 (10)	5	x	1	x	4	16	1	x	x	x
日 置 市 (11)	4	x	2	x	3	9	2	x	x	x
曾 於 市 (12)	9	969	6	945	4	24	6	945	1	2
霧 島 市 (13)	8	x	1	x	7	34	1	x	x	x
いちき串木野市 (14)	-	-	-	-	-	-	-	-	-	-
南 さ つ ま 市 (15)	3	52	3	52	-	-	3	52	-	-
志 布 志 市 (16)	6	x	1	x	5	19	1	x	x	x
奄 美 市 (17)	-	-	-	-	-	-	-	-	-	-
南 九 州 市 (18)	4	31	-	-	4	31	-	-	-	-
伊 佐 市 (19)	3	70	-	-	3	70	-	-	-	-
始 良 市 (20)	1	x	-	-	1	x	-	-	-	-
三 島 村 (21)	-	-	-	-	-	-	-	-	-	-
十 島 村 (22)	1	x	1	x	-	-	1	x	x	x
さ つ ま 町 (23)	3	19	2	x	2	x	2	x	x	x
長 島 町 (24)	1	x	-	-	1	x	-	-	-	-
湧 水 町 (25)	2	x	-	-	2	x	-	-	-	-
大 崎 町 (26)	2	x	-	-	2	x	-	-	-	-
東 串 良 町 (27)	1	x	1	x	-	-	1	x	x	x
錦 江 町 (28)	1	x	-	-	1	x	-	-	-	-
南 大 隅 町 (29)	2	x	-	-	2	x	-	-	-	-
肝 付 町 (30)	3	7	-	-	3	7	-	-	-	-
中 種 子 町 (31)	4	x	1	x	4	24	1	x	x	x
南 種 子 町 (32)	-	-	-	-	-	-	-	-	-	-
屋 久 島 町 (33)	-	-	-	-	-	-	-	-	-	-
大 和 村 (34)	-	-	-	-	-	-	-	-	-	-
宇 検 村 (35)	-	-	-	-	-	-	-	-	-	-
瀬 戸 内 町 (36)	1	x	-	-	1	x	-	-	-	-
龍 郷 町 (37)	-	-	-	-	-	-	-	-	-	-
喜 界 町 (38)	-	-	-	-	-	-	-	-	-	-
徳 之 島 町 (39)	1	x	-	-	1	x	-	-	-	-
天 城 町 (40)	1	x	1	x	-	-	1	x	x	x
伊 仙 町 (41)	2	x	2	x	1	x	2	x	x	x
和 泊 町 (42)	-	-	-	-	-	-	-	-	-	-
知 名 町 (43)	2	x	-	-	2	x	-	-	-	-
与 論 町 (44)	-	-	-	-	-	-	-	-	-	-

中の牛の飼養頭数規模別経営体数と飼養頭数

5 ～ 9		10 ～ 19		20 ～ 29		30 ～ 49		50 ～ 99		100 ～ 149		
経営体数	頭数	経営体数	頭数	経営体数	頭数	経営体数	頭数	経営体数	頭数	経営体数	頭数	
(経営体)	(頭)	(経営体)	(頭)	(経営体)	(頭)	(経営体)	(頭)	(経営体)	(頭)	(経営体)	(頭)	
6	32	8	89	2	40	2	60	1	80	1	110	(1)
-	-	-	-	-	-	-	-	-	-	-	-	(2)
1	5	-	-	1	20	-	-	-	-	-	-	(3)
X	X	X	X	X	X	X	X	X	X	X	X	(4)
-	-	-	-	-	-	-	-	-	-	-	-	(5)
X	X	X	X	X	X	X	X	X	X	X	X	(6)
1	5	-	-	-	-	1	30	1	80	-	-	(7)
X	X	X	X	X	X	X	X	X	X	X	X	(8)
-	-	-	-	-	-	-	-	-	-	-	-	(9)
X	X	X	X	X	X	X	X	X	X	X	X	(10)
X	X	X	X	X	X	X	X	X	X	X	X	(11)
-	-	4	43	-	-	-	-	-	-	-	-	(12)
X	X	X	X	X	X	X	X	X	X	X	X	(13)
-	-	-	-	-	-	-	-	-	-	-	-	(14)
-	-	2	22	-	-	1	30	-	-	-	-	(15)
X	X	X	X	X	X	X	X	X	X	X	X	(16)
-	-	-	-	-	-	-	-	-	-	-	-	(17)
-	-	-	-	-	-	-	-	-	-	-	-	(18)
-	-	-	-	-	-	-	-	-	-	-	-	(19)
-	-	-	-	-	-	-	-	-	-	-	-	(20)
-	-	-	-	-	-	-	-	-	-	-	-	(21)
X	X	X	X	X	X	X	X	X	X	X	X	(22)
X	X	X	X	X	X	X	X	X	X	X	X	(23)
-	-	-	-	-	-	-	-	-	-	-	-	(24)
-	-	-	-	-	-	-	-	-	-	-	-	(25)
-	-	-	-	-	-	-	-	-	-	-	-	(26)
X	X	X	X	X	X	X	X	X	X	X	X	(27)
-	-	-	-	-	-	-	-	-	-	-	-	(28)
-	-	-	-	-	-	-	-	-	-	-	-	(29)
-	-	-	-	-	-	-	-	-	-	-	-	(30)
X	X	X	X	X	X	X	X	X	X	X	X	(31)
-	-	-	-	-	-	-	-	-	-	-	-	(32)
-	-	-	-	-	-	-	-	-	-	-	-	(33)
-	-	-	-	-	-	-	-	-	-	-	-	(34)
-	-	-	-	-	-	-	-	-	-	-	-	(35)
-	-	-	-	-	-	-	-	-	-	-	-	(36)
-	-	-	-	-	-	-	-	-	-	-	-	(37)
-	-	-	-	-	-	-	-	-	-	-	-	(38)
-	-	-	-	-	-	-	-	-	-	-	-	(39)
X	X	X	X	X	X	X	X	X	X	X	X	(40)
X	X	X	X	X	X	X	X	X	X	X	X	(41)
-	-	-	-	-	-	-	-	-	-	-	-	(42)
-	-	-	-	-	-	-	-	-	-	-	-	(43)
-	-	-	-	-	-	-	-	-	-	-	-	(44)

6 家畜

(8) 和牛と乳用種の交雑種の肥育中の牛の

飼養頭数規模別経営体数と飼養頭数 (つづき)

(9) 和牛と乳用種の交雑種の売る

地域等	150 ～ 299		300 ～ 499		500頭以上		計		1 ～ 4 頭	
	経営体数	頭数	経営体数	頭数	経営体数	頭数	経営体数	頭数	経営体数	頭数
	(経営体)	(頭)	(経営体)	(頭)	(経営体)	(頭)	(経営体)	(頭)	(経営体)	(頭)
鹿 児 島 県 (1) (市 町 村)	3	610	-	-	1	900	83	1,210	47	111
鹿 児 島 市 (2)	-	-	-	-	-	-	3	4	3	4
鹿 屋 市 (3)	-	-	-	-	-	-	14	95	8	16
枕 崎 市 (4)	x	x	x	x	x	x	1	x	x	x
阿 久 根 市 (5)	-	-	-	-	-	-	-	-	-	-
出 水 市 (6)	x	x	x	x	x	x	-	-	-	-
指 宿 市 (7)	1	150	-	-	-	-	6	367	1	1
西 之 表 市 (8)	x	x	x	x	x	x	6	60	1	1
垂 水 市 (9)	-	-	-	-	-	-	-	-	-	-
薩 摩 川 内 市 (10)	x	x	x	x	x	x	4	16	3	11
日 置 市 (11)	x	x	x	x	x	x	3	9	2	4
曾 於 市 (12)	-	-	-	-	1	900	4	24	2	5
霧 島 市 (13)	x	x	x	x	x	x	7	34	6	18
いちき串木野市 (14)	-	-	-	-	-	-	-	-	-	-
南 さ つ ま 市 (15)	-	-	-	-	-	-	-	-	-	-
志 布 志 市 (16)	x	x	x	x	x	x	5	19	4	14
奄 美 市 (17)	-	-	-	-	-	-	-	-	-	-
南 九 州 市 (18)	-	-	-	-	-	-	4	31	3	5
伊 佐 市 (19)	-	-	-	-	-	-	3	70	1	2
始 良 市 (20)	-	-	-	-	-	-	1	x	x	x
三 島 村 (21)	-	-	-	-	-	-	-	-	-	-
十 島 村 (22)	x	x	x	x	x	x	-	-	-	-
さ つ ま 町 (23)	x	x	x	x	x	x	2	x	x	x
長 島 町 (24)	-	-	-	-	-	-	1	x	x	x
湧 水 町 (25)	-	-	-	-	-	-	2	x	x	x
大 崎 町 (26)	-	-	-	-	-	-	2	x	x	x
東 串 良 町 (27)	x	x	x	x	x	x	-	-	-	-
錦 江 町 (28)	-	-	-	-	-	-	1	x	x	x
南 大 隅 町 (29)	-	-	-	-	-	-	2	x	x	x
肝 付 町 (30)	-	-	-	-	-	-	3	7	3	7
中 種 子 町 (31)	x	x	x	x	x	x	4	24	2	4
南 種 子 町 (32)	-	-	-	-	-	-	-	-	-	-
屋 久 島 町 (33)	-	-	-	-	-	-	-	-	-	-
大 和 村 (34)	-	-	-	-	-	-	-	-	-	-
宇 検 村 (35)	-	-	-	-	-	-	-	-	-	-
瀬 戸 内 町 (36)	-	-	-	-	-	-	1	x	x	x
龍 郷 町 (37)	-	-	-	-	-	-	-	-	-	-
喜 界 町 (38)	-	-	-	-	-	-	-	-	-	-
徳 之 島 町 (39)	-	-	-	-	-	-	1	x	x	x
天 城 町 (40)	x	x	x	x	x	x	-	-	-	-
伊 仙 町 (41)	x	x	x	x	x	x	1	x	x	x
和 泊 町 (42)	-	-	-	-	-	-	-	-	-	-
知 名 町 (43)	-	-	-	-	-	-	2	x	x	x
与 論 町 (44)	-	-	-	-	-	-	-	-	-	-

予定の子牛の飼養頭数規模別経営体数と飼養頭数

5 ～ 9		10 ～ 19		20 ～ 29		30 ～ 49		50 ～ 99		100 ～ 149		
経営体数	頭数	経営体数	頭数	経営体数	頭数	経営体数	頭数	経営体数	頭数	経営体数	頭数	
(経営体)	(頭)	(経営体)	(頭)	(経営体)	(頭)	(経営体)	(頭)	(経営体)	(頭)	(経営体)	(頭)	
16	101	10	124	4	95	3	117	1	62	-	-	(1)
-	-	-	-	-	-	-	-	-	-	-	-	(2)
4	27	-	-	1	20	1	32	-	-	-	-	(3)
x	x	x	x	x	x	x	x	x	x	x	x	(4)
-	-	-	-	-	-	-	-	-	-	-	-	(5)
-	-	-	-	-	-	-	-	-	-	-	-	(6)
1	5	2	21	-	-	1	40	-	-	-	-	(7)
2	12	2	23	1	24	-	-	-	-	-	-	(8)
-	-	-	-	-	-	-	-	-	-	-	-	(9)
1	5	-	-	-	-	-	-	-	-	-	-	(10)
1	5	-	-	-	-	-	-	-	-	-	-	(11)
1	9	1	10	-	-	-	-	-	-	-	-	(12)
-	-	1	16	-	-	-	-	-	-	-	-	(13)
-	-	-	-	-	-	-	-	-	-	-	-	(14)
-	-	-	-	-	-	-	-	-	-	-	-	(15)
1	5	-	-	-	-	-	-	-	-	-	-	(16)
-	-	-	-	-	-	-	-	-	-	-	-	(17)
-	-	-	-	1	26	-	-	-	-	-	-	(18)
1	6	-	-	-	-	-	-	1	62	-	-	(19)
x	x	x	x	x	x	x	x	x	x	x	x	(20)
-	-	-	-	-	-	-	-	-	-	-	-	(21)
-	-	-	-	-	-	-	-	-	-	-	-	(22)
x	x	x	x	x	x	x	x	x	x	x	x	(23)
x	x	x	x	x	x	x	x	x	x	x	x	(24)
x	x	x	x	x	x	x	x	x	x	x	x	(25)
x	x	x	x	x	x	x	x	x	x	x	x	(26)
-	-	-	-	-	-	-	-	-	-	-	-	(27)
x	x	x	x	x	x	x	x	x	x	x	x	(28)
x	x	x	x	x	x	x	x	x	x	x	x	(29)
-	-	-	-	-	-	-	-	-	-	-	-	(30)
1	9	1	11	-	-	-	-	-	-	-	-	(31)
-	-	-	-	-	-	-	-	-	-	-	-	(32)
-	-	-	-	-	-	-	-	-	-	-	-	(33)
-	-	-	-	-	-	-	-	-	-	-	-	(34)
-	-	-	-	-	-	-	-	-	-	-	-	(35)
x	x	x	x	x	x	x	x	x	x	x	x	(36)
-	-	-	-	-	-	-	-	-	-	-	-	(37)
-	-	-	-	-	-	-	-	-	-	-	-	(38)
x	x	x	x	x	x	x	x	x	x	x	x	(39)
-	-	-	-	-	-	-	-	-	-	-	-	(40)
x	x	x	x	x	x	x	x	x	x	x	x	(41)
-	-	-	-	-	-	-	-	-	-	-	-	(42)
x	x	x	x	x	x	x	x	x	x	x	x	(43)
-	-	-	-	-	-	-	-	-	-	-	-	(44)

6 家畜

(9) 和牛と乳用種の交雑種の売る予定の子牛の飼養頭数規模別経営体数 (10) 乳用種の牛を販売目的で飼養している経営体数と飼養頭数 (つづき)

地域等	150 ～ 299		300 ～ 499		500頭以上		飼養 実経営 体数	頭数	肥育中の牛	
	経営体数	頭数	経営体数	頭数	経営体数	頭数			経営体数	頭数
	(経営体)	(頭)	(経営体)	(頭)	(経営体)	(頭)			(経営体)	(頭)
鹿 児 島 県 (1) (市町村)	-	-	2	600	-	-	67	2,031	31	1,707
鹿 児 島 市 (2)	-	-	-	-	-	-	1	x	1	x
鹿 屋 市 (3)	-	-	-	-	-	-	11	471	6	402
枕 崎 市 (4)	x	x	x	x	x	x	1	x	-	-
阿 久 根 市 (5)	-	-	-	-	-	-	3	232	2	x
出 水 市 (6)	-	-	-	-	-	-	2	x	2	x
指 宿 市 (7)	-	-	1	300	-	-	2	x	2	x
西 之 表 市 (8)	-	-	-	-	-	-	4	x	1	x
垂 水 市 (9)	-	-	-	-	-	-	1	x	1	x
薩 摩 川 内 市 (10)	-	-	-	-	-	-	-	-	-	-
日 置 市 (11)	-	-	-	-	-	-	-	-	-	-
曾 於 市 (12)	-	-	-	-	-	-	6	x	2	x
霧 島 市 (13)	-	-	-	-	-	-	1	x	-	-
いちき串木野市 (14)	-	-	-	-	-	-	-	-	-	-
南 さ つ ま 市 (15)	-	-	-	-	-	-	-	-	-	-
志 布 志 市 (16)	-	-	-	-	-	-	6	30	3	7
奄 美 市 (17)	-	-	-	-	-	-	1	x	-	-
南 九 州 市 (18)	-	-	-	-	-	-	3	200	1	x
伊 佐 市 (19)	-	-	-	-	-	-	3	217	2	x
始 良 市 (20)	x	x	x	x	x	x	1	x	-	-
三 島 村 (21)	-	-	-	-	-	-	-	-	-	-
十 島 村 (22)	-	-	-	-	-	-	4	66	4	59
さ つ ま 町 (23)	x	x	x	x	x	x	-	-	-	-
長 島 町 (24)	x	x	x	x	x	x	1	x	-	-
湧 水 町 (25)	x	x	x	x	x	x	-	-	-	-
大 崎 町 (26)	x	x	x	x	x	x	1	x	-	-
東 串 良 町 (27)	-	-	-	-	-	-	-	-	-	-
錦 江 町 (28)	x	x	x	x	x	x	-	-	-	-
南 大 隅 町 (29)	x	x	x	x	x	x	3	58	-	-
肝 付 町 (30)	-	-	-	-	-	-	1	x	1	x
中 種 子 町 (31)	-	-	-	-	-	-	4	21	-	-
南 種 子 町 (32)	-	-	-	-	-	-	-	-	-	-
屋 久 島 町 (33)	-	-	-	-	-	-	-	-	-	-
大 和 村 (34)	-	-	-	-	-	-	-	-	-	-
宇 検 村 (35)	-	-	-	-	-	-	-	-	-	-
瀬 戸 内 町 (36)	x	x	x	x	x	x	1	x	-	-
龍 郷 町 (37)	-	-	-	-	-	-	-	-	-	-
喜 界 町 (38)	-	-	-	-	-	-	1	x	-	-
徳 之 島 町 (39)	x	x	x	x	x	x	3	24	2	x
天 城 町 (40)	-	-	-	-	-	-	-	-	-	-
伊 仙 町 (41)	x	x	x	x	x	x	-	-	-	-
和 泊 町 (42)	-	-	-	-	-	-	-	-	-	-
知 名 町 (43)	x	x	x	x	x	x	2	x	1	x
与 論 町 (44)	-	-	-	-	-	-	-	-	-	-

(11) 乳用種の牛の飼養頭数規模別経営体数と飼養頭数

売る予定の子牛		計		1 ～ 4 頭		5 ～ 9		10 ～ 19		20 ～ 29		
経営体数	頭数	経営体数	頭数	経営体数	頭数	経営体数	頭数	経営体数	頭数	経営体数	頭数	
(経営体)	(頭)	(経営体)	(頭)	(経営体)	(頭)	(経営体)	(頭)	(経営体)	(頭)	(経営体)	(頭)	
47	324	67	2,031	28	64	11	77	10	138	4	101	(1)
-	-	1	x	x	x	x	x	x	x	x	x	(2)
9	69	11	471	4	7	2	12	-	-	-	-	(3)
1	x	1	x	x	x	x	x	x	x	x	x	(4)
1	x	3	232	-	-	-	-	-	-	1	28	(5)
-	-	2	x	x	x	x	x	x	x	x	x	(6)
-	-	2	x	x	x	x	x	x	x	x	x	(7)
4	18	4	x	x	x	x	x	x	x	x	x	(8)
-	-	1	x	x	x	x	x	x	x	x	x	(9)
-	-	-	-	-	-	-	-	-	-	-	-	(10)
-	-	-	-	-	-	-	-	-	-	-	-	(11)
4	23	6	x	x	x	x	x	x	x	x	x	(12)
1	x	1	x	x	x	x	x	x	x	x	x	(13)
-	-	-	-	-	-	-	-	-	-	-	-	(14)
-	-	-	-	-	-	-	-	-	-	-	-	(15)
5	23	6	30	4	11	1	6	1	13	-	-	(16)
1	x	1	x	x	x	x	x	x	x	x	x	(17)
2	x	3	200	1	1	1	9	-	-	-	-	(18)
1	x	3	217	2	4	-	-	-	-	-	-	(19)
1	x	1	x	x	x	x	x	x	x	x	x	(20)
-	-	-	-	-	-	-	-	-	-	-	-	(21)
3	7	4	66	1	4	2	17	-	-	-	-	(22)
-	-	-	-	-	-	-	-	-	-	-	-	(23)
1	x	1	x	x	x	x	x	x	x	x	x	(24)
-	-	-	-	-	-	-	-	-	-	-	-	(25)
1	x	1	x	x	x	x	x	x	x	x	x	(26)
-	-	-	-	-	-	-	-	-	-	-	-	(27)
-	-	-	-	-	-	-	-	-	-	-	-	(28)
3	58	3	58	2	8	-	-	-	-	-	-	(29)
-	-	1	x	x	x	x	x	x	x	x	x	(30)
4	21	4	21	3	5	-	-	1	16	-	-	(31)
-	-	-	-	-	-	-	-	-	-	-	-	(32)
-	-	-	-	-	-	-	-	-	-	-	-	(33)
-	-	-	-	-	-	-	-	-	-	-	-	(34)
-	-	-	-	-	-	-	-	-	-	-	-	(35)
1	x	1	x	x	x	x	x	x	x	x	x	(36)
-	-	-	-	-	-	-	-	-	-	-	-	(37)
1	x	1	x	x	x	x	x	x	x	x	x	(38)
1	x	3	24	1	1	1	7	1	16	-	-	(39)
-	-	-	-	-	-	-	-	-	-	-	-	(40)
-	-	-	-	-	-	-	-	-	-	-	-	(41)
-	-	-	-	-	-	-	-	-	-	-	-	(42)
2	x	2	x	x	x	x	x	x	x	x	x	(43)
-	-	-	-	-	-	-	-	-	-	-	-	(44)

6 家畜

(11) 乳用種の牛の飼養頭数規模別経営体数と飼養頭数（つづき）

地域等	30 ～ 49		50 ～ 99		100 ～ 149		150 ～ 299		300 ～ 499	
	経営体数	頭数	経営体数	頭数	経営体数	頭数	経営体数	頭数	経営体数	頭数
	(経営体)	(頭)	(経営体)	(頭)	(経営体)	(頭)	(経営体)	(頭)	(経営体)	(頭)
鹿 児 島 県 (1) (市 町 村)	3	127	4	254	2	250	5	1,020	-	-
鹿 児 島 市 (2)	x	x	x	x	x	x	x	x	x	x
鹿 屋 市 (3)	2	82	1	60	1	110	1	200	-	-
枕 崎 市 (4)	x	x	x	x	x	x	x	x	x	x
阿 久 根 市 (5)	-	-	1	64	1	140	-	-	-	-
出 水 市 (6)	x	x	x	x	x	x	x	x	x	x
指 宿 市 (7)	x	x	x	x	x	x	x	x	x	x
西 之 表 市 (8)	x	x	x	x	x	x	x	x	x	x
垂 水 市 (9)	x	x	x	x	x	x	x	x	x	x
薩 摩 川 内 市 (10)	-	-	-	-	-	-	-	-	-	-
日 置 市 (11)	-	-	-	-	-	-	-	-	-	-
曾 於 市 (12)	x	x	x	x	x	x	x	x	x	x
霧 島 市 (13)	x	x	x	x	x	x	x	x	x	x
いちき串木野市 (14)	-	-	-	-	-	-	-	-	-	-
南 さ つ ま 市 (15)	-	-	-	-	-	-	-	-	-	-
志 布 志 市 (16)	-	-	-	-	-	-	-	-	-	-
奄 美 市 (17)	x	x	x	x	x	x	x	x	x	x
南 九 州 市 (18)	-	-	-	-	-	-	1	190	-	-
伊 佐 市 (19)	-	-	-	-	-	-	1	213	-	-
始 良 市 (20)	x	x	x	x	x	x	x	x	x	x
三 島 村 (21)	-	-	-	-	-	-	-	-	-	-
十 島 村 (22)	1	45	-	-	-	-	-	-	-	-
さ つ ま 町 (23)	-	-	-	-	-	-	-	-	-	-
長 島 町 (24)	x	x	x	x	x	x	x	x	x	x
湧 水 町 (25)	-	-	-	-	-	-	-	-	-	-
大 崎 町 (26)	x	x	x	x	x	x	x	x	x	x
東 串 良 町 (27)	-	-	-	-	-	-	-	-	-	-
錦 江 町 (28)	-	-	-	-	-	-	-	-	-	-
南 大 隅 町 (29)	-	-	1	50	-	-	-	-	-	-
肝 付 町 (30)	x	x	x	x	x	x	x	x	x	x
中 種 子 町 (31)	-	-	-	-	-	-	-	-	-	-
南 種 子 町 (32)	-	-	-	-	-	-	-	-	-	-
屋 久 島 町 (33)	-	-	-	-	-	-	-	-	-	-
大 和 村 (34)	-	-	-	-	-	-	-	-	-	-
宇 検 村 (35)	-	-	-	-	-	-	-	-	-	-
瀬 戸 内 町 (36)	x	x	x	x	x	x	x	x	x	x
龍 郷 町 (37)	-	-	-	-	-	-	-	-	-	-
喜 界 町 (38)	x	x	x	x	x	x	x	x	x	x
徳 之 島 町 (39)	-	-	-	-	-	-	-	-	-	-
天 城 町 (40)	-	-	-	-	-	-	-	-	-	-
伊 仙 町 (41)	-	-	-	-	-	-	-	-	-	-
和 泊 町 (42)	-	-	-	-	-	-	-	-	-	-
知 名 町 (43)	x	x	x	x	x	x	x	x	x	x
与 論 町 (44)	-	-	-	-	-	-	-	-	-	-

(12) 乳用種の売る予定の子牛の飼養頭数規模別経営体数と飼養頭数

500 ～ 999		1,000頭以上		計		1 ～ 4 頭		5 ～ 9		10 ～ 19		
経営体数	頭数	経営体数	頭数	経営体数	頭数	経営体数	頭数	経営体数	頭数	経営体数	頭数	
(経営体)	(頭)	(経営体)	(頭)	(経営体)	(頭)	(経営体)	(頭)	(経営体)	(頭)	(経営体)	(頭)	
-	-	-	-	47	324	28	59	8	49	8	103	(1)
x	x	x	x	-	-	-	-	-	-	-	-	(2)
-	-	-	-	9	69	5	8	1	6	2	20	(3)
x	x	x	x	1	x	x	x	x	x	x	x	(4)
-	-	-	-	1	x	x	x	x	x	x	x	(5)
x	x	x	x	-	-	-	-	-	-	-	-	(6)
x	x	x	x	-	-	-	-	-	-	-	-	(7)
x	x	x	x	4	18	2	6	2	12	-	-	(8)
x	x	x	x	-	-	-	-	-	-	-	-	(9)
-	-	-	-	-	-	-	-	-	-	-	-	(10)
-	-	-	-	-	-	-	-	-	-	-	-	(11)
x	x	x	x	4	23	2	6	1	5	1	12	(12)
x	x	x	x	1	x	x	x	x	x	x	x	(13)
-	-	-	-	-	-	-	-	-	-	-	-	(14)
-	-	-	-	-	-	-	-	-	-	-	-	(15)
-	-	-	-	5	23	4	10	-	-	1	13	(16)
x	x	x	x	1	x	x	x	x	x	x	x	(17)
-	-	-	-	2	x	x	x	x	x	x	x	(18)
-	-	-	-	1	x	x	x	x	x	x	x	(19)
x	x	x	x	1	x	x	x	x	x	x	x	(20)
-	-	-	-	-	-	-	-	-	-	-	-	(21)
-	-	-	-	3	7	2	2	1	5	-	-	(22)
-	-	-	-	-	-	-	-	-	-	-	-	(23)
x	x	x	x	1	x	x	x	x	x	x	x	(24)
-	-	-	-	-	-	-	-	-	-	-	-	(25)
x	x	x	x	1	x	x	x	x	x	x	x	(26)
-	-	-	-	-	-	-	-	-	-	-	-	(27)
-	-	-	-	-	-	-	-	-	-	-	-	(28)
-	-	-	-	3	58	2	8	-	-	-	-	(29)
x	x	x	x	-	-	-	-	-	-	-	-	(30)
-	-	-	-	4	21	3	5	-	-	1	16	(31)
-	-	-	-	-	-	-	-	-	-	-	-	(32)
-	-	-	-	-	-	-	-	-	-	-	-	(33)
-	-	-	-	-	-	-	-	-	-	-	-	(34)
-	-	-	-	-	-	-	-	-	-	-	-	(35)
x	x	x	x	1	x	x	x	x	x	x	x	(36)
-	-	-	-	-	-	-	-	-	-	-	-	(37)
x	x	x	x	1	x	x	x	x	x	x	x	(38)
-	-	-	-	1	x	x	x	x	x	x	x	(39)
-	-	-	-	-	-	-	-	-	-	-	-	(40)
-	-	-	-	-	-	-	-	-	-	-	-	(41)
-	-	-	-	-	-	-	-	-	-	-	-	(42)
x	x	x	x	2	x	x	x	x	x	x	x	(43)
-	-	-	-	-	-	-	-	-	-	-	-	(44)

6 家畜

(12) 乳用種の売る予定の子牛の飼養頭数規模別経営体数と飼養頭数（つづき）

地域等	20 ～ 29		30 ～ 49		50 ～ 99		100 ～ 149		150 ～ 299	
	経営体数	頭数	経営体数	頭数	経営体数	頭数	経営体数	頭数	経営体数	頭数
	(経営体)	(頭)	(経営体)	(頭)	(経営体)	(頭)	(経営体)	(頭)	(経営体)	(頭)
鹿 児 島 県 (1) (市町村)	1	28	1	35	1	50	-	-	-	-
鹿 児 島 市 (2)	-	-	-	-	-	-	-	-	-	-
鹿 屋 市 (3)	-	-	1	35	-	-	-	-	-	-
枕 崎 市 (4)	X	X	X	X	X	X	X	X	X	X
阿 久 根 市 (5)	X	X	X	X	X	X	X	X	X	X
出 水 市 (6)	-	-	-	-	-	-	-	-	-	-
指 宿 市 (7)	-	-	-	-	-	-	-	-	-	-
西 之 表 市 (8)	-	-	-	-	-	-	-	-	-	-
垂 水 市 (9)	-	-	-	-	-	-	-	-	-	-
薩 摩 川 内 市 (10)	-	-	-	-	-	-	-	-	-	-
日 置 市 (11)	-	-	-	-	-	-	-	-	-	-
曾 於 市 (12)	-	-	-	-	-	-	-	-	-	-
霧 島 市 (13)	X	X	X	X	X	X	X	X	X	X
いちき串木野市 (14)	-	-	-	-	-	-	-	-	-	-
南 さ つ ま 市 (15)	-	-	-	-	-	-	-	-	-	-
志 布 志 市 (16)	-	-	-	-	-	-	-	-	-	-
奄 美 市 (17)	X	X	X	X	X	X	X	X	X	X
南 九 州 市 (18)	X	X	X	X	X	X	X	X	X	X
伊 佐 市 (19)	X	X	X	X	X	X	X	X	X	X
始 良 市 (20)	X	X	X	X	X	X	X	X	X	X
三 島 村 (21)	-	-	-	-	-	-	-	-	-	-
十 島 村 (22)	-	-	-	-	-	-	-	-	-	-
さ つ ま 町 (23)	-	-	-	-	-	-	-	-	-	-
長 島 町 (24)	X	X	X	X	X	X	X	X	X	X
湧 水 町 (25)	-	-	-	-	-	-	-	-	-	-
大 崎 町 (26)	X	X	X	X	X	X	X	X	X	X
東 串 良 町 (27)	-	-	-	-	-	-	-	-	-	-
錦 江 町 (28)	-	-	-	-	-	-	-	-	-	-
南 大 隅 町 (29)	-	-	-	-	1	50	-	-	-	-
肝 付 町 (30)	-	-	-	-	-	-	-	-	-	-
中 種 子 町 (31)	-	-	-	-	-	-	-	-	-	-
南 種 子 町 (32)	-	-	-	-	-	-	-	-	-	-
屋 久 島 町 (33)	-	-	-	-	-	-	-	-	-	-
大 和 村 (34)	-	-	-	-	-	-	-	-	-	-
宇 検 村 (35)	-	-	-	-	-	-	-	-	-	-
瀬 戸 内 町 (36)	X	X	X	X	X	X	X	X	X	X
龍 郷 町 (37)	-	-	-	-	-	-	-	-	-	-
喜 界 町 (38)	X	X	X	X	X	X	X	X	X	X
徳 之 島 町 (39)	X	X	X	X	X	X	X	X	X	X
天 城 町 (40)	-	-	-	-	-	-	-	-	-	-
伊 仙 町 (41)	-	-	-	-	-	-	-	-	-	-
和 泊 町 (42)	-	-	-	-	-	-	-	-	-	-
知 名 町 (43)	X	X	X	X	X	X	X	X	X	X
与 論 町 (44)	-	-	-	-	-	-	-	-	-	-

(13) 豚を販売目的で飼養している経営体数と飼養頭数

300 ～ 499		500 ～ 999		1,000頭以上		飼 養 実経営 体 数	頭数	子取り用めす豚		
経営体数	頭数	経営体数	頭数	経営体数	頭数			経営体数	頭数	
(経営体)	(頭)	(経営体)	(頭)	(経営体)	(頭)	(経営体)	(頭)	(経営体)	(頭)	
-	-	-	-	-	-	122	87,377	98	18,709	(1)
-	-	-	-	-	-	2	x	2	x	(2)
-	-	-	-	-	-	27	37,692	23	3,123	(3)
x	x	x	x	x	x	3	x	1	x	(4)
x	x	x	x	x	x	-	-	-	-	(5)
-	-	-	-	-	-	6	1,369	5	171	(6)
-	-	-	-	-	-	7	3,631	6	380	(7)
-	-	-	-	-	-	1	x	-	-	(8)
-	-	-	-	-	-	1	x	1	x	(9)
-	-	-	-	-	-	1	x	-	-	(10)
-	-	-	-	-	-	1	x	-	-	(11)
-	-	-	-	-	-	12	18,708	7	12,695	(12)
x	x	x	x	x	x	4	704	4	110	(13)
-	-	-	-	-	-	1	x	1	x	(14)
-	-	-	-	-	-	3	740	3	80	(15)
-	-	-	-	-	-	10	3,595	8	276	(16)
x	x	x	x	x	x	-	-	-	-	(17)
x	x	x	x	x	x	3	x	3	105	(18)
x	x	x	x	x	x	3	x	2	x	(19)
x	x	x	x	x	x	3	x	2	x	(20)
-	-	-	-	-	-	-	-	-	-	(21)
-	-	-	-	-	-	-	-	-	-	(22)
-	-	-	-	-	-	3	x	1	x	(23)
x	x	x	x	x	x	3	x	2	x	(24)
-	-	-	-	-	-	1	x	1	x	(25)
x	x	x	x	x	x	7	2,021	7	607	(26)
-	-	-	-	-	-	4	1,379	4	109	(27)
-	-	-	-	-	-	3	4,754	3	254	(28)
-	-	-	-	-	-	3	1,938	2	x	(29)
-	-	-	-	-	-	2	x	2	x	(30)
-	-	-	-	-	-	2	x	2	x	(31)
-	-	-	-	-	-	1	x	1	x	(32)
-	-	-	-	-	-	1	x	1	x	(33)
-	-	-	-	-	-	-	-	-	-	(34)
-	-	-	-	-	-	-	-	-	-	(35)
x	x	x	x	x	x	2	x	2	x	(36)
-	-	-	-	-	-	-	-	-	-	(37)
x	x	x	x	x	x	-	-	-	-	(38)
x	x	x	x	x	x	-	-	-	-	(39)
-	-	-	-	-	-	-	-	-	-	(40)
-	-	-	-	-	-	2	x	2	x	(41)
-	-	-	-	-	-	-	-	-	-	(42)
x	x	x	x	x	x	-	-	-	-	(43)
-	-	-	-	-	-	-	-	-	-	(44)

6 家畜

(13) 豚を販売目的で飼養している 経営体数と飼養頭数 (つづき)

(14) 子取り用めす豚の飼養頭数規模別経営体数と飼養頭数

地域等	肥育中の豚		計		1 ～ 2 頭		3 ～ 4		5 ～
	経営体数	頭数	経営体数	頭数	経営体数	頭数	経営体数	頭数	経営体数
	(経営体)	(頭)	(経営体)	(頭)	(経営体)	(頭)	(経営体)	(頭)	(経営体)
鹿 児 島 県 (1) (市 町 村)	114	68,668	98	18,709	2	3	4	13	7
鹿 児 島 市 (2)	2	x	2	x	x	x	x	x	x
鹿 屋 市 (3)	27	34,569	23	3,123	-	-	1	4	-
枕 崎 市 (4)	3	610	1	x	x	x	x	x	x
阿 久 根 市 (5)	-	-	-	-	-	-	-	-	-
出 水 市 (6)	6	1,198	5	171	-	-	-	-	-
指 宿 市 (7)	7	3,251	6	380	-	-	-	-	-
西 之 表 市 (8)	1	x	-	-	-	-	-	-	-
垂 水 市 (9)	1	x	1	x	x	x	x	x	x
薩 摩 川 内 市 (10)	1	x	-	-	-	-	-	-	-
日 置 市 (11)	1	x	-	-	-	-	-	-	-
曾 於 市 (12)	12	6,013	7	12,695	-	-	-	-	2
霧 島 市 (13)	4	594	4	110	-	-	-	-	-
いちき串木野市 (14)	1	x	1	x	x	x	x	x	x
南 さ つ ま 市 (15)	3	660	3	80	-	-	-	-	-
志 布 志 市 (16)	9	3,319	8	276	-	-	1	3	-
奄 美 市 (17)	-	-	-	-	-	-	-	-	-
南 九 州 市 (18)	1	x	3	105	-	-	-	-	-
伊 佐 市 (19)	3	1,500	2	x	x	x	x	x	x
始 良 市 (20)	3	569	2	x	x	x	x	x	x
三 島 村 (21)	-	-	-	-	-	-	-	-	-
十 島 村 (22)	-	-	-	-	-	-	-	-	-
さ つ ま 町 (23)	3	2,540	1	x	x	x	x	x	x
長 島 町 (24)	3	546	2	x	x	x	x	x	x
湧 水 町 (25)	-	-	1	x	x	x	x	x	x
大 崎 町 (26)	7	1,414	7	607	-	-	-	-	-
東 串 良 町 (27)	3	1,270	4	109	-	-	-	-	1
錦 江 町 (28)	3	4,500	3	254	-	-	-	-	-
南 大 隅 町 (29)	2	x	2	x	x	x	x	x	x
肝 付 町 (30)	2	x	2	x	x	x	x	x	x
中 種 子 町 (31)	2	x	2	x	x	x	x	x	x
南 種 子 町 (32)	1	x	1	x	x	x	x	x	x
屋 久 島 町 (33)	1	x	1	x	x	x	x	x	x
大 和 村 (34)	-	-	-	-	-	-	-	-	-
宇 検 村 (35)	-	-	-	-	-	-	-	-	-
瀬 戸 内 町 (36)	1	x	2	x	x	x	x	x	x
龍 郷 町 (37)	-	-	-	-	-	-	-	-	-
喜 界 町 (38)	-	-	-	-	-	-	-	-	-
徳 之 島 町 (39)	-	-	-	-	-	-	-	-	-
天 城 町 (40)	-	-	-	-	-	-	-	-	-
伊 仙 町 (41)	1	x	2	x	x	x	x	x	x
和 泊 町 (42)	-	-	-	-	-	-	-	-	-
知 名 町 (43)	-	-	-	-	-	-	-	-	-
与 論 町 (44)	-	-	-	-	-	-	-	-	-

9	10 ～ 14		15 ～ 19		20 ～ 39		40 ～ 99		100頭以上		
頭数	経営体数	頭数	経営体数	頭数	経営体数	頭数	経営体数	頭数	経営体数	頭数	
(頭)	(経営体)	(頭)	(経営体)	(頭)	(経営体)	(頭)	(経営体)	(頭)	(経営体)	(頭)	
48	5	51	5	79	27	695	36	2,307	12	15,513	(1)
x	x	x	x	x	x	x	x	x	x	x	x (2)
-	-	-	1	16	3	80	11	705	7	2,318	(3)
x	x	x	x	x	x	x	x	x	x	x	x (4)
-	-	-	-	-	-	-	-	-	-	-	- (5)
-	1	10	-	-	2	51	2	110	-	-	- (6)
-	-	-	-	-	-	-	6	380	-	-	- (7)
-	-	-	-	-	-	-	-	-	-	-	- (8)
x	x	x	x	x	x	x	x	x	x	x	x (9)
-	-	-	-	-	-	-	-	-	-	-	- (10)
-	-	-	-	-	-	-	-	-	-	-	- (11)
12	-	-	1	18	1	25	1	45	2	12,595	(12)
-	-	-	1	15	2	55	1	40	-	-	- (13)
x	x	x	x	x	x	x	x	x	x	x	x (14)
-	-	-	-	-	3	80	-	-	-	-	- (15)
-	2	20	1	15	2	65	2	173	-	-	- (16)
-	-	-	-	-	-	-	-	-	-	-	- (17)
-	-	-	-	-	2	45	1	60	-	-	- (18)
x	x	x	x	x	x	x	x	x	x	x	x (19)
x	x	x	x	x	x	x	x	x	x	x	x (20)
-	-	-	-	-	-	-	-	-	-	-	- (21)
-	-	-	-	-	-	-	-	-	-	-	- (22)
x	x	x	x	x	x	x	x	x	x	x	x (23)
x	x	x	x	x	x	x	x	x	x	x	x (24)
x	x	x	x	x	x	x	x	x	x	x	x (25)
-	-	-	-	-	4	92	2	115	1	400	(26)
9	1	10	-	-	1	20	1	70	-	-	- (27)
-	-	-	-	-	-	-	2	154	1	100	(28)
x	x	x	x	x	x	x	x	x	x	x	x (29)
x	x	x	x	x	x	x	x	x	x	x	x (30)
x	x	x	x	x	x	x	x	x	x	x	x (31)
x	x	x	x	x	x	x	x	x	x	x	x (32)
x	x	x	x	x	x	x	x	x	x	x	x (33)
-	-	-	-	-	-	-	-	-	-	-	- (34)
-	-	-	-	-	-	-	-	-	-	-	- (35)
x	x	x	x	x	x	x	x	x	x	x	x (36)
-	-	-	-	-	-	-	-	-	-	-	- (37)
-	-	-	-	-	-	-	-	-	-	-	- (38)
-	-	-	-	-	-	-	-	-	-	-	- (39)
-	-	-	-	-	-	-	-	-	-	-	- (40)
x	x	x	x	x	x	x	x	x	x	x	x (41)
-	-	-	-	-	-	-	-	-	-	-	- (42)
-	-	-	-	-	-	-	-	-	-	-	- (43)
-	-	-	-	-	-	-	-	-	-	-	- (44)

6 家畜

(15) 肥育中の豚の飼養頭数規模別経営体数と飼養頭数

地域等	計		1 ～ 9 頭		10 ～ 19		20 ～ 29	
	経営体数	頭 数	経営体数	頭 数	経営体数	頭 数	経営体数	頭 数
	(経営体)	(頭)	(経営体)	(頭)	(経営体)	(頭)	(経営体)	(頭)
鹿 児 島 県 (1) (市 町 村)	114	68,668	3	12	2	20	-	-
鹿 児 島 市 (2)	2	x	x	x	x	x	x	x
鹿 屋 市 (3)	27	34,569	1	5	-	-	-	-
枕 崎 市 (4)	3	610	-	-	1	10	-	-
阿 久 根 市 (5)	-	-	-	-	-	-	-	-
出 水 市 (6)	6	1,198	-	-	-	-	-	-
指 宿 市 (7)	7	3,251	-	-	-	-	-	-
西 之 表 市 (8)	1	x	x	x	x	x	x	x
垂 水 市 (9)	1	x	x	x	x	x	x	x
薩 摩 川 内 市 (10)	1	x	x	x	x	x	x	x
日 置 市 (11)	1	x	x	x	x	x	x	x
曾 於 市 (12)	12	6,013	-	-	-	-	-	-
霧 島 市 (13)	4	594	1	2	-	-	-	-
いちき串木野市 (14)	1	x	x	x	x	x	x	x
南 さ つ ま 市 (15)	3	660	-	-	-	-	-	-
志 布 志 市 (16)	9	3,319	-	-	-	-	-	-
奄 美 市 (17)	-	-	-	-	-	-	-	-
南 九 州 市 (18)	1	x	x	x	x	x	x	x
伊 佐 市 (19)	3	1,500	-	-	-	-	-	-
始 良 市 (20)	3	569	-	-	-	-	-	-
三 島 村 (21)	-	-	-	-	-	-	-	-
十 島 村 (22)	-	-	-	-	-	-	-	-
さ つ ま 町 (23)	3	2,540	-	-	-	-	-	-
長 島 町 (24)	3	546	-	-	-	-	-	-
湧 水 町 (25)	-	-	-	-	-	-	-	-
大 崎 町 (26)	7	1,414	-	-	-	-	-	-
東 串 良 町 (27)	3	1,270	-	-	-	-	-	-
錦 江 町 (28)	3	4,500	-	-	-	-	-	-
南 大 隅 町 (29)	2	x	x	x	x	x	x	x
肝 付 町 (30)	2	x	x	x	x	x	x	x
中 種 子 町 (31)	2	x	x	x	x	x	x	x
南 種 子 町 (32)	1	x	x	x	x	x	x	x
屋 久 島 町 (33)	1	x	x	x	x	x	x	x
大 和 村 (34)	-	-	-	-	-	-	-	-
宇 検 村 (35)	-	-	-	-	-	-	-	-
瀬 戸 内 町 (36)	1	x	x	x	x	x	x	x
龍 郷 町 (37)	-	-	-	-	-	-	-	-
喜 界 町 (38)	-	-	-	-	-	-	-	-
徳 之 島 町 (39)	-	-	-	-	-	-	-	-
天 城 町 (40)	-	-	-	-	-	-	-	-
伊 仙 町 (41)	1	x	x	x	x	x	x	x
和 泊 町 (42)	-	-	-	-	-	-	-	-
知 名 町 (43)	-	-	-	-	-	-	-	-
与 論 町 (44)	-	-	-	-	-	-	-	-

30 ～ 49		50 ～ 99		100 ～ 299		300 ～ 499		500 ～ 999		
経営体数	頭数	経営体数	頭数	経営体数	頭数	経営体数	頭数	経営体数	頭数	
(経営体)	(頭)	(経営体)	(頭)	(経営体)	(頭)	(経営体)	(頭)	(経営体)	(頭)	
6	206	10	666	30	5,360	24	8,756	22	14,795	(1)
x	x	x	x	x	x	x	x	x	x	(2)
-	-	2	116	4	720	5	1,700	6	3,925	(3)
-	-	-	-	-	-	2	600	-	-	(4)
-	-	-	-	-	-	-	-	-	-	(5)
1	30	1	80	2	338	2	750	-	-	(6)
-	-	-	-	1	175	4	1,646	2	1,430	(7)
x	x	x	x	x	x	x	x	x	x	(8)
x	x	x	x	x	x	x	x	x	x	(9)
x	x	x	x	x	x	x	x	x	x	(10)
x	x	x	x	x	x	x	x	x	x	(11)
1	30	1	73	3	510	2	700	3	1,900	(12)
-	-	1	92	1	200	1	300	-	-	(13)
x	x	x	x	x	x	x	x	x	x	(14)
-	-	-	-	2	360	1	300	-	-	(15)
-	-	1	80	4	789	2	850	2	1,600	(16)
-	-	-	-	-	-	-	-	-	-	(17)
x	x	x	x	x	x	x	x	x	x	(18)
-	-	-	-	1	100	-	-	2	1,400	(19)
1	40	-	-	1	179	1	350	-	-	(20)
-	-	-	-	-	-	-	-	-	-	(21)
-	-	-	-	-	-	-	-	-	-	(22)
-	-	-	-	-	-	-	-	2	1,340	(23)
1	46	-	-	1	100	1	400	-	-	(24)
-	-	-	-	-	-	-	-	-	-	(25)
-	-	1	55	5	999	1	360	-	-	(26)
-	-	1	70	-	-	-	-	2	1,200	(27)
-	-	-	-	-	-	-	-	-	-	(28)
x	x	x	x	x	x	x	x	x	x	(29)
x	x	x	x	x	x	x	x	x	x	(30)
x	x	x	x	x	x	x	x	x	x	(31)
x	x	x	x	x	x	x	x	x	x	(32)
x	x	x	x	x	x	x	x	x	x	(33)
-	-	-	-	-	-	-	-	-	-	(34)
-	-	-	-	-	-	-	-	-	-	(35)
x	x	x	x	x	x	x	x	x	x	(36)
-	-	-	-	-	-	-	-	-	-	(37)
-	-	-	-	-	-	-	-	-	-	(38)
-	-	-	-	-	-	-	-	-	-	(39)
-	-	-	-	-	-	-	-	-	-	(40)
x	x	x	x	x	x	x	x	x	x	(41)
-	-	-	-	-	-	-	-	-	-	(42)
-	-	-	-	-	-	-	-	-	-	(43)
-	-	-	-	-	-	-	-	-	-	(44)

6 家畜

(15) 肥育中の豚の飼養頭数規模別経営体数と飼養頭数（つづき）

(16) 採卵鶏を販売

地域等	1,000 ～ 1,999		2,000 ～ 4,999		5,000頭以上		計	
	経営体数	頭数	経営体数	頭数	経営体数	頭数	経営体数	羽数
	(経営体)	(頭)	(経営体)	(頭)	(経営体)	(頭)	(経営体)	(羽)
鹿児島県 (1) (市町村)	12	16,526	4	14,249	1	8,078	75	923,421
鹿児島市 (2)	x	x	x	x	x	x	2	x
鹿屋市 (3)	4	5,776	4	14,249	1	8,078	1	x
枕崎市 (4)	-	-	-	-	-	-	1	x
阿久根市 (5)	-	-	-	-	-	-	-	-
出水市 (6)	-	-	-	-	-	-	14	379,400
指宿市 (7)	-	-	-	-	-	-	1	x
西之表市 (8)	x	x	x	x	x	x	3	1,525
垂水市 (9)	x	x	x	x	x	x	-	-
薩摩川内市 (10)	x	x	x	x	x	x	5	18,126
日置市 (11)	x	x	x	x	x	x	4	110
曾於市 (12)	2	2,800	-	-	-	-	4	354
霧島市 (13)	-	-	-	-	-	-	6	537
いちき串木野市 (14)	x	x	x	x	x	x	3	10,072
南さつま市 (15)	-	-	-	-	-	-	2	x
志布志市 (16)	-	-	-	-	-	-	1	x
奄美市 (17)	-	-	-	-	-	-	-	-
南九州市 (18)	x	x	x	x	x	x	4	85,300
伊佐市 (19)	-	-	-	-	-	-	3	150
始良市 (20)	-	-	-	-	-	-	5	2,170
三島村 (21)	-	-	-	-	-	-	-	-
十島村 (22)	-	-	-	-	-	-	-	-
さつま町 (23)	1	1,200	-	-	-	-	2	x
長島町 (24)	-	-	-	-	-	-	-	-
湧水町 (25)	-	-	-	-	-	-	3	61
大崎町 (26)	-	-	-	-	-	-	1	x
東串良町 (27)	-	-	-	-	-	-	-	-
錦江町 (28)	3	4,500	-	-	-	-	3	258
南大隅町 (29)	x	x	x	x	x	x	-	-
肝付町 (30)	x	x	x	x	x	x	-	-
中種子町 (31)	x	x	x	x	x	x	2	x
南種子町 (32)	x	x	x	x	x	x	1	x
屋久島町 (33)	x	x	x	x	x	x	2	x
大和村 (34)	-	-	-	-	-	-	-	-
宇検村 (35)	-	-	-	-	-	-	1	x
瀬戸内町 (36)	x	x	x	x	x	x	-	-
龍郷町 (37)	-	-	-	-	-	-	-	-
喜界町 (38)	-	-	-	-	-	-	-	-
徳之島町 (39)	-	-	-	-	-	-	-	-
天城町 (40)	-	-	-	-	-	-	-	-
伊仙町 (41)	x	x	x	x	x	x	1	x
和泊町 (42)	-	-	-	-	-	-	-	-
知名町 (43)	-	-	-	-	-	-	-	-
与論町 (44)	-	-	-	-	-	-	-	-

目的で飼養している経営体数と飼養羽数

1 ～ 99 羽		100 ～ 299		300 ～ 499		500 ～ 999		1,000 ～ 1,999		
経営体数	羽 数	経営体数	羽 数	経営体数	羽 数	経営体数	羽 数	経営体数	羽 数	
(経営体)	(羽)	(経営体)	(羽)	(経営体)	(羽)	(経営体)	(羽)	(経営体)	(羽)	
37	1,109	9	1,300	1	340	1	900	3	4,500	(1)
x	x	x	x	x	x	x	x	x	x	(2)
x	x	x	x	x	x	x	x	x	x	(3)
x	x	x	x	x	x	x	x	x	x	(4)
-	-	-	-	-	-	-	-	-	-	(5)
-	-	-	-	-	-	-	-	-	-	(6)
x	x	x	x	x	x	x	x	x	x	(7)
2	25	-	-	-	-	-	-	1	1,500	(8)
-	-	-	-	-	-	-	-	-	-	(9)
4	126	-	-	-	-	-	-	-	-	(10)
4	110	-	-	-	-	-	-	-	-	(11)
2	54	2	300	-	-	-	-	-	-	(12)
5	197	-	-	1	340	-	-	-	-	(13)
2	72	-	-	-	-	-	-	-	-	(14)
x	x	x	x	x	x	x	x	x	x	(15)
x	x	x	x	x	x	x	x	x	x	(16)
-	-	-	-	-	-	-	-	-	-	(17)
-	-	1	100	-	-	-	-	1	1,200	(18)
3	150	-	-	-	-	-	-	-	-	(19)
1	20	3	350	-	-	-	-	1	1,800	(20)
-	-	-	-	-	-	-	-	-	-	(21)
-	-	-	-	-	-	-	-	-	-	(22)
x	x	x	x	x	x	x	x	x	x	(23)
-	-	-	-	-	-	-	-	-	-	(24)
3	61	-	-	-	-	-	-	-	-	(25)
x	x	x	x	x	x	x	x	x	x	(26)
-	-	-	-	-	-	-	-	-	-	(27)
2	58	1	200	-	-	-	-	-	-	(28)
-	-	-	-	-	-	-	-	-	-	(29)
-	-	-	-	-	-	-	-	-	-	(30)
x	x	x	x	x	x	x	x	x	x	(31)
x	x	x	x	x	x	x	x	x	x	(32)
x	x	x	x	x	x	x	x	x	x	(33)
-	-	-	-	-	-	-	-	-	-	(34)
x	x	x	x	x	x	x	x	x	x	(35)
-	-	-	-	-	-	-	-	-	-	(36)
-	-	-	-	-	-	-	-	-	-	(37)
-	-	-	-	-	-	-	-	-	-	(38)
-	-	-	-	-	-	-	-	-	-	(39)
-	-	-	-	-	-	-	-	-	-	(40)
x	x	x	x	x	x	x	x	x	x	(41)
-	-	-	-	-	-	-	-	-	-	(42)
-	-	-	-	-	-	-	-	-	-	(43)
-	-	-	-	-	-	-	-	-	-	(44)

6 家畜

(16) 採卵鶏を販売目的で飼養している経営体数と飼養羽数（つづき）

地域等	2,000 ～ 2,999		3,000 ～ 4,999		5,000 ～ 9,999		10,000 ～49,999	
	経営体数	羽数	経営体数	羽数	経営体数	羽数	経営体数	羽数
	(経営体)	(羽)	(経営体)	(羽)	(経営体)	(羽)	(経営体)	(羽)
鹿児島県 (1) (市町村)	-	-	-	-	3	23,600	16	251,200
鹿児島市 (2)	X	X	X	X	X	X	X	X
鹿屋市 (3)	X	X	X	X	X	X	X	X
枕崎市 (4)	X	X	X	X	X	X	X	X
阿久根市 (5)	-	-	-	-	-	-	-	-
出水市 (6)	-	-	-	-	3	23,600	9	150,200
指宿市 (7)	X	X	X	X	X	X	X	X
西之表市 (8)	-	-	-	-	-	-	-	-
垂水市 (9)	-	-	-	-	-	-	-	-
薩摩川内市 (10)	-	-	-	-	-	-	1	18,000
日置市 (11)	-	-	-	-	-	-	-	-
曾於市 (12)	-	-	-	-	-	-	-	-
霧島市 (13)	-	-	-	-	-	-	-	-
いちき串木野市 (14)	-	-	-	-	-	-	1	10,000
南さつま市 (15)	X	X	X	X	X	X	X	X
志布志市 (16)	X	X	X	X	X	X	X	X
奄美市 (17)	-	-	-	-	-	-	-	-
南九州市 (18)	-	-	-	-	-	-	1	18,000
伊佐市 (19)	-	-	-	-	-	-	-	-
始良市 (20)	-	-	-	-	-	-	-	-
三島村 (21)	-	-	-	-	-	-	-	-
十島村 (22)	-	-	-	-	-	-	-	-
さつま町 (23)	X	X	X	X	X	X	X	X
長島町 (24)	-	-	-	-	-	-	-	-
湧水町 (25)	-	-	-	-	-	-	-	-
大崎町 (26)	X	X	X	X	X	X	X	X
東串良町 (27)	-	-	-	-	-	-	-	-
錦江町 (28)	-	-	-	-	-	-	-	-
南大隅町 (29)	-	-	-	-	-	-	-	-
肝付町 (30)	-	-	-	-	-	-	-	-
中種子町 (31)	X	X	X	X	X	X	X	X
南種子町 (32)	X	X	X	X	X	X	X	X
屋久島町 (33)	X	X	X	X	X	X	X	X
大和村 (34)	-	-	-	-	-	-	-	-
宇検村 (35)	X	X	X	X	X	X	X	X
瀬戸内町 (36)	-	-	-	-	-	-	-	-
龍郷町 (37)	-	-	-	-	-	-	-	-
喜界町 (38)	-	-	-	-	-	-	-	-
徳之島町 (39)	-	-	-	-	-	-	-	-
天城町 (40)	-	-	-	-	-	-	-	-
伊仙町 (41)	X	X	X	X	X	X	X	X
和泊町 (42)	-	-	-	-	-	-	-	-
知名町 (43)	-	-	-	-	-	-	-	-
与論町 (44)	-	-	-	-	-	-	-	-

(17) ブロイラーを出荷した
経営体数と出荷羽数

50,000 ～ 99,999		100,000 ～ 299,999		300,000 ～ 499,999		500,000羽以上		計		
経営体数	羽数	経営体数	羽数	経営体数	羽数	経営体数	羽数	経営体数	羽数	
(経営体)	(羽)	(経営体)	(羽)	(経営体)	(羽)	(経営体)	(羽)	(経営体)	(羽)	
2	136,000	3	504,472	-	-	-	-	144	27,043,916	(1)
x	x	x	x	x	x	x	x	3	1,280,010	(2)
x	x	x	x	x	x	x	x	10	675,555	(3)
x	x	x	x	x	x	x	x	3	635,000	(4)
-	-	-	-	-	-	-	-	-	-	(5)
1	70,000	1	135,600	-	-	-	-	13	2,656,281	(6)
x	x	x	x	x	x	x	x	5	878,477	(7)
-	-	-	-	-	-	-	-	-	-	(8)
-	-	-	-	-	-	-	-	2	x	(9)
-	-	-	-	-	-	-	-	5	857,956	(10)
-	-	-	-	-	-	-	-	5	1,301,582	(11)
-	-	-	-	-	-	-	-	22	3,889,000	(12)
-	-	-	-	-	-	-	-	7	612,900	(13)
-	-	-	-	-	-	-	-	2	x	(14)
x	x	x	x	x	x	x	x	2	x	(15)
x	x	x	x	x	x	x	x	9	3,656,488	(16)
-	-	-	-	-	-	-	-	-	-	(17)
1	66,000	-	-	-	-	-	-	10	1,962,884	(18)
-	-	-	-	-	-	-	-	3	488,800	(19)
-	-	-	-	-	-	-	-	-	-	(20)
-	-	-	-	-	-	-	-	-	-	(21)
-	-	-	-	-	-	-	-	-	-	(22)
x	x	x	x	x	x	x	x	9	2,262,239	(23)
-	-	-	-	-	-	-	-	5	801,000	(24)
-	-	-	-	-	-	-	-	-	-	(25)
x	x	x	x	x	x	x	x	6	648,000	(26)
-	-	-	-	-	-	-	-	1	x	(27)
-	-	-	-	-	-	-	-	12	2,117,029	(28)
-	-	-	-	-	-	-	-	9	1,505,385	(29)
-	-	-	-	-	-	-	-	-	-	(30)
x	x	x	x	x	x	x	x	-	-	(31)
x	x	x	x	x	x	x	x	-	-	(32)
x	x	x	x	x	x	x	x	-	-	(33)
-	-	-	-	-	-	-	-	-	-	(34)
x	x	x	x	x	x	x	x	-	-	(35)
-	-	-	-	-	-	-	-	-	-	(36)
-	-	-	-	-	-	-	-	1	x	(37)
-	-	-	-	-	-	-	-	-	-	(38)
-	-	-	-	-	-	-	-	-	-	(39)
-	-	-	-	-	-	-	-	-	-	(40)
x	x	x	x	x	x	x	x	-	-	(41)
-	-	-	-	-	-	-	-	-	-	(42)
-	-	-	-	-	-	-	-	-	-	(43)
-	-	-	-	-	-	-	-	-	-	(44)

6 家畜

(17) ブロイラーを出荷した経営体数と出荷羽数 (つづき)

地域等	1 ～ 2,999羽		3,000 ～ 4,999		5,000 ～ 9,999		10,000 ～ 29,999		30,000 ～
	経営体数	羽数	経営体数	羽数	経営体数	羽数	経営体数	羽数	経営体数
	(経営体)	(羽)	(経営体)	(羽)	(経営体)	(羽)	(経営体)	(羽)	(経営体)
鹿児島県 (1) (市町村)	3	1,010	-	-	3	28,854	11	176,931	8
鹿児島市 (2)	1	10	-	-	-	-	-	-	-
鹿屋市 (3)	-	-	-	-	-	-	5	78,455	2
枕崎市 (4)	-	-	-	-	-	-	-	-	-
阿久根市 (5)	-	-	-	-	-	-	-	-	-
出水市 (6)	-	-	-	-	1	9,600	1	19,200	-
指宿市 (7)	-	-	-	-	-	-	-	-	-
西之表市 (8)	-	-	-	-	-	-	-	-	-
垂水市 (9)	x	x	x	x	x	x	x	x	x
薩摩川内市 (10)	-	-	-	-	-	-	-	-	-
日置市 (11)	-	-	-	-	-	-	-	-	-
曾於市 (12)	-	-	-	-	-	-	-	-	1
霧島市 (13)	1	400	-	-	-	-	2	38,000	1
いちき串木野市 (14)	x	x	x	x	x	x	x	x	x
南さつま市 (15)	x	x	x	x	x	x	x	x	x
志布志市 (16)	-	-	-	-	-	-	-	-	1
奄美市 (17)	-	-	-	-	-	-	-	-	-
南九州市 (18)	-	-	-	-	-	-	-	-	-
伊佐市 (19)	-	-	-	-	-	-	-	-	-
始良市 (20)	-	-	-	-	-	-	-	-	-
三島村 (21)	-	-	-	-	-	-	-	-	-
十島村 (22)	-	-	-	-	-	-	-	-	-
さつま町 (23)	-	-	-	-	-	-	-	-	1
長島町 (24)	-	-	-	-	-	-	-	-	-
湧水町 (25)	-	-	-	-	-	-	-	-	-
大崎町 (26)	-	-	-	-	-	-	1	15,000	2
東串良町 (27)	x	x	x	x	x	x	x	x	x
錦江町 (28)	1	600	-	-	-	-	-	-	-
南大隅町 (29)	-	-	-	-	-	-	1	16,200	-
肝付町 (30)	-	-	-	-	-	-	-	-	-
中種子町 (31)	-	-	-	-	-	-	-	-	-
南種子町 (32)	-	-	-	-	-	-	-	-	-
屋久島町 (33)	-	-	-	-	-	-	-	-	-
大和村 (34)	-	-	-	-	-	-	-	-	-
宇検村 (35)	-	-	-	-	-	-	-	-	-
瀬戸内町 (36)	-	-	-	-	-	-	-	-	-
龍郷町 (37)	x	x	x	x	x	x	x	x	x
喜界町 (38)	-	-	-	-	-	-	-	-	-
徳之島町 (39)	-	-	-	-	-	-	-	-	-
天城町 (40)	-	-	-	-	-	-	-	-	-
伊仙町 (41)	-	-	-	-	-	-	-	-	-
和泊町 (42)	-	-	-	-	-	-	-	-	-
知名町 (43)	-	-	-	-	-	-	-	-	-
与論町 (44)	-	-	-	-	-	-	-	-	-

49,999	50,000 ~ 99,999		100,000 ~ 299,999		300,000 ~ 499,999		500,000羽以上		
羽数	経営体数	羽数	経営体数	羽数	経営体数	羽数	経営体数	羽数	
(羽)	(経営体)	(羽)	(経営体)	(羽)	(経営体)	(羽)	(経営体)	(羽)	
299,100	7	477,403	91	15,347,797	17	5,902,821	4	4,810,000	(1)
-	1	80,000	-	-	-	-	1	1,200,000	(2)
67,100	-	-	3	530,000	-	-	-	-	(3)
-	-	-	2	275,000	1	360,000	-	-	(4)
-	-	-	-	-	-	-	-	-	(5)
-	-	-	8	1,407,481	2	720,000	1	500,000	(6)
-	-	-	5	878,477	-	-	-	-	(7)
-	-	-	-	-	-	-	-	-	(8)
x	x	x	x	x	x	x	x	x	(9)
-	-	-	4	557,956	1	300,000	-	-	(10)
-	-	-	3	498,800	2	802,782	-	-	(11)
34,000	1	50,000	19	3,195,000	-	-	1	610,000	(12)
48,000	-	-	3	526,500	-	-	-	-	(13)
x	x	x	x	x	x	x	x	x	(14)
x	x	x	x	x	x	x	x	x	(15)
34,000	1	66,000	6	1,056,488	-	-	1	2,500,000	(16)
-	-	-	-	-	-	-	-	-	(17)
-	1	53,600	6	903,284	3	1,006,000	-	-	(18)
-	-	-	3	488,800	-	-	-	-	(19)
-	-	-	-	-	-	-	-	-	(20)
-	-	-	-	-	-	-	-	-	(21)
-	-	-	-	-	-	-	-	-	(22)
30,000	-	-	4	770,000	4	1,462,239	-	-	(23)
-	-	-	5	801,000	-	-	-	-	(24)
-	-	-	-	-	-	-	-	-	(25)
86,000	1	72,000	2	475,000	-	-	-	-	(26)
x	x	x	x	x	x	x	x	x	(27)
-	-	-	9	1,510,429	2	606,000	-	-	(28)
-	1	95,803	6	1,065,582	1	327,800	-	-	(29)
-	-	-	-	-	-	-	-	-	(30)
-	-	-	-	-	-	-	-	-	(31)
-	-	-	-	-	-	-	-	-	(32)
-	-	-	-	-	-	-	-	-	(33)
-	-	-	-	-	-	-	-	-	(34)
-	-	-	-	-	-	-	-	-	(35)
-	-	-	-	-	-	-	-	-	(36)
x	x	x	x	x	x	x	x	x	(37)
-	-	-	-	-	-	-	-	-	(38)
-	-	-	-	-	-	-	-	-	(39)
-	-	-	-	-	-	-	-	-	(40)
-	-	-	-	-	-	-	-	-	(41)
-	-	-	-	-	-	-	-	-	(42)
-	-	-	-	-	-	-	-	-	(43)
-	-	-	-	-	-	-	-	-	(44)

7 農作業の受託

(1) 農作業を受託した経営体の事業部門別経営体数

地域等	耕種部門の作業を受託した経営体数							
	実経営体数	実経営体数	水 稲 作	麦 作	大 豆 作	野 菜 作	果 樹 作	飼 料 物 用 作
	(経営体)	(経営体)	(経営体)	(経営体)	(経営体)	(経営体)	(経営体)	(経営体)
鹿 児 島 県 (1) (市 町 村)	1,814	1,727	1,326	2	15	61	14	109
鹿 児 島 市 (2)	55	54	53	-	-	1	-	-
鹿 屋 市 (3)	63	61	54	-	-	1	-	7
枕 崎 市 (4)	10	10	6	-	-	1	-	-
阿 久 根 市 (5)	21	21	18	-	-	1	1	-
出 水 市 (6)	100	91	88	-	-	2	2	2
指 宿 市 (7)	31	26	8	-	-	15	-	1
西 之 表 市 (8)	71	67	34	-	-	3	1	9
垂 水 市 (9)	20	19	16	-	-	1	-	1
薩 摩 川 内 市 (10)	114	111	109	-	-	1	-	5
日 置 市 (11)	90	90	88	-	1	2	-	-
曾 於 市 (12)	77	71	55	-	-	3	-	13
霧 島 市 (13)	99	89	83	1	1	-	1	2
いちき串木野市 (14)	31	31	31	-	-	-	-	1
南 さ つ ま 市 (15)	53	51	47	1	-	5	-	-
志 布 志 市 (16)	56	49	33	-	-	4	-	7
奄 美 市 (17)	4	4	-	-	-	-	-	-
南 九 州 市 (18)	49	44	32	-	1	3	1	1
伊 佐 市 (19)	125	124	121	-	10	1	-	4
始 良 市 (20)	74	74	74	-	1	-	-	-
三 島 村 (21)	-	-	-	-	-	-	-	-
十 島 村 (22)	1	1	-	-	-	-	1	-
さ つ ま 町 (23)	154	147	141	-	-	-	-	8
長 島 町 (24)	19	19	16	-	-	3	-	-
湧 水 町 (25)	49	49	46	-	-	1	1	4
大 崎 町 (26)	29	21	15	-	-	-	-	4
東 串 良 町 (27)	23	23	15	-	-	1	1	9
錦 江 町 (28)	30	29	28	-	-	1	-	-
南 大 隅 町 (29)	27	27	25	-	-	1	-	3
肝 付 町 (30)	32	30	28	-	-	1	-	1
中 種 子 町 (31)	53	53	27	-	-	-	-	5
南 種 子 町 (32)	46	44	28	-	-	1	-	5
屋 久 島 町 (33)	4	4	3	-	-	-	1	-
大 和 村 (34)	3	3	1	-	-	1	3	-
宇 検 村 (35)	1	1	-	-	-	-	1	-
瀬 戸 内 町 (36)	-	-	-	-	-	-	-	-
龍 郷 町 (37)	2	1	-	-	-	-	-	-
喜 界 町 (38)	44	41	-	-	-	-	-	-
徳 之 島 町 (39)	16	15	2	-	-	-	-	-
天 城 町 (40)	29	27	-	-	-	3	-	4
伊 仙 町 (41)	21	21	-	-	-	1	-	1
和 泊 町 (42)	33	32	-	-	1	1	-	1
知 名 町 (43)	28	27	-	-	-	2	-	-
与 論 町 (44)	27	25	1	-	-	-	-	11

(2) 水稲作受託作業種類別経営体数と受託作業面積

工 芸 農 作 物 作	さ き	と び	う 作	その他の 作 物 作	畜産部門 の作業を 受託した 経営体数	酪 農 ヘルパー	計		全 作 業	
							実経営体数	面 積	経営体数	面 積
(経営体)	(経営体)	(経営体)	(経営体)	(経営体)	(経営体)	(経営体)	(a)	(経営体)	(a)	
257	231	57	121	4	1,326	553,996	168	21,690	(1)	
1	-	-	1	-	53	11,145	12	992	(2)	
-	-	1	5	-	54	13,479	5	1,442	(3)	
2	-	2	-	-	6	797	-	-	(4)	
1	-	-	-	-	18	5,343	1	100	(5)	
1	-	1	10	-	88	43,553	6	393	(6)	
-	-	3	6	-	8	1,680	1	100	(7)	
30	29	10	8	2	34	7,853	3	1,010	(8)	
-	-	1	1	1	16	2,713	2	315	(9)	
1	-	-	4	-	109	47,974	13	664	(10)	
-	-	2	-	-	88	21,280	9	468	(11)	
1	-	6	8	-	55	52,530	9	1,159	(12)	
2	-	2	12	-	83	18,230	18	941	(13)	
-	-	1	-	-	31	7,805	5	365	(14)	
1	-	3	2	-	47	14,748	5	240	(15)	
5	-	4	8	-	33	27,225	5	225	(16)	
4	4	1	-	-	-	-	-	-	(17)	
6	-	2	6	-	32	6,577	4	185	(18)	
-	-	-	4	-	121	61,250	19	1,239	(19)	
-	-	-	-	-	74	15,119	8	303	(20)	
-	-	-	-	-	-	-	-	-	(21)	
-	-	-	-	-	-	-	-	-	(22)	
1	-	1	12	1	141	80,499	10	302	(23)	
-	-	-	-	-	16	9,436	-	-	(24)	
-	-	2	1	-	46	25,245	11	1,387	(25)	
1	-	2	8	-	15	7,370	3	367	(26)	
-	-	-	-	-	15	24,520	6	7,700	(27)	
-	-	-	1	-	28	6,592	-	-	(28)	
-	-	2	1	-	25	2,805	3	86	(29)	
-	-	2	3	-	28	12,878	6	682	(30)	
28	27	1	1	-	27	11,677	2	823	(31)	
13	12	4	4	-	28	12,273	1	22	(32)	
-	-	-	-	-	3	610	-	-	(33)	
-	-	-	-	-	1	50	-	-	(34)	
-	-	-	-	-	-	-	-	-	(35)	
-	-	-	-	-	-	-	-	-	(36)	
1	1	-	1	-	-	-	-	-	(37)	
41	41	-	3	-	-	-	-	-	(38)	
13	13	-	1	-	2	680	1	180	(39)	
20	20	1	2	-	-	-	-	-	(40)	
19	19	-	-	-	-	-	-	-	(41)	
28	28	1	1	-	-	-	-	-	(42)	
23	23	2	1	-	-	-	-	-	(43)	
14	14	-	6	-	1	60	-	-	(44)	

7 農作業の受託

(2) 水稻作受託作業種類別経営体数と受託作業面積 (つづき)

地域等	部 分 作 業							
	実経営体数	育 苗		耕起・代かき		田 植		防
		経営体数	面 積	経営体数	面 積	経営体数	面 積	経営体数
	(経営体)	(経営体)	(a)	(経営体)	(a)	(経営体)	(a)	(経営体)
鹿 児 島 県 (1) (市 町 村)	1,249	237	46,329	530	35,622	723	70,668	176
鹿 児 島 市 (2)	48	7	1,083	25	1,167	29	1,582	7
鹿 屋 市 (3)	52	9	810	21	1,553	30	2,297	8
枕 崎 市 (4)	6	-	-	4	194	6	238	1
阿 久 根 市 (5)	17	-	-	10	711	13	1,076	2
出 水 市 (6)	84	13	1,487	43	3,567	49	5,698	11
指 宿 市 (7)	8	-	-	6	570	5	525	-
西 之 表 市 (8)	33	4	133	12	725	18	1,075	1
垂 水 市 (9)	16	2	75	5	255	5	305	1
薩 摩 川 内 市 (10)	104	20	1,979	49	2,184	59	2,891	18
日 置 市 (11)	83	16	1,007	41	1,840	48	2,539	8
曾 於 市 (12)	50	7	3,660	21	2,750	35	7,995	5
霧 島 市 (13)	75	17	1,361	32	1,489	44	2,531	13
いちき串木野市 (14)	29	5	472	10	576	15	1,003	1
南 さ つ ま 市 (15)	44	14	2,626	23	1,076	30	1,441	1
志 布 志 市 (16)	30	7	835	16	2,938	21	6,833	3
奄 美 市 (17)	-	-	-	-	-	-	-	-
南 九 州 市 (18)	30	4	700	14	875	15	942	4
伊 佐 市 (19)	111	30	7,173	45	2,974	66	7,043	31
始 良 市 (20)	71	17	1,108	32	1,298	37	1,650	20
三 島 村 (21)	-	-	-	-	-	-	-	-
十 島 村 (22)	-	-	-	-	-	-	-	-
さ つ ま 町 (23)	138	18	1,626	42	2,293	73	6,024	27
長 島 町 (24)	16	-	-	3	189	8	999	-
湧 水 町 (25)	41	10	3,422	17	946	23	1,794	9
大 崎 町 (26)	15	4	555	4	540	9	1,300	-
東 串 良 町 (27)	10	3	10,100	4	1,210	6	2,360	1
錦 江 町 (28)	28	6	215	12	582	17	1,660	2
南 大 隅 町 (29)	24	2	45	11	192	19	879	2
肝 付 町 (30)	27	11	3,138	10	1,135	17	1,999	-
中 種 子 町 (31)	25	4	159	6	175	14	4,052	-
南 種 子 町 (32)	28	7	2,560	10	1,078	11	1,787	-
屋 久 島 町 (33)	3	-	-	1	40	1	150	-
大 和 村 (34)	1	-	-	-	-	-	-	-
宇 検 村 (35)	-	-	-	-	-	-	-	-
瀬 戸 内 町 (36)	-	-	-	-	-	-	-	-
龍 郷 町 (37)	-	-	-	-	-	-	-	-
喜 界 町 (38)	-	-	-	-	-	-	-	-
徳 之 島 町 (39)	1	-	-	1	500	-	-	-
天 城 町 (40)	-	-	-	-	-	-	-	-
伊 仙 町 (41)	-	-	-	-	-	-	-	-
和 泊 町 (42)	-	-	-	-	-	-	-	-
知 名 町 (43)	-	-	-	-	-	-	-	-
与 論 町 (44)	1	-	-	-	-	-	-	-

(3) さとうきび作受託作業種類別経営体数と
受託作業面積

除	稲刈り・脱穀		乾燥・調製		計		全 作 業		
	経営体数	面積	経営体数	面積	実経営体数	面積	経営体数	面積	
(a)	(経営体)	(a)	(経営体)	(a)	(経営体)	(a)	(経営体)	(a)	
60,945	980	167,445	725	151,297	231	374,938	18	21,742	(1)
348	40	3,353	31	2,620	-	-	-	-	(2)
1,090	41	3,849	25	2,438	-	-	-	-	(3)
50	2	115	4	200	-	-	-	-	(4)
200	12	2,671	3	585	-	-	-	-	(5)
864	53	19,306	28	12,238	-	-	-	-	(6)
-	1	200	3	285	-	-	-	-	(7)
60	22	2,844	16	2,006	29	11,996	2	90	(8)
15	13	1,033	8	715	-	-	-	-	(9)
13,107	83	13,943	64	13,206	-	-	-	-	(10)
2,652	73	6,721	60	6,053	-	-	-	-	(11)
7,360	36	15,033	25	14,573	-	-	-	-	(12)
788	64	6,042	46	5,078	-	-	-	-	(13)
700	27	2,620	18	2,069	-	-	-	-	(14)
20	37	3,547	29	5,798	-	-	-	-	(15)
225	19	9,813	14	6,356	-	-	-	-	(16)
-	-	-	-	-	4	4,010	1	1,000	(17)
275	18	2,360	16	1,240	-	-	-	-	(18)
3,939	93	17,773	75	21,109	-	-	-	-	(19)
1,158	66	5,190	52	4,412	-	-	-	-	(20)
-	-	-	-	-	-	-	-	-	(21)
-	-	-	-	-	-	-	-	-	(22)
26,677	112	21,074	85	22,503	-	-	-	-	(23)
-	13	5,334	9	2,914	-	-	-	-	(24)
1,116	36	7,269	19	9,311	-	-	-	-	(25)
-	10	2,054	10	2,554	-	-	-	-	(26)
100	6	1,460	4	1,590	-	-	-	-	(27)
170	23	2,125	19	1,840	-	-	-	-	(28)
31	12	950	11	622	-	-	-	-	(29)
-	22	3,008	19	2,916	-	-	-	-	(30)
-	20	3,351	12	3,117	27	26,237	2	2,502	(31)
-	22	4,147	16	2,679	12	10,145	1	200	(32)
-	3	210	3	210	-	-	-	-	(33)
-	1	50	-	-	-	-	-	-	(34)
-	-	-	-	-	-	-	-	-	(35)
-	-	-	-	-	-	-	-	-	(36)
-	-	-	-	-	1	2,390	-	-	(37)
-	-	-	-	-	41	53,727	2	940	(38)
-	-	-	-	-	13	23,603	-	-	(39)
-	-	-	-	-	20	42,060	3	2,880	(40)
-	-	-	-	-	19	34,680	-	-	(41)
-	-	-	-	-	28	64,240	3	2,730	(42)
-	-	-	-	-	23	75,493	3	10,800	(43)
-	-	-	1	60	14	26,357	1	600	(44)

7 農作業の受託

(3) さとうきび作受託作業種類別経営体数と受託作業面積（つづき）

地域等	部 分 作 業								
	実経営体数	耕起・整地		植 付 け		中耕・培土		防 除	
		経営体数	面 積	経営体数	面 積	経営体数	面 積	経営体数	面 積
	(経営体)	(経営体)	(a)	(経営体)	(a)	(経営体)	(a)	(経営体)	(a)
鹿 児 島 県 (1) (市 町 村)	220	63	35,168	54	16,737	36	20,975	19	9,800
鹿 児 島 市 (2)	-	-	-	-	-	-	-	-	-
鹿 屋 市 (3)	-	-	-	-	-	-	-	-	-
枕 崎 市 (4)	-	-	-	-	-	-	-	-	-
阿 久 根 市 (5)	-	-	-	-	-	-	-	-	-
出 水 市 (6)	-	-	-	-	-	-	-	-	-
指 宿 市 (7)	-	-	-	-	-	-	-	-	-
西 之 表 市 (8)	29	12	888	6	566	6	325	1	100
垂 水 市 (9)	-	-	-	-	-	-	-	-	-
薩 摩 川 内 市 (10)	-	-	-	-	-	-	-	-	-
日 置 市 (11)	-	-	-	-	-	-	-	-	-
曾 於 市 (12)	-	-	-	-	-	-	-	-	-
霧 島 市 (13)	-	-	-	-	-	-	-	-	-
いちき串木野市 (14)	-	-	-	-	-	-	-	-	-
南 さ つ ま 市 (15)	-	-	-	-	-	-	-	-	-
志 布 志 市 (16)	-	-	-	-	-	-	-	-	-
奄 美 市 (17)	3	1	10	-	-	-	-	-	-
南 九 州 市 (18)	-	-	-	-	-	-	-	-	-
伊 佐 市 (19)	-	-	-	-	-	-	-	-	-
始 良 市 (20)	-	-	-	-	-	-	-	-	-
三 島 村 (21)	-	-	-	-	-	-	-	-	-
十 島 村 (22)	-	-	-	-	-	-	-	-	-
さ つ ま 町 (23)	-	-	-	-	-	-	-	-	-
長 島 町 (24)	-	-	-	-	-	-	-	-	-
湧 水 町 (25)	-	-	-	-	-	-	-	-	-
大 崎 町 (26)	-	-	-	-	-	-	-	-	-
東 串 良 町 (27)	-	-	-	-	-	-	-	-	-
錦 江 町 (28)	-	-	-	-	-	-	-	-	-
南 大 隅 町 (29)	-	-	-	-	-	-	-	-	-
肝 付 町 (30)	-	-	-	-	-	-	-	-	-
中 種 子 町 (31)	25	9	7,310	8	1,465	1	200	-	-
南 種 子 町 (32)	12	3	870	3	840	2	540	-	-
屋 久 島 町 (33)	-	-	-	-	-	-	-	-	-
大 和 村 (34)	-	-	-	-	-	-	-	-	-
宇 検 村 (35)	-	-	-	-	-	-	-	-	-
瀬 戸 内 町 (36)	-	-	-	-	-	-	-	-	-
龍 郷 町 (37)	1	-	-	-	-	-	-	-	-
喜 界 町 (38)	39	3	1,120	1	30	-	-	1	2,000
徳 之 島 町 (39)	13	4	810	3	350	3	720	1	80
天 城 町 (40)	18	5	3,350	7	3,230	2	250	1	150
伊 仙 町 (41)	19	10	5,720	9	2,120	3	570	4	1,070
和 泊 町 (42)	26	6	1,550	8	5,400	9	6,000	7	4,550
知 名 町 (43)	21	4	11,150	4	1,120	5	10,400	3	1,800
与 論 町 (44)	14	6	2,390	5	1,616	5	1,970	1	50

8 農業経営内部の労働力の状況（農業生産関連事業を含む）
 (1) 世帯員の状況

収 穫		計		男		女		
経営体数	面積	実経営体数	実人数	経営体数	実人数	経営体数	実人数	
(経営体)	(a)	(経営体)	(人)	(経営体)	(人)	(経営体)	(人)	
156	270,516	28,276	55,563	27,027	31,918	21,007	23,645	(1)
-	-	921	1,801	874	1,004	691	797	(2)
-	-	1,313	2,553	1,253	1,476	985	1,077	(3)
-	-	312	623	292	348	249	275	(4)
-	-	353	758	345	443	280	315	(5)
-	-	1,326	2,757	1,272	1,535	1,058	1,222	(6)
-	-	1,094	2,190	1,052	1,212	875	978	(7)
18	10,027	752	1,440	703	801	576	639	(8)
-	-	292	565	287	328	222	237	(9)
-	-	1,359	2,831	1,302	1,582	1,045	1,249	(10)
-	-	783	1,566	755	900	600	666	(11)
-	-	1,687	3,319	1,583	1,870	1,319	1,449	(12)
-	-	1,243	2,438	1,184	1,391	932	1,047	(13)
-	-	306	625	295	353	234	272	(14)
-	-	696	1,399	681	782	542	617	(15)
-	-	1,013	2,020	977	1,138	813	882	(16)
2	3,000	410	700	384	447	239	253	(17)
-	-	1,353	2,960	1,304	1,640	1,107	1,320	(18)
-	-	1,329	2,698	1,282	1,556	999	1,142	(19)
-	-	614	1,153	585	682	426	471	(20)
-	-	25	32	24	24	8	8	(21)
-	-	62	88	57	58	28	30	(22)
-	-	1,200	2,530	1,157	1,442	927	1,088	(23)
-	-	781	1,794	759	972	674	822	(24)
-	-	502	1,009	484	565	387	444	(25)
-	-	616	1,125	582	651	447	474	(26)
-	-	442	821	419	470	325	351	(27)
-	-	384	795	377	461	291	334	(28)
-	-	355	695	345	402	261	293	(29)
-	-	451	852	438	499	326	353	(30)
11	14,760	706	1,371	669	748	575	623	(31)
10	7,695	510	990	493	557	398	433	(32)
-	-	345	630	308	358	249	272	(33)
-	-	85	136	79	81	53	55	(34)
-	-	66	115	66	72	42	43	(35)
-	-	71	137	70	80	48	57	(36)
1	2,390	127	192	126	135	54	57	(37)
34	49,637	499	879	478	534	324	345	(38)
10	21,643	470	701	459	500	193	201	(39)
15	32,200	729	1,279	690	814	434	465	(40)
14	25,200	714	1,203	649	744	431	459	(41)
17	44,010	663	1,260	642	766	441	494	(42)
15	40,223	646	1,221	619	726	436	495	(43)
9	19,731	671	1,312	627	771	463	541	(44)

8 農業経営内部の労働力の状況（農業生産関連業を含む）

(2) 年齢階層別の農業に60日以上従事した世帯員数

地域等	男 女 計										
	計	15～ 19歳	20～ 24	25～ 29	30～ 34	35～ 39	40～ 44	45～ 49	50～ 54	55～ 59	60～ 64
	(人)	(人)	(人)	(人)	(人)	(人)	(人)	(人)	(人)	(人)	(人)
鹿 児 島 県 (1)	42,021	56	168	369	717	1,091	1,298	1,657	2,324	3,785	5,871
(市町村)											
鹿 児 島 市 (2)	1,328	1	3	7	11	20	23	41	53	79	163
鹿 屋 市 (3)	2,148	3	10	21	48	52	61	98	129	177	257
枕 崎 市 (4)	544	-	3	5	9	24	20	25	43	39	72
阿 久 根 市 (5)	568	-	1	3	5	8	10	31	38	53	80
出 水 市 (6)	2,003	1	6	24	36	44	60	73	101	147	247
指 宿 市 (7)	2,004	1	8	24	52	88	95	91	138	190	305
西 之 表 市 (8)	1,215	-	8	7	15	23	29	41	76	125	185
垂 水 市 (9)	462	-	-	4	10	8	10	23	26	40	54
薩 摩 川 内 市 (10)	1,716	1	4	8	24	26	31	43	66	115	198
日 置 市 (11)	1,042	-	1	3	10	21	29	34	43	68	136
曾 於 市 (12)	2,672	3	11	29	48	56	75	81	148	215	339
霧 島 市 (13)	1,779	2	13	19	35	33	43	62	91	159	224
いちき串木野市 (14)	423	2	-	1	3	2	14	13	27	21	41
南 さ つ ま 市 (15)	1,006	3	4	5	13	21	35	44	50	60	138
志 布 志 市 (16)	1,800	3	4	30	37	73	67	77	99	180	250
奄 美 市 (17)	521	1	2	5	6	12	11	21	24	49	80
南 九 州 市 (18)	2,427	6	7	19	61	94	116	131	155	299	405
伊 佐 市 (19)	1,680	2	3	15	17	43	51	55	76	127	202
始 良 市 (20)	716	-	1	1	7	19	12	24	25	44	83
三 島 村 (21)	32	-	-	1	1	2	5	3	2	3	3
十 島 村 (22)	77	-	-	2	4	4	2	7	4	10	13
さ つ ま 町 (23)	1,503	1	5	14	10	39	35	43	64	131	170
長 島 町 (24)	1,333	2	8	10	25	30	34	46	77	146	193
湧 水 町 (25)	578	-	-	8	10	6	11	15	32	40	84
大 崎 町 (26)	936	1	2	6	20	26	34	40	59	63	109
東 串 良 町 (27)	713	2	5	7	25	36	36	48	63	84	92
錦 江 町 (28)	674	-	3	12	14	20	24	33	36	88	95
南 大 隅 町 (29)	569	-	3	7	4	11	15	21	34	41	71
肝 付 町 (30)	615	-	4	5	11	12	21	26	21	46	73
中 種 子 町 (31)	1,104	1	2	6	5	19	23	28	65	128	178
南 種 子 町 (32)	794	-	2	6	5	12	22	25	41	96	155
屋 久 島 町 (33)	482	-	1	4	7	12	15	17	22	27	58
大 和 村 (34)	84	-	-	-	2	-	1	1	1	3	6
宇 検 村 (35)	79	-	-	-	-	-	4	2	2	5	11
瀬 戸 内 町 (36)	100	-	-	-	2	1	8	3	6	10	17
龍 郷 町 (37)	157	-	1	-	2	3	4	4	2	9	16
喜 界 町 (38)	732	-	6	4	16	24	28	40	36	71	118
徳 之 島 町 (39)	574	3	2	2	5	12	13	21	26	61	100
天 城 町 (40)	940	2	4	7	27	33	33	57	70	114	145
伊 仙 町 (41)	846	4	4	11	10	23	18	21	43	84	152
和 泊 町 (42)	1,053	4	7	11	18	37	32	58	86	102	170
知 名 町 (43)	943	5	14	7	24	37	47	44	49	102	183
与 論 町 (44)	1,049	2	6	9	23	25	41	46	75	134	200

(3) 農業の従事日数階層別の農業に60日以上従事した世帯員数

					男 女 計							
65 ~ 69	70 ~ 74	75 ~ 79	80 ~ 84	85歳 以上	計	60日未満	60 ~ 99	100 ~ 149	150 ~ 199	200 ~ 249	250日 以上	
(人)	(人)	(人)	(人)	(人)	(人)	(人)	(人)	(人)	(人)	(人)	(人)	(人)
7,534	6,176	4,860	4,144	1,971	42,021	-	5,629	5,714	5,604	5,434	19,640	(1)
225	214	198	186	104	1,328	-	244	222	215	144	503	(2)
306	290	277	290	129	2,148	-	124	290	224	248	1,262	(3)
95	81	70	44	14	544	-	39	61	69	125	250	(4)
104	97	68	50	20	568	-	67	93	54	98	256	(5)
387	342	234	199	102	2,003	-	301	277	292	315	818	(6)
364	242	194	154	58	2,004	-	75	128	158	290	1,353	(7)
202	199	133	123	49	1,215	-	122	114	188	151	640	(8)
94	77	51	45	20	462	-	45	60	48	84	225	(9)
338	315	240	194	113	1,716	-	371	300	267	236	542	(10)
181	196	132	107	81	1,042	-	190	180	155	127	390	(11)
433	345	381	359	149	2,672	-	265	289	314	262	1,542	(12)
282	259	249	215	93	1,779	-	281	204	278	219	797	(13)
87	74	66	47	25	423	-	96	77	60	54	136	(14)
191	180	127	96	39	1,006	-	148	164	138	154	402	(15)
322	235	208	152	63	1,800	-	107	138	133	183	1,239	(16)
91	76	65	42	36	521	-	80	109	74	65	193	(17)
429	261	177	189	78	2,427	-	207	267	359	449	1,145	(18)
291	310	214	189	85	1,680	-	472	312	232	190	474	(19)
121	119	114	100	46	716	-	187	120	93	85	231	(20)
5	2	3	2	-	32	-	4	3	4	1	20	(21)
12	9	1	6	3	77	-	7	6	5	3	56	(22)
323	262	192	134	80	1,503	-	295	262	237	198	511	(23)
243	197	143	130	49	1,333	-	226	206	214	236	451	(24)
109	94	68	70	31	578	-	127	113	84	72	182	(25)
144	154	136	116	26	936	-	90	84	76	54	632	(26)
88	94	56	60	17	713	-	43	62	50	104	454	(27)
125	83	56	51	34	674	-	57	68	68	110	371	(28)
102	88	83	60	29	569	-	44	75	68	70	312	(29)
92	112	87	78	27	615	-	75	109	57	51	323	(30)
205	135	154	111	44	1,104	-	142	133	154	144	531	(31)
147	107	88	59	29	794	-	110	121	129	134	300	(32)
119	89	51	39	21	482	-	72	80	73	76	181	(33)
20	16	14	10	10	84	-	12	14	20	10	28	(34)
14	15	14	10	2	79	-	9	21	12	11	26	(35)
11	19	7	12	4	100	-	11	12	15	18	44	(36)
31	20	29	22	14	157	-	28	31	25	22	51	(37)
155	114	53	44	23	732	-	98	82	103	61	388	(38)
124	82	49	48	26	574	-	72	84	78	73	267	(39)
163	104	79	66	36	940	-	169	149	176	68	378	(40)
150	102	81	78	65	846	-	138	163	182	124	239	(41)
235	135	71	53	34	1,053	-	114	126	119	105	589	(42)
211	118	53	32	17	943	-	133	150	136	136	388	(43)
163	113	94	72	46	1,049	-	132	155	168	74	520	(44)

9 雇用労働の状況

(1) 雇用者の状況

地域等	計					男		
	雇い入れた 実経営体数	実人数	のべ人日	農業の のべ人日	農業生産 関連事業の のべ人日	雇い入れた 経営体数	実人数	のべ人日
	(経営体)	(人)	(人日)	(人日)	(人日)	(経営体)	(人)	(人日)
鹿 児 島 県 (1) (市町村)	3,595	19,723	574,608	556,411	18,197	2,904	9,808	266,261
鹿 児 島 市 (2)	79	364	20,829	20,500	329	63	201	10,173
鹿 屋 市 (3)	167	921	20,717	20,552	165	144	515	11,566
枕 崎 市 (4)	70	321	21,163	20,408	755	47	122	3,240
阿 久 根 市 (5)	62	557	9,354	9,148	206	54	300	3,962
出 水 市 (6)	204	1,349	35,398	34,884	514	168	694	18,629
指 宿 市 (7)	203	741	60,555	59,435	1,120	133	317	24,044
西 之 表 市 (8)	98	645	13,199	12,400	799	72	202	4,440
垂 水 市 (9)	22	119	6,069	6,069	-	14	51	1,723
薩 摩 川 内 市 (10)	130	651	13,899	13,510	389	111	327	7,045
日 置 市 (11)	69	324	12,326	11,861	465	57	158	5,762
曾 於 市 (12)	193	675	39,568	38,610	958	154	338	20,060
霧 島 市 (13)	123	602	19,731	19,047	684	107	372	10,787
いちき串木野市 (14)	27	168	3,409	3,297	112	23	118	1,485
南 さ つ ま 市 (15)	124	866	15,715	14,966	749	97	263	7,098
志 布 志 市 (16)	145	610	29,066	28,506	560	106	287	12,036
奄 美 市 (17)	41	282	4,538	3,100	1,438	34	139	2,094
南 九 州 市 (18)	239	1,313	42,343	40,371	1,972	197	676	23,302
伊 佐 市 (19)	84	381	8,353	8,115	238	76	228	5,276
始 良 市 (20)	61	326	4,687	4,484	203	55	240	2,361
三 島 村 (21)	1	1	100	100	-	-	-	-
十 島 村 (22)	-	-	-	-	-	-	-	-
さ つ ま 町 (23)	101	466	12,908	10,885	2,023	93	271	6,117
長 島 町 (24)	253	2,960	17,384	16,778	606	221	1,450	7,965
湧 水 町 (25)	39	136	8,121	7,666	455	34	82	3,988
大 崎 町 (26)	92	322	12,587	12,583	4	74	189	6,141
東 串 良 町 (27)	86	229	18,955	18,785	170	58	114	6,744
錦 江 町 (28)	80	406	17,384	16,854	530	58	177	6,975
南 大 隅 町 (29)	42	450	10,156	10,156	-	33	189	3,046
肝 付 町 (30)	43	226	6,520	6,222	298	28	90	2,579
中 種 子 町 (31)	96	458	10,374	9,734	640	82	208	5,353
南 種 子 町 (32)	57	225	11,463	11,203	260	46	106	5,553
屋 久 島 町 (33)	99	412	6,041	5,901	140	89	239	3,303
大 和 村 (34)	6	27	299	239	60	5	19	237
宇 検 村 (35)	4	31	539	536	3	3	12	262
瀬 戸 内 町 (36)	5	38	799	739	60	4	22	643
龍 郷 町 (37)	6	20	777	777	-	6	13	657
喜 界 町 (38)	50	105	5,836	5,636	200	41	62	3,293
徳 之 島 町 (39)	14	39	590	590	-	13	21	302
天 城 町 (40)	120	684	10,070	9,850	220	107	392	6,322
伊 仙 町 (41)	61	195	3,655	3,655	-	57	122	3,001
和 泊 町 (42)	81	471	23,057	23,035	22	52	171	9,852
知 名 町 (43)	105	529	11,803	10,953	850	77	268	5,474
与 論 町 (44)	13	78	4,271	4,271	-	11	43	3,371

(2) 常雇いの状況

		女					計		
農業の のべ人日	農業生産 関連事業の のべ人日	雇い入れた 経営体数	実人数	のべ人日	農業の のべ人日	農業生産 関連事業の のべ人日	雇い入れた 実経営体数	実人数	
(人日)	(人日)	(経営体)	(人)	(人日)	(人日)	(人日)	(経営体)	(人)	
260,142	6,119	2,601	9,915	308,347	296,269	12,078	657	1,448	(1)
9,907	266	61	163	10,656	10,593	63	20	36	(2)
11,448	118	109	406	9,151	9,104	47	66	310	(3)
2,895	345	58	199	17,923	17,513	410	20	75	(4)
3,890	72	54	257	5,392	5,258	134	8	18	(5)
18,494	135	157	655	16,769	16,390	379	39	78	(6)
23,824	220	161	424	36,511	35,611	900	76	144	(7)
4,323	117	81	443	8,759	8,077	682	11	19	(8)
1,723	-	16	68	4,346	4,346	-	2	4	(9)
7,008	37	92	324	6,854	6,502	352	12	20	(10)
5,480	282	50	166	6,564	6,381	183	15	26	(11)
19,345	715	117	337	19,508	19,265	243	46	91	(12)
10,633	154	83	230	8,944	8,414	530	29	42	(13)
1,440	45	21	50	1,924	1,857	67	5	7	(14)
7,000	98	93	603	8,617	7,966	651	16	31	(15)
11,821	215	108	323	17,030	16,685	345	37	67	(16)
2,094	-	21	143	2,444	1,006	1,438	4	8	(17)
22,566	736	174	637	19,041	17,805	1,236	54	108	(18)
5,079	197	48	153	3,077	3,036	41	15	18	(19)
2,308	53	38	86	2,326	2,176	150	10	13	(20)
-	-	1	1	100	100	-	-	-	(21)
-	-	-	-	-	-	-	-	-	(22)
5,704	413	68	195	6,791	5,181	1,610	17	31	(23)
7,691	274	235	1,510	9,419	9,087	332	6	12	(24)
3,633	355	18	54	4,133	4,033	100	11	23	(25)
6,137	4	57	133	6,446	6,446	-	22	37	(26)
6,694	50	55	115	12,211	12,091	120	20	35	(27)
6,975	-	69	229	10,409	9,879	530	10	23	(28)
3,046	-	40	261	7,110	7,110	-	5	6	(29)
2,439	140	35	136	3,941	3,783	158	7	10	(30)
4,865	488	70	250	5,021	4,869	152	8	14	(31)
5,493	60	46	119	5,910	5,710	200	11	18	(32)
3,163	140	63	173	2,738	2,738	-	8	10	(33)
177	60	5	8	62	62	-	-	-	(34)
262	-	4	19	277	274	3	1	2	(35)
613	30	5	16	156	126	30	1	1	(36)
657	-	3	7	120	120	-	1	3	(37)
3,293	-	27	43	2,543	2,343	200	7	10	(38)
302	-	7	18	288	288	-	-	-	(39)
6,222	100	68	292	3,748	3,628	120	3	5	(40)
3,001	-	30	73	654	654	-	2	2	(41)
9,852	-	67	300	13,205	13,183	22	21	69	(42)
5,274	200	77	261	6,329	5,679	650	7	16	(43)
3,371	-	9	35	900	900	-	4	6	(44)

9 雇用労働の状況
 (2) 常雇いの状況 (つづき)

地域等	計			男					
	のべ人日	農 業 の のべ人日	農業生産 関連事業の のべ人日	雇い入れた 経営体数	実 人 数	のべ人日	農 業 の のべ人日	農業生産 関連事業の のべ人日	雇い入れた 経営体数
	(人日)	(人日)	(人日)	(経営体)	(人)	(人日)	(人日)	(人日)	(経営体)
鹿 児 島 県 (1) (市 町 村)	264,630	256,957	7,673	436	730	124,665	122,294	2,371	401
鹿 児 島 市 (2)	8,155	8,065	90	10	12	2,820	2,730	90	14
鹿 屋 市 (3)	10,648	10,642	6	56	217	6,546	6,544	2	32
枕 崎 市 (4)	16,531	16,431	100	3	4	1,090	1,090	-	20
阿 久 根 市 (5)	4,311	4,211	100	5	7	1,770	1,770	-	6
出 水 市 (6)	17,158	17,158	-	24	40	9,887	9,887	-	23
指 宿 市 (7)	33,932	32,832	1,100	44	58	14,620	14,420	200	56
西 之 表 市 (8)	2,954	2,429	525	6	6	756	755	1	8
垂 水 市 (9)	700	700	-	-	-	-	-	-	2
薩 摩 川 内 市 (10)	3,877	3,877	-	9	12	2,486	2,486	-	7
日 置 市 (11)	5,941	5,790	151	9	11	2,940	2,790	150	6
曾 於 市 (12)	23,650	22,850	800	34	46	12,282	11,682	600	23
霧 島 市 (13)	9,631	9,141	490	18	23	5,485	5,455	30	17
いちき串木野市 (14)	1,742	1,742	-	2	2	512	512	-	4
南 さ つ ま 市 (15)	6,652	6,352	300	9	13	2,820	2,820	-	12
志 布 志 市 (16)	16,463	16,318	145	21	25	6,502	6,502	-	29
奄 美 市 (17)	1,254	580	674	2	2	300	300	-	3
南 九 州 市 (18)	20,062	18,812	1,250	42	65	12,000	11,350	650	27
伊 佐 市 (19)	3,941	3,941	-	12	13	2,766	2,766	-	5
始 良 市 (20)	2,400	2,275	125	6	6	1,100	1,100	-	5
三 島 村 (21)	-	-	-	-	-	-	-	-	-
十 島 村 (22)	-	-	-	-	-	-	-	-	-
さ つ ま 町 (23)	5,645	5,038	607	15	17	2,697	2,604	93	10
長 島 町 (24)	2,528	2,078	450	5	7	1,710	1,460	250	4
湧 水 町 (25)	4,806	4,626	180	8	10	2,040	1,860	180	6
大 崎 町 (26)	8,268	8,268	-	13	18	4,030	4,030	-	15
東 串 良 町 (27)	8,427	8,427	-	12	12	2,869	2,869	-	16
錦 江 町 (28)	5,242	4,992	250	8	11	2,947	2,947	-	5
南 大 隅 町 (29)	1,370	1,370	-	2	2	450	450	-	4
肝 付 町 (30)	2,247	2,247	-	5	5	1,404	1,404	-	3
中 種 子 町 (31)	2,754	2,754	-	7	9	1,924	1,924	-	4
南 種 子 町 (32)	3,940	3,940	-	9	11	2,385	2,385	-	7
屋 久 島 町 (33)	1,795	1,670	125	6	7	1,245	1,120	125	3
大 和 村 (34)	-	-	-	-	-	-	-	-	-
宇 検 村 (35)	480	480	-	1	1	240	240	-	1
瀬 戸 内 町 (36)	330	330	-	1	1	330	330	-	-
龍 郷 町 (37)	450	450	-	1	3	450	450	-	-
喜 界 町 (38)	1,790	1,790	-	5	6	1,070	1,070	-	2
徳 之 島 町 (39)	-	-	-	-	-	-	-	-	-
天 城 町 (40)	880	880	-	3	3	530	530	-	2
伊 仙 町 (41)	610	610	-	2	2	610	610	-	-
和 泊 町 (42)	17,568	17,563	5	12	29	7,604	7,604	-	16
知 名 町 (43)	3,860	3,660	200	5	8	1,810	1,810	-	4
与 論 町 (44)	1,638	1,638	-	4	6	1,638	1,638	-	-

(3) 年齢階層別常雇い数

女				男女計					
実人数	のべ人日	農業の のべ人日	農業生産 関連事業の のべ人日	計	15～19歳	20～24	25～29	30～34	
(人)	(人日)	(人日)	(人日)	(人)	(人)	(人)	(人)	(人)	
718	139,965	134,663	5,302	1,448	11	59	110	112	(1)
24	5,335	5,335	-	36	-	-	1	3	(2)
93	4,102	4,098	4	310	-	1	10	2	(3)
71	15,441	15,341	100	75	3	7	7	7	(4)
11	2,541	2,441	100	18	-	-	1	1	(5)
38	7,271	7,271	-	78	-	-	1	6	(6)
86	19,312	18,412	900	144	-	6	18	10	(7)
13	2,198	1,674	524	19	-	-	1	-	(8)
4	700	700	-	4	-	-	-	-	(9)
8	1,391	1,391	-	20	-	-	-	3	(10)
15	3,001	3,000	1	26	-	-	-	2	(11)
45	11,368	11,168	200	91	-	12	16	8	(12)
19	4,146	3,686	460	42	-	-	-	5	(13)
5	1,230	1,230	-	7	-	-	-	-	(14)
18	3,832	3,532	300	31	-	1	4	1	(15)
42	9,961	9,816	145	67	1	2	10	14	(16)
6	954	280	674	8	-	-	1	2	(17)
43	8,062	7,462	600	108	-	3	6	14	(18)
5	1,175	1,175	-	18	-	-	2	2	(19)
7	1,300	1,175	125	13	-	-	-	3	(20)
-	-	-	-	-	-	-	-	-	(21)
-	-	-	-	-	-	-	-	-	(22)
14	2,948	2,434	514	31	-	-	1	-	(23)
5	818	618	200	12	-	-	1	2	(24)
13	2,766	2,766	-	23	-	1	2	1	(25)
19	4,238	4,238	-	37	-	1	1	1	(26)
23	5,558	5,558	-	35	1	-	3	5	(27)
12	2,295	2,045	250	23	-	5	6	1	(28)
4	920	920	-	6	-	-	-	-	(29)
5	843	843	-	10	-	1	-	1	(30)
5	830	830	-	14	-	-	3	-	(31)
7	1,555	1,555	-	18	-	-	1	-	(32)
3	550	550	-	10	-	-	-	-	(33)
-	-	-	-	-	-	-	-	-	(34)
1	240	240	-	2	-	-	-	-	(35)
-	-	-	-	1	-	-	-	-	(36)
-	-	-	-	3	-	-	-	1	(37)
4	720	720	-	10	-	-	-	-	(38)
-	-	-	-	-	-	-	-	-	(39)
2	350	350	-	5	-	-	1	-	(40)
-	-	-	-	2	-	-	1	-	(41)
40	9,964	9,959	5	69	6	18	9	14	(42)
8	2,050	1,850	200	16	-	1	2	2	(43)
-	-	-	-	6	-	-	1	1	(44)

9 雇用労働の状況

(3) 年齢階層別常雇い数 (つづき)

地域等	男 女 計								
	35 ~ 39	40 ~ 44	45 ~ 49	50 ~ 54	55 ~ 59	60 ~ 64	65 ~ 69	70 ~ 74	75 ~ 79
	(人)	(人)	(人)	(人)	(人)	(人)	(人)	(人)	(人)
鹿 児 島 県 (1) (市 町 村)	116	104	72	72	98	111	125	95	48
鹿 児 島 市 (2)	2	3	3	7	1	2	3	6	1
鹿 屋 市 (3)	4	6	8	4	6	2	7	3	2
枕 崎 市 (4)	10	7	4	4	3	6	9	4	2
阿 久 根 市 (5)	2	1	-	2	4	2	2	1	2
出 水 市 (6)	5	10	3	6	13	6	5	9	1
指 宿 市 (7)	11	12	10	5	8	22	24	10	6
西 之 表 市 (8)	1	3	-	-	1	2	6	3	1
垂 水 市 (9)	-	-	-	-	-	2	1	-	-
薩 摩 川 内 市 (10)	-	-	-	4	1	4	2	3	-
日 置 市 (11)	-	1	3	5	4	3	3	2	2
曾 於 市 (12)	11	10	4	4	5	6	4	6	3
霧 島 市 (13)	7	5	4	3	4	3	4	3	2
いちき串木野市 (14)	-	1	-	-	-	-	2	1	2
南 さ つ ま 市 (15)	1	-	1	5	2	5	-	4	5
志 布 志 市 (16)	8	4	3	1	3	6	4	7	1
奄 美 市 (17)	2	1	1	1	-	-	-	-	-
南 九 州 市 (18)	17	12	5	7	12	15	8	5	1
伊 佐 市 (19)	-	4	1	2	1	1	-	2	3
始 良 市 (20)	-	1	1	3	-	1	1	1	1
三 島 村 (21)	-	-	-	-	-	-	-	-	-
十 島 村 (22)	-	-	-	-	-	-	-	-	-
さ つ ま 町 (23)	1	4	2	2	5	1	3	4	5
長 島 町 (24)	1	2	-	-	1	-	4	1	-
湧 水 町 (25)	1	3	-	-	-	3	2	3	-
大 崎 町 (26)	3	2	3	-	5	3	7	7	3
東 串 良 町 (27)	2	4	2	3	1	5	4	3	-
錦 江 町 (28)	3	3	2	-	1	1	1	-	-
南 大 隅 町 (29)	1	1	1	-	1	-	1	-	-
肝 付 町 (30)	-	-	-	1	1	1	3	1	1
中 種 子 町 (31)	1	-	-	1	1	1	4	-	-
南 種 子 町 (32)	1	2	3	-	2	1	5	3	-
屋 久 島 町 (33)	1	-	2	1	1	2	2	-	1
大 和 村 (34)	-	-	-	-	-	-	-	-	-
宇 検 村 (35)	-	-	-	-	-	-	-	-	-
瀬 戸 内 町 (36)	-	-	-	-	1	-	-	-	-
龍 郷 町 (37)	1	-	-	-	-	-	1	-	-
喜 界 町 (38)	3	-	1	-	3	1	1	1	-
徳 之 島 町 (39)	-	-	-	-	-	-	-	-	-
天 城 町 (40)	-	-	-	-	-	3	1	-	-
伊 仙 町 (41)	1	-	-	-	-	-	-	-	-
和 泊 町 (42)	8	1	3	1	5	1	-	1	2
知 名 町 (43)	7	-	2	-	1	-	1	-	-
与 論 町 (44)	-	1	-	-	1	-	-	1	1

(4) 臨時雇いの状況

			計			男			
80～84	85歳以上	年齢不詳	雇い入れた 実経営体数	実人数	のべ人日	雇い入れた 実経営体数	実人数	のべ人日	
(人)	(人)	(人)	(経営体)	(人)	(人日)	(経営体)	(人)	(人日)	
29	10	276	3,243	18,275	309,978	2,630	9,078	141,596	(1)
3	1	-	65	328	12,674	57	189	7,353	(2)
1	-	254	118	611	10,069	98	298	5,020	(3)
1	1	-	56	246	4,632	45	118	2,150	(4)
-	-	-	58	539	5,043	52	293	2,192	(5)
1	-	12	185	1,271	18,240	154	654	8,742	(6)
1	1	-	158	597	26,623	97	259	9,424	(7)
1	-	-	93	626	10,245	70	196	3,684	(8)
1	-	-	20	115	5,369	14	51	1,723	(9)
1	2	-	126	631	10,022	107	315	4,559	(10)
1	-	-	66	298	6,385	55	147	2,822	(11)
2	-	-	171	584	15,918	130	292	7,778	(12)
1	-	1	112	560	10,100	98	349	5,302	(13)
1	-	-	25	161	1,667	22	116	973	(14)
2	-	-	116	835	9,063	93	250	4,278	(15)
2	1	-	121	543	12,603	92	262	5,534	(16)
-	-	-	40	274	3,284	34	137	1,794	(17)
2	1	-	216	1,205	22,281	178	611	11,302	(18)
-	-	-	75	363	4,412	69	215	2,510	(19)
-	1	-	54	313	2,287	50	234	1,261	(20)
-	-	-	1	1	100	-	-	-	(21)
-	-	-	-	-	-	-	-	-	(22)
2	1	-	93	435	7,263	83	254	3,420	(23)
-	-	-	253	2,948	14,856	219	1,443	6,255	(24)
-	-	7	35	113	3,315	32	72	1,948	(25)
1	-	-	79	285	4,319	67	171	2,111	(26)
2	-	-	71	194	10,528	46	102	3,875	(27)
-	-	-	76	383	12,142	53	166	4,028	(28)
-	1	-	40	444	8,786	31	187	2,596	(29)
-	-	-	40	216	4,273	27	85	1,175	(30)
3	-	-	91	444	7,620	77	199	3,429	(31)
-	-	-	52	207	7,523	41	95	3,168	(32)
-	-	-	96	402	4,246	87	232	2,058	(33)
-	-	-	6	27	299	5	19	237	(34)
-	-	2	3	29	59	2	11	22	(35)
-	-	-	5	37	469	4	21	313	(36)
-	-	-	5	17	327	5	10	207	(37)
-	-	-	46	95	4,046	37	56	2,223	(38)
-	-	-	14	39	590	13	21	302	(39)
-	-	-	118	679	9,190	105	389	5,792	(40)
-	-	-	61	193	3,045	57	120	2,391	(41)
-	-	-	69	402	5,489	41	142	2,248	(42)
-	-	-	102	513	7,943	74	260	3,664	(43)
-	-	-	12	72	2,633	9	37	1,733	(44)

9 雇用労働の状況

(4) 臨時雇いの状況 (つづき)

地域等	女			農業						
	雇い入れた 実経営 体数	実人数	のべ人日	計			男			雇い入れた 経営体数
				雇い入れた 実経営 体数	実人数	のべ人日	雇い入れた 経営体数	実人数	のべ人日	
	(経営体)	(人)	(人日)	(経営体)	(人)	(人日)	(経営体)	(人)	(人日)	(経営体)
鹿 児 島 県 (1)	2,341	9,197	168,382	3,187	17,316	299,454	2,592	8,782	137,848	2,297
(市町村)										
鹿 児 島 市 (2)	49	139	5,321	60	296	12,435	52	164	7,177	46
鹿 屋 市 (3)	84	313	5,049	114	592	9,910	95	286	4,904	82
枕 崎 市 (4)	44	128	2,482	53	229	3,977	43	114	1,805	42
阿 久 根 市 (5)	51	246	2,851	57	510	4,937	51	277	2,120	50
出 水 市 (6)	144	617	9,498	182	1,167	17,726	152	613	8,607	141
指 宿 市 (7)	123	338	17,199	157	591	26,603	96	253	9,404	123
西 之 表 市 (8)	77	430	6,561	91	603	9,971	68	186	3,568	75
垂 水 市 (9)	14	64	3,646	20	115	5,369	14	51	1,723	14
薩 摩 川 内 市 (10)	89	316	5,463	121	563	9,633	105	301	4,522	85
日 置 市 (11)	46	151	3,563	64	279	6,071	54	142	2,690	44
曾 於 市 (12)	105	292	8,140	170	574	15,760	128	289	7,663	105
霧 島 市 (13)	76	211	4,798	107	535	9,906	95	335	5,178	72
いちき串木野市 (14)	19	45	694	24	145	1,555	21	109	928	18
南 さ つ ま 市 (15)	86	585	4,785	114	640	8,614	91	240	4,180	84
志 布 志 市 (16)	87	281	7,069	121	512	12,188	92	255	5,319	87
奄 美 市 (17)	20	137	1,490	39	181	2,520	34	137	1,794	19
南 九 州 市 (18)	157	594	10,979	211	1,146	21,559	178	605	11,216	152
伊 佐 市 (19)	44	148	1,902	73	335	4,174	67	194	2,313	42
始 良 市 (20)	35	79	1,026	52	292	2,209	48	223	1,208	33
三 島 村 (21)	1	1	100	1	1	100	-	-	-	1
十 島 村 (22)	-	-	-	-	-	-	-	-	-	-
さ つ ま 町 (23)	61	181	3,843	90	393	5,847	81	232	3,100	60
長 島 町 (24)	235	1,505	8,601	253	2,932	14,700	219	1,437	6,231	235
湧 水 町 (25)	15	41	1,367	34	99	3,040	31	59	1,773	14
大 崎 町 (26)	45	114	2,208	78	283	4,315	66	169	2,107	45
東 串 良 町 (27)	42	92	6,653	71	187	10,358	46	101	3,825	42
錦 江 町 (28)	66	217	8,114	75	381	11,862	53	166	4,028	65
南 大 隅 町 (29)	38	257	6,190	40	444	8,786	31	187	2,596	38
肝 付 町 (30)	33	131	3,098	40	185	3,975	27	67	1,035	33
中 種 子 町 (31)	67	245	4,191	89	428	6,980	75	190	2,941	66
南 種 子 町 (32)	41	112	4,355	52	204	7,263	41	94	3,108	41
屋 久 島 町 (33)	62	170	2,188	96	400	4,231	87	230	2,043	62
大 和 村 (34)	5	8	62	6	26	239	5	18	177	5
宇 検 村 (35)	3	18	37	2	28	56	2	11	22	2
瀬 戸 内 町 (36)	5	16	156	5	31	409	4	18	283	5
龍 郷 町 (37)	3	7	120	5	17	327	5	10	207	3
喜 界 町 (38)	25	39	1,823	46	94	3,846	37	56	2,223	25
徳 之 島 町 (39)	7	18	288	14	39	590	13	21	302	7
天 城 町 (40)	67	290	3,398	117	669	8,970	104	385	5,692	65
伊 仙 町 (41)	30	73	654	61	193	3,045	57	120	2,391	30
和 泊 町 (42)	57	260	3,241	69	398	5,472	41	142	2,248	57
知 名 町 (43)	74	253	4,279	101	507	7,293	74	258	3,464	73
与 論 町 (44)	9	35	900	12	72	2,633	9	37	1,733	9

		農業生産関連事業									
女		計			男			女			
実人数	のべ人日	雇い入れた 実経営 体数	実人数	のべ人日	雇い入れた 経営体数	実人数	のべ人日	雇い入れた 経営体数	実人数	のべ人日	
(人)	(人日)	(経営体)	(人)	(人日)	(経営体)	(人)	(人日)	(経営体)	(人)	(人日)	
8,534	161,606	141	959	10,524	101	296	3,748	101	663	6,776	(1)
132	5,258	8	32	239	8	25	176	5	7	63	(2)
306	5,006	6	19	159	5	12	116	3	7	43	(3)
115	2,172	5	17	655	4	4	345	3	13	310	(4)
233	2,817	3	29	106	3	16	72	2	13	34	(5)
554	9,119	10	104	514	7	41	135	8	63	379	(6)
338	17,199	1	6	20	1	6	20	-	-	-	(7)
417	6,403	5	23	274	5	10	116	3	13	158	(8)
64	3,646	-	-	-	-	-	-	-	-	-	(9)
262	5,111	10	68	389	6	14	37	7	54	352	(10)
137	3,381	5	19	314	3	5	132	5	14	182	(11)
285	8,097	4	10	158	3	3	115	2	7	43	(12)
200	4,728	6	25	194	4	14	124	4	11	70	(13)
36	627	3	16	112	3	7	45	3	9	67	(14)
400	4,434	8	195	449	5	10	98	7	185	351	(15)
257	6,869	4	31	415	2	7	215	3	24	200	(16)
44	726	2	93	764	-	-	-	2	93	764	(17)
541	10,343	9	59	722	3	6	86	8	53	636	(18)
141	1,861	6	28	238	6	21	197	4	7	41	(19)
69	1,001	5	21	78	5	11	53	4	10	25	(20)
1	100	-	-	-	-	-	-	-	-	-	(21)
-	-	-	-	-	-	-	-	-	-	-	(22)
161	2,747	8	42	1,416	6	22	320	5	20	1,096	(23)
1,495	8,469	2	16	156	1	6	24	2	10	132	(24)
40	1,267	3	14	275	3	13	175	1	1	100	(25)
114	2,208	1	2	4	1	2	4	-	-	-	(26)
86	6,533	1	7	170	1	1	50	1	6	120	(27)
215	7,834	2	2	280	-	-	-	2	2	280	(28)
257	6,190	-	-	-	-	-	-	-	-	-	(29)
118	2,940	3	31	298	3	18	140	2	13	158	(30)
238	4,039	6	16	640	5	9	488	4	7	152	(31)
110	4,155	2	3	260	1	1	60	1	2	200	(32)
170	2,188	2	2	15	2	2	15	-	-	-	(33)
8	62	1	1	60	1	1	60	-	-	-	(34)
17	34	1	1	3	-	-	-	1	1	3	(35)
13	126	1	6	60	1	3	30	1	3	30	(36)
7	120	-	-	-	-	-	-	-	-	-	(37)
38	1,623	1	1	200	-	-	-	1	1	200	(38)
18	288	-	-	-	-	-	-	-	-	-	(39)
284	3,278	2	10	220	1	4	100	2	6	120	(40)
73	654	-	-	-	-	-	-	-	-	-	(41)
256	3,224	2	4	17	-	-	-	2	4	17	(42)
249	3,829	3	6	650	2	2	200	3	4	450	(43)
35	900	-	-	-	-	-	-	-	-	-	(44)

10 本県独自の調査項目

(1) 外国人技能実習生の受入状況

(2) 特定技能外国人の受入

地域等	受入た 経営体数				受入人数	受入た 経営体数			
	1人	2人	3人	4人以上		1人	2人		
	(経営体)	(経営体)	(経営体)	(経営体)	(人)	(経営体)	(経営体)	(経営体)	
鹿 児 島 県 (1) (市 町 村)	85	14	22	18	31	265	17	5	3
鹿 児 島 市 (2)	-	-	-	-	-	-	-	-	-
鹿 屋 市 (3)	2	-	-	1	1	8	2	-	1
枕 崎 市 (4)	8	1	2	3	2	22	1	-	1
阿 久 根 市 (5)	-	-	-	-	-	-	-	-	-
出 水 市 (6)	2	1	-	-	1	6	1	-	-
指 宿 市 (7)	7	-	3	-	4	25	-	-	-
西 之 表 市 (8)	-	-	-	-	-	-	-	-	-
垂 水 市 (9)	-	-	-	-	-	-	-	-	-
薩 摩 川 内 市 (10)	-	-	-	-	-	-	-	-	-
日 置 市 (11)	-	-	-	-	-	-	-	-	-
曾 於 市 (12)	15	3	3	2	7	49	4	1	-
霧 島 市 (13)	-	-	-	-	-	-	-	-	-
いちき串木野市 (14)	-	-	-	-	-	-	-	-	-
南 さ つ ま 市 (15)	2	1	-	1	-	4	-	-	-
志 布 志 市 (16)	15	3	6	5	1	34	3	1	1
奄 美 市 (17)	-	-	-	-	-	-	-	-	-
南 九 州 市 (18)	5	1	1	2	1	13	-	-	-
伊 佐 市 (19)	-	-	-	-	-	-	-	-	-
始 良 市 (20)	-	-	-	-	-	-	-	-	-
三 島 村 (21)	-	-	-	-	-	-	-	-	-
十 島 村 (22)	-	-	-	-	-	-	-	-	-
さ つ ま 町 (23)	-	-	-	-	-	-	-	-	-
長 島 町 (24)	2	-	-	1	1	8	-	-	-
湧 水 町 (25)	3	1	1	-	1	7	1	1	-
大 崎 町 (26)	2	-	1	-	1	11	-	-	-
東 串 良 町 (27)	3	1	1	-	1	7	1	1	-
錦 江 町 (28)	2	-	1	-	1	7	1	-	-
南 大 隅 町 (29)	-	-	-	-	-	-	-	-	-
肝 付 町 (30)	-	-	-	-	-	-	-	-	-
中 種 子 町 (31)	1	-	1	-	-	2	-	-	-
南 種 子 町 (32)	-	-	-	-	-	-	-	-	-
屋 久 島 町 (33)	-	-	-	-	-	-	-	-	-
大 和 村 (34)	-	-	-	-	-	-	-	-	-
宇 検 村 (35)	-	-	-	-	-	-	-	-	-
瀬 戸 内 町 (36)	-	-	-	-	-	-	-	-	-
龍 郷 町 (37)	-	-	-	-	-	-	-	-	-
喜 界 町 (38)	1	-	-	-	1	6	2	-	-
徳 之 島 町 (39)	-	-	-	-	-	-	-	-	-
天 城 町 (40)	-	-	-	-	-	-	-	-	-
伊 仙 町 (41)	-	-	-	-	-	-	-	-	-
和 泊 町 (42)	13	2	1	3	7	49	1	1	-
知 名 町 (43)	2	-	1	-	1	7	-	-	-
与 論 町 (44)	-	-	-	-	-	-	-	-	-

状況

(3) 認定農業者の所得規模別経営体数

3人	4人以上	受入人数	計	200万円	200～	350～	500～	750～	1,000万円	
				未満	350万円	500	750	1,000	以上	
(経営体)	(経営体)	(人)	(経営体)	(経営体)	(経営体)	(経営体)	(経営体)	(経営体)	(経営体)	(経営体)
1	8	101	4,979	1,539	1,014	814	718	384	510	(1)
-	-	-	85	54	10	7	8	3	3	(2)
1	-	5	191	56	40	40	28	14	13	(3)
-	-	2	96	34	22	8	14	7	11	(4)
-	-	-	90	48	21	12	5	3	1	(5)
-	1	5	284	120	56	35	40	12	21	(6)
-	-	-	308	57	53	57	68	30	43	(7)
-	-	-	113	40	27	20	13	6	7	(8)
-	-	-	54	22	13	9	4	2	4	(9)
-	-	-	97	44	17	12	7	7	10	(10)
-	-	-	76	33	14	12	10	1	6	(11)
-	3	63	306	81	44	49	59	33	40	(12)
-	-	-	157	46	29	27	27	11	17	(13)
-	-	-	28	14	6	4	1	2	1	(14)
-	-	-	121	36	34	24	15	7	5	(15)
-	1	7	313	38	35	57	66	47	70	(16)
-	-	-	53	20	13	8	4	4	4	(17)
-	-	-	540	129	117	120	95	35	44	(18)
-	-	-	151	42	29	24	20	16	20	(19)
-	-	-	61	26	13	9	5	4	4	(20)
-	-	-	-	-	-	-	-	-	-	(21)
-	-	-	24	12	7	2	2	1	-	(22)
-	-	-	159	59	36	28	12	12	12	(23)
-	-	-	106	36	34	11	13	4	8	(24)
-	-	1	59	19	6	6	11	5	12	(25)
-	-	-	174	39	32	25	24	14	40	(26)
-	-	1	231	36	67	52	35	21	20	(27)
-	1	4	58	15	12	10	13	2	6	(28)
-	-	-	65	21	17	2	16	2	7	(29)
-	-	-	52	9	14	8	7	7	7	(30)
-	-	-	87	30	14	9	21	7	6	(31)
-	-	-	86	34	20	9	7	10	6	(32)
-	-	-	58	19	10	10	9	3	7	(33)
-	-	-	1	1	-	-	-	-	-	(34)
-	-	-	2	2	-	-	-	-	-	(35)
-	-	-	17	10	2	-	1	1	3	(36)
-	-	-	11	5	5	-	-	-	1	(37)
-	2	12	131	50	32	16	10	11	12	(38)
-	-	-	25	13	7	4	-	1	-	(39)
-	-	-	53	11	9	13	7	1	12	(40)
-	-	-	36	19	6	3	6	1	1	(41)
-	-	1	175	53	38	33	19	18	14	(42)
-	-	-	165	72	39	25	10	12	7	(43)
-	-	-	80	34	14	14	6	7	5	(44)