

I 鹿児島県の男女共同参画の現状

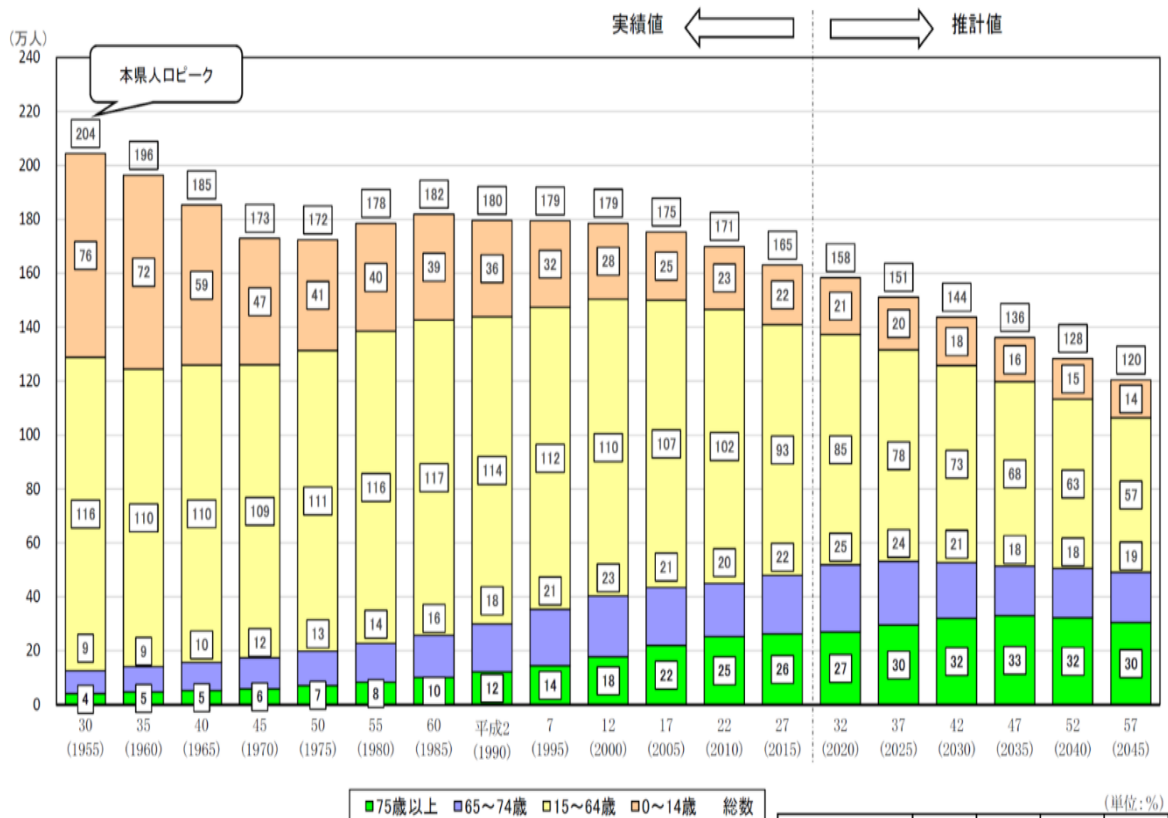
鹿児島県の男女共同参画の現状

第3次鹿児島県男女共同参画基本計画の各分野に関連して、男女共同参画社会の形成の状況を把握する上で重要な各種指標について、その推移をフォローアップするものである。

第1節 鹿児島県の人口

1 本県人口の推移

本県の総人口は、昭和30年の204万人をピークに減少に転じ、平成27年には165万人となっている。年少人口（0～14歳）や生産年齢人口（15～64歳）は減少する一方、老年人口（65歳以上）は増加している。



(単位:%)

	S30 (1955)	S60 (1985)	H27 (2015)	H57 (2045)
年少人口	37.0	21.6	13.5	11.6
生産年齢人口	56.8	64.2	57.0	47.6
老年人口	6.2	14.2	29.4	40.8
うち75歳以上	2.0	5.6	16.1	25.3

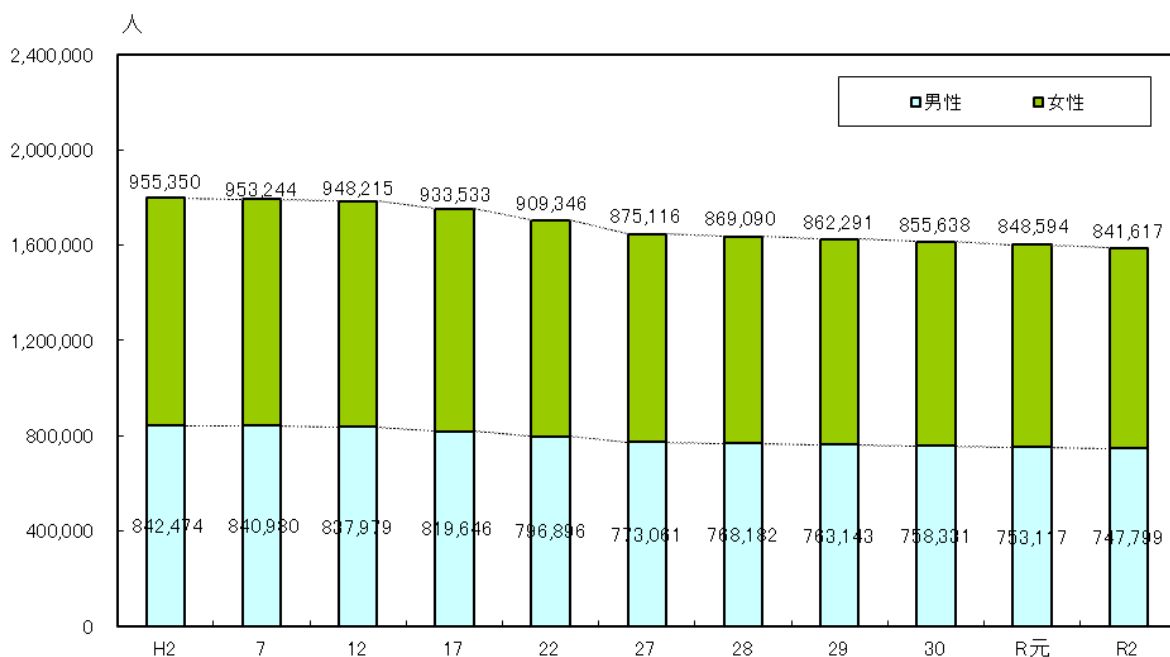
資料:2015年までは総務省「国勢調査」、2020年以降は国立社会保障・人口問題研究所「日本の将来推計人口(平成30年3月推計)」
注:1950年～2015年の総人口(棒グラフ上数字)は年齢不詳を含む。

2 男女別人口

本県の人口構成を男女別にみると、令和2年10月1日現在で女性が841,617人、男性が747,799人で、女性が93,818人多く、平成27年の国勢調査時と比較すると、女性が33,499人、男性が25,262人減少している。

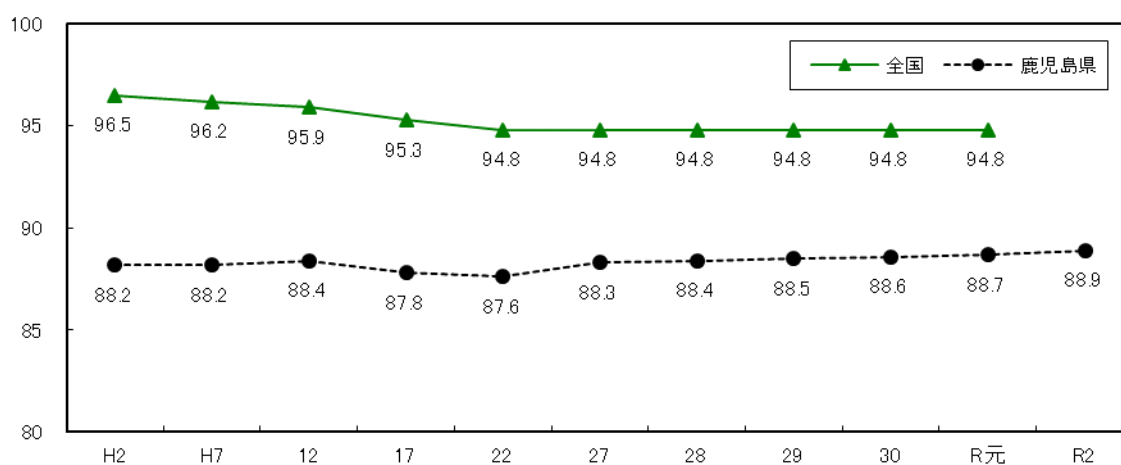
また、令和2年10月1日現在の人口性比（女性100人に対する男性の数）は、88.9となっており、全国と比較して、男性の割合が低い状態が続いている。

・男女別人口の推移



出所：H2～H27：総務省「国勢調査」，H28～：県統計課「鹿児島県人口移動調査（推計人口）」

・人口性比の推移（女性100人に対する男性の数）

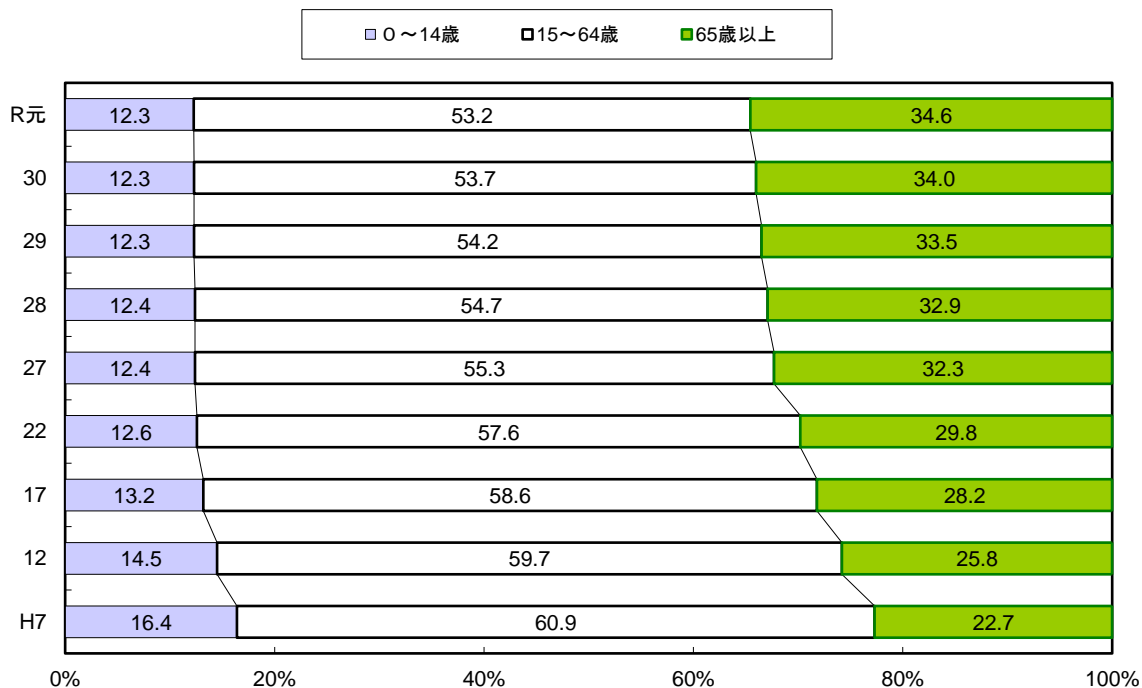


出所：H2～H27：総務省「国勢調査」，H28～：総務省「人口推計」，県統計課「鹿児島県人口移動調査（推計人口）」

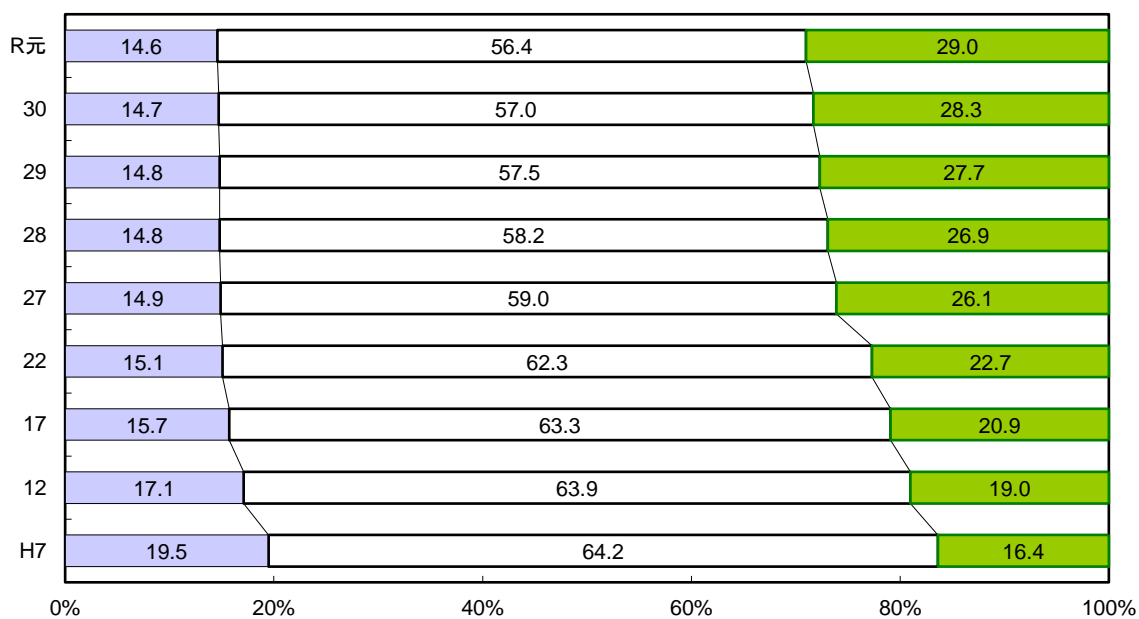
3 年齢別人口

本県の人口構成を男女・年齢別にみると、令和元年10月1日現在で老年人口（65歳以上）は、女性が34.6%、男性が29.0%となっており、女性の方が男性より高齢化が進んでいる。これは、75歳以上の人口構成比の増加によるところが大きい。また、男女ともに生産年齢人口（15歳以上65歳未満）の割合は減少傾向にある。

・男女・年齢（3区分）別人口の推移
 <女性>



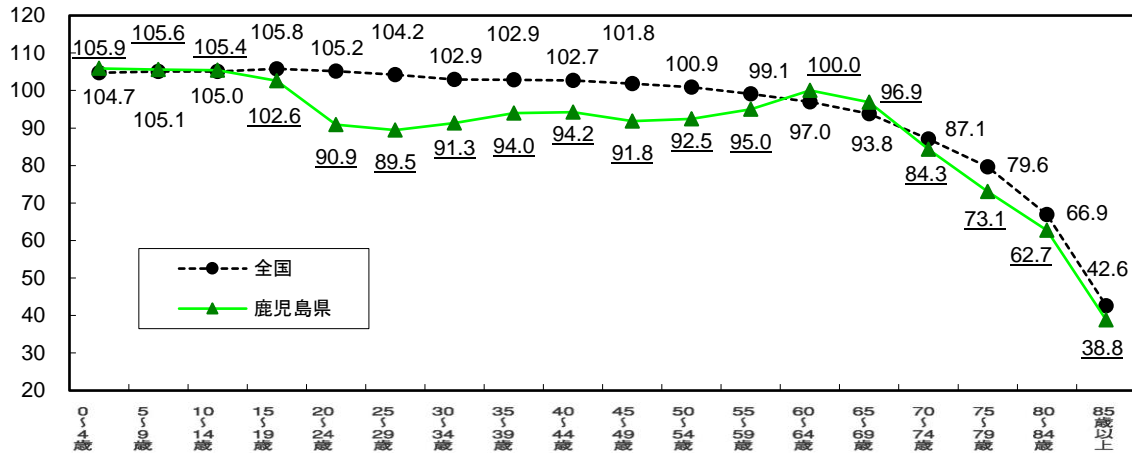
<男性>



出所：H2～H27：総務省「国勢調査」、H28～R元：県統計課「鹿児島県人口移動調査」

また、年齢別人口性比を全国平均と比較すると、進学や就職で県外へ転出する男性が多い本県の事情を反映し、特に25～29歳において開きが大きくなっている。

・年齢(5歳階級)別人口性比(女100対男の比率)(H27年)



出所：総務省 「平成27年国勢調査」

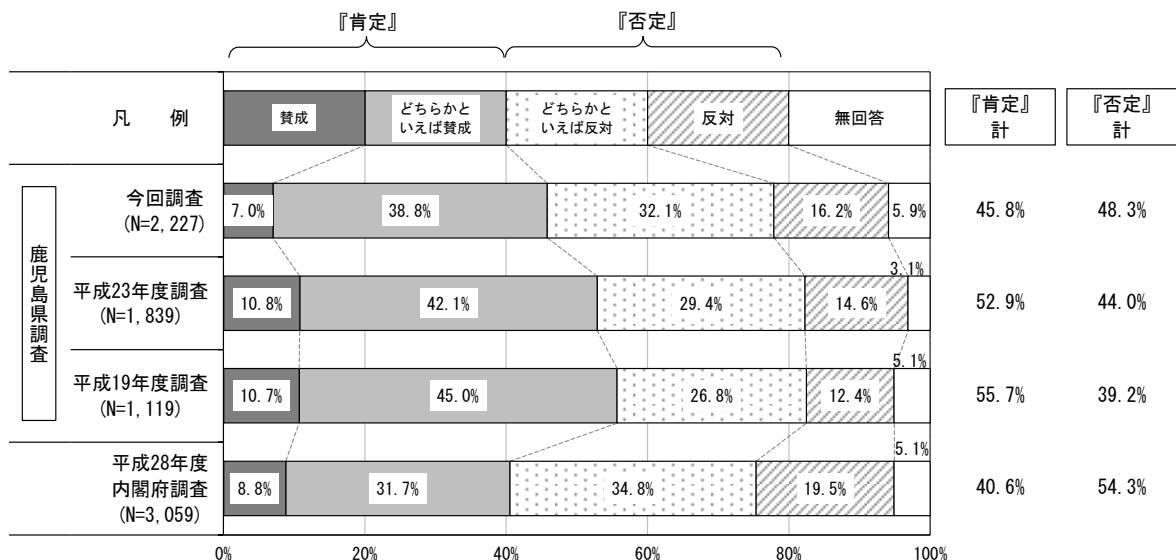
第2節 第3次鹿児島県男女共同参画基本計画の6つの重点目標毎の現状 (推移・比較)

○ 重点目標1 男女共同参画社会の形成に向けた固定的性別役割分担意識の解消、教育・学習の推進

1 性別による固定的な役割分担意識〔本県・全国〕

平成28年度県民意識調査によると、「夫は外で働き、妻は家庭を守るべきである」という固定的性別役割分担意識については、否定する割合が肯定する割合を今回初めて上回ったが、全国と比較すると、依然として肯定する割合が高い。


「夫は外で働き、妻は家庭を守るべきである」という考え方について



出所：県男女共同参画室 「平成28年度男女共同参画に関する県民意識調査」

2 各分野の男女の地位の平等感〔本県〕

「学校教育の中で」、「法律や制度で」では「平等」という回答が多いが、「社会通念、慣習・しきたりなど」で約7割、「家庭の中で」「職場の中で」「地域社会の中で」で約5割の人が、男女の地位に不平等感を感じている。

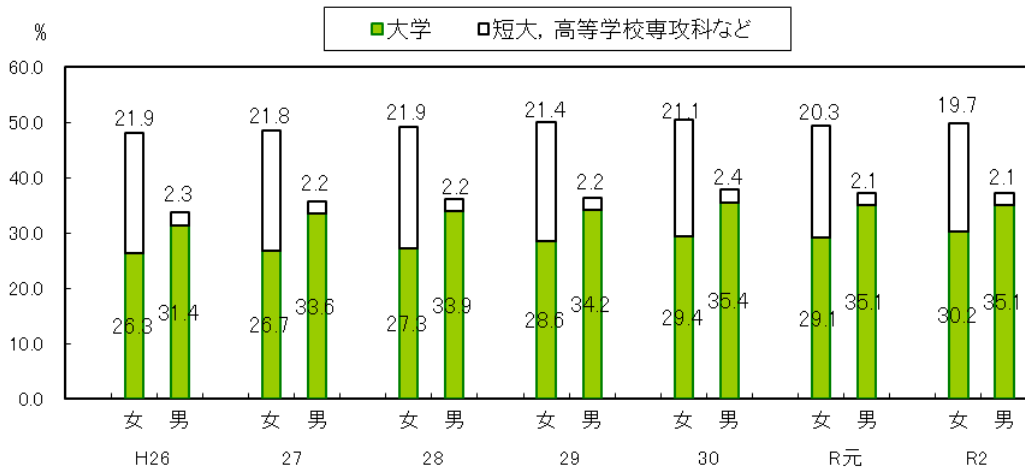


出所：県男女共同参画室 「平成28年度男女共同参画に関する県民意識調査」

3 大学等への進学状況〔本県〕

令和2年3月における県内の高等学校の卒業生（女性7,094人、男性7,333人）のうち、大学等（短期大学、大学・短期大学の通信教育部等を含む。）に進学した者及びその割合を男女別にみると、女性が3,540人（49.9%）、男性が2,729人（37.2%）となっており、女性は男性より12.7ポイント高くなっているが、そのうち、大学（学部）への進学者数及びその割合をみると、女性が2,141人（30.2%）、男性が2,576人（35.1%）となっており、女性は男性より4.9ポイント低くなっている。

県内の高等学校卒業生の進学状況（令和2年3月現在）

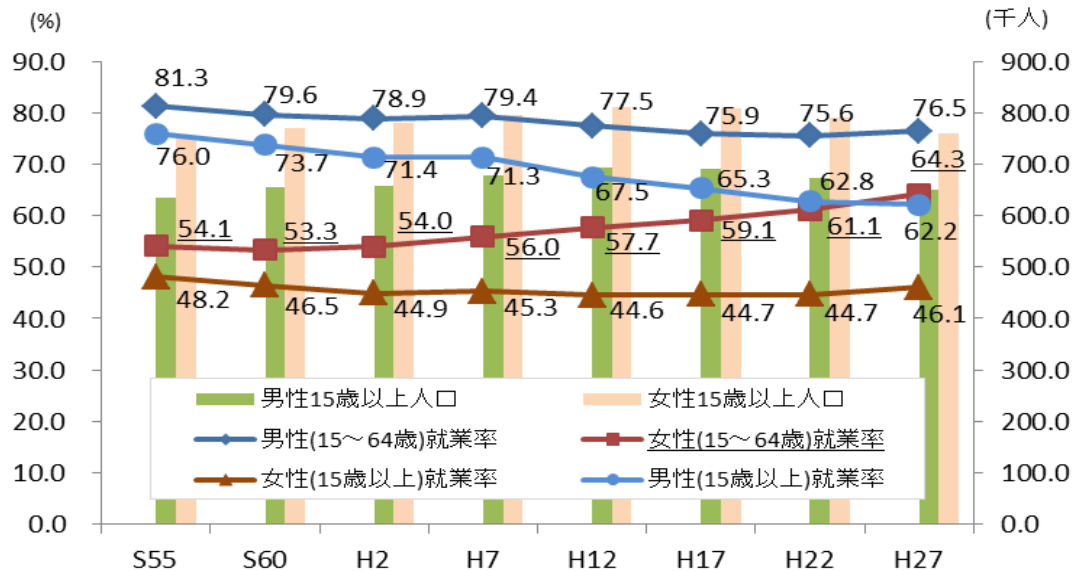


出所：文部科学省、県統計課「学校基本調査」

○ 重点目標 2 男女ともに能力を発揮しながら希望する働き方ができる環境の整備

4 就業率の推移〔本県〕

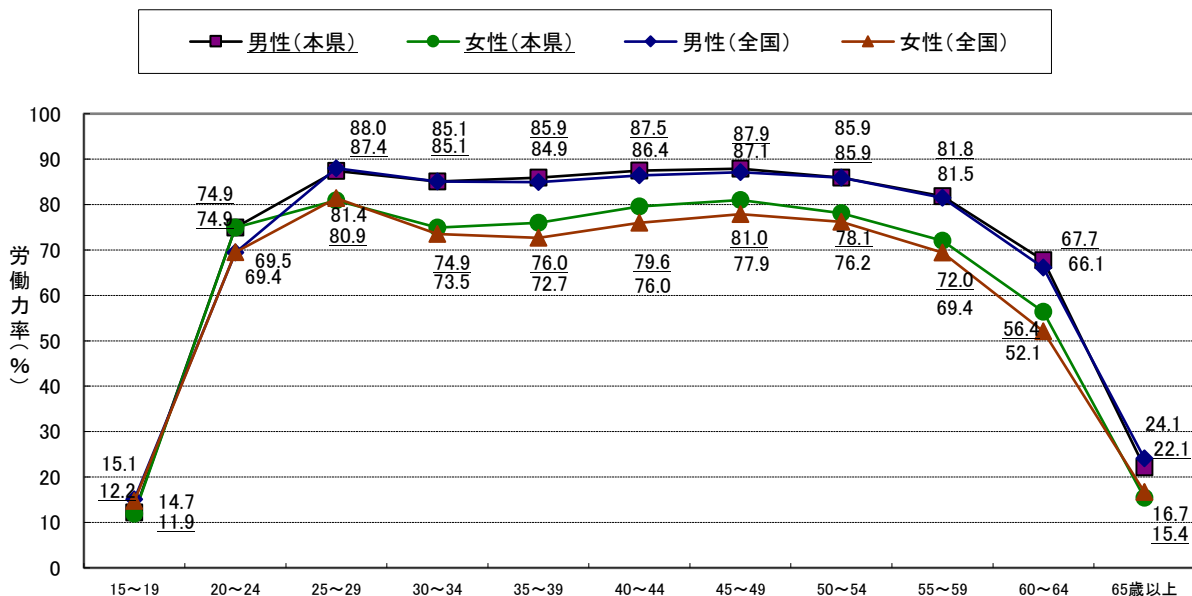
本県における労働力人口（就業者及び完全失業者の合計）全体に占める女性の割合は、平成 27 年 10 月 1 日現在で 46.1%となっており、平成 22 年の前回調査に比較して、1.4 ポイント上昇している。



出所：総務省「国勢調査」から男女共同参画室が作成
15~64歳の就業率は、「15~64歳就業者数」/「15歳~64歳人口」×100。

5 男女別年齢階級別労働力率〔本県・全国〕

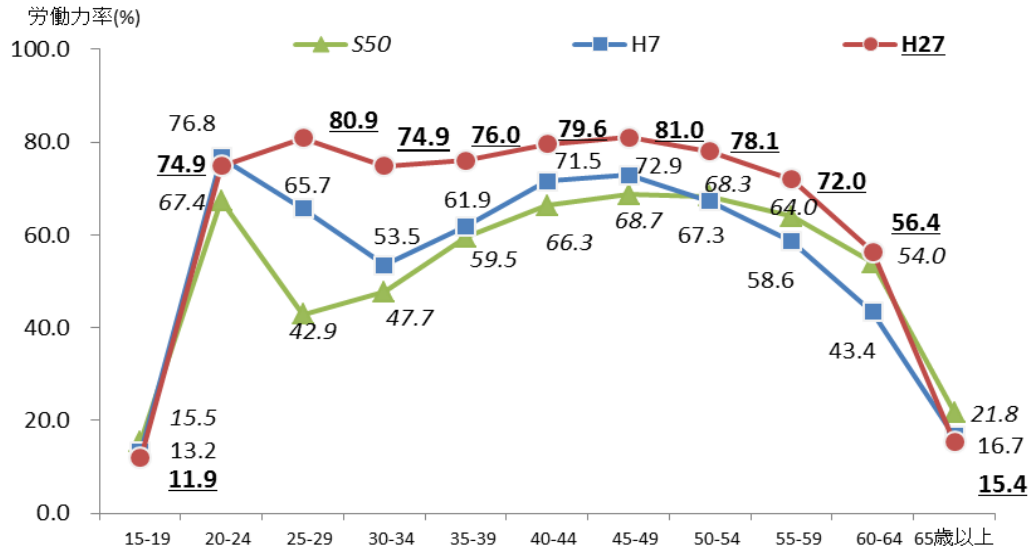
本県における労働力率の状況を年齢階級別にみると、男性は25~59歳までの全ての年齢層で大きな変化がないものの、女性では、多くは出産・育児期に就業を中断することから、30歳から34歳を底とする「M字カーブ」を描いている。



出所：総務省 「平成 27 年国勢調査」

6 労働力率の推移〔本県・女性〕

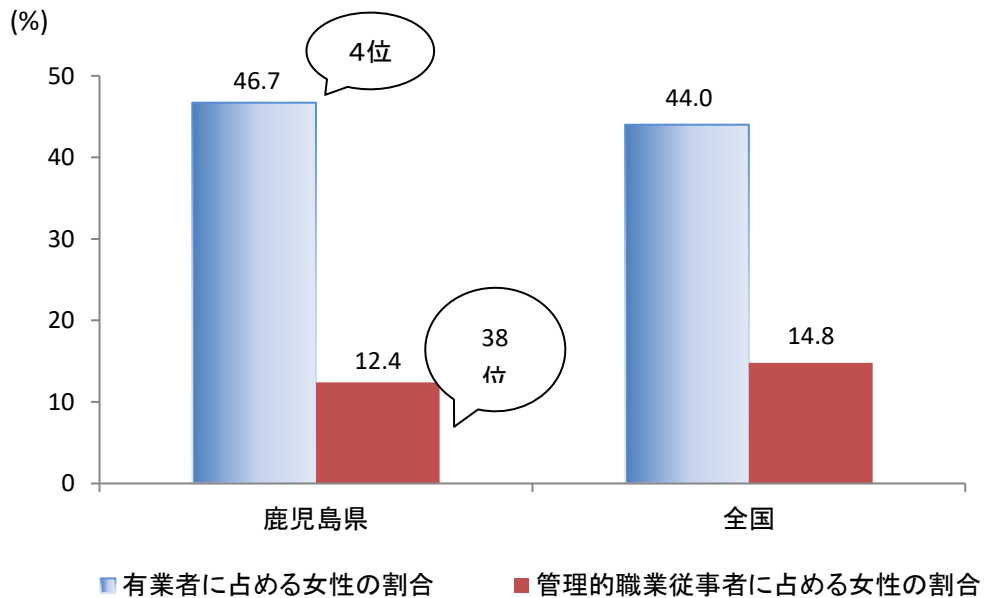
本県の女性の年齢階級別の労働力率の推移をみると、昭和50年と比較して、「M字の底」が上がってきている。



出所：総務省「国勢調査」よりH7,S50は男女共同参画室が作成。
労働力率は、「労働力人口(就業者+完全失業者)」「15歳以上人口」×100。

7 有業者・管理的職業従事者に占める女性の割合〔本県・全国〕

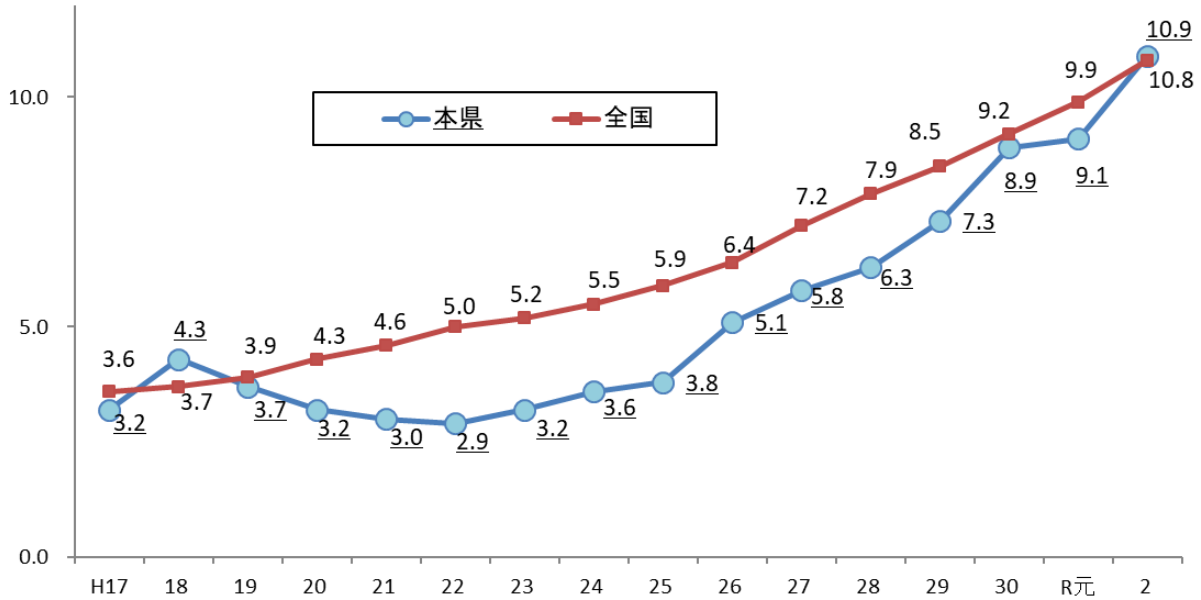
本県の有業者に占める女性の割合は46.7%であり、働く女性が多い状況であるが、管理的地位に占める女性の割合は12.4%と低い水準に留まっている。



出所：総務省「平成29年就業構造基本調査」

8 県の管理的地位(課長相当職以上)に占める女性の割合〔本県・全国〕

県職員（一般行政職）における管理職の在職状況をみると、令和2年4月1日現在で女性は35人（前年29人）で、本庁が19人（前年18人）、出先機関が16人（前年11人）となっている。また、管理職総数に占める女性の割合は10.9%（前年9.1%）で、本庁が11.2%（前年10.7%）、出先機関が10.7%（前年7.4%）となっている。



出所：内閣府男女共同参画局

「地方公共団体における男女共同参画社会の形成又は女性に関する施策の推進状況」

※一般行政職の数値を掲載。本県においては、知事部局・教育庁・県立病院局・警察本部の計。

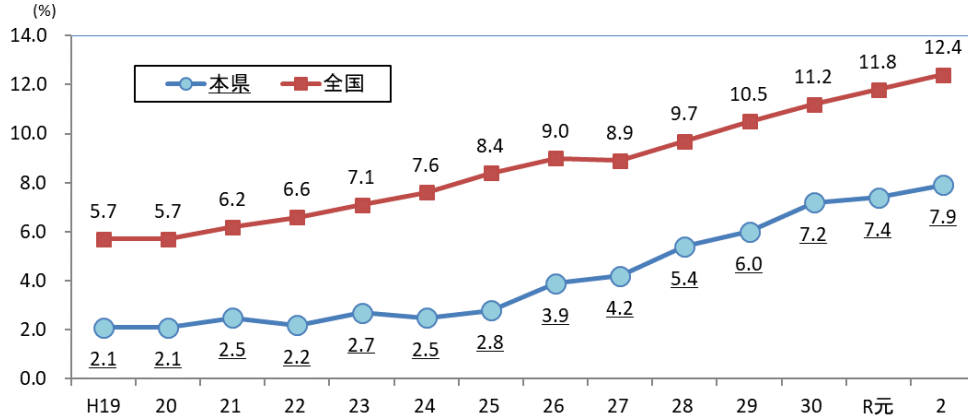
● 県職員（一般行政職）における管理職の在職状況（令和2年4月1日現在） 【単位：人，%】

区分	総数	うち女性					
		人数	割合	部局長クラス	次長クラス	課長クラス	
本庁	知事部局	135	18	13.3	2	0	16
	地方公営企業（県立病院局）	3	0	—	0	0	0
	教育委員会	25	1	4	0	0	1
	警察本部	7	0	—	0	0	0
	計	170	19	11.2	2	0	17
地方事務所	知事部局	117	10	8.5	0	1	9
	地方公営企業（県立病院局）	7	0	—	0	0	0
	教育委員会	26	6	23.1	0	0	6
	警察本部	0	0	—	0	0	0
	計	150	16	10.7	0	1	15
県計	320	35	10.9	2	1	32	

（県男女共同参画室調べ）

9 市町村の管理的地位(課長相当職以上)に占める女性の割合〔本県・全国〕

県内の市町村職員（一般行政職）における管理職の在職状況をみると、令和2年4月1日現在で女性は110人（前年105人）で、市が78人（前年80人）、町村が32人（前年25人）となっている。また、管理職総数に占める女性の割合は7.9%（前年7.4%）で、市が7.5%（前年7.6%）、町村が9.2%（前年7.0%）となっている。



出所：内閣府男女共同参画局：「地方公共団体における男女共同参画社会の形成又は女性に関する施策の推進状況」

※出所における一般行政職の数値を掲載。

● 市町村職員（一般行政職）における管理職の在職状況（令和2年4月1日現在）

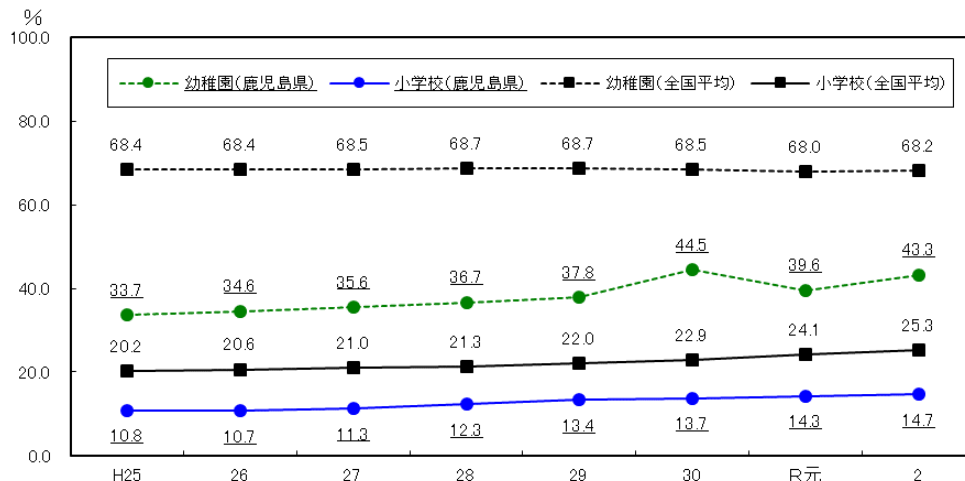
【単位：人，%】

区分	総数	うち女性				
		人数	割合	部局長クラス	次長クラス	課長クラス
市	1,044	78	7.5	4	2	72
町村	348	32	9.2	0	0	32
市町村計	1,392	110	7.9	4	2	104

（県男女共同参画室調べ）

10 幼稚園・小学校教員の管理職における女性の割合の推移〔本県・全国〕

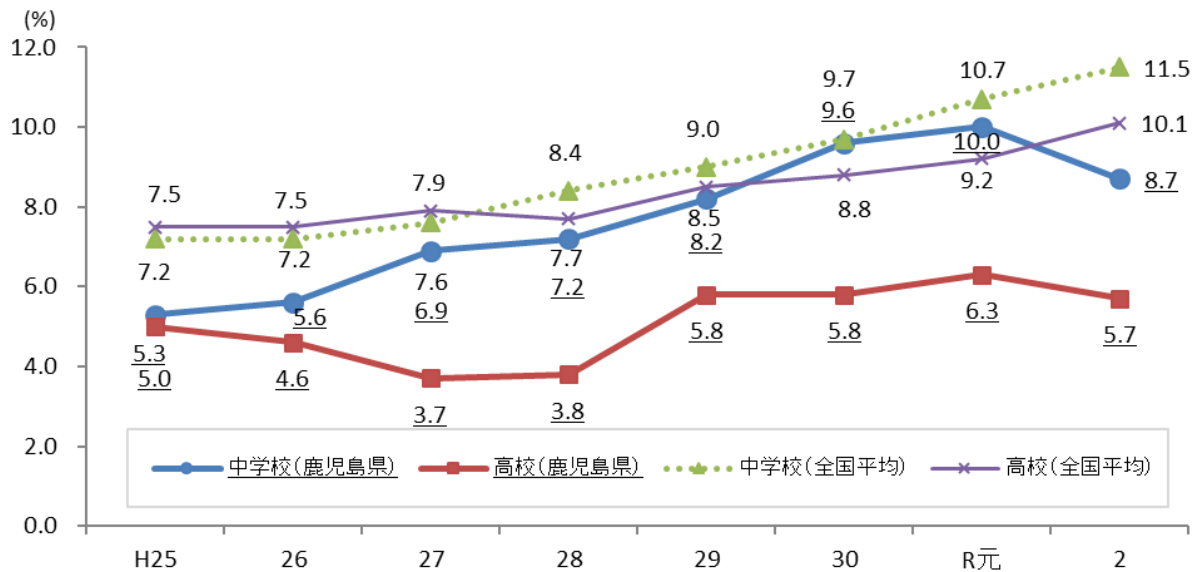
県内の学校のうち幼稚園、小学校における管理職（校（園）長、副校（園）長、教頭）総数に占める女性の割合は、令和2年5月1日現在で幼稚園が43.3%（前年39.6%）、小学校が14.7%（前年14.3%）となっている。



出所：文部科学省、県統計課「学校基本調査」

1 1 中学校・高等学校教員の管理職における女性の割合の推移〔本県・全国〕

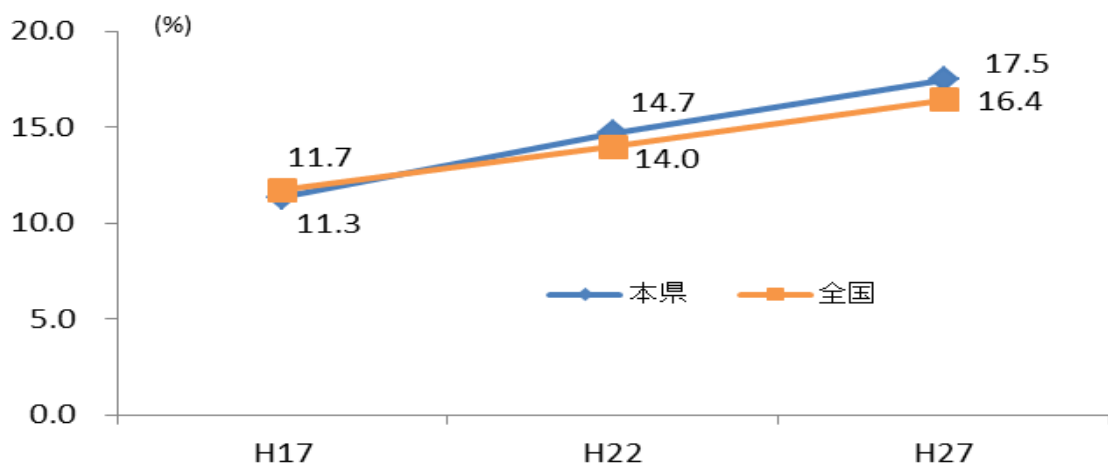
県内の学校のうち中学校，高等学校における管理職（校長，副校長，教頭）総数に占める女性の割合は，令和2年5月1日現在で中学校が8.7%（前年10.0%），高等学校が5.7%（前年6.3%）となっている。



出所：文部科学省，県統計課「学校基本調査」

1 2 管理的職業従事者に占める女性の割合の推移〔本県・全国〕

国勢調査の結果によると，本県の管理的職業従事者に占める女性の割合は，上昇傾向にある。



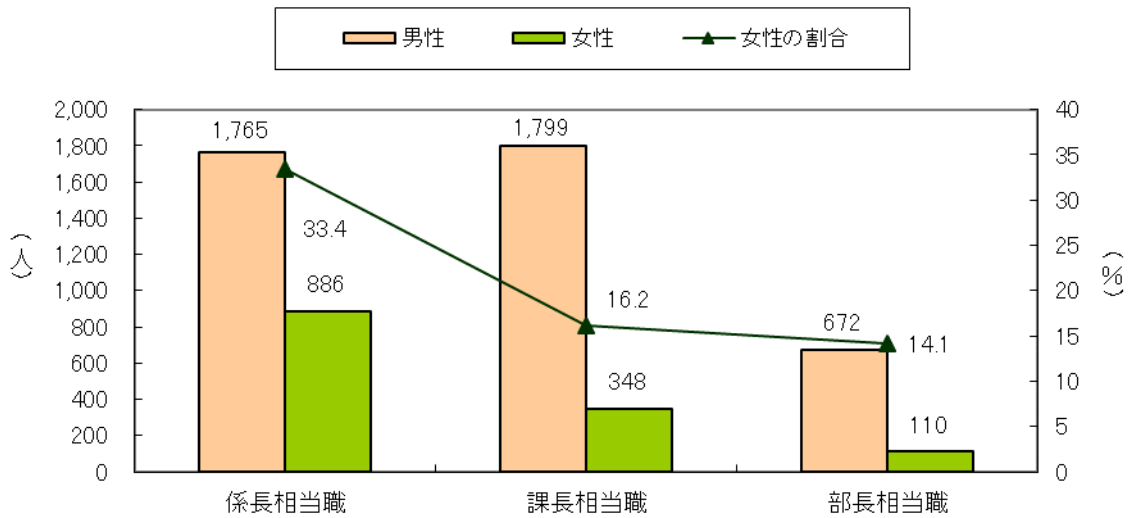
出所：総務省「国勢調査(就業状態等基本集計)」から男女共同参画室が作成
管理的職業従事者：会社役員，会社管理職員，管理的公務員等を示す。

1.3 事業所の管理的地位に占める女性の割合〔本県〕

県内の事業所における管理職等（係長相当職以上）総数に占める女性の割合は、令和元年9月30日現在で24.1%となっており、「係長相当職」が33.4%、「課長相当職」が16.2%、「部長相当職」が14.1%と役職が上がるにつれて割合が低下している。

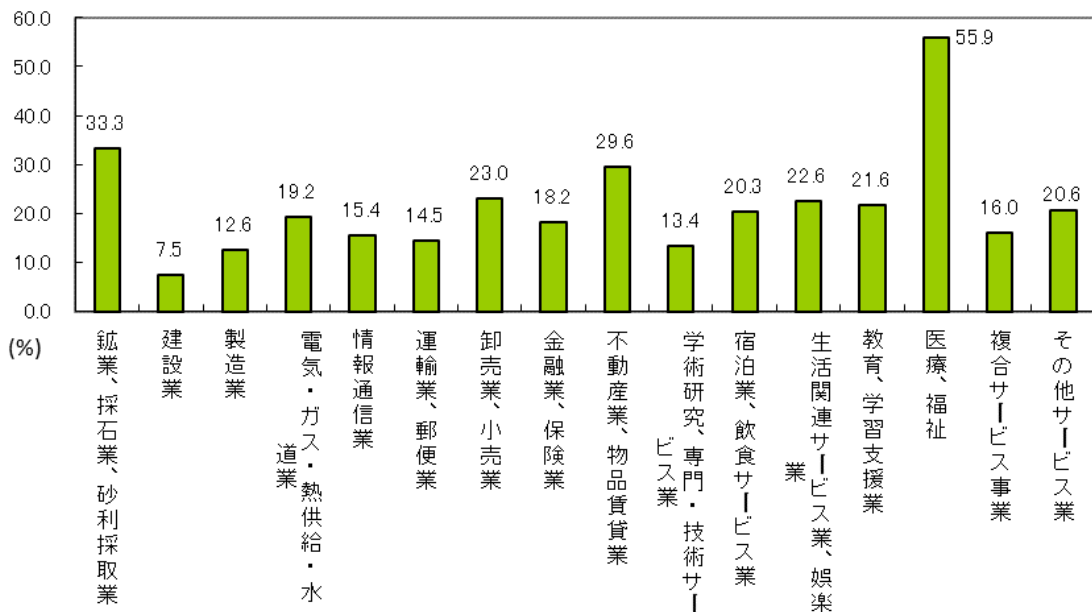
また、産業別に女性の割合をみると、「医療・福祉」（55.9%）が最も多く、次いで「鉱業、採石業、砂利採取業」（33.3%）、「不動産業、物品賃貸業」（29.6%）の順となっている。

管理職等における女性の割合（階級別）



出所：県雇用労政課 「令和元年度労働条件実態調査」

管理職等における女性の割合（産業別）

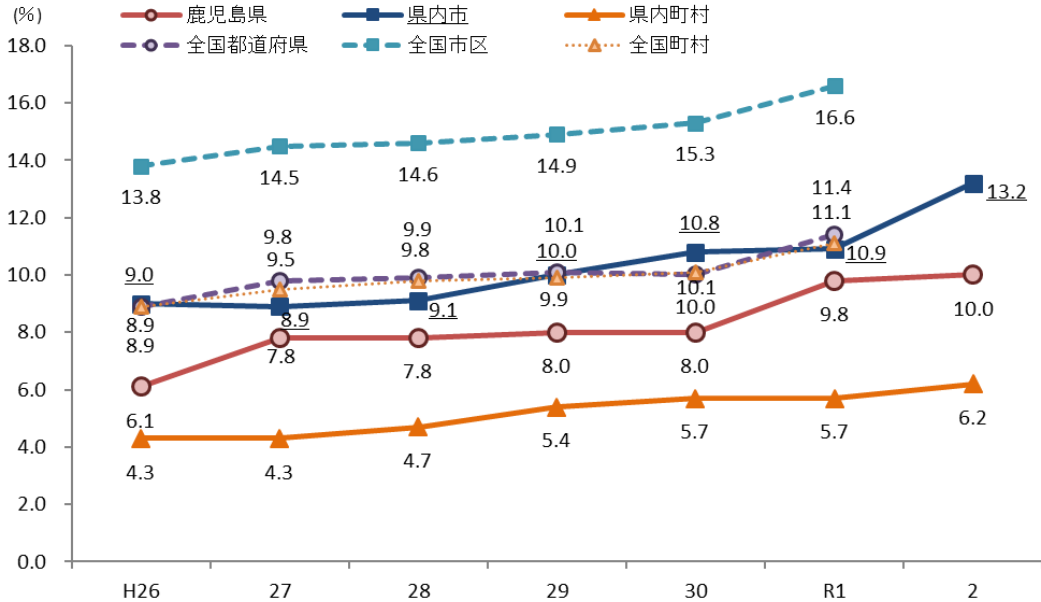


出所：県雇用労政課 「令和元年度労働条件実態調査」

14 県、市(区)町村議会における女性議員の割合の推移〔本県・全国〕

本県議会議員の在職状況を見ると、令和2年12月31日現在で女性は5人（前年5人）で、議員総数に占める女性の割合は10.0%（前年9.8%）となっている。

また、県内の市町村議会議員の在職状況を見ると、令和2年12月31日現在で女性は69人（前年60人）で、市議会が52人（前年44人）、町村議会が17人（前年16人）となっている。また、議員総数に占める女性の割合は10.3%（前年8.8%）で、市議会が13.2%（前年10.9%）、町村議会が6.2%（前年5.7%）となっている。

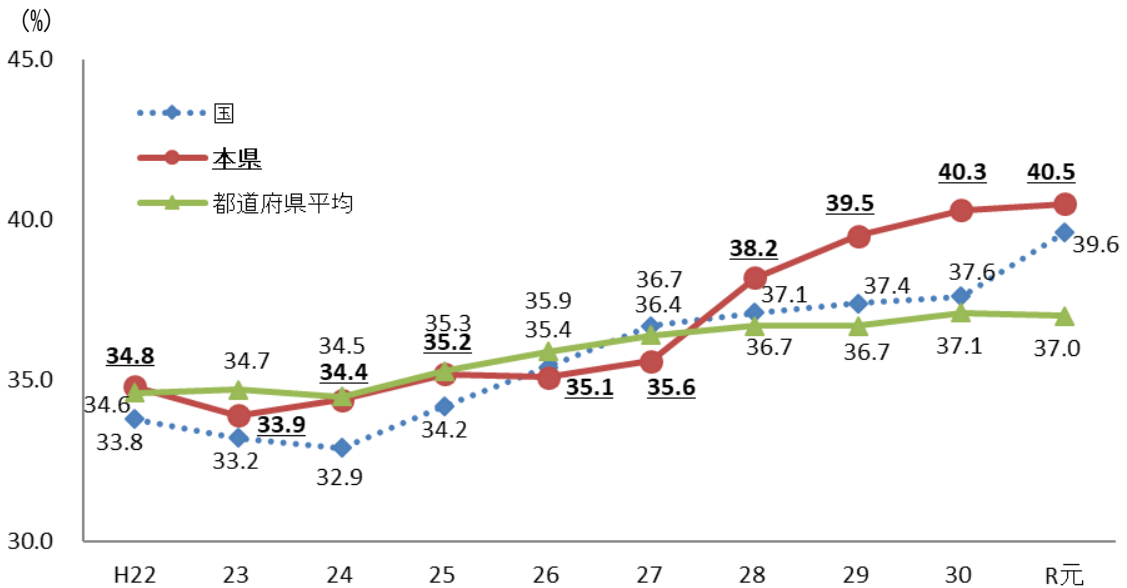


出所：総務省 「地方公共団体の議会の議員及び長の所属党派別人員調べ」

15 審議会等における女性委員の割合の推移〔本県・全国〕

本県の審議会等の状況をみると、令和2年3月31日現在で、女性が1人以上属している審議会数は86で、割合は97.7%（前年96.6%）となっている。

女性は675人（前年657人）で、委員総数に占める女性の割合は40.5%（前年40.3%）となっている。

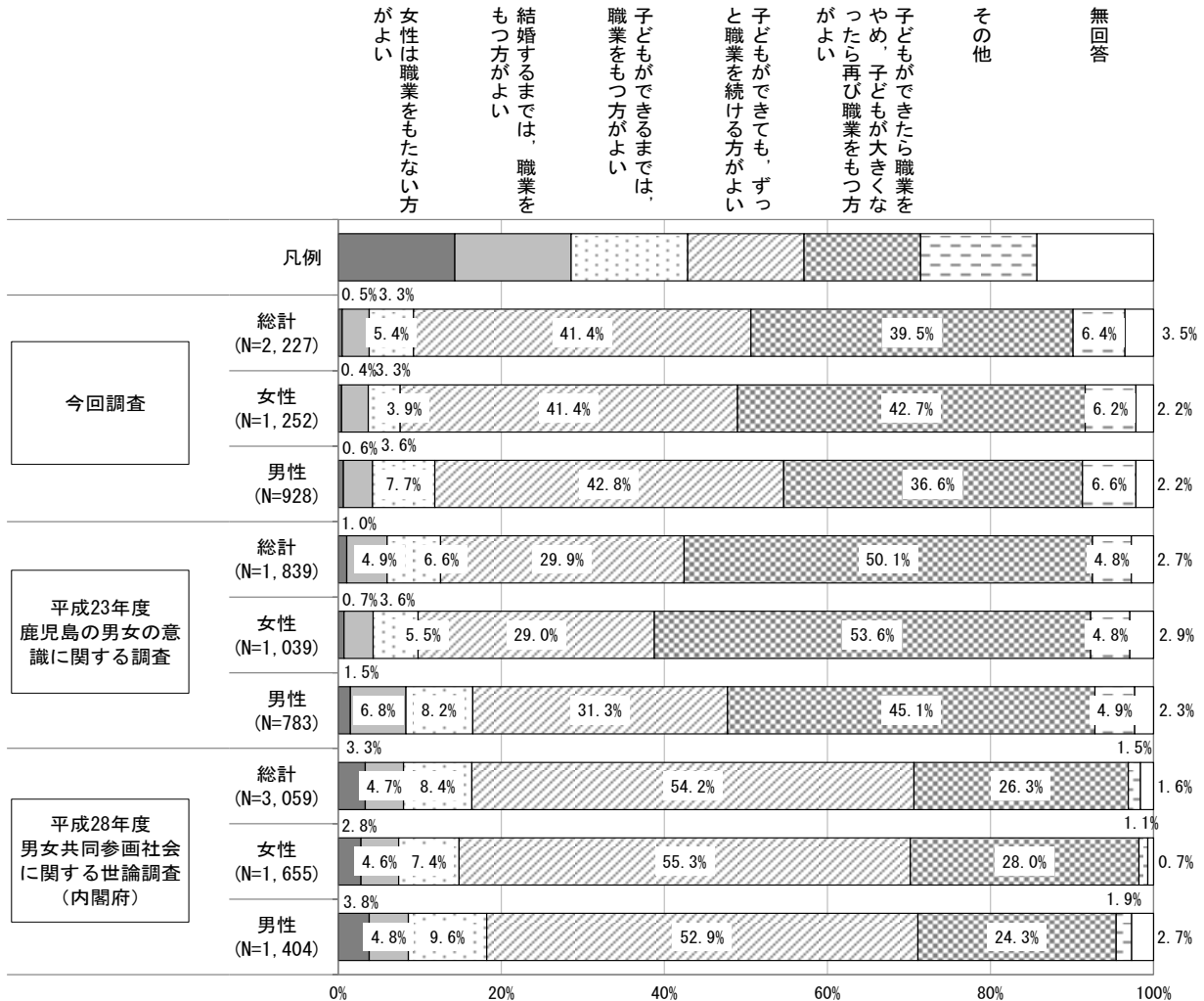


出所：内閣府男女共同参画局

「地方公共団体における男女共同参画社会の形成又は女性に関する施策の推進状況」

16 女性が職業を持つことについての意識〔本県・全国〕

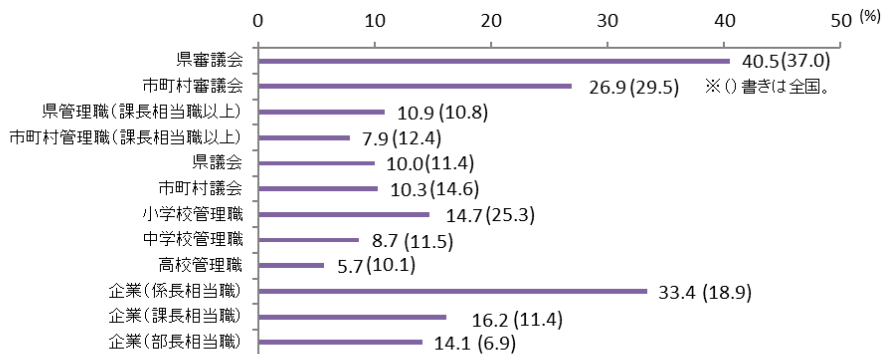
平成28年度県民意識調査によると、女性が職業を持つことについて、「子どもができて、ずっと職業を続ける方がよい」（41.4%）と回答した割合が最も高く、初めて「子どもができたなら職業をやめ、子どもが大きくなったら再び職業をもつ方がよい」（39.5%）という回答の割合を上回った。



出所：県男女共同参画室 「平成28年度男女共同参画に関する県民意識調査」

17 各分野における女性の参画の状況〔本県・全国〕

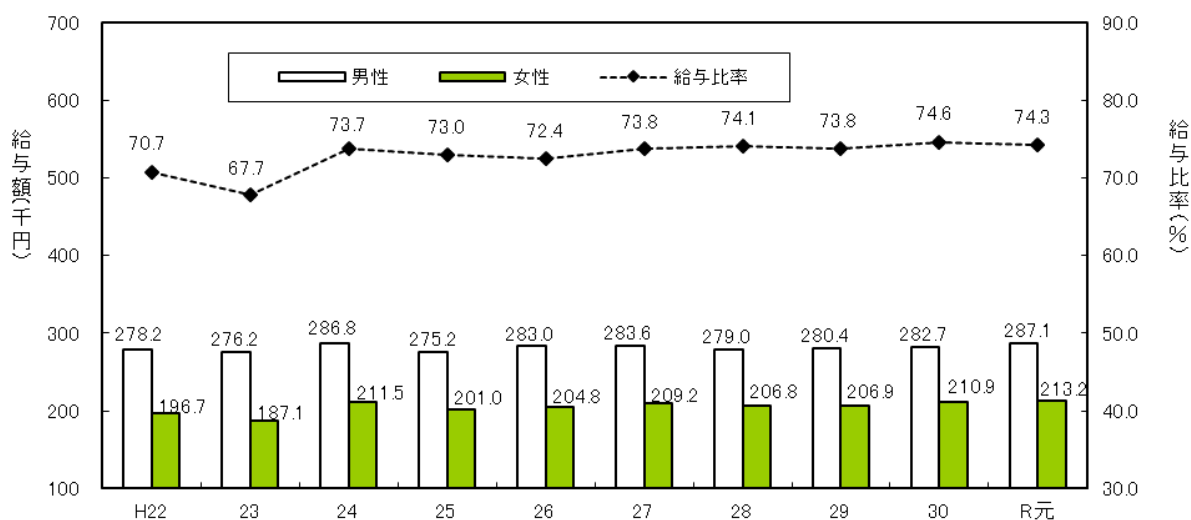
全国と比較して、市町村管理職、議会、小学校・高校管理職で、女性の参画が低い状況となっている。



出所
 ・内閣府「地方公共団体における男女共同参画社会の形成又は女性に関する施策の推進状況(R2)」
 ・総務省「地方公共団体の議会の議員及び長の所属党派別人員調べ等(R元)」
 ・文部科学省「学校基本調査(R2)」(私立学校含む。)
 ・県雇用労政課「令和元年度労働条件実態調査」(5名以上)
 ・厚生労働省「賃金構造基本統計調査」(R元)(100名以上)

18 男女別平均所定内給与額と男女間給与比率の推移〔本県〕

県内の民営事業所における一般労働者の賃金（平均所定内給与額）の状況を見ると、令和元年6月現在で男性の賃金に対する女性の賃金の割合は74.3%（前年74.6%）となっている。

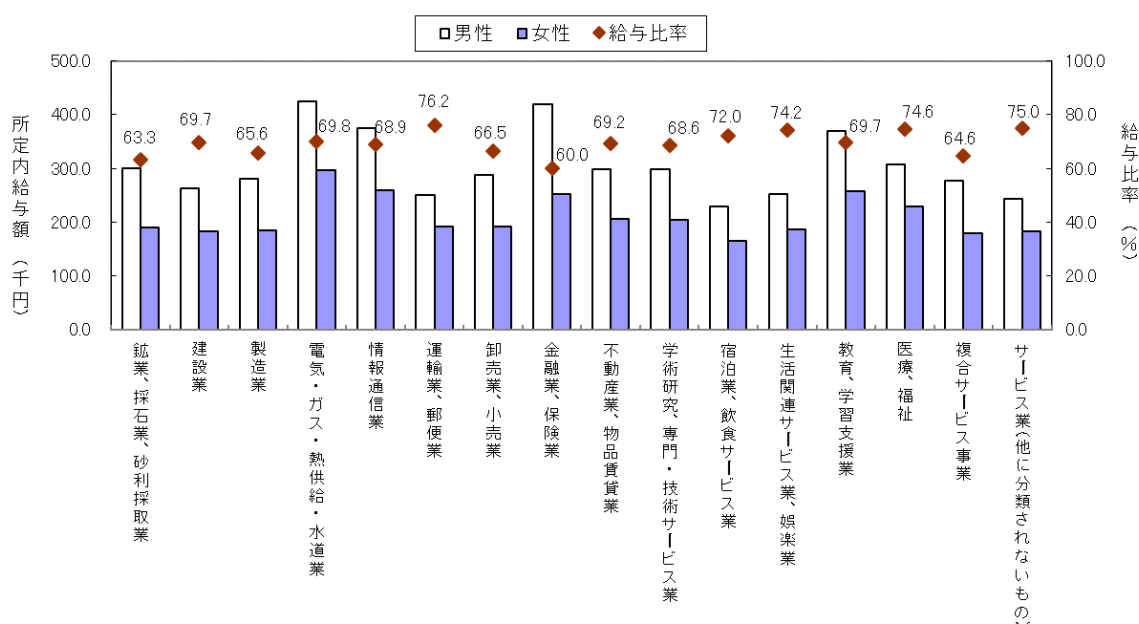


出所：厚生労働省 「賃金構造基本統計調査」

19 産業別・男女別平均所定内給与額と男女間の給与比率〔本県〕

県内の民営事業所における一般労働者の賃金（平均所定内給与額）の状況を産業別にみると、令和元年6月現在で、男性と女性の賃金格差が最も大きいのは、「金融業、保険業」、次いで「鉱業、採石業、砂利採取業」、「複合サービス業」となっている。

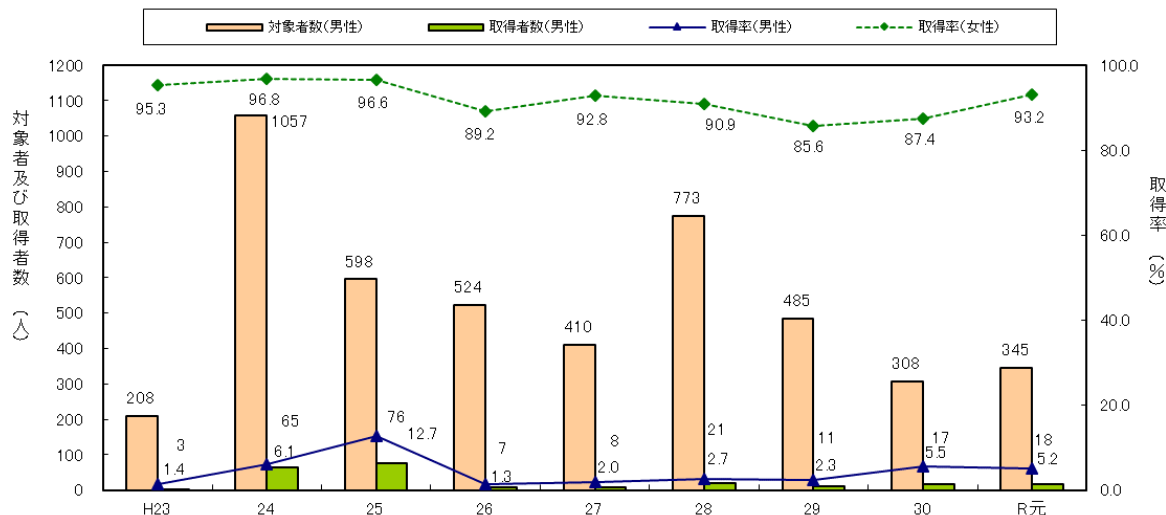
なお、全国でも、「金融業、保険業」は男性と女性の賃金格差が大きい。



出所：厚生労働省 「令和元年賃金構造基本統計調査」

20 育児休業取得状況〔本県〕

県内事業所における令和元年（平成30年10月～令和元年9月の1年間）の育児休業取得状況をみると、女性は、対象者512人のうち取得者は477人で、取得率は93.2%となっているが、男性は対象者345人のうち取得者は18人で、取得率は5.2%であり、依然として取得率が低い状況である。



(注) 回答事業所は毎年一定していないため、単純に年次比較することはできない。

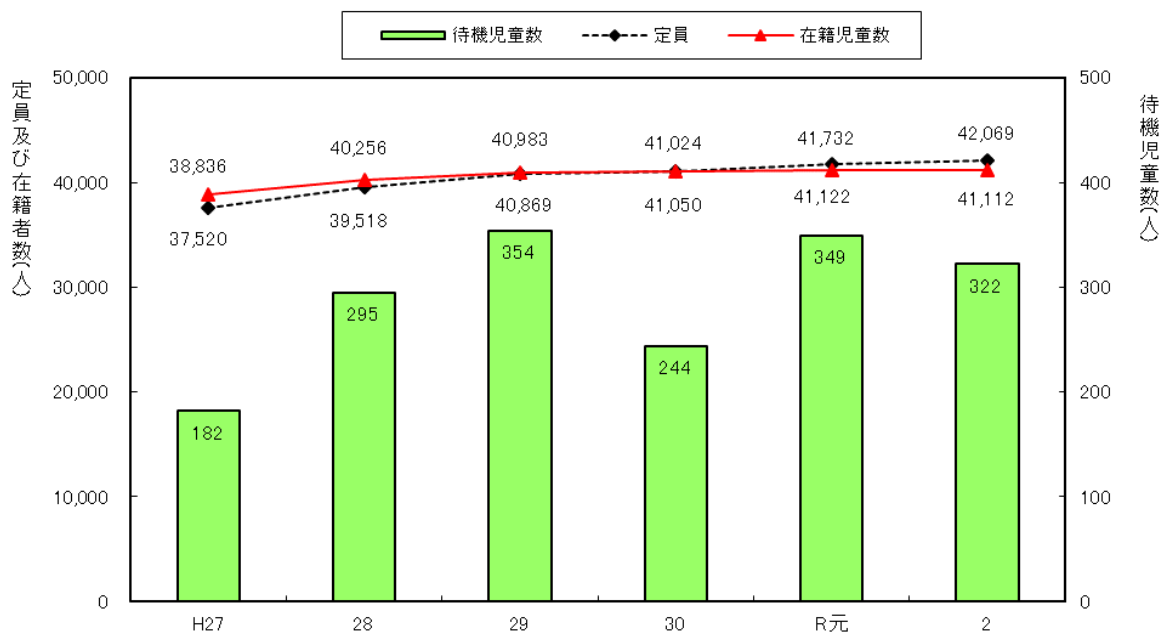
平成25年の男性の取得率が上昇したのは、日数単位での短期間（1週間程度）の育児休業を取得した男性が増えたため

出所：県雇用労政課 「労働条件実態調査」

21 県内の保育所等における定員・児童数の推移

県内の保育所等について、令和2年4月1日現在の状況をみると、定員は42,069人で、令和元年から337人増加し、在籍児童数は41,112人で、令和元年から10人減少した。

なお、待機児童数は322人で、令和元年から27人減少している。



(平成26年は厚生労働省「保育所入所待機児童数調査」、平成27年以降は「保育所利用待機児童数調査」の国への報告値(県青少年男女共同参画課、子育て支援課))

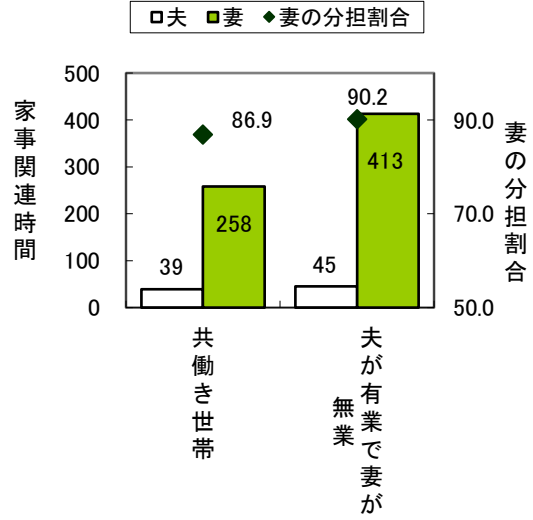
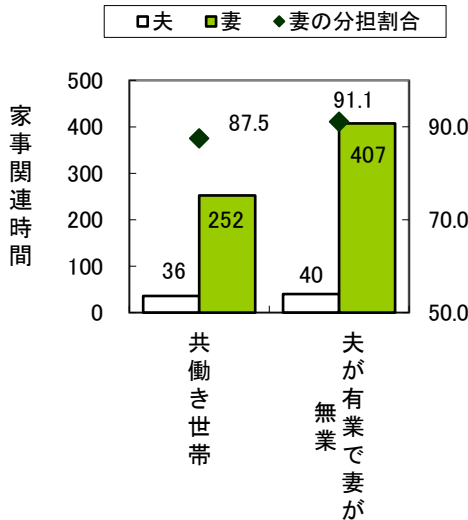
2 2 夫婦の家事関連時間〔本県・全国〕

本県における家事関連時間の妻の分担割合は、「共働き世帯」が87.5%、「夫が有業で妻が無業の世帯」が91.1%となっており、有業・無業にかかわらず、妻の分担割合が大きくなっている。

全国の状況をもて、本県と同様、妻の有業・無業にかかわらず、夫の家事関連時間は短く、妻の家事関連時間の分担割合が大きくなっている。

《本県》

《全国》



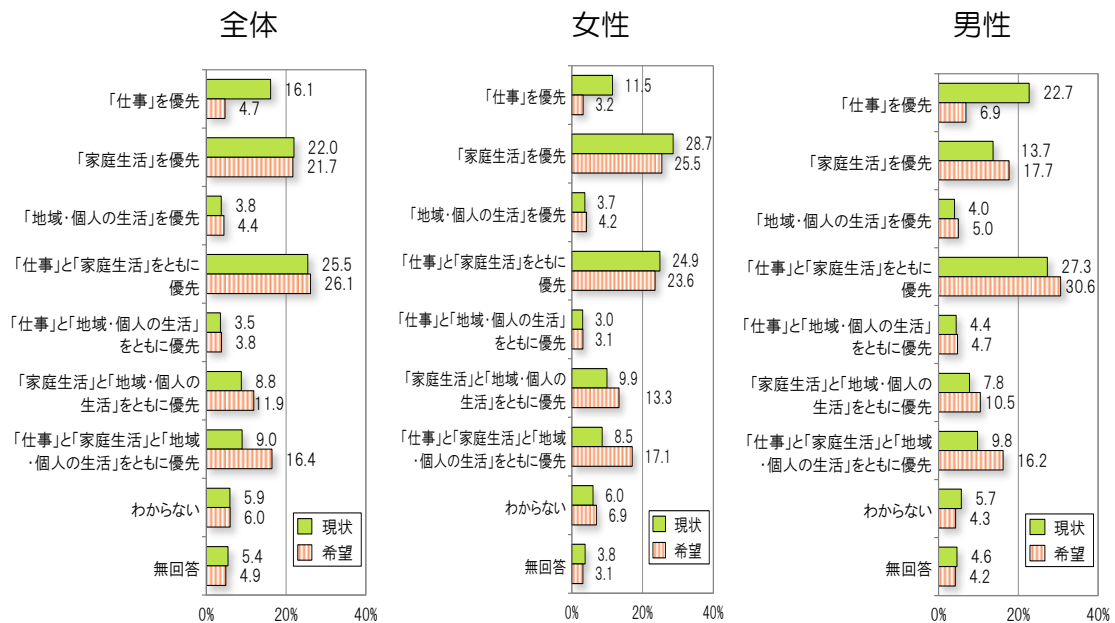
出所：総務省 「平成28年社会生活基本調査」

2 3 仕事、家庭生活、地域活動の優先度〔本県〕

平成28年度県民意識調査によると、仕事、家庭生活、地域活動の優先度について、「現状」では「仕事と家庭生活をともに優先している」（25.5%）と回答した割合が最も高く、次いで「家庭生活を優先している」（22.0%）の順となっている。

性別で見ると、女性は「家庭生活を優先している」（28.7%）、男性は「仕事と家庭生活をともに優先している」（27.3%）という回答が多くなっている。

家庭生活や地域活動へのかかわり方の理想と現実



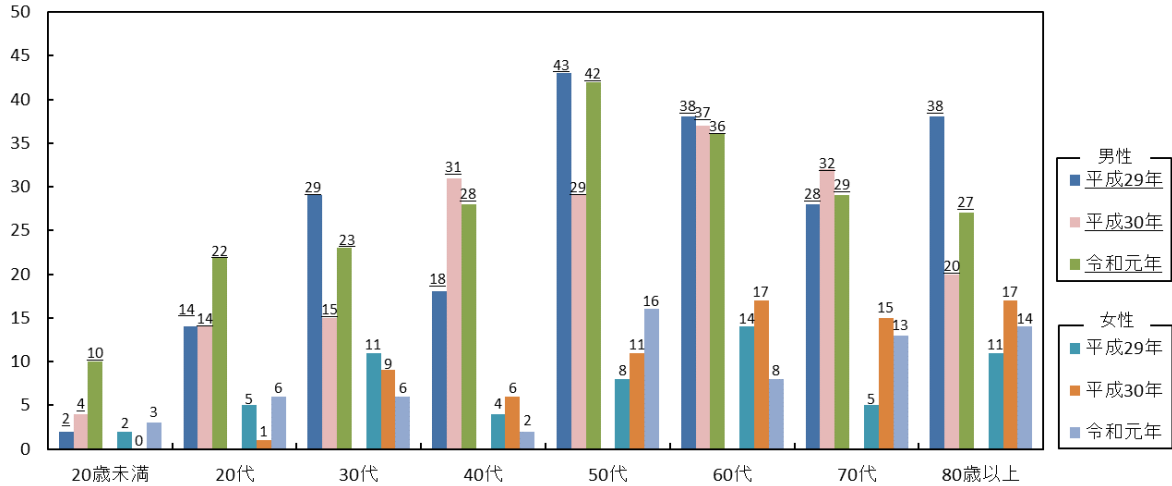
出所：県男女共同参画室 「平成28年度男女共同参画に関する県民意識調査」

○ 重点目標 3 生涯を通じた男女の健康支援

2.4 年代別自殺者数の推移〔本県〕

本県における令和元年の自殺者数は 285 人であり、女性が 68 人（23.9%）、男性が 217 人（76.1%）となっている。また、年代別では、50 代男性（42 人）、60 代男性（36 人）、70 代男性（29 人）の順となっている。

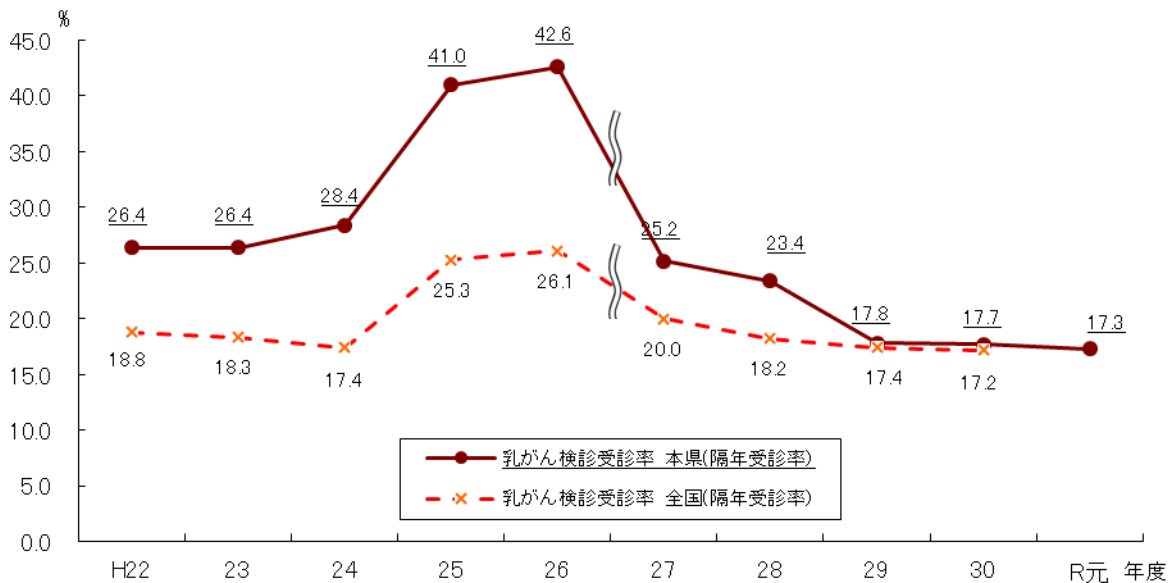
（人）



出所：厚生労働省 「人口動態統計」

2.5 乳がん検診受診率の推移〔本県・全国〕

本県における令和元年度の乳がん検診受診率は 17.3% となっており、前年度より 0.4 ポイント低くなっている。

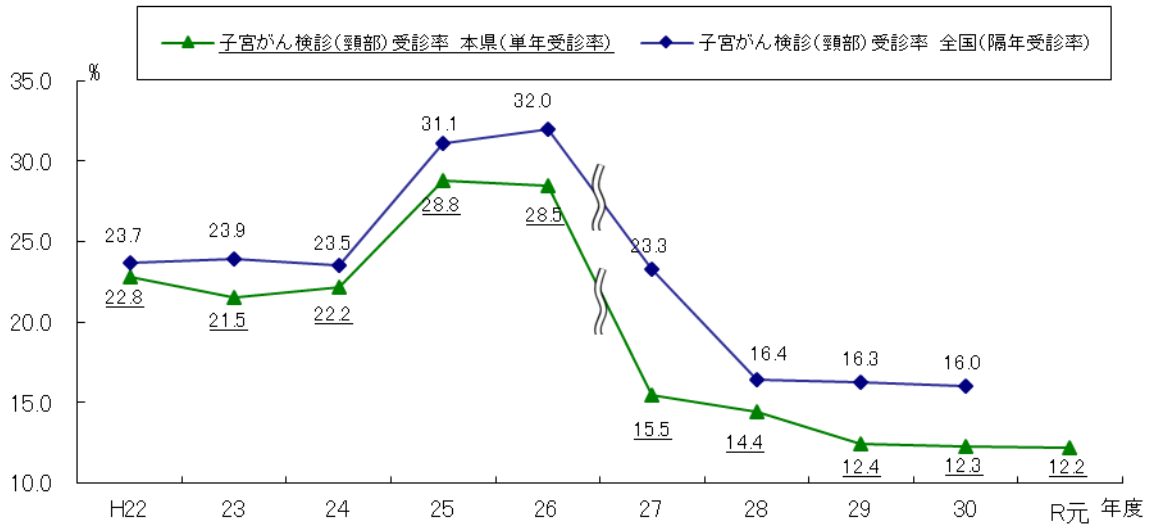


（注）「がん対策推進基本法」に基づき、平成 25 年度より、受診率の算定対象年齢を 40 歳から 69 歳までに変更
厚生労働省通知に基づき、平成 27 年度より、対象者数の計上方法を「（対象年齢の）全住民とする」に統一

出所：全国 厚生労働省「地域保健・健康増進事業報告」、本県 県健康増進課「県集計報告」

26 子宮がん検診（頸部）受診率の推移〔本県・全国〕

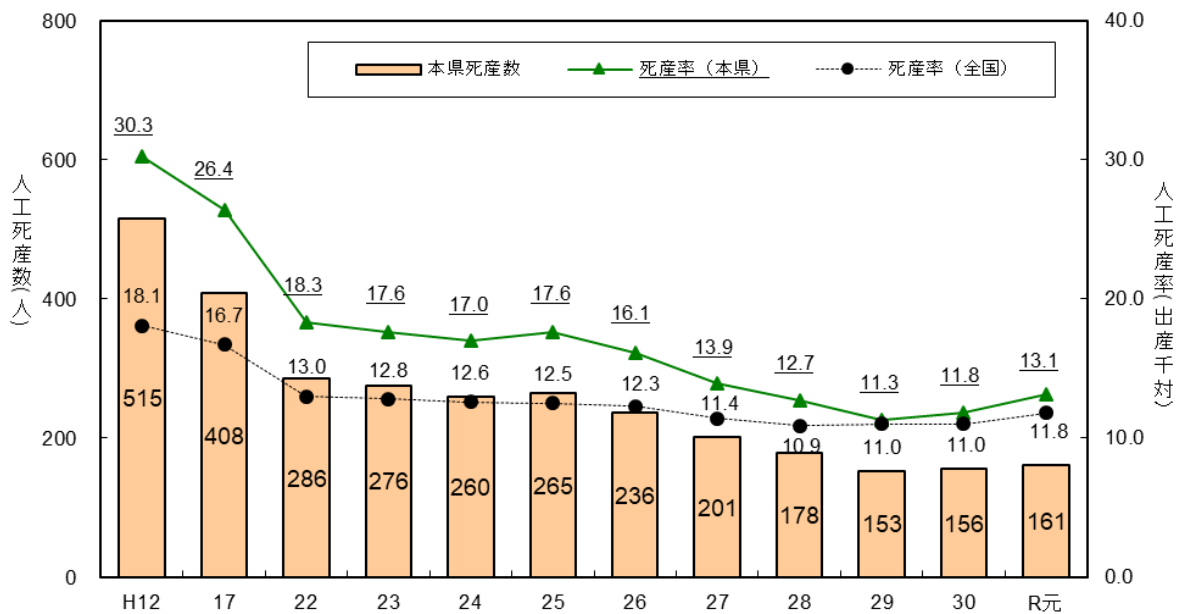
本県における令和元年度の子宮がん検診受診率は12.2%となっており、前年度より0.1ポイント低くなっている。



(注) 「がん対策推進基本法」に基づき、平成25年度より、受診率の算定対象年齢を40歳から69歳までに変更
厚生労働省通知に基づき、平成27年度より、対象者数の計上方法を「(対象年齢の)全住民とする」に統一
出所：全国 厚生労働省「地域保健・健康増進事業報告」、本県 県健康増進課「県集計報告」

27 人工死産率の推移〔本県・全国〕

本県における令和元年度の死産（妊娠満12週以後の死児の出産）の状況を見ると、人工死産率（出産千対）は13.1となっている。

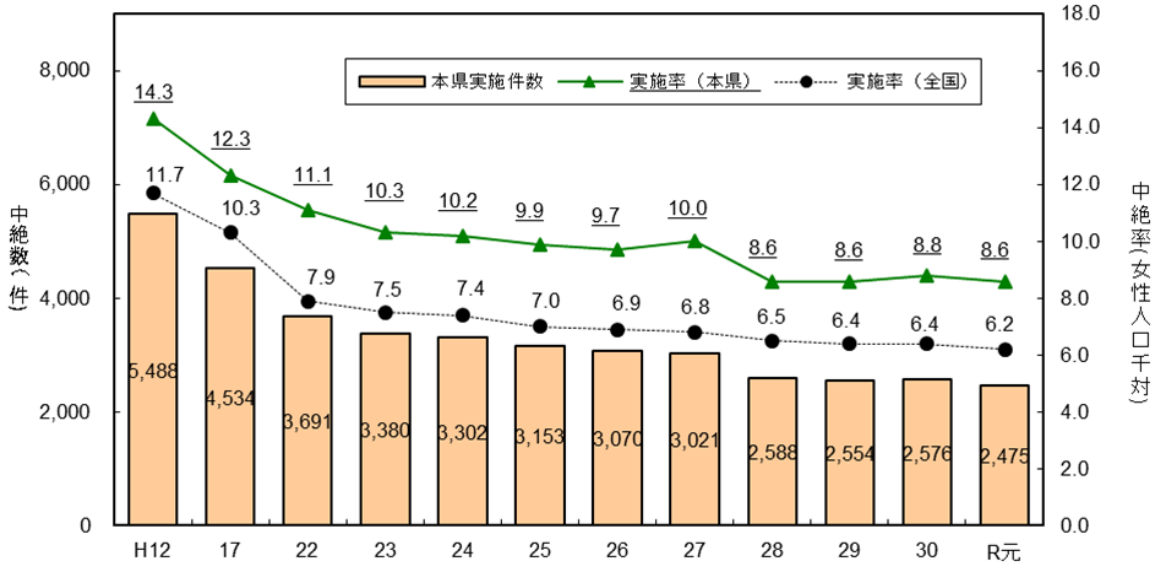


出所：厚生労働省 「人口動態統計（確定数）の概況」

28 人工妊娠中絶実施状況の推移〔本県・全国〕

本県における人工妊娠中絶の実施状況を見ると、平成12年度には5,488件であったものが、平成28年度以降2,500件台で推移しており、令和元年度は2,475件となっている。

なお、令和元年度の人工妊娠中絶実施率（女性人口千対）は8.6となっており、本県は全国よりも高い水準で推移している。

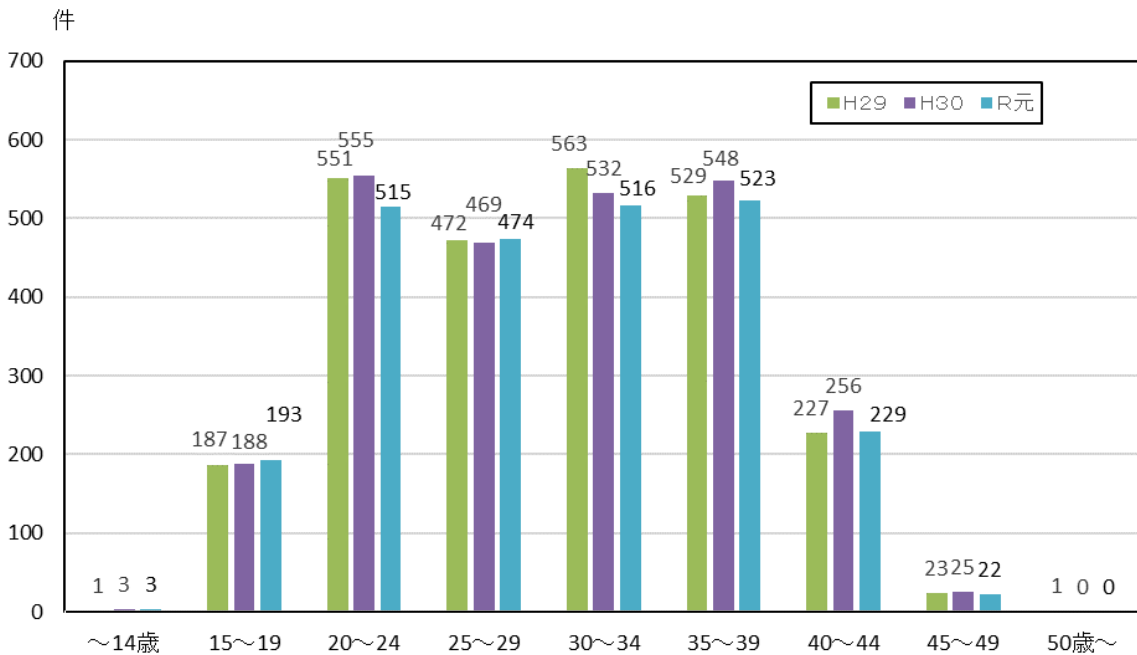


出所：厚生労働省 「衛生行政報告例」

29 母の年齢階級別人工妊娠中絶実施数の推移〔本県〕

年齢階級別の人工妊娠中絶実施数の推移を見ると、35～39歳が最も高く、20～39歳で全体の81.9%を占めている。

なお、令和元年度の未成年（20歳未満）については、15歳未満が3件、15～19歳が193件と、全体の7.9%となっている。



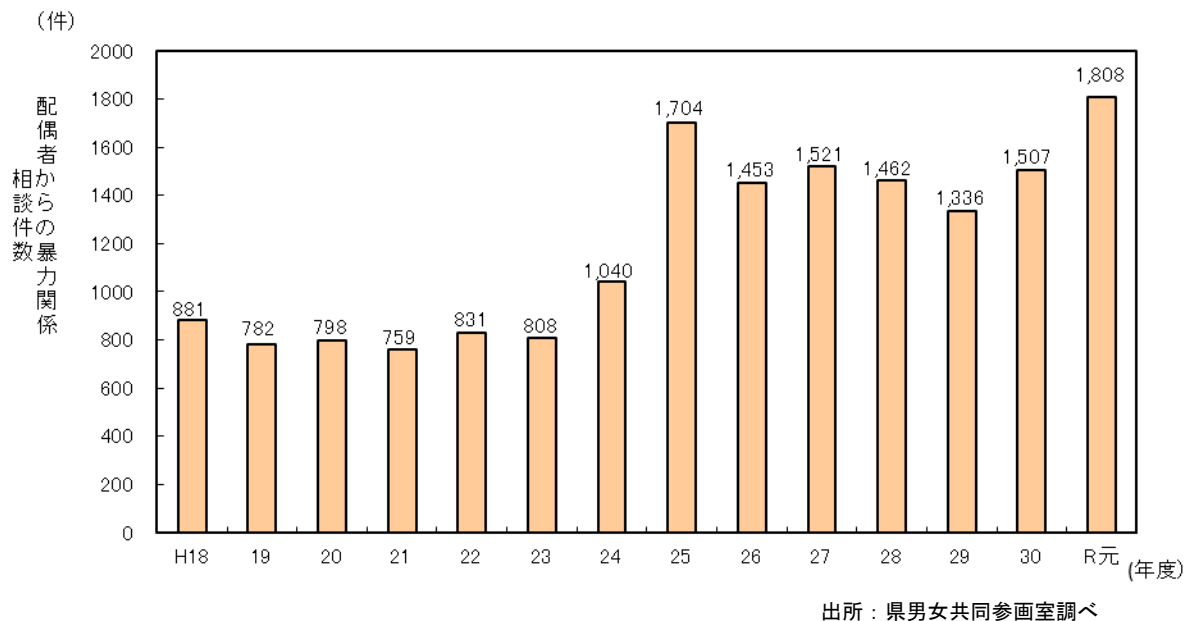
出所：厚生労働省 「衛生行政報告例」

○ 重点目標 4 男女の人権を侵害するあらゆる暴力の根絶

30 配偶者からの暴力〔本県〕

県女性相談センター，県男女共同参画センター及び地域振興局・支庁（7箇所）の保健福祉環境部，市町村の配偶者暴力相談支援センター（7箇所）の計16箇所における令和元年度の相談件数は，1,808件となり，前年度（1,507件）に比べて，301件増加している。

● 配偶者暴力相談支援センターにおける相談受付状況の推移



● 配偶者暴力相談支援センターにおける相談の受付状況（令和元年度）【単位：件】

区 分	DV関係相談
県女性相談センター	216
県男女共同参画センター	464
地域振興局・支庁の保健福祉環境部	43
県の相談機関の計	723
市町村の配偶者暴力相談支援センター	1,085
合 計	1,808

出所：県男女共同参画室調べ

（注）配偶者暴力防止法に基づく配偶者暴力相談支援センターの指定状況

【県指定】県女性相談センター，県男女共同参画センター，各地域振興局・各支庁の保健福祉環境部（7箇所）

【市町村指定】知名町（平成23年11月），薩摩川内市（平成25年4月），鹿児島市（平成25年7月）

鹿屋市（平成27年4月），始良市（平成27年4月），日置市（平成29年4月）

和泊町（平成31年4月），霧島市（令和2年4月）

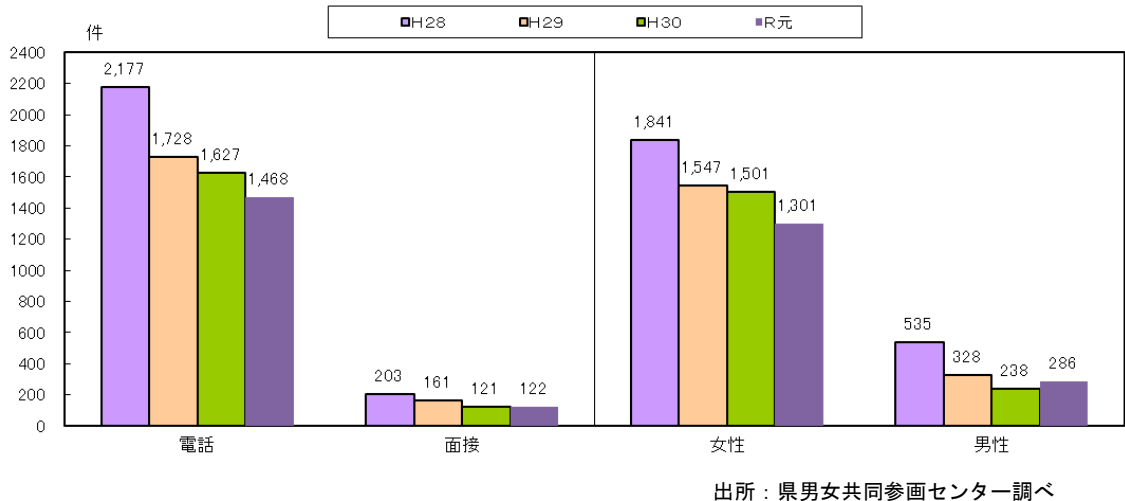
3.1 県男女共同参画センターにおける相談状況

令和元年度の県男女共同参画センターにおける相談件数は、一般相談 1,590 件（電話 1,468 件、面接 122 件）、専門相談 39 件の計 1,629 件となっている。

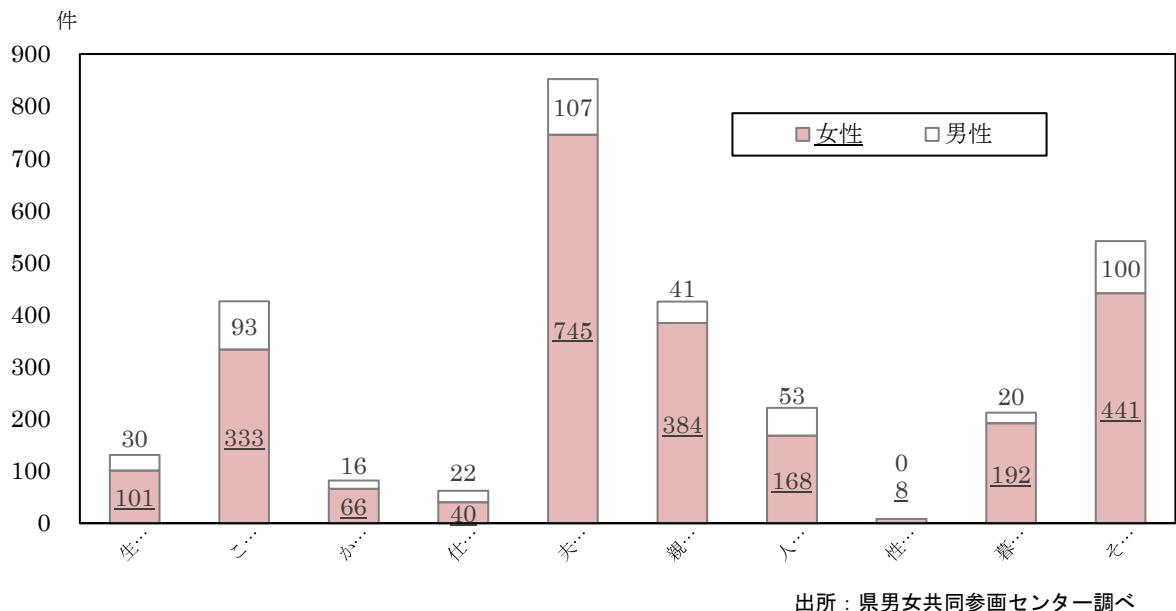
相談者を男女別にみると、女性が 1,301 件と 8 割を超えている。相談内容としては、「夫婦関係の問題」に関する相談が 852 件と最も多く、一般相談の相談内容の 2 割を超える状況となっている。

なお、DV やセクハラなどの暴力行為等に関する相談は 649 件であり、前年度（517 件）に比べて 132 件増加している。

● 男女共同参画センター：一般相談における相談方法別・男女別相談受付状況の推移



● 男女共同参画センター：一般相談における相談内容別件数（令和元年度）



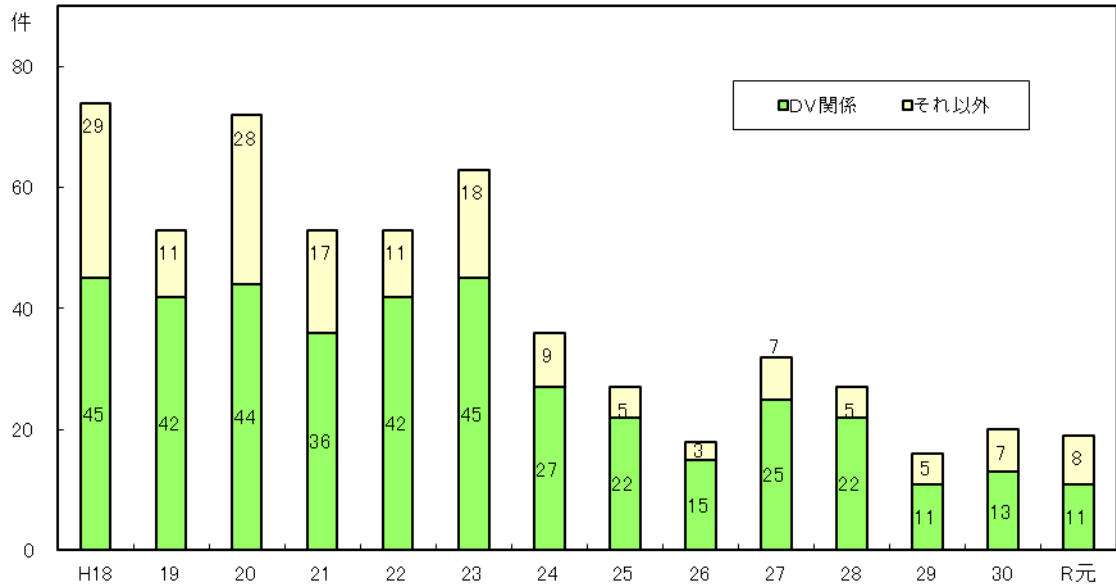
● 県男女共同参画センターにおける暴力行為等関係の相談内容（令和元年度）【単位：件】

区分	DV	デートDV	虐待	セクハラ	ストーカー	家庭内暴力	その他	計
相談件数	487	11	128	2	2	14	5	649

出所：県男女共同参画センター調べ

3.2 一時保護施設における一時保護の状況の推移〔本県〕

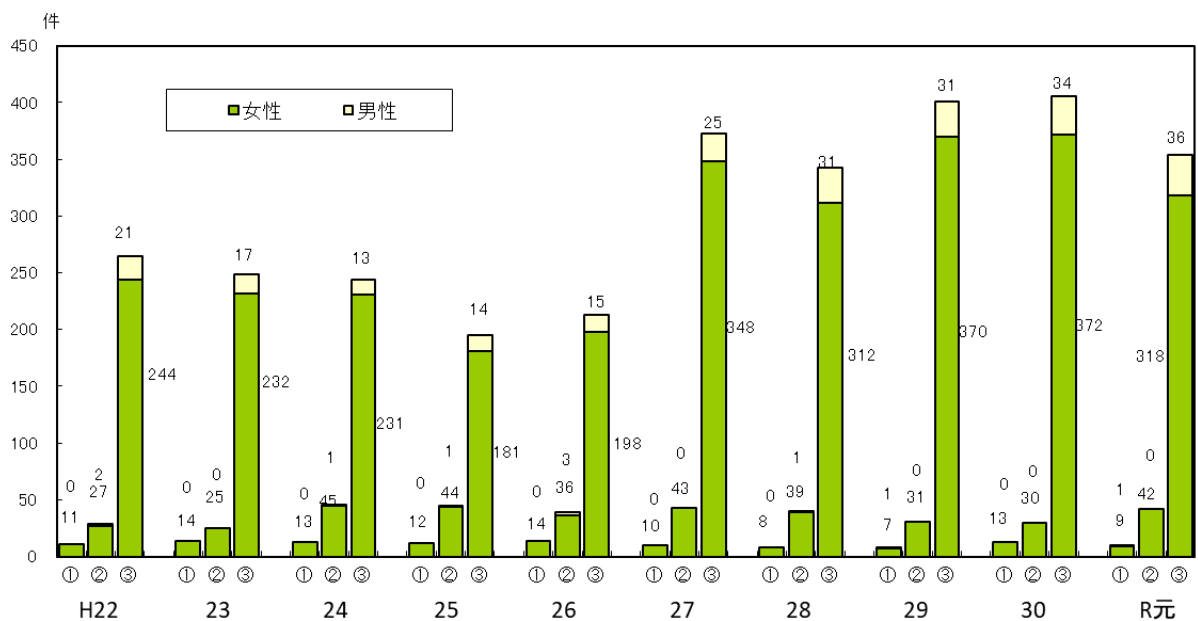
県内の一時保護施設においては、緊急に保護することが必要と認められる要保護女子等について、一時保護を行っている。令和元年度の入所状況をみると、一時保護件数19件のうちDV関係が11件となっており、全体の57.9%となっている。



出所：県女性相談センター調べ

3.3 性犯罪、ストーカー行為の被害認知状況の推移〔本県〕

性犯罪（強制性交等，強制わいせつ）やストーカー行為について，県警察本部における被害認知状況をみると，令和元年は強制性交等が10件，強制わいせつが42件，ストーカー行為が354件となっている。特にストーカー行為の被害が多く，被害者の約9割は女性となっている。

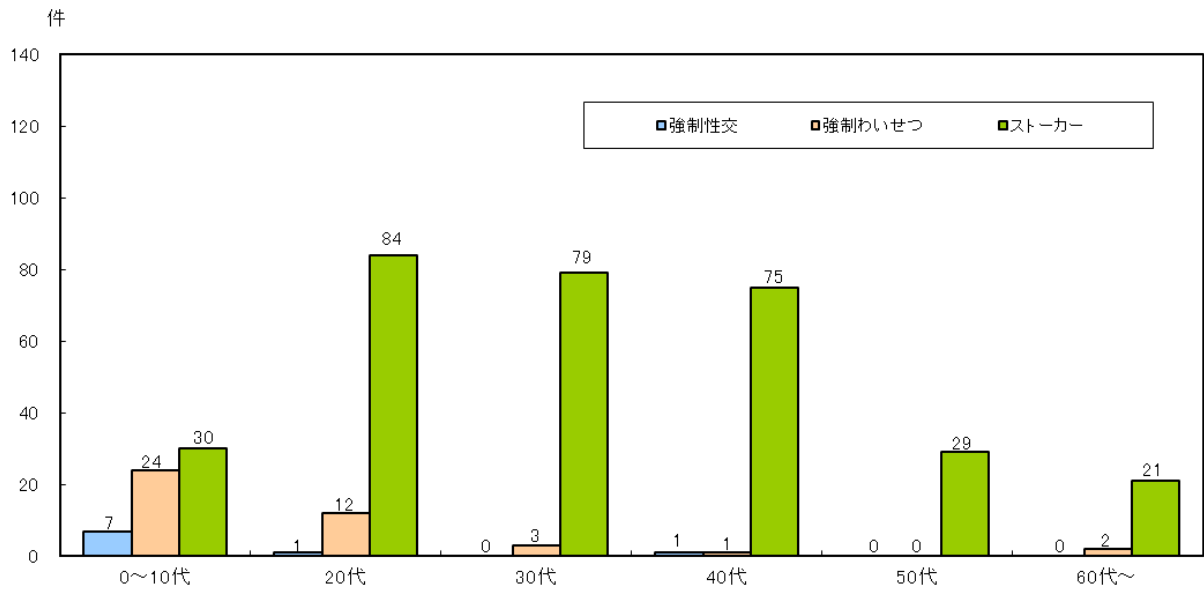


①強制性交等 ②強制わいせつ ③ストーカー行為

出所：県警察本部

3 4 性犯罪，ストーカー行為の年齢階級別被害認知状況〔本県・女性〕

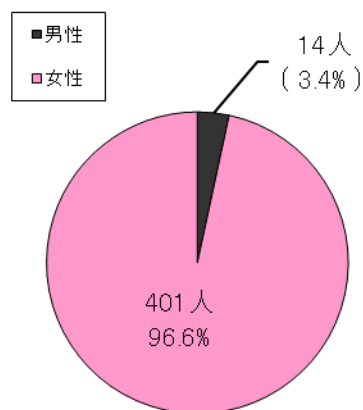
令和元年の女性の性犯罪，ストーカー行為の被害のうち，強制わいせつについて年齢別にみると，0～10代と20代で全体の8割となっている。



出所：県警察本部調べ

3 5 配偶者暴力事案における被害者の性別〔本県〕

令和元年の配偶者暴力事案における被害者は，全体で415人，うち女性が401人（96.6%），男性が14人（3.4%）となっている。

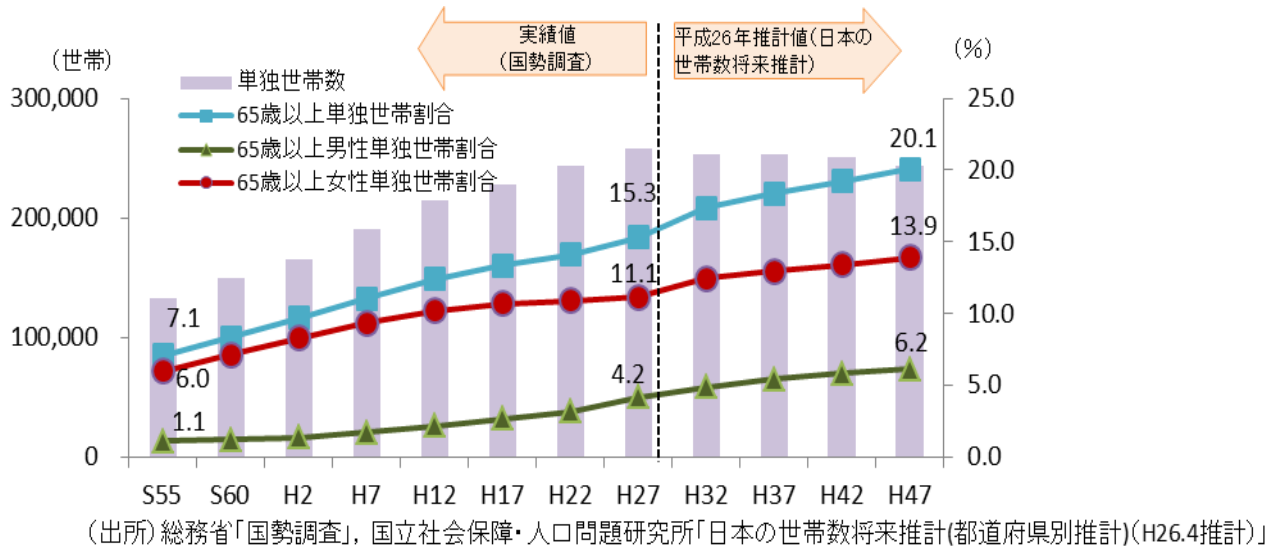


出所：県警察本部調べ

○ 重点目標 5 生活上の困難や課題を抱えた人々が安心して暮らせる環境の整備

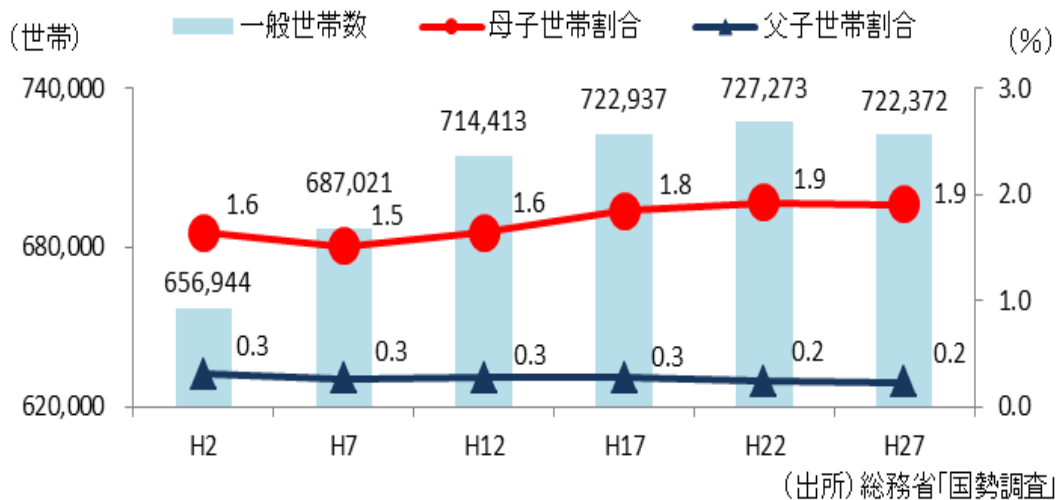
3.6 単独世帯数、一般世帯数に占める 65 歳以上単独世帯（性別）の割合の推移・将来推計〔本県〕

65 歳以上の高齢単独世帯は増加傾向にあり、特に高齢女性の単独世帯は、男性の 2 倍以上となっている。



3.7 一般世帯数、一般世帯数に占める母子世帯、父子世帯の割合の推移〔本県〕

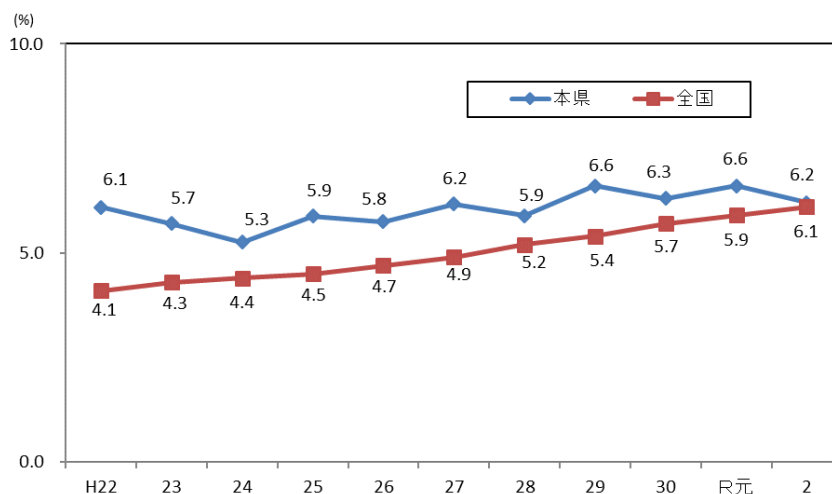
世帯数に占める母子世帯の割合は、父子世帯に比べ高くなっており、世帯数が平成 27 年に減少に転じたものの、母子世帯の割合は、ほぼ横ばいとなっている。



○ 重点目標6 男女共同参画の視点に立った地域コミュニティづくりの推進

38 自治会組織の代表者における女性の割合の推移〔本県・全国〕

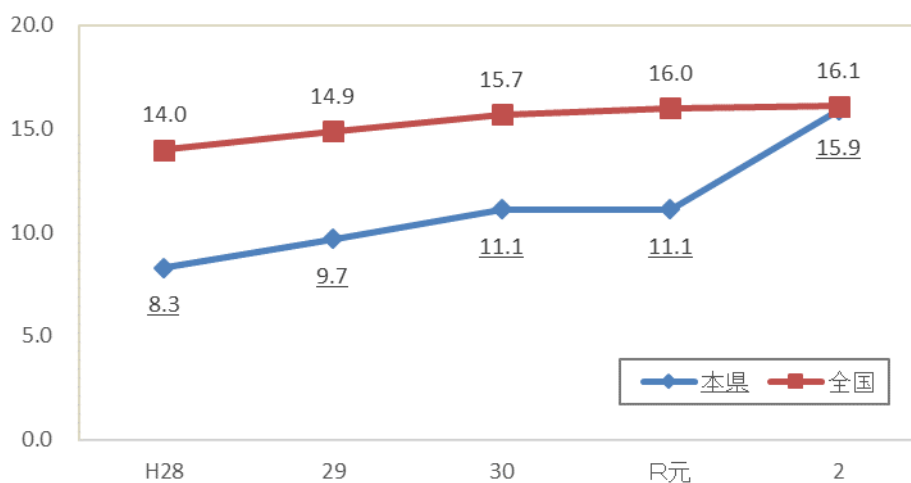
自治会、区会、町内会、公民館などの自治会組織における代表者（会長、館長など）総数に占める女性の割合は、令和2年4月現在で6.2%（前年6.6%）となっている。



出所：県男女共同参画室調べ
内閣府「女性の政策・方針決定参画状況調べ」

39 都道府県防災会議における女性委員の割合の推移〔本県・全国〕

都道府県防災会議における女性委員の割合は、令和2年4月現在で15.9%（前年11.1%）となっている。



出所：内閣府男女共同参画局
「地方公共団体における男女共同参画社会の形成又は女性に関する施策の推進状況」

(現状数値)

重点目標 1 男女共同参画社会の形成に向けた固定的性別役割分担意識の解消，教育・学習の推進

項目		現状※()は全国
男女平等であると感じる人の割合 [H28 年度] (出所) ・「平成 28 年度男女共同参画に関する県民意識調査」(男女共同参画室) ・「平成 28 年度男女共同参画社会に関する世論調査」(内閣府)	家庭の中で	39.0% (47.4%)
	男性	49.4% (53.8%)
	女性	32.6% (41.9%)
	学校教育の中で	60.7% (66.4%)
	男性	65.9% (70.1%)
	女性	58.9% (63.3%)
	職場の中で	25.6% (29.7%)
	男性	31.6% (31.6%)
	女性	22.1% (28.2%)
	地域社会の中で	29.1% (47.2%)
	男性	37.8% (50.0%)
	女性	23.6% (44.8%)
	法律や制度で	39.2% (40.8%)
	男性	51.4% (48.9%)
女性	31.5% (34.0%)	
社会通念，慣習，しきたりなどで	16.7% (21.8%)	
男性	22.8% (24.2%)	
女性	12.6% (19.8%)	
高等学校卒業者の大学(学部)進学率 [R 2 (R 元)] (出所) ・県統計課「令和 2 年度学校基本統計」 ・内閣府「令和 2 年版男女共同参画白書/学校種類別進学率の推移」	男性：35.1% (56.6%) 女性：30.2% (50.7%)	
男女共同参画をテーマにセミナーを実施した公立高校の割合 [R 元年度]	100.0%	

重点目標2 男女ともに能力を発揮しながら希望する働き方ができる環境の整備

項目		現状※()は全国	出所
セクシュアル・ハラスメント防止に関する措置を実施している事業所[R元年度]		70.3%	県雇用労政課「労働条件実態調査」
鹿児島労働局に寄せられた相談件数[R元年度]	セクシュアル・ハラスメント	156件	鹿児島労働局雇用環境・均等室調べ
	妊娠・出産等を理由とする不利益取扱い	87件	鹿児島労働局雇用環境・均等室調べ
	妊娠・出産等に関するハラスメント	29件	鹿児島労働局雇用環境・均等室調べ
一般労働者における男女間所定内給与格差(男性の所定内給与額を100とする)[R元年]		74.3%(74.3%)	厚生労働省「賃金構造基本統計調査」
25歳から44歳までの女性の就業率[H27年]		71.4%(65.9%)	総務省「国勢調査」より男女共同参画室が作成
女性活躍推進法に基づく一般事業主行動計画策定届出事業所(従業員300人以下)[令和2年12月]		95社	厚生労働省公表資料
介護・看護を理由に離職した人(雇用者のうち、正規の職員・従業員)		男性：5,100人 女性：7,200人	総務省「平成29年就業構造基本調査」
介護休業制度を導入している事業所の割合[R元年度]		86.9%	県雇用労政課「労働条件実態調査」
月間実労働時間[R元年]	総実労働時間	144.9(139.1)	厚生労働省「毎月勤労統計調査」
	うち所定内	136.0(128.5)	
	うち所定外	8.9(10.6)	
雇用者における週間就業時間60時間以上の人の割合[H29年]		男性：10.1%(10.8%) 女性：2.1%(3.0%)	総務省「平成29年就業構造基本調査」より男女共同参画室が作成
年次有給休暇取得率[R元年度]		48.8%	県雇用労政課「労働条件実態調査」
夫婦の家事関連総平均時間(6歳未満の子どもがおり、共働き、夫婦と子どもからなる世帯)[H28年]	週全体	夫：61分(84分) 妻：371分(370分)	総務省「社会生活基本調査」
		うち育児 夫：24分(48分) 妻：137分(169分)	
○家事関連…1日当たりの「家事」、「介護・看護」、「育児」、「買い物」の合計時間。	平日	夫：24分(55分) 妻：371分(358分)	総務省「社会生活基本調査」
		うち育児 夫：6分(32分) 妻：128分(164分)	

重点目標3 生涯を通じた男女の健康支援

項目		現状※()は全国	出所
健康寿命[H28年]		男性：72.31歳 (72.14) 女性：75.51歳 (74.79)	厚生労働科学研究「健康寿命及び地域格差の要因分析と健康増進対策の効果検証に関する研究(平成28～30年度)」
生活習慣病による年齢調整死亡率(人口10万人当たり)	悪性新生物 (75歳未満) [R元年]	男性：91.3(86.0) 女性：53.8(55.2)	国立がん研究センターがん情報サービス「がん登録・統計」
	脳血管疾患 [H27年]	男性：44.1(37.8) 女性：27.5(21.0)	厚生労働省「人口動態統計特殊報告」
	虚血性心疾患 [H27年]	男性：26.5(31.3) 女性：11.8(11.8)	厚生労働省「人口動態統計特殊報告」
自殺による年齢調整死亡率(人口10万人当たり)[H27年]		男性：23.5(23.0) 女性：7.7(8.9)	厚生労働省「人口動態統計特殊報告」
乳房の悪性新生物による年齢調整死亡率(人口10万人当たり)[R元年]		女性：9.4(10.6)	国立がん研究センターがん情報サービス「がん登録・統計」
喫煙率(20歳以上・「毎日吸っている」又は「時々吸う日がある」)[R元年]		男性：31.2%(28.8%) 女性：7.9%(8.8%)	国立がん研究センターがん情報サービス「がん登録・統計」

重点目標4 男女の人権を侵害するあらゆる暴力の根絶

項目		現状	出所
配偶者暴力相談支援センターにおける配偶者等からの暴力についての相談受付状況[R元年度]		1,808件	県男女共同参画室調べ
警察における配偶者等からの暴力事案相談・対応状況[R元年]	相談件数	6,205件	県警察本部調べ
	検挙件数	43件	県警察本部調べ
	保護命令	15件	県警察本部調べ
警察におけるストーカー事案相談・対応状況[R元年]	相談件数	4,722件	県警察本部調べ
	検挙件数	32件	県警察本部調べ
	警告	11件	県警察本部調べ
	禁止命令	14件	県警察本部調べ
性犯罪事件の認知・検挙状況[R元年]	件数	52件 (内、被疑者検挙37件)	県警察本部「鹿児島県の犯罪」
鹿児島労働局に寄せられたセクシュアル・ハラスメントに関する相談件数[R元年度]		156件	鹿児島労働局雇用環境・均等室調べ

重点目標5 生活上の困難や課題を抱えた人々が安心して暮らせる環境の整備

項目	現状※()は全国	出所
20歳から34歳までの就業率[H27年]	男性：78.8%(72.2%) 女性：69.0%(63.5%)	総務省「平成27年国勢調査」 より男女共同参画室が作成
無配偶者における非正規雇用者の割合 [H27年]	男性：27.1%(26.7%) 女性：40.5%(43.9%)	総務省「平成27年国勢調査」 より男女共同参画室が作成

重点目標6 男女共同参画の視点に立った地域コミュニティづくりの推進

項目	現状※()は全国	出所
自治会組織の代表者における女性の割合 [R2年]	6.2%(6.1%)	県男女共同参画室調べ 内閣府「女性の政策・方針決定参画状況調べ」
P T A会長(小中学校)に占める女性の割合 [R2年]	6.9%(14.8%)	県男女共同参画室調べ 内閣府「女性の政策・方針決定参画状況調べ」
消防団員に占める女性の割合[R2年]	4.0%(3.3%)	県消防保安課調べ 内閣府「女性の政策・方針決定参画状況調べ」
市町村における避難所管理運営マニュアル の策定[R元年度]	29市町村	県社会福祉課調べ

戦略的取組関連

項目	現状※()は全国	出所	
各種委員会等委員に 占める女性の割合 [R2] <small>※各種委員会等とは、地方自治法 180条の5に基づき設置されている 執行機関。(自治体により設置し ていないものもある)</small>	県 16.3% (20.2%)	内閣府「地方公共団体に おける男女共同参画社 会の形成又は女性に関 する施策の推進状況」	
うち農業委員会委員に 占める女性の割合 [R元年度]	市町村 16.4%	県男女共同参画室調べ	
	15.3%		
商工関係団体役員に 占める女性の割合	商工会議所 [R2年(H31年)]	3.4%(2.3%)	県商工政策課調べ 内閣府「女性の政策・方 針決定参画状況調べ」
	商工会連合会 [R2年]	5.0%(5.8%)	
	商工会 [R2年]	9.1%(7.8%)	
農協役員に占める女性の割合 [R元年度(H30年度)] *事業年度末現在	9.2%(8.0%)	県農業経済課調べ 内閣府「女性の政策・方針決定参画状況調べ」	
漁協役員に占める女性の割合 [R元年度(H30年度)] *事業年度末現在	0.7%(0.5%)	県水産振興課調べ 内閣府「女性の政策・方針決定参画状況調べ」	
森林組合役員に占める女性の割合 [R元年度(H30年度)] *事業年度末現在	0.5%(0.6%)	県環境林務課調べ 内閣府「女性の政策・方針決定参画状況調べ」	