

第9章 各相談窓口の状況

1 青少年相談の状況

(単位：件)

| 相談内容／年度 | | R元 | 2 | 3 | 4 | 5 |
|------------------|---------------------|--------------|---------------|---------------|---------------|---------------|
| 主に学校生活に 関すること | いじめ | 60 | 47 | 57 | 82 | 126 |
| | 不登校・怠学 | 456 | 443 | 501 | 446 | 626 |
| | ひきこもり | 8 | 3 | 6 | 6 | 3 |
| | ニート | 0 | 0 | 0 | 0 | 0 |
| | 小計 | 524 | 493 | 564 | 534 | 755 |
| 主に健全育成に関する こと | 暴力・傷害 | 14 | 19 | 12 | 22 | 33 |
| | 自画撮り被害 | 2 | 2 | 2 | 1 | 1 |
| | その他の性非行 (異性関係含む) | 28 | 34 | 34 | 21 | 23 |
| | 窃盗 | 50 | 18 | 19 | 25 | 46 |
| | 喫煙 | 6 | 1 | 3 | 3 | 4 |
| | 家出(外泊) | 34 | 12 | 11 | 31 | 53 |
| | 深夜はいかい | 14 | 3 | 9 | 5 | 15 |
| | 友達関係(交友関係) | 99 | 99 | 77 | 83 | 94 |
| | 小計 | 247 | 188 | 167 | 191 | 269 |
| 主に家庭に関する こと | 学業・進路 | 187 | 87 | 97 | 121 | 134 |
| | しつけ・性等 | 116 | 71 | 105 | 102 | 100 |
| | 親子関係(家庭関係) | 731 | 1,039 | 853 | 848 | 565 |
| | 性格・行動 | 321 | 354 | 278 | 370 | 355 |
| | 虐待 | 1,745 | 2,177 | 2,267 | 3,221 | 3,476 |
| | 小計 | 3,100 | 3,728 | 3,600 | 4,662 | 4,630 |
| 関主する心身に 関すること | 障害 (知的・情緒含む) | 2,946 | 2,704 | 3,168 | 3,007 | 3,173 |
| | 身体的不安 | 23 | 17 | 13 | 29 | 17 |
| | 小計 | 2,969 | 2,721 | 3,181 | 3,036 | 3,190 |
| その他 | | 2,160 | 3,096 | 3,790 | 2,178 | 1,706 |
| 総数 | | 9,000 | 10,226 | 11,302 | 10,601 | 10,550 |

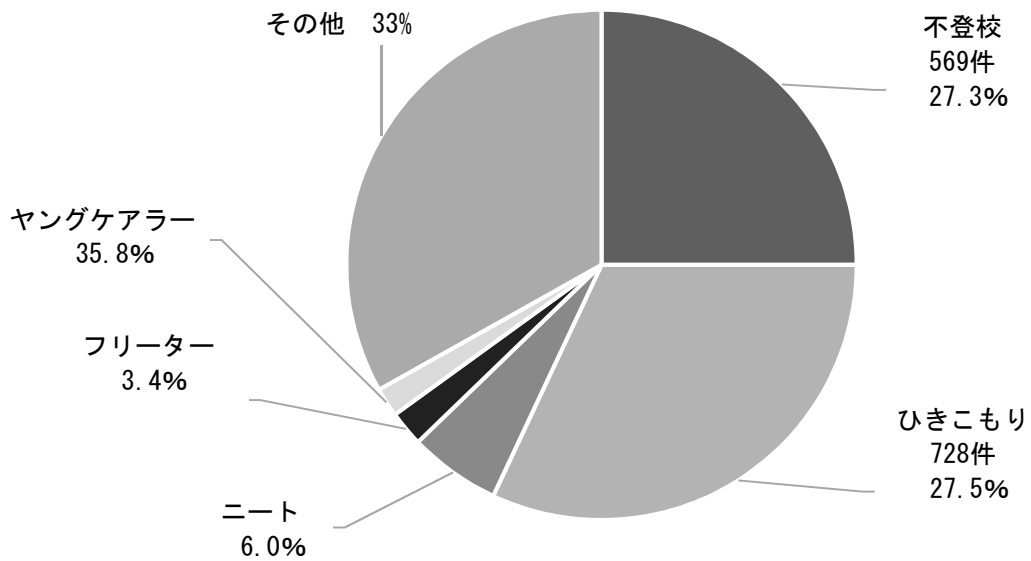
資料：青少年男女共同参画課

※ 中央児童相談所及び少年補導センター等24相談機関で受けた相談件数である。

※ 令和5年度より対象となる「青少年」を18歳未満としている。
(令和4年度以前は対象となる「青少年」を20歳未満としていた。)

2 かがしま子ども・若者総合相談センター（ひきこもり地域支援センター）相談状況

○ 令和5年度における相談内容別件数・割合



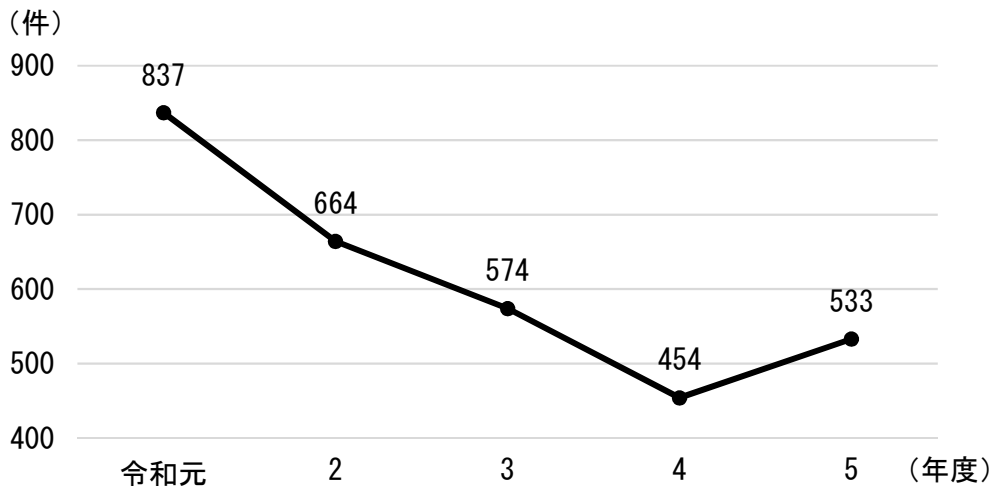
(件数：件，割合：%)

| 区分/年度 | 不登校 | ひきこもり | ニート | フリーター | ヤングケアラー | その他 | 合計 |
|---------|------|-------|-----|-------|---------|------|------|
| 令和元 | 151 | 164 | 44 | 19 | - | 135 | 513 |
| 2 | 105 | 137 | 72 | 13 | - | 172 | 513 |
| 3 | 614 | 595 | 151 | 88 | - | 492 | 1940 |
| 4 | 563 | 567 | 123 | 70 | - | 738 | 2061 |
| 5 | 569 | 728 | 132 | 51 | 42 | 754 | 2276 |
| 割合（令和5） | 25.0 | 32.0 | 5.8 | 2.2 | 1.8 | 33.1 | 100 |

※ その他は、「対人関係」「精神障害」「生活態度」に関する相談などである。

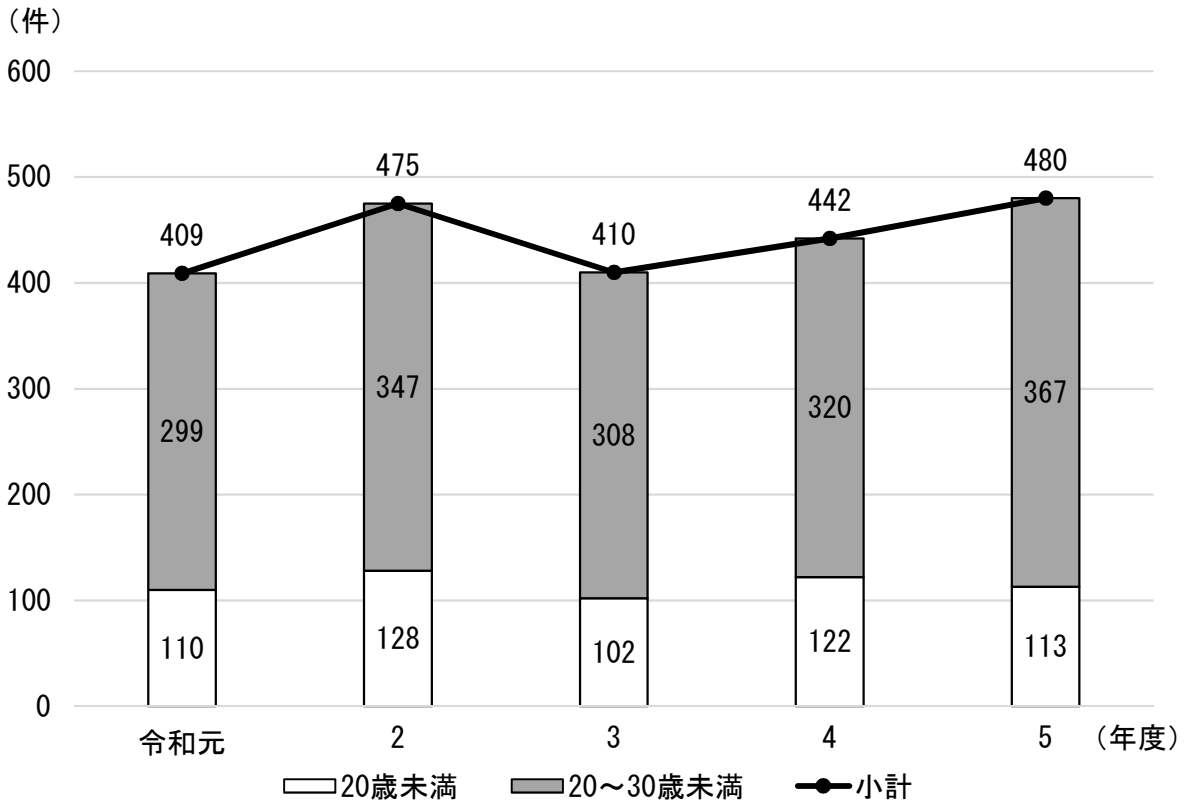
資料：県青少年男女共同参画課

3 子ども・家庭110番への相談



資料：県子ども福祉課

4 消費者トラブルに関する相談（30歳未満相談数の推移）



(単位：件)

| 区分\年度 | 令和元 | 2 | 3 | 4 | 5 |
|------------|-------|-------|-------|-------|-------|
| 20歳未満 | 110 | 128 | 102 | 122 | 113 |
| 20~30歳未満 | 299 | 347 | 308 | 320 | 367 |
| 小計 | 409 | 475 | 410 | 442 | 480 |
| 30歳以上 | 3,066 | 3,348 | 3,153 | 3,124 | 3,235 |
| 年齢不明 | 632 | 685 | 616 | 693 | 639 |
| 合計 | 4,107 | 4,508 | 4,179 | 4,259 | 4,354 |
| 構成比（20歳未満） | 2.7% | 2.8% | 2.4% | 2.9% | 2.6% |
| 構成比（30歳未満） | 10.0% | 10.5% | 9.8% | 10.4% | 11.0% |

資料：県消費生活センター