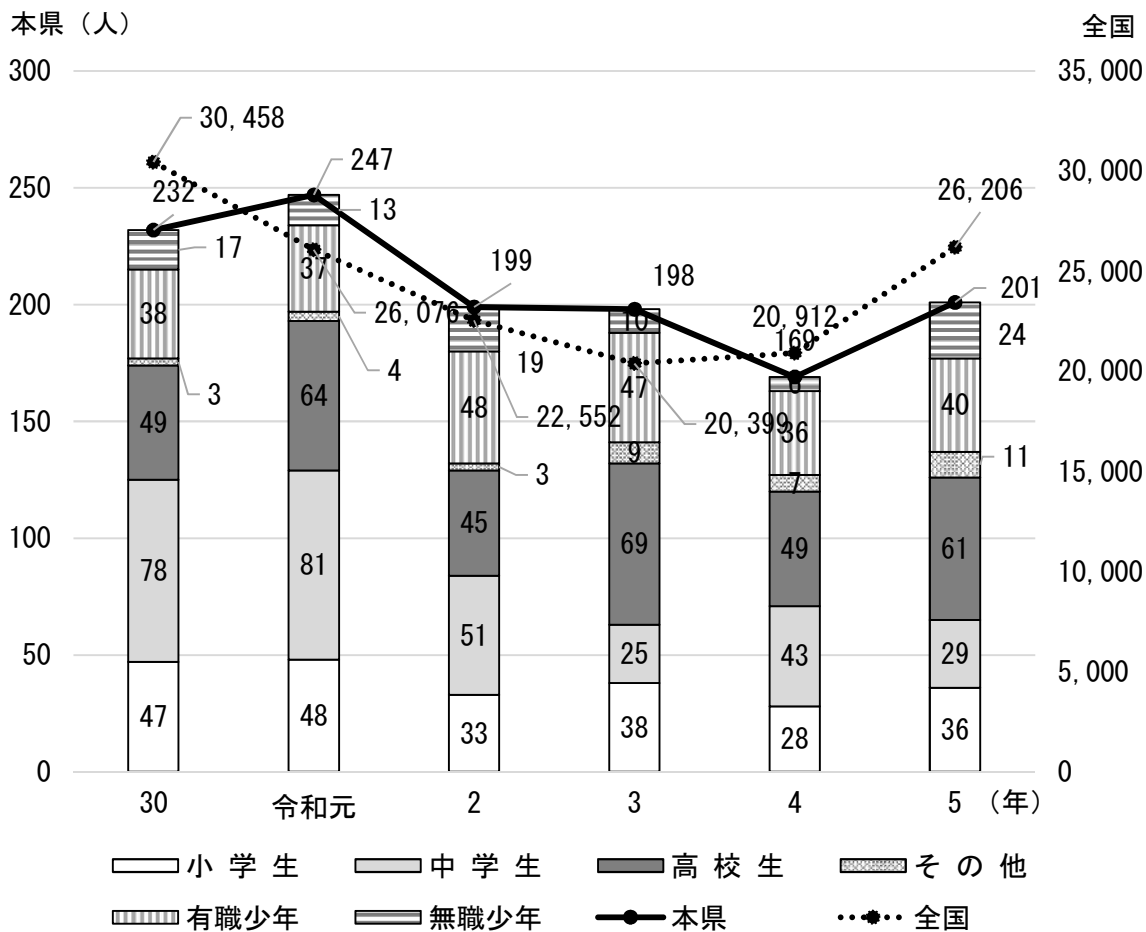


第8章 非行

1 刑法犯少年及び触法少年（刑法）の検挙・補導状況

(1) 学識別・年次別推移



資料：県警本部

(2) 罪種別推移

(単位：人)

年		令和元	2	3	4	5
刑法犯	凶悪犯	4	6	6	4	7
	粗暴犯	33	25	20	31	31
	窃盗犯	155	138	142	107	111
	知能犯	1	2	1	3	15
	風俗犯	10	5	4	5	3
	その他	44	23	25	19	34
計		247	199	198	169	201

資料：県警察本部

2 薬物事犯に係る少年の検挙状況

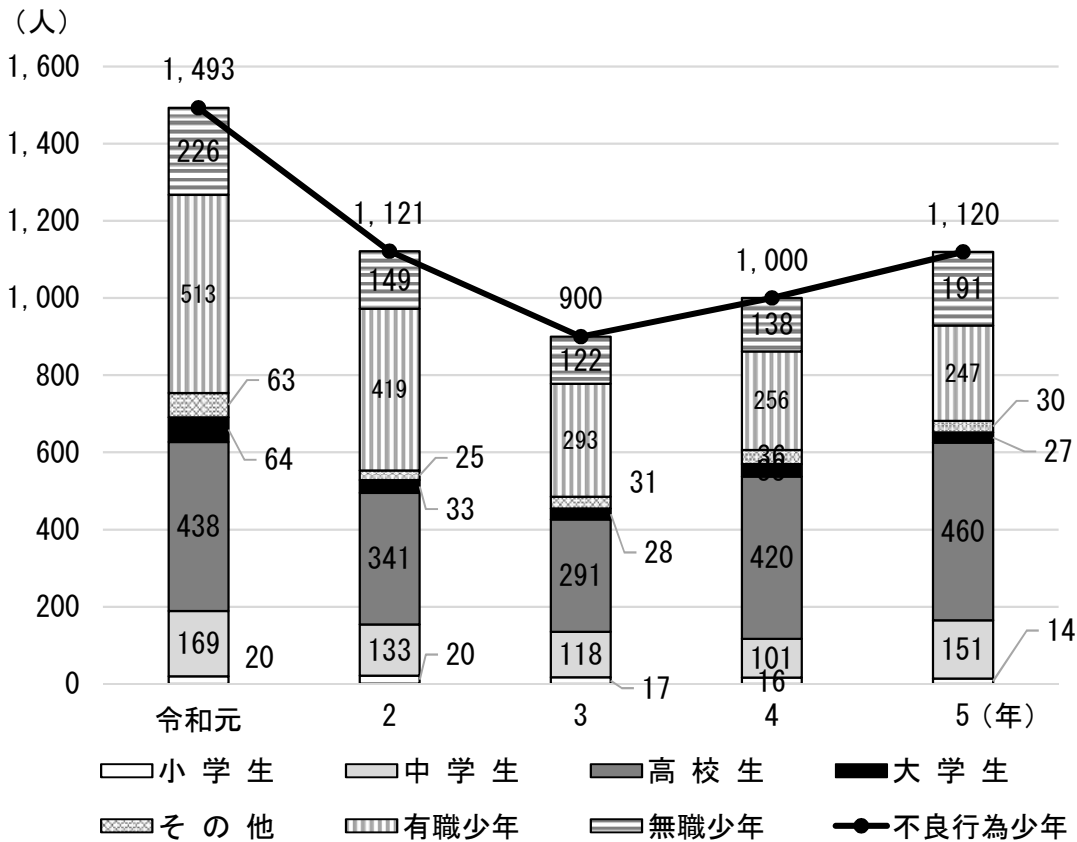
(単位：人)

年		令和元	2	3	4	5
総数		2	9	10	4	8
生徒学生	中学生	0	0	0	0	0
	高校生	1	2	0	0	0
	その他学生	0	0	4	0	0
	小計	1	2	4	0	0
有職少年		0	7	6	4	8
無職少年		1	0	0	0	0

資料：県警察本部

3 不良行為少年の補導状況

(1) 学職別・年次別推移



資料：県警本部

不良行為少年は、前年に比べ120人(12.0%)増加している。
 不良行為少年を行為別にみると「深夜はいかい」、「喫煙」の順で多く、両行為で83.2%を占めている。
 不良行為少年の学職別では「高校生」、「有職少年」の順で多く、両者で63.1%を占めている。

(2) 令和4年中不良行為ワースト5

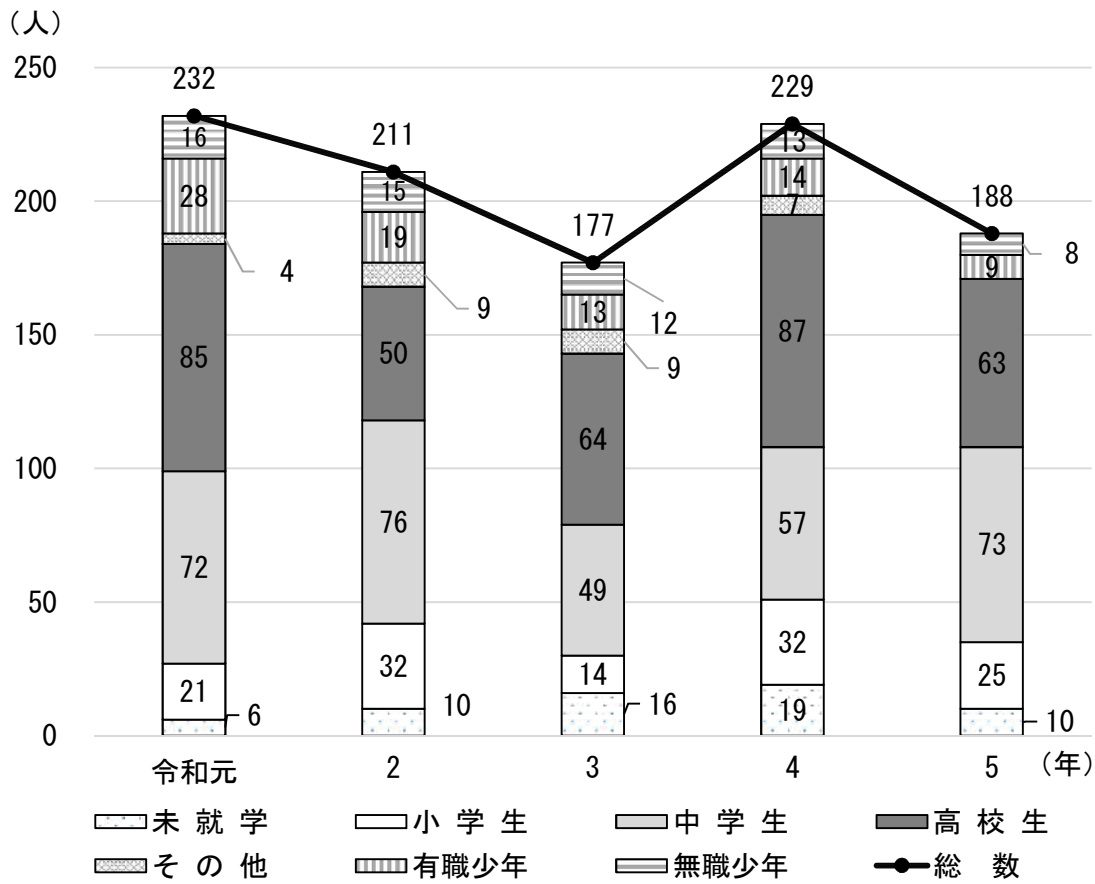
	不良行為	人数(人)	割合
1	深夜はいかい	459	(45.9%)
2	喫煙	318	(31.8%)
3	飲酒	145	(14.5%)
4	家出	28	(2.8%)
5	怠学	17	(1.7%)
	※総数(人) :	1000	

(3) 令和5年中不良行為ワースト5

	不良行為	人数(人)	割合
1	深夜はいかい	477	(42.6%)
2	喫煙	455	(40.6%)
3	飲酒	97	(8.7%)
4	粗暴行為	21	(1.9%)
5	家出	18	(1.6%)
5	怠学	18	(1.6%)
	※総数(人) :	1120	

資料：県警本部

4 行方不明少年の状況



令和5年中に警察で受理した行方不明少年は188人で、前年に比べ41人(17.9%)減少している。