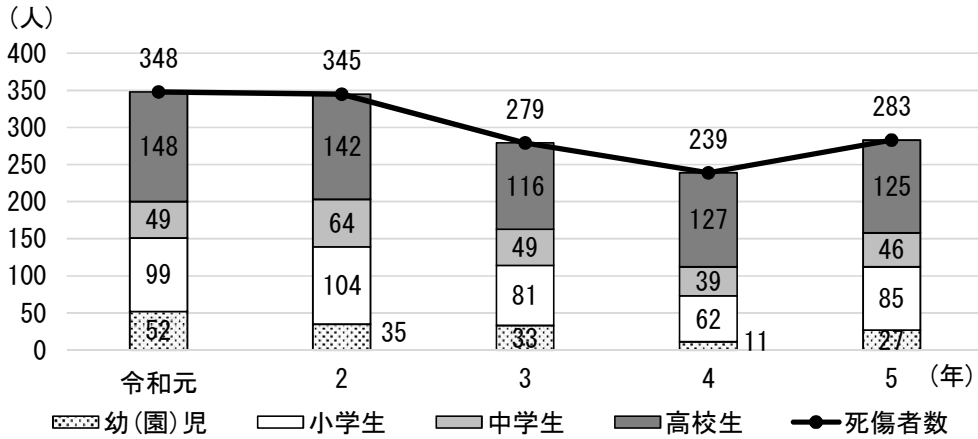


## 第7章 安全・健康

### 1 交通事故

#### (1) 子供の死傷者年次別推移

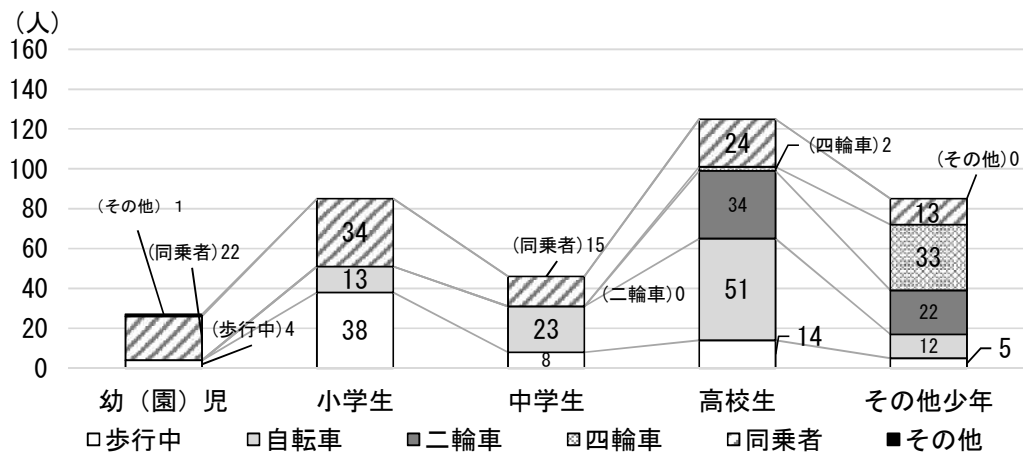


(単位：人)

年		令和元	2	3	4	5
死 者	幼(園)児	0	0	0	0	1
	小学生	2	0	1	1	0
	中学生	0	0	1	0	0
	高校生	1	0	2	0	0
	計	3	0	4	1	1
傷 者	幼(園)児	52	35	33	11	26
	小学生	97	104	80	61	85
	中学生	49	64	48	39	46
	高校生	147	142	114	127	125
	計	345	345	275	238	282
死傷者数		348	345	279	239	283

資料：県警察本部

#### (2) 状態別死傷者数 (令和5年中)



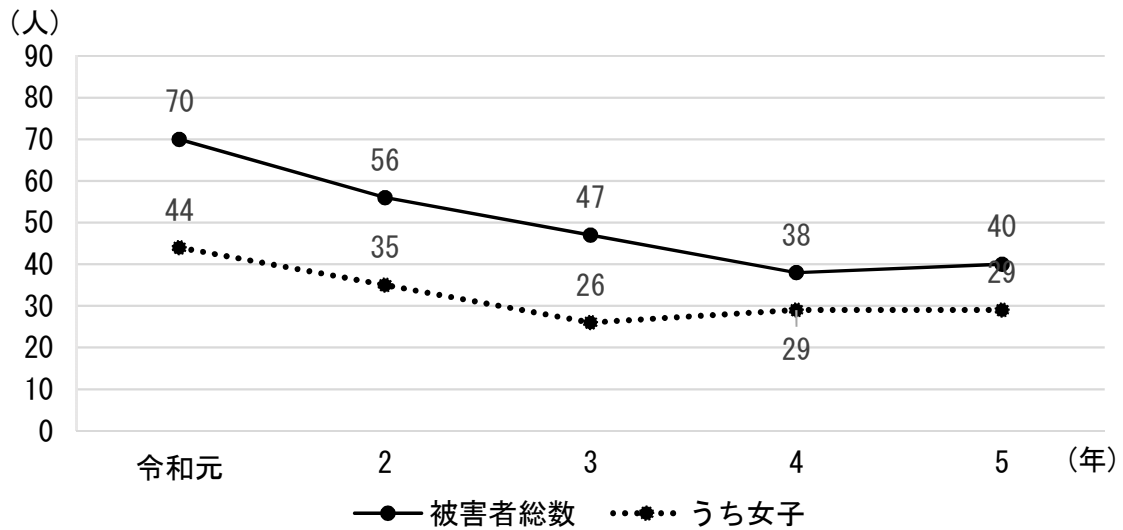
資料：県警察本部

令和5年中、「19歳以下」の交通事故死者は1人であった。

事故原因は、幼児、小学生では歩行中の飛び出し、中学生では自転車乗車中の安全不確認、高校生では自転車乗車中の安全不確認、動静不注視、その他少年では自動車、二輪運転中の動静不注視、安全不確認が多い。

## 2 被害状況

### (1) 少年の福祉を害する犯罪による被害者（福祉犯被害者の推移）



資料：県警察本部

### (2) SNS等（出会い系サイト含む）の利用に起因する福祉犯検挙・被害状況

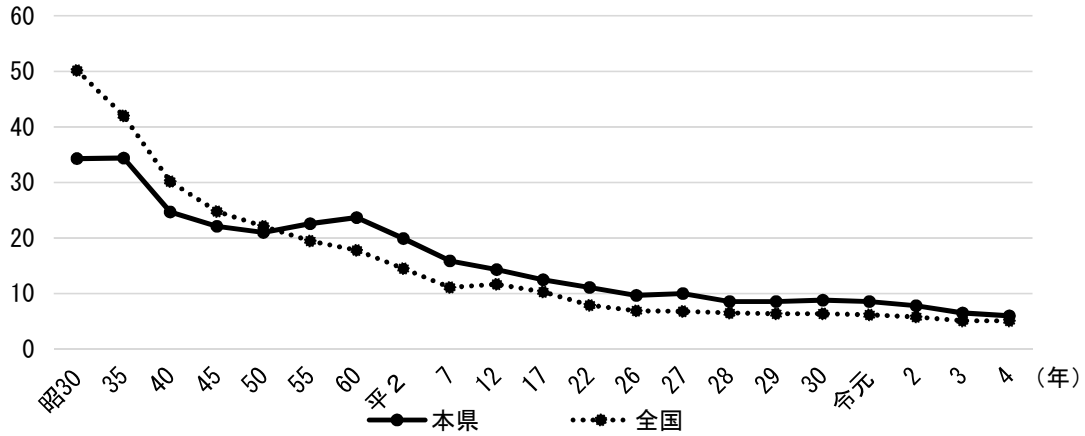
年別／区分	検挙件数	検挙人数	被害少年数
令和元	28	25	26
2	20	16	16
3	15	10	11
4	19	10	14
5	15	11	13

SNS等（出会い系サイト含む）を利用した少年が被害者となった犯罪は、15件（前年比4件減）で11人（前年比1人増）を検挙し、被害に遭った少年は13人（前年比1人減）である。

### 3 人工妊娠中絶

#### (1) 人工妊娠中絶実施率の年次推移

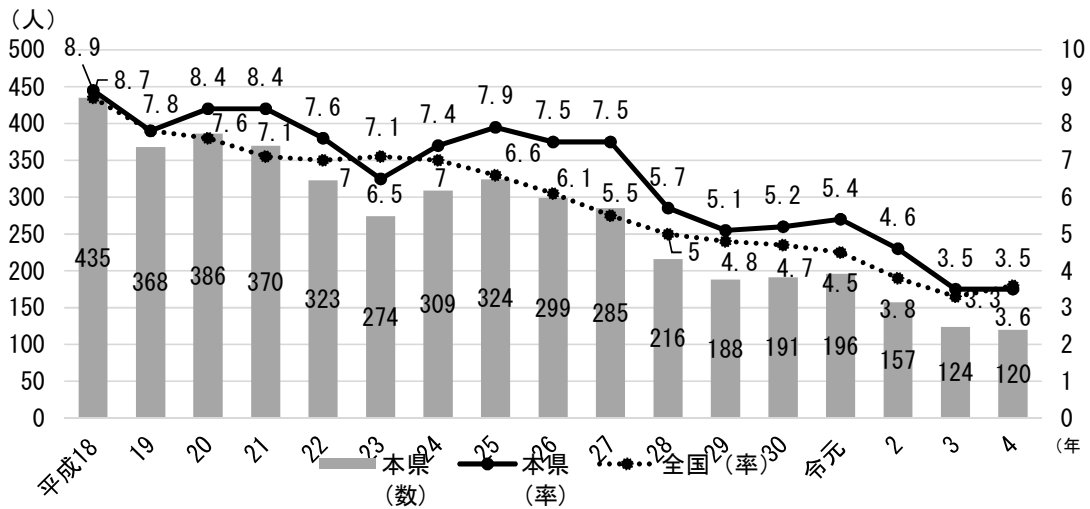
15歳以上50歳未満  
女子人口千対



	昭30	35	40	45	50	55	60	平2	7	12	17	22	26	27	28	29	30	令和	2	3	4
本県	34.3	34.4	24.7	22.1	21	22.6	23.7	19.9	15.9	14.3	12.5	11.1	9.7	10	8.6	8.6	8.8	8.6	7.8	6.5	6
全国	50.2	42	30.2	24.8	22.1	19.5	17.8	14.5	11.1	11.7	10.3	7.9	6.9	6.8	6.5	6.4	6.4	6.2	5.8	5.1	5.1

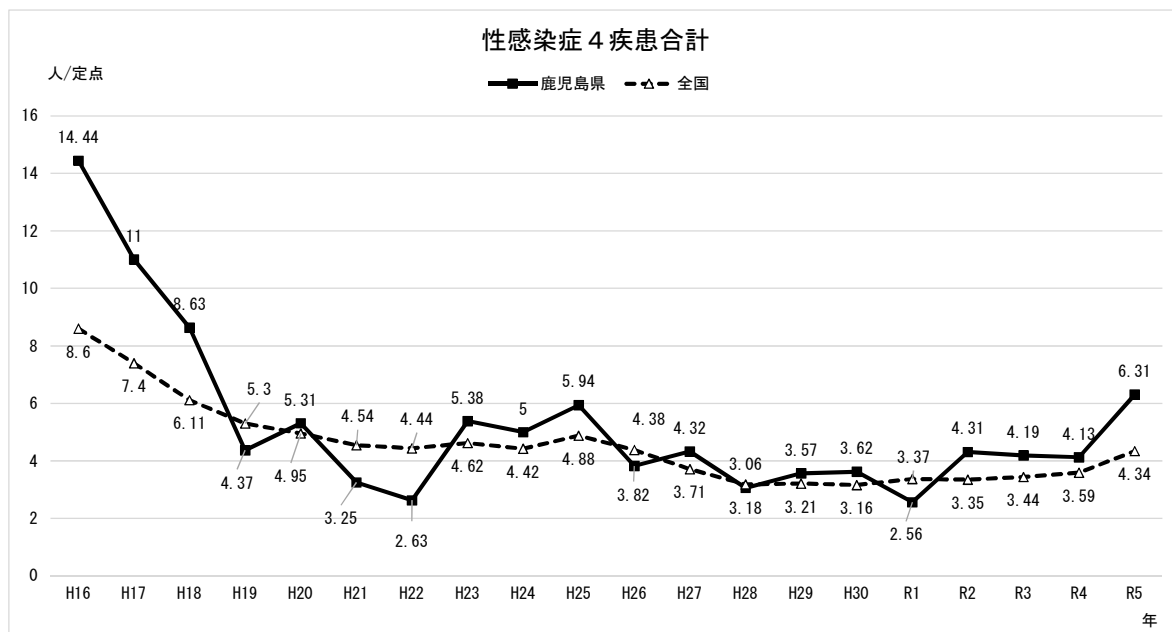
資料：県子育て支援課

#### (2) 10代の人工妊娠中絶



資料：県子育て支援課

4 10代の性感染症



資料：県感染症対策課

※ 性感染症4疾患合計

(性器クラミジア症, 性器ヘルペスウイルス感染症, 尖圭コンジローマ, 淋菌感染症)