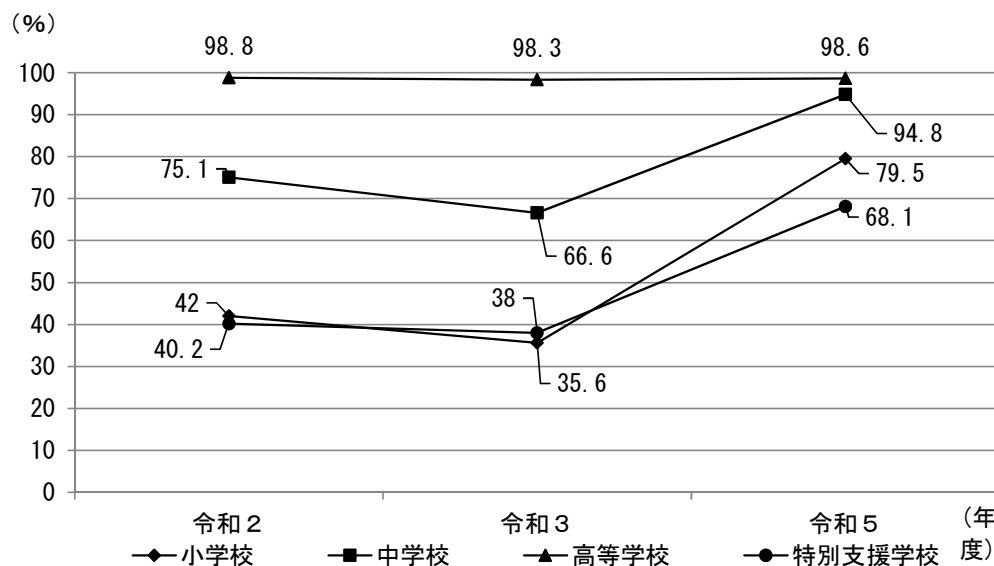


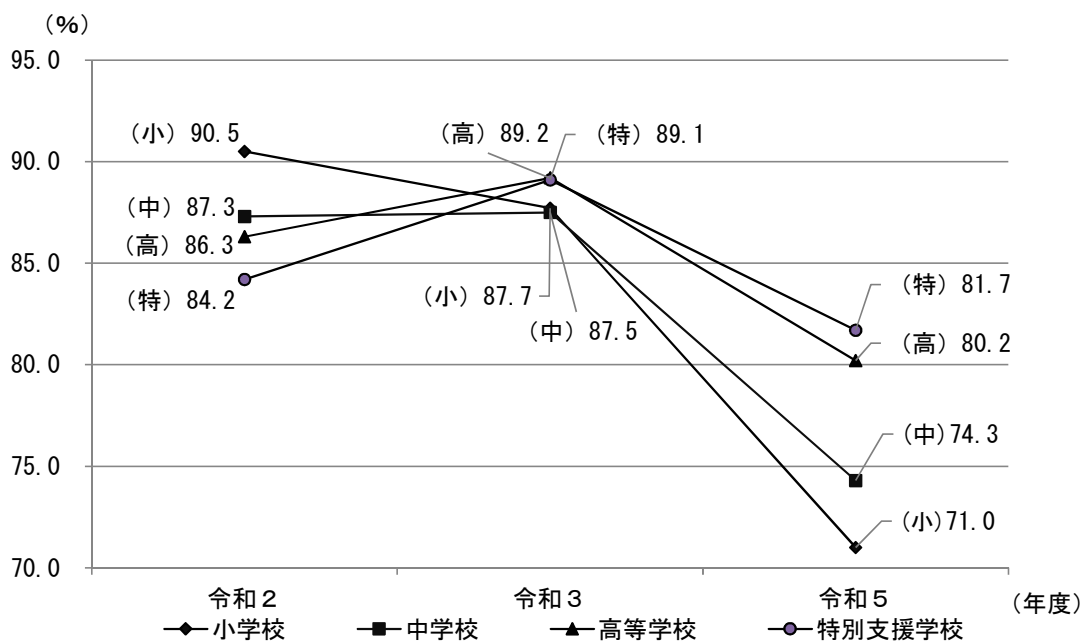
第6章 情報通信環境

1 県内の児童・生徒のインターネット接続機器の所持率(学校が貸し出している端末を除く)



資料：鹿児島県「インターネット利用等に関する調査」
 ※ 令和3年度：保護者対象
 ※ 令和元, 4年度：調査なし

2 県内の自分専用のスマートフォン(携帯電話を含む)所持者に対するフィルタリング設定率



資料：鹿児島県「インターネット利用等に関する調査」
 ※ 令和3年度：保護者対象調査
 ※ 令和2, 5年度：児童生徒対象調査
 ※ 令和元, 4年度：調査なし

3 県内の子どもの平日の平均利用時間

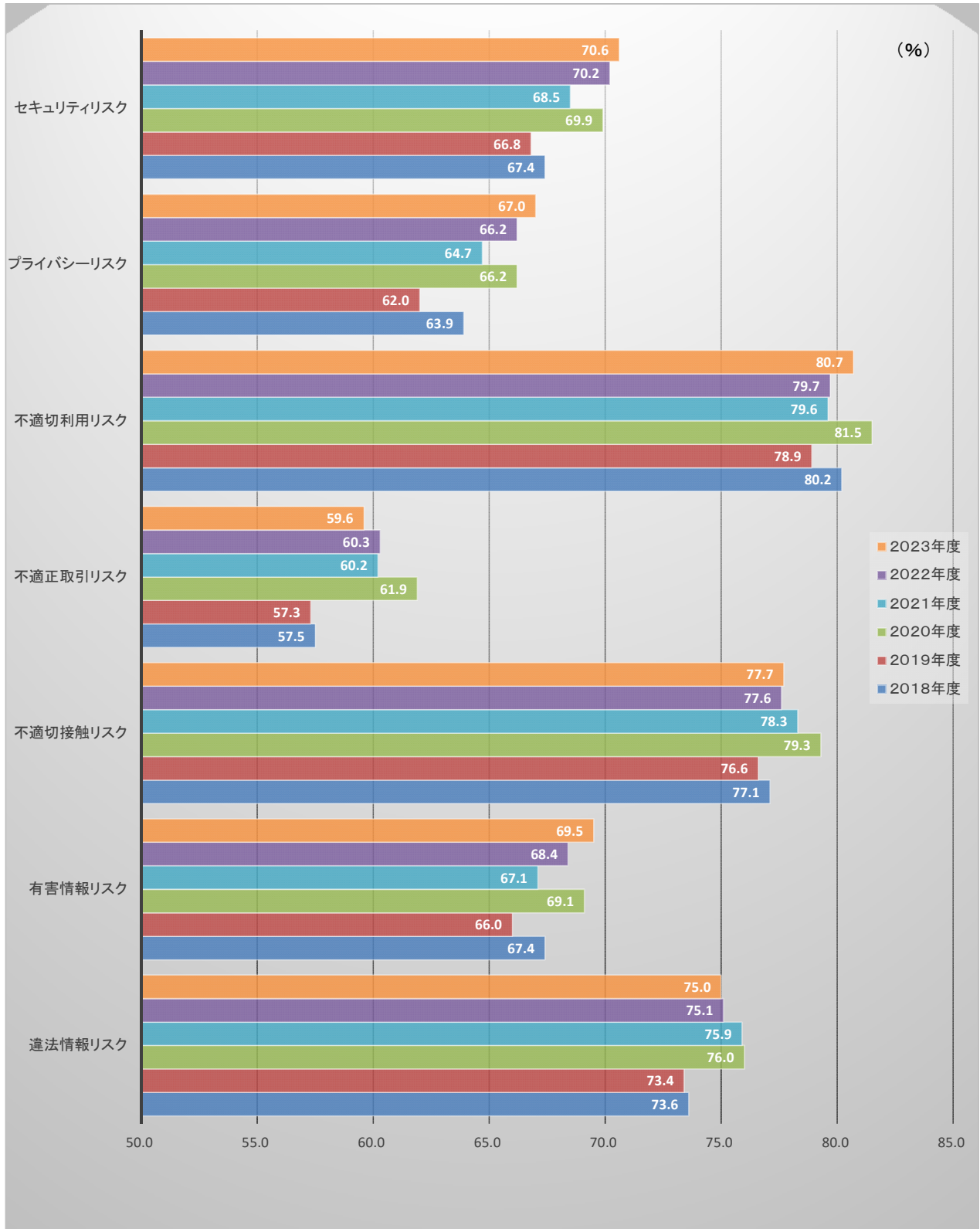
(単位：%)

	小学校	中学校	高等学校	特別支援学校
利用していない	15.6	3.5	0.8	29.7
30分未満	15.2	6.1	2.6	8.6
30分以上～1時間未満	22.6	13.7	10.9	16.1
1時間以上～2時間未満	21.8	27.4	27.1	17.8
2時間以上～3時間未満	11.2	22.8	25.9	12.5
3時間以上～4時間未満	5.4	12.3	15.1	6.1
4時間以上～5時間未満	3.1	5.8	7.2	3.1
5時間以上	5.1	8.4	10.4	6.1

資料：鹿児島県「令和5年度インターネット利用等に関する調査」

※ R5年度：児童生徒対象調査

4 インターネット・リテラシー



資料：総務省「2023年度 青少年のインターネット・リテラシー指標等に係る調査結果」

※ 2023年12月から2024年2月にかけて、全国75校の国公立・私立の高等学校において、計15,108名の1年生相当を対象にIDを割り付けた上で無記名形式でテストを実施

- ※ 【セキュリティリスク】：ID、パスワード、ウイルス等
- 【プライバシーリスク】：プライバシー、個人情報の流出等
- 【不適切利用リスク】：過大消費、依存、歩きスマホ、マナー等
- 【不適正取引リスク】：フィッシング、ネット上の売買等
- 【不適切接触リスク】：匿名SNS、迷惑メール、SNSいじめ等
- 【有害情報リスク】：不適切投稿、炎上、閲覧制限等
- 【違法情報リスク】：著作権、肖像権、出会い系サイト等