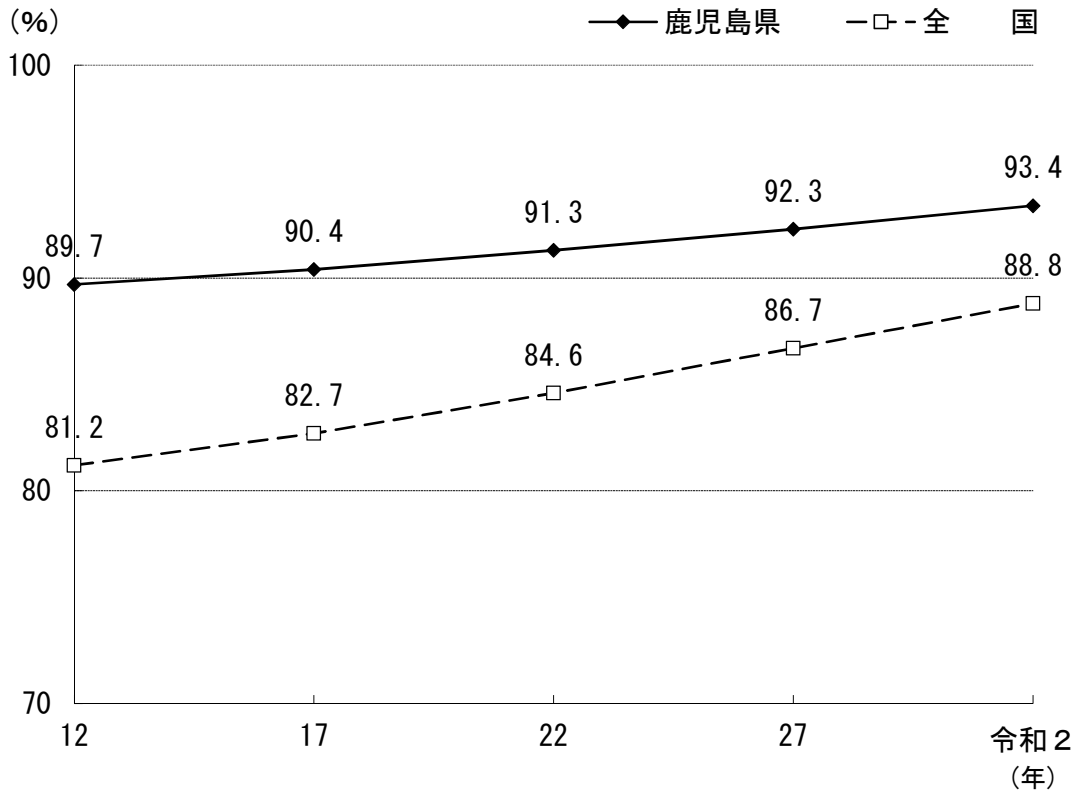


第2章 家庭

1 核家族の状況（親族世帯に占める核家族世帯の割合の推移）



令和2年の親族のみの世帯に占める核家族世帯の割合は93.4パーセントで、平成12年に対して3.7ポイント高くなっている。

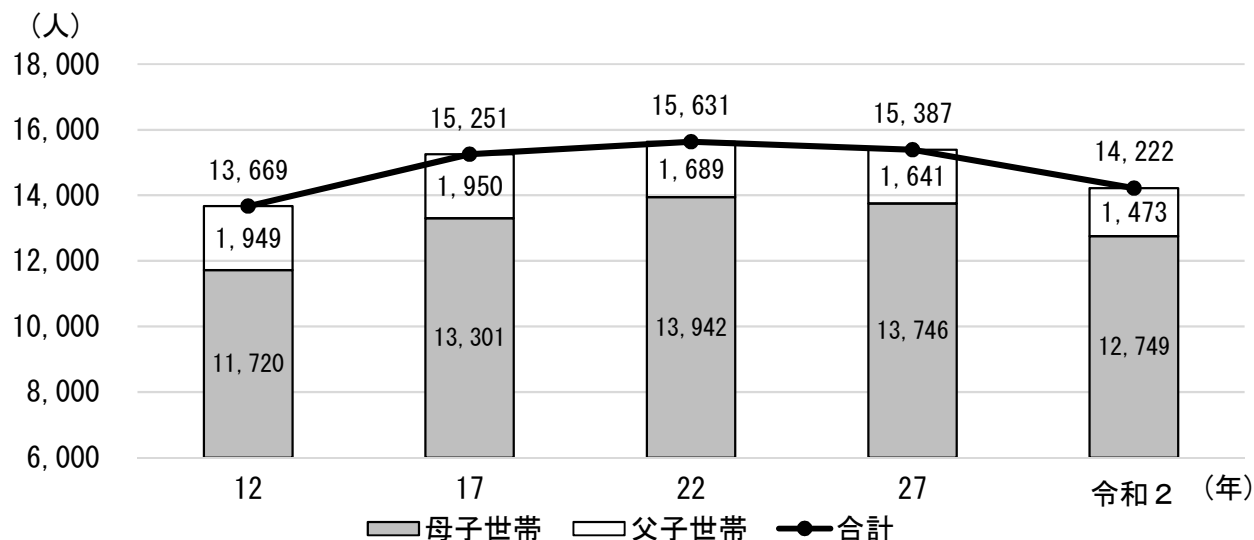
資料：総務省「国勢調査」

(単位：%)

年	12	17	22	27	令和2
鹿児島県	89.7	90.4	91.3	92.3	93.4
全 国	81.2	82.7	84.6	86.7	88.8

2 ひとり親世帯の状況

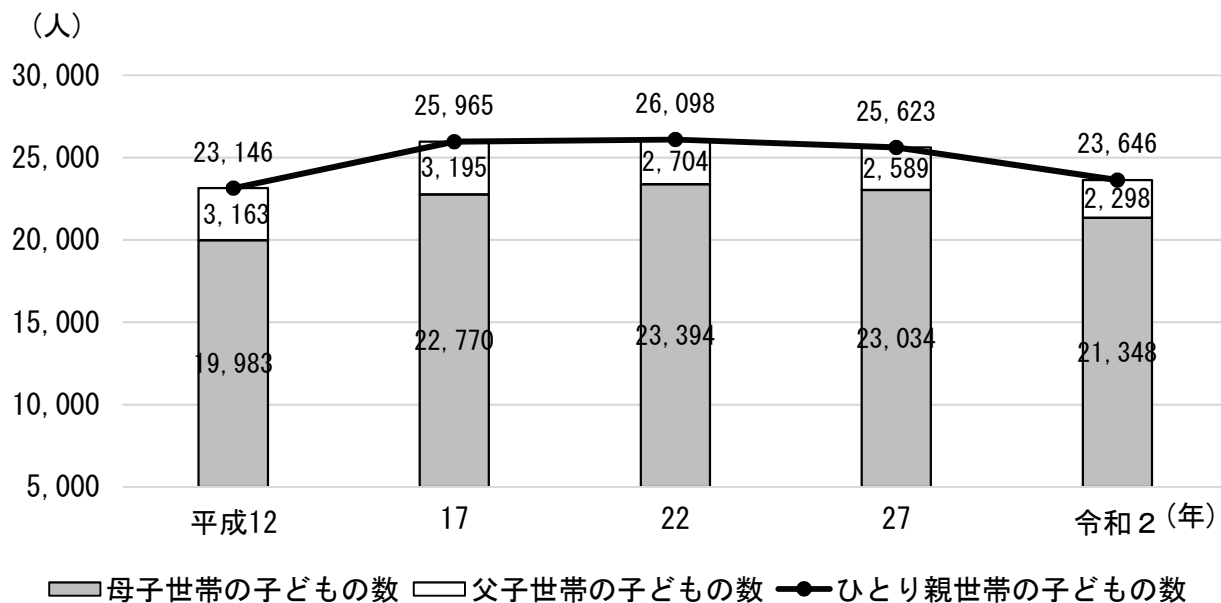
(1) ひとり親世帯（鹿児島県）



本県のひとり親家庭（母または父と19歳以下の未婚の子どもの世帯）は、令和2年で、14,222世帯であり、前回調査時の平成27年と比較し7.6%減少している。

資料：総務省「国勢調査」

(2) ひとり親家庭の子どもの数（鹿児島県）

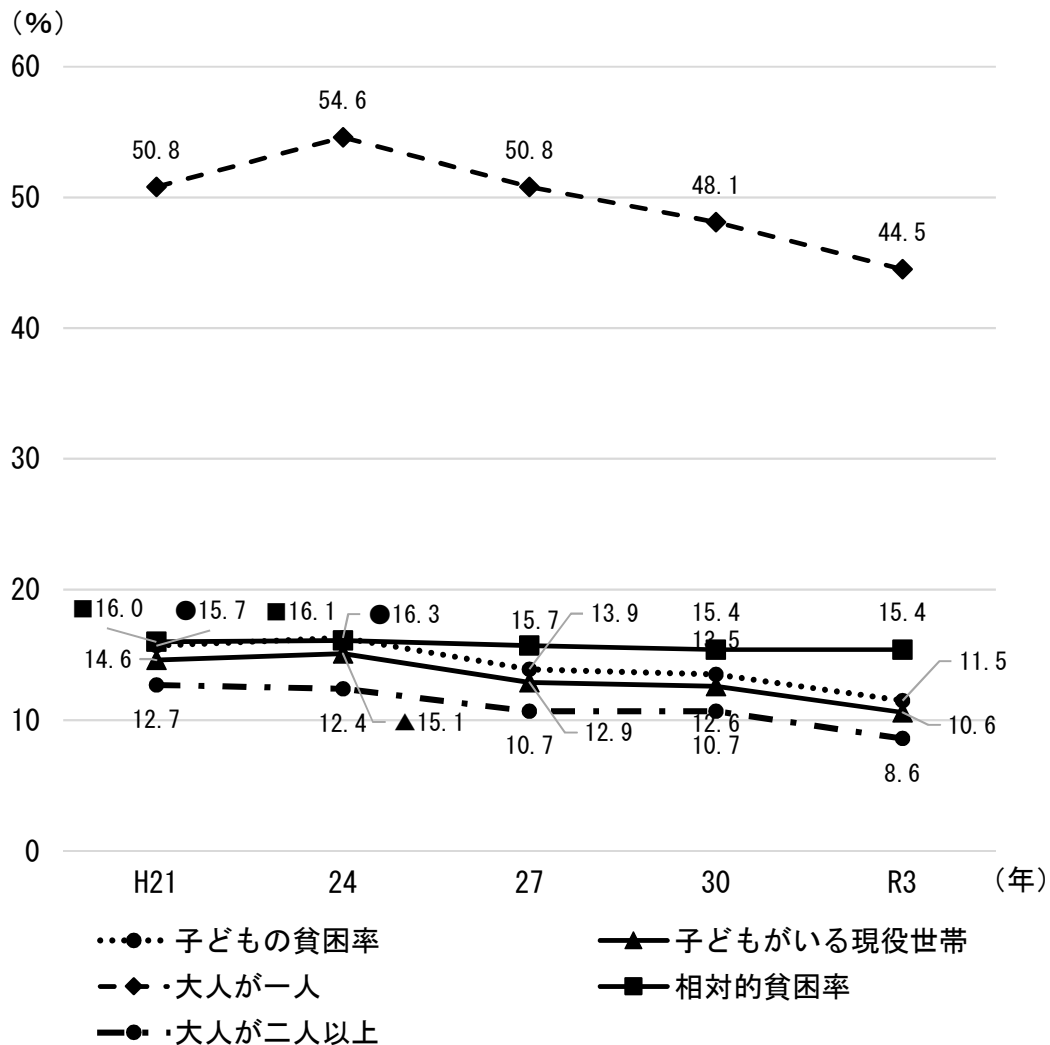


本県のひとり親家庭の子どもの数（ひとり親家庭の人員数からひとり親家庭の世帯数を差し引いた推計値）は、令和2年で、23,646人となっており、前回調査時の平成27年と比較し、7.7%減少している。

資料：総務省「国勢調査」

3 経済状況（子どもの貧困）

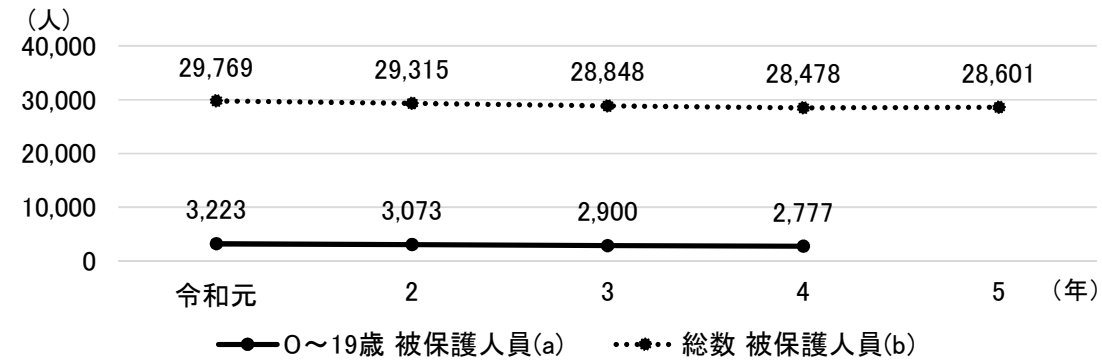
（1）全国の相対的貧困率



年	H21	24	27	30	R3
相対的貧困率	16.0	16.1	15.7	15.4	15.4
子どもの貧困率	15.7	16.3	13.9	13.5	11.5
子どもがいる現役世帯	14.6	15.1	12.9	12.6	10.6
大人が一人	50.8	54.6	50.8	48.1	44.5
大人が二人	12.7	12.4	10.7	10.7	8.6
中央値（万円）（a）	250	244	244	253	254
貧困線（万円）（a/2）	125	122	122	127	127

資料：厚生労働省「国民生活基礎調査」

(2) 生活保護世帯の子どもの数（鹿児島県）

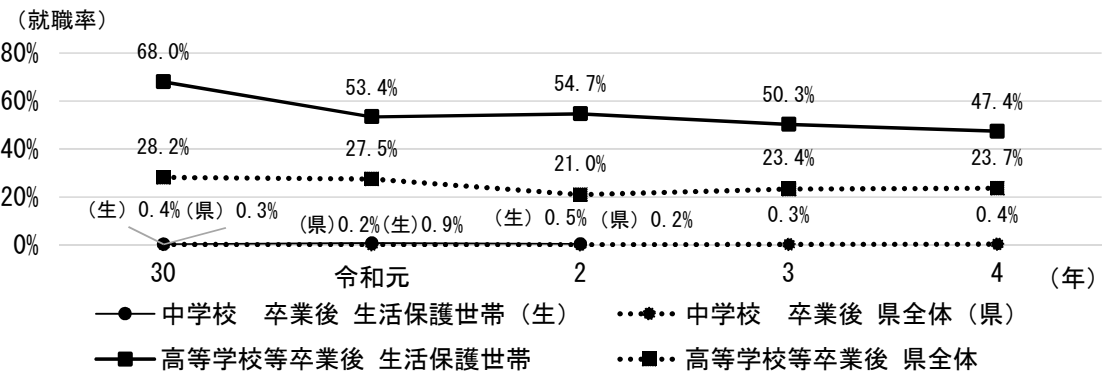
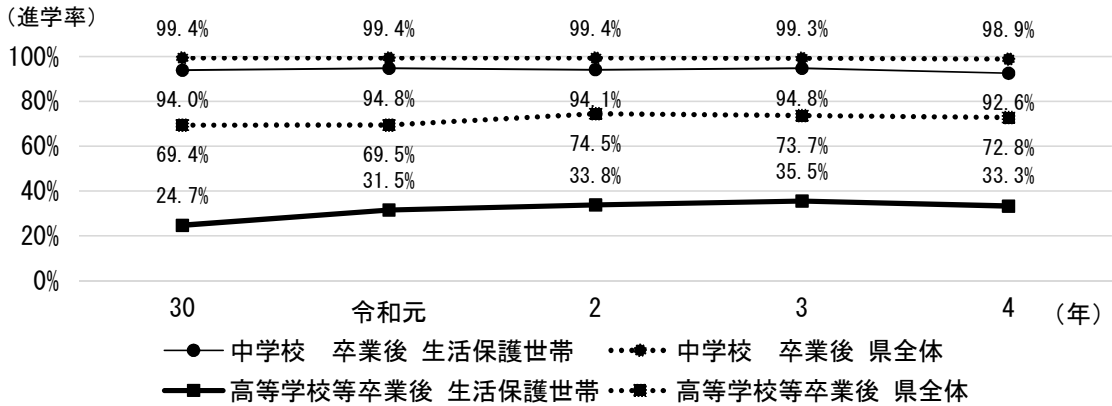


年		令和元	2	3	4	5
0～19歳	被保護人員(a)	3,223	3,073	2,900	2,777	集計中
	対前年増減	-3.8%	-4.7%	-5.6%	-9.6%	-100.0%
総数	被保護人員(b)	29,769	29,315	28,848	28,478	28,601
	対前年増減比	-1.1%	-1.5%	-1.6%	-2.9%	0.4%
19歳以下の構成比(a/b)		10.8%	10.5%	10.1%	9.8%	0.0%

※ 各年7月31日現在の人員（令和5年度は暫定値）

資料：厚生労働省「被保護者調査」

(3) 生活保護世帯の子どもの進学率，就職率（鹿児島県）



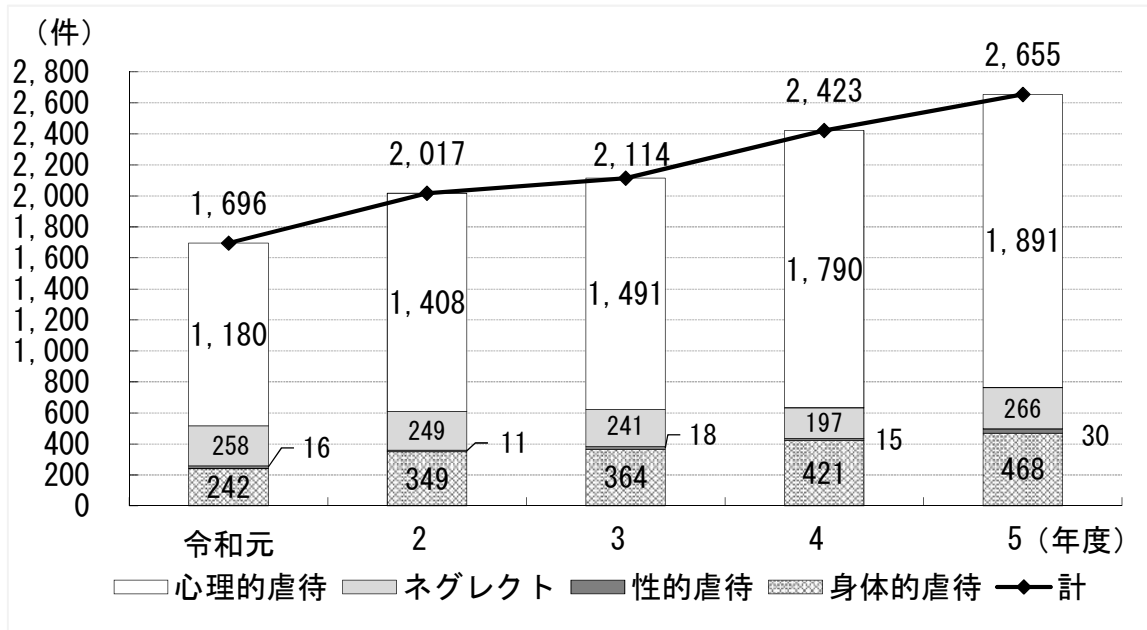
※ 生活保護世帯については厚生労働省社会・擁護局保護課調べ，県全体については文部科学省「学校基本調査速報値」を基に算出

※ 進学は，専修学校，各種学校，公共職業能力開発施設等へ進学したものを含む。

年		30	令和元	2	3	4	
進学	中学校 卒業後	生活保護世帯	94.0%	94.8%	94.1%	94.8%	92.6%
		県全体	99.4%	99.4%	99.4%	99.3%	98.9%
	高等学校等卒業後	生活保護世帯	24.7%	31.5%	33.8%	35.5%	33.3%
		県全体	69.4%	69.5%	74.5%	73.7%	72.8%
就職	中学校 卒業後	生活保護世帯(生)	0.4%	0.9%	0.5%	1.0%	0.9%
		県全体(県)	0.3%	0.2%	0.2%	0.3%	0.4%
	高等学校等卒業後	生活保護世帯	68.0%	53.4%	54.7%	50.3%	47.4%
		県全体	28.2%	27.5%	21.0%	23.4%	23.7%

4 児童虐待の状況

(1) 内容別相談件数



(単位: 件)

項目 \ 年度	令和元	2	3	4	5
身体的虐待	242	349	364	421	468
性的虐待	16	11	18	15	30
ネグレクト	258	249	241	197	266
心理的虐待	1,180	1,408	1,491	1,790	1,891
計	1,696	2,017	2,114	2,423	2,655
全 国	193,780	205,044	207,659	219,170	-

(2) 主たる虐待者の状況

(単位: 件)

年 度	令和元	2	3	4	5
実父から	807	1,013	948	1,236	1,248
実父以外の父親から	127	137	183	166	216
実母から	683	785	891	905	1,020
実母以外の母親から	3	11	10	27	17
その他から	76	71	82	89	154
計	1,696	2,017	2,114	2,423	2,655

(3) 被虐待児の年齢

(単位: 件)

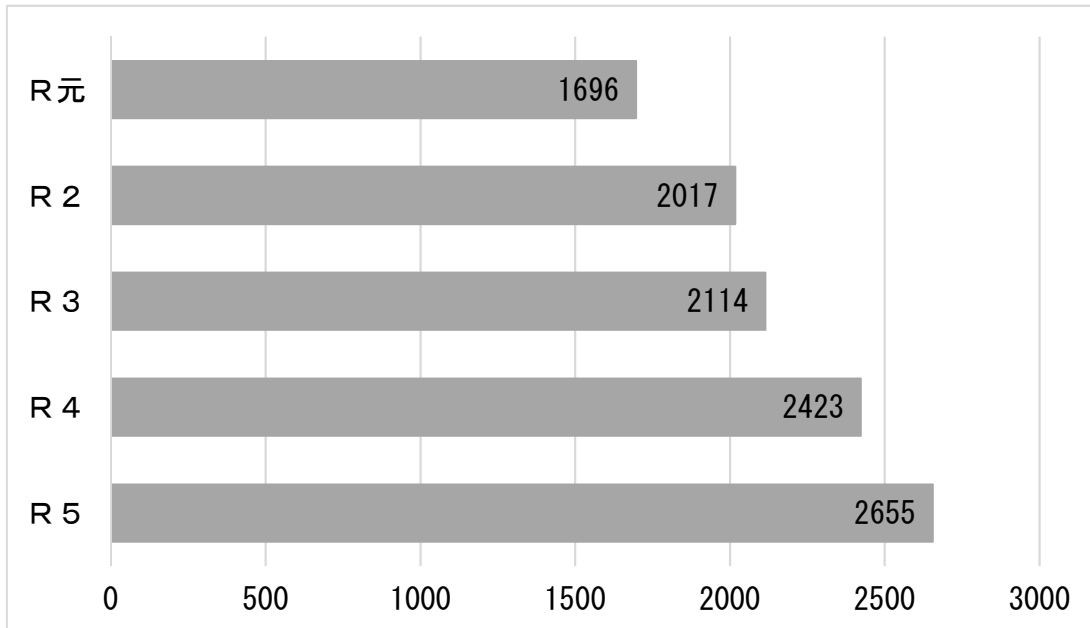
年 度	令和元	2	3	4	5
3歳未満	325	383	356	433	464
3歳～学齢前児	371	441	461	474	501
小学生	601	365	738	911	932
中学生	234	319	393	413	491
高校生・その他	165	509	166	192	267
計	1,696	2,017	2,114	2,423	2,655

資料: 鹿児島県「県中央児童相談所, 北部児童相談所, 大隅児童相談所・大島児童相談所
業務概要・鹿児島県における子ども虐待の実績」

5 児童虐待相談対応件数

○ 本県の4児童相談所取扱分

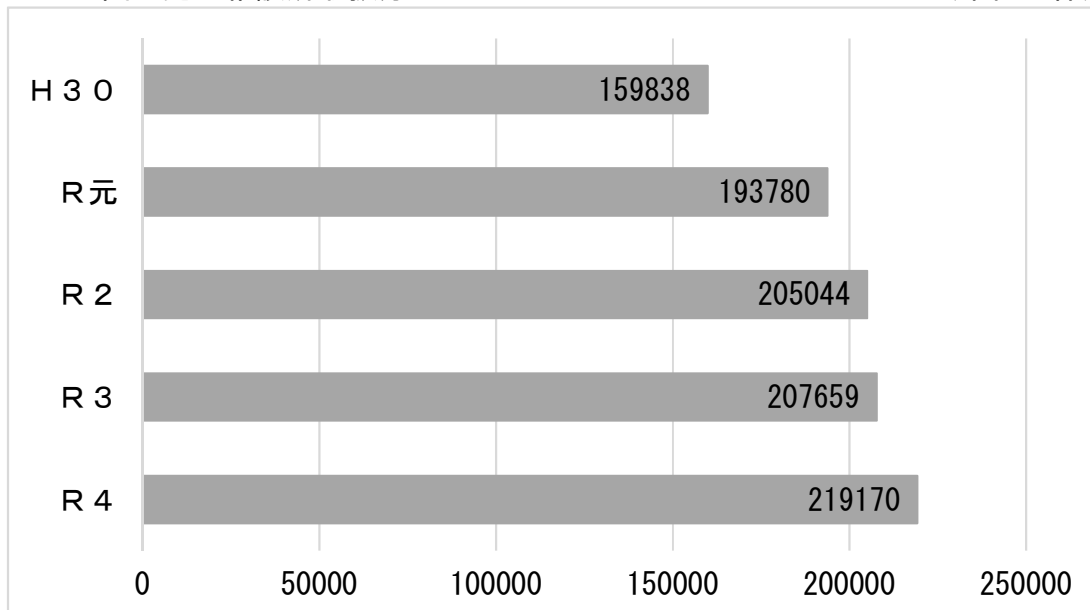
(単位：件)



資料：鹿児島県子ども福祉課

○ 全国の児童相談所取扱分

(単位：件)



資料：鹿児島県「令和4年度子ども虐待相談の年度別推移」