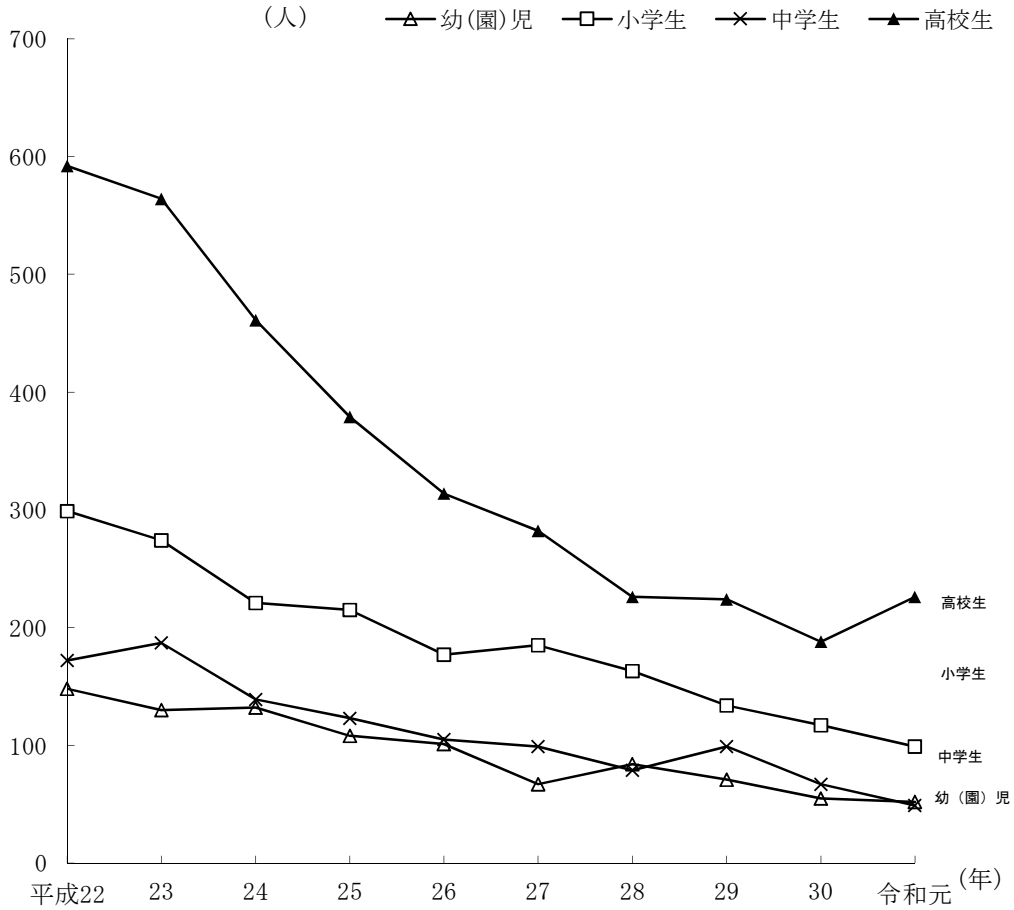


## 第7章 安全・健康

### 1 交通事故

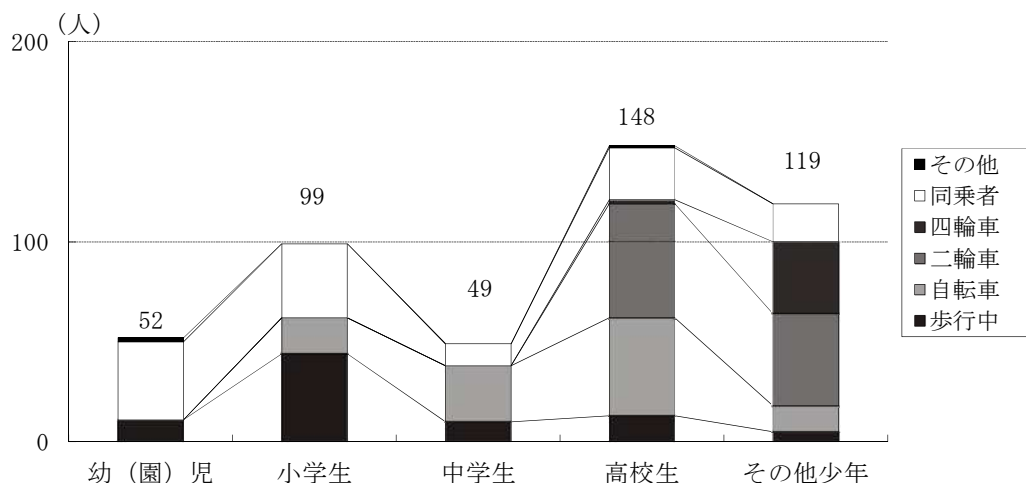
#### (1) 子供の死傷者年次別推移



年		H22	H23	H24	H25	H26	H27	H28	H29	H30	R元
死 者	幼(園)児	3	0	1	0	0	1	0	0	1	0
	小学生	1	1	0	0	4	1	0	0	0	2
	中学生	1	0	0	0	0	0	0	0	0	0
	高校生	1	0	1	3	1	0	0	1	4	1
	計	6	1	2	3	5	2	0	1	5	3
傷 者	幼(園)児	145	130	131	108	101	66	84	71	54	52
	小学生	298	273	221	215	173	184	163	134	117	97
	中学生	171	187	139	123	105	99	79	99	67	49
	高校生	591	564	460	376	313	282	226	223	184	147
	計	1,205	1,154	951	822	692	631	822	822	422	345
死傷者数		1,211	1,155	953	825	697	633	825	825	427	348

資料：県警察本部

(2) 状態別死傷者数 (令和元年中)



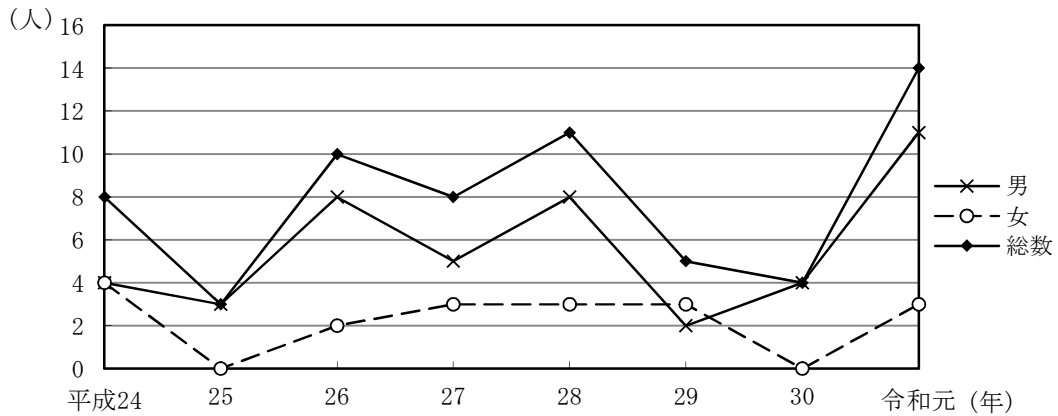
	幼(園)児	小学生	中学生	高校生	その他少年
歩行中	11	44	10	13	5
自転車	0	18	28	49	13
二輪車	0	0	0	57	46
四輪車	0	0	0	2	36
同乗者	39	37	11	26	19
その他	2	0	0	1	0
計(人)	52	99	49	148	119

資料：県警察本部

令和元年中、少年の交通事故死者は、小学生2人、高校生が1人であった。  
 事故原因は、幼(園)児・小学生では、歩行中の飛び出し、中学生では、自転車走行中の安全不確認、高校生では、二輪車運転中の前方不注視、安全不確認、動静不注視、その他少年では、自動車、二輪車運転中の前方不注視、安全不確認が多い。

## 2 自殺

### (1) 年次別推移



年別	平成24		25		26		27		28		29		30		令和元	
男女別	男	女	男	女	男	女	男	女	男	女	男	女	男	女	男	女
～19歳	4	4	3	0	8	2	5	3	8	3	2	3	4		11	3
総数	8		3		10		8		11		5		4		14	

資料：県警察本部

### (2) 原因別状況

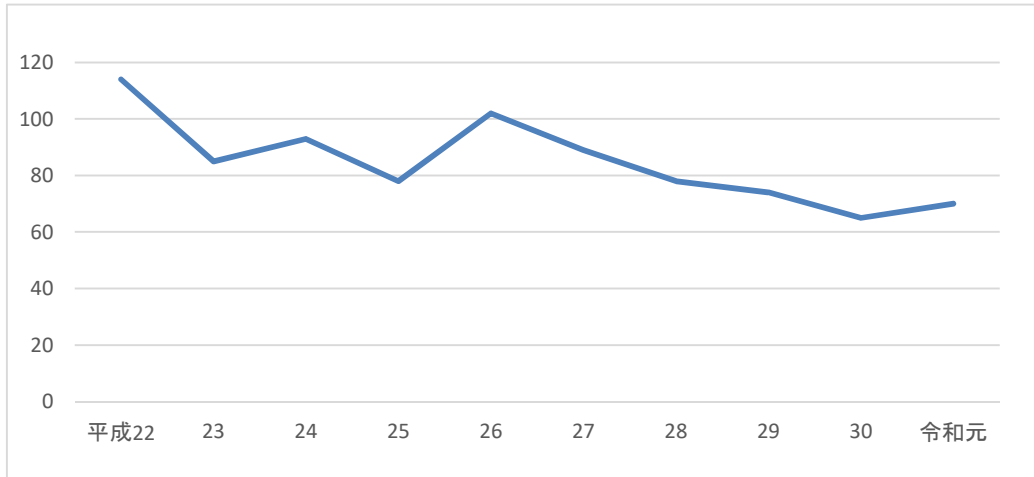
年別	平成24	25	26	27	28	29	30	令和元
精神疾患	1 (1)		2		2	1 (1)		
異性関係			1 (1)	1				2 (1)
成績苦 学業不振			2 (1)	1			2	1
病気					0	1	1	
えん世		1			3 (1)			4 (1)
その他	7 (3)	2	5	6 (3)	6 (2)	3 (2)	1	7 (1)
総数	8 (4)	3 (0)	10 (2)	8 (3)	11 (3)	5 (3)	4 (0)	14 (3)

( ) は内数で女性

資料：県警察本部

### 3 被害状況

#### (1) 少年の福祉を害する犯罪による被害者（福祉犯被害者の推移）



(単位：人)

年別	平成22	23	24	25	26	27	28	29	30	令和元
被害者総数	114	85	93	78	102	89	78	74	65	70
うち女子	81	50	57	30	39	54	49	41	47	44

資料：県警察本部

#### (2) 出会い系サイト等を介した少年（20歳未満）の性的被害状況

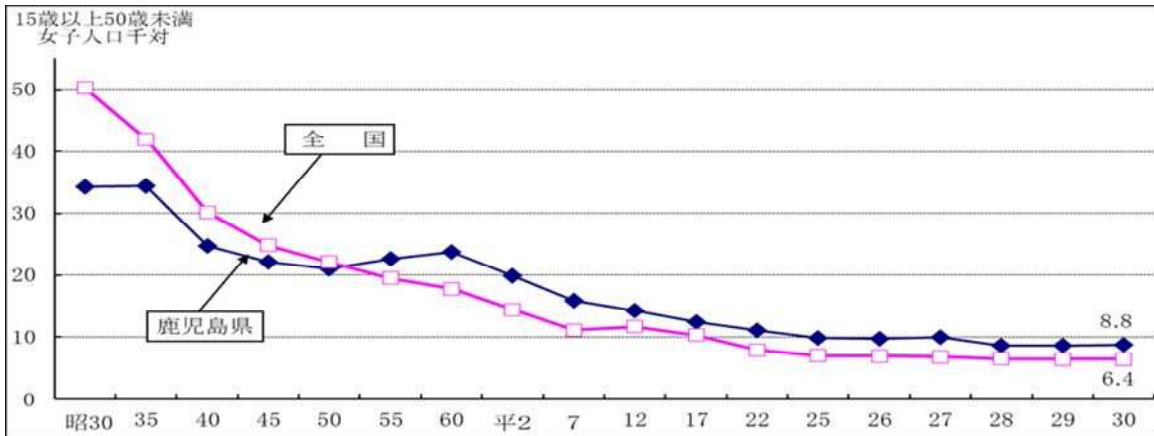
区分	事件数	検挙人数	被害少年数
平成26年	18	22	19
27年	16	16	18
28年	26	26	16
29年	28	28	21
30年	33	27	29
令和元年	28	25	26

資料：県警察本部

出会い系サイト等を介した少年が被害者となった犯罪は、28件（前年比5件減）で25人（前年比2人減）を検挙し、性被害に遭った少年26人（前年比3人減）を保護している。

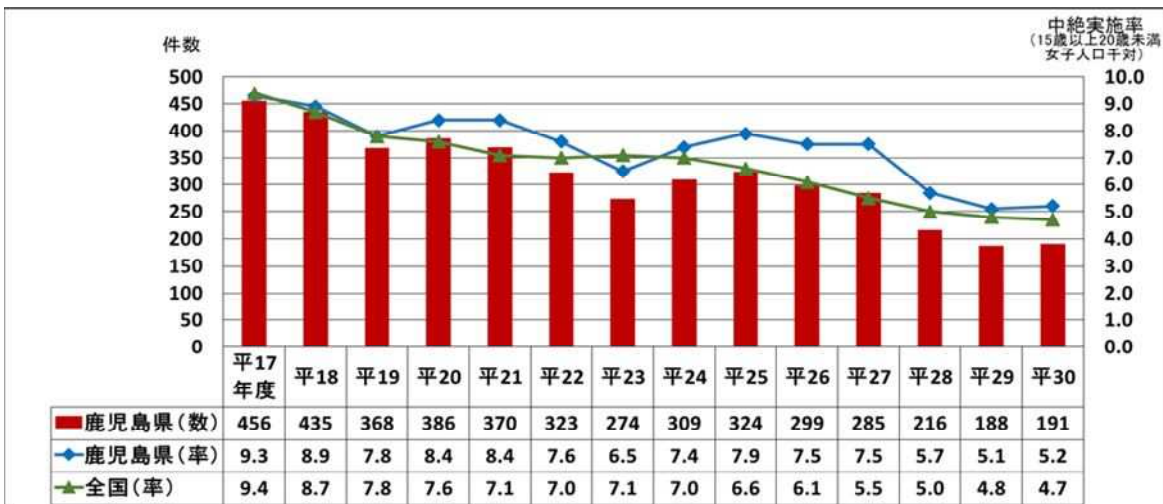
## 4 人工妊娠中絶

### (1) 人工妊娠中絶実施率の年次推移



資料：子ども家庭課

### (2) 10代の人工妊娠中絶



資料：子ども家庭課

## 5 10代の性感染症疾患



資料：健康増進課

※ 性感染症4疾患の計  
(性器クラミジア症、性器ヘルペスウイルス感染症、尖圭コンジローマ、淋菌感染症)