

第9章 各相談窓口の状況

1 青少年相談の状況

(単位：件)

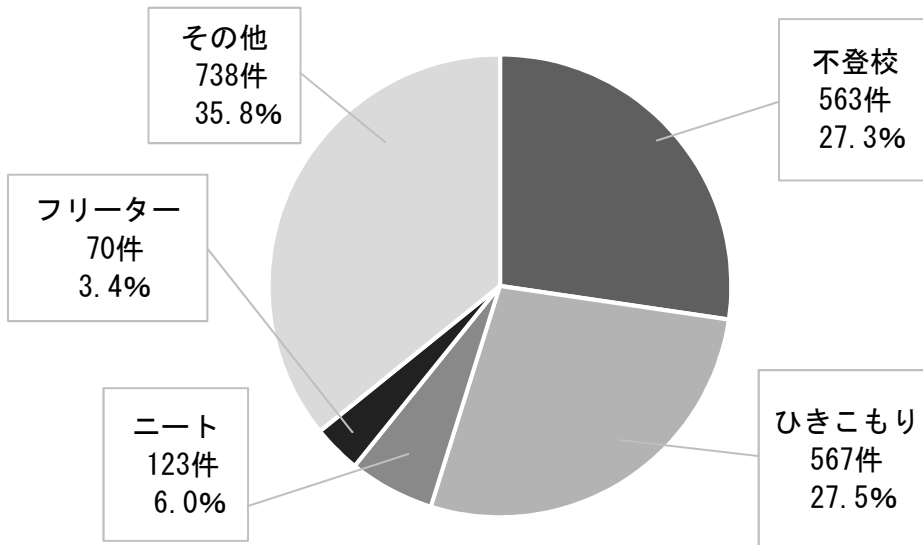
相談内容／年度		平成30	R元	2	3	4
主に学校生活に 関すること	いじめ	245	219	188	193	196
	不登校・怠学	686	632	585	639	549
	ひきこもり	26	48	28	16	15
	ニート	3	4	2	2	2
	小計	960	903	803	850	762
主に健全育成に関する こと	暴力・傷害	44	109	51	19	24
	自画撮り被害	1	12	2	2	1
	その他の性非行 (異性関係含む)	36	136	101	45	37
	窃盗	86	122	24	27	28
	喫煙	3	51	19	8	5
	家出(外泊)	70	58	22	39	37
	深夜はいかい	13	44	5	21	7
	友達関係(交友関係)	122	261	168	214	149
	小計	375	793	392	375	288
主に家庭に関する こと	学業・進路	90	521	188	156	165
	しつけ・性等	130	345	171	108	103
	親子関係(家庭関係)	171	834	1,155	970	934
	性格・行動	380	860	662	583	486
	虐待	1,626	1,772	2,204	2,293	3,236
	小計	2,397	4,332	4,380	4,110	4,924
主に心身に 関すること	障害 (知的・情緒含む)	4,355	2,983	2,719	3,189	3,017
	身体的不安	18	76	83	125	86
	小計	4,373	3,059	2,802	3,314	3,103
その他		1,860	2,504	3,454	4,125	2,322
総数		9,965	11,591	11,831	12,774	11,399

資料：青少年男女共同参画課

- ※ 中央児童相談所及び少年補導センター等28相談機関で受けた相談件数である。
(令和元年度よりNPO法人奄美青少年支援センター「ゆずり葉の郷」を追加)
- ※ 令和5年度より対象となる「青少年」を18歳未満としている。
(令和4年度以前は対象となる「青少年」を20歳未満としていた。)

2 かがしま子ども・若者総合相談センター（ひきこもり地域支援センター）相談状況

○ 令和4年度における相談内容別件数・割合



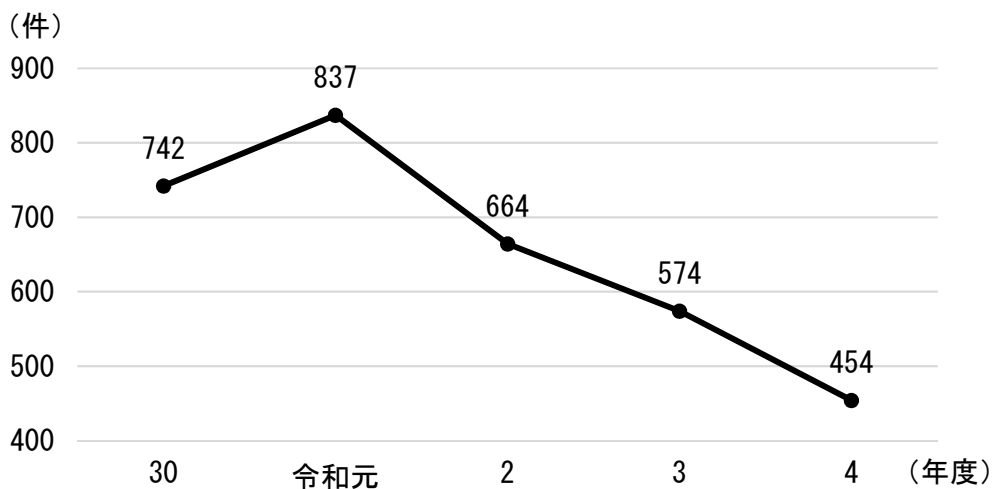
(件数：件，割合：%)

区分/年度	不登校	ひきこもり	ニート	フリーター	その他	合計
平成30	122	175	88	27	132	544
令和元	151	164	44	19	135	513
2	105	137	72	13	172	499
3	614	595	151	88	492	1940
4	563	567	123	70	738	2061
割合（令和4）	27.3	27.5	6.0	3.4	35.8	100

※ その他は、「対人関係」「精神障害」「生活態度」に関する相談などである。

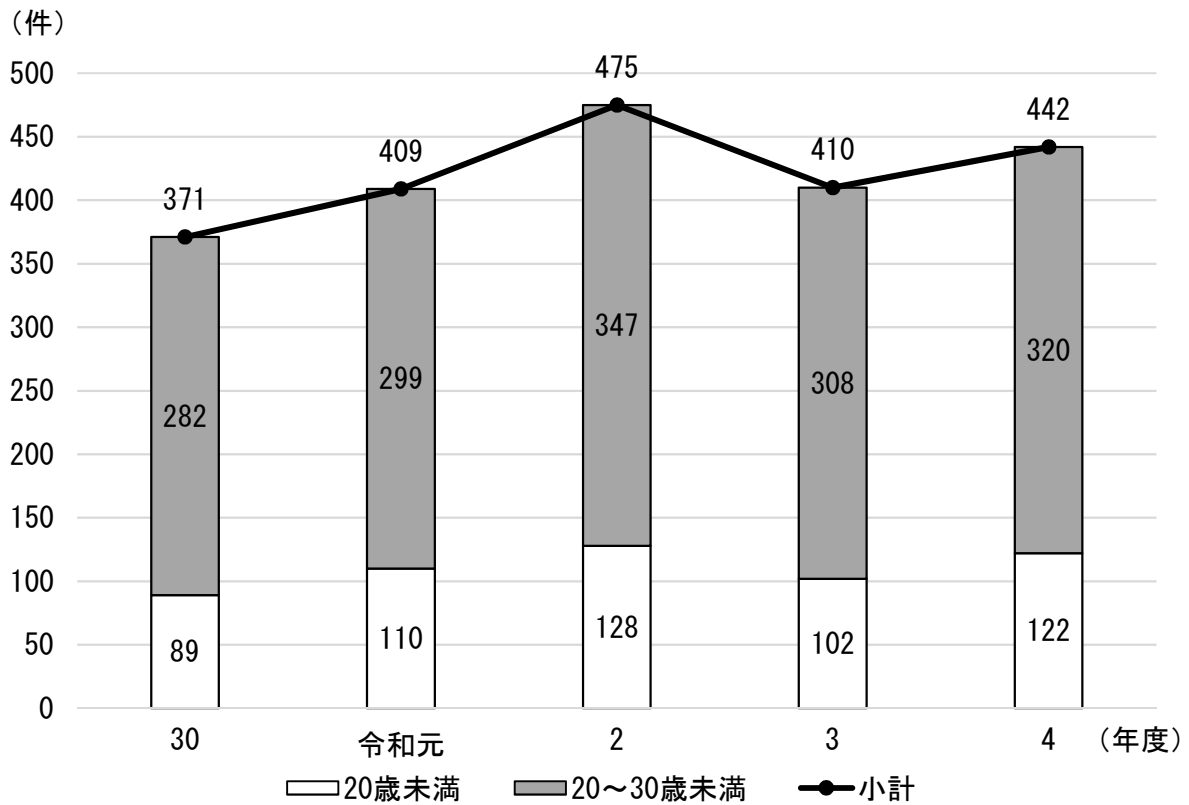
資料：県青少年男女共同参画課

3 子ども・家庭110番への相談



資料：県子ども家庭課

4 消費者トラブルに関する相談（30歳未満相談数の推移）



(単位：件)

区分\年度	30	令和元	2	3	4
20歳未満	89	110	128	102	122
20~30歳未満	282	299	347	308	320
小計	371	409	475	410	442
30歳以上	3,206	3,066	3,348	3,153	3,124
年齢不明	860	632	685	616	693
合計	4,437	4,107	4,508	4,179	4,259
構成比（20歳未満）	2.0%	2.7%	2.8%	2.4%	2.9%
構成比（30歳未満）	8.4%	10.0%	10.5%	9.8%	10.4%

資料：県消費生活センター