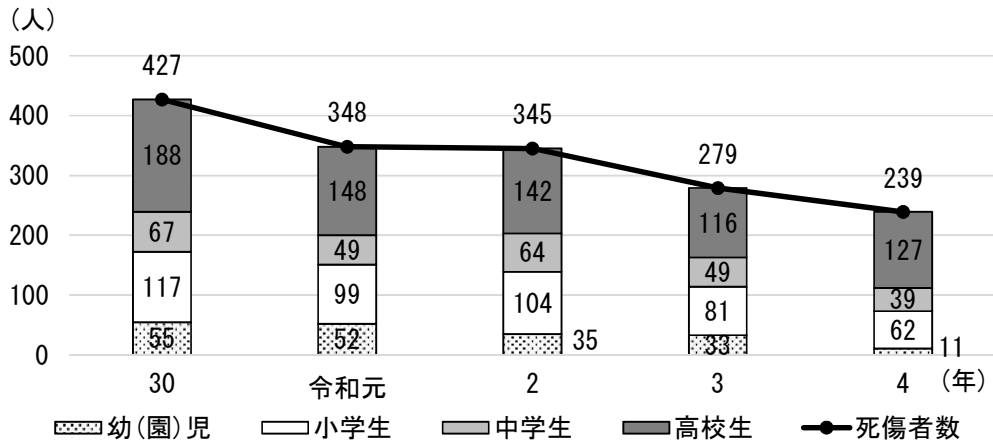


第7章 安全・健康

1 交通事故

(1) 子供の死傷者年次別推移

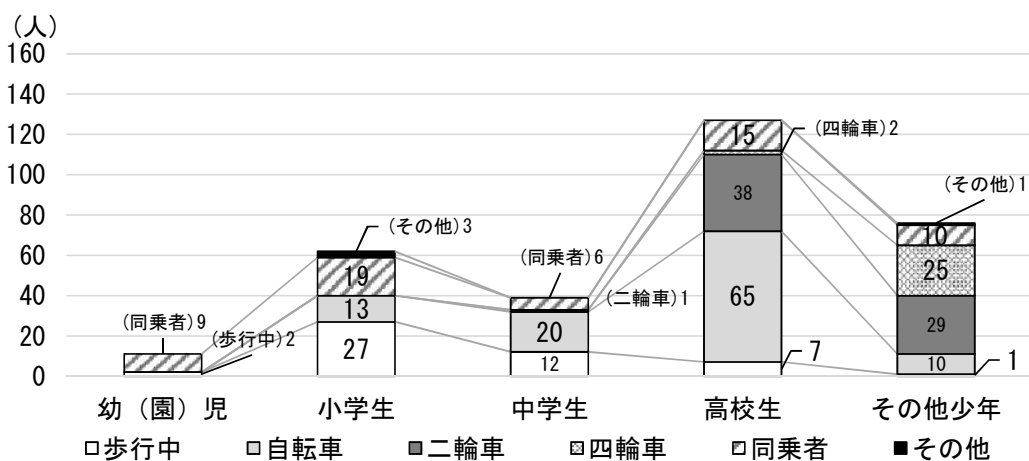


(単位：人)

年		30	令和元	2	3	4
死 者	幼(園)児	1	0	0	0	0
	小学生	0	2	0	1	1
	中学生	0	0	0	1	0
	高校生	4	1	0	2	0
	計	5	3	0	4	1
傷 者	幼(園)児	54	52	35	33	11
	小学生	117	97	104	80	61
	中学生	67	49	64	48	39
	高校生	184	147	142	114	127
	計	422	345	345	275	238
死傷者数		427	348	345	279	239

資料：県警察本部

(2) 状態別死傷者数 (令和4年中)



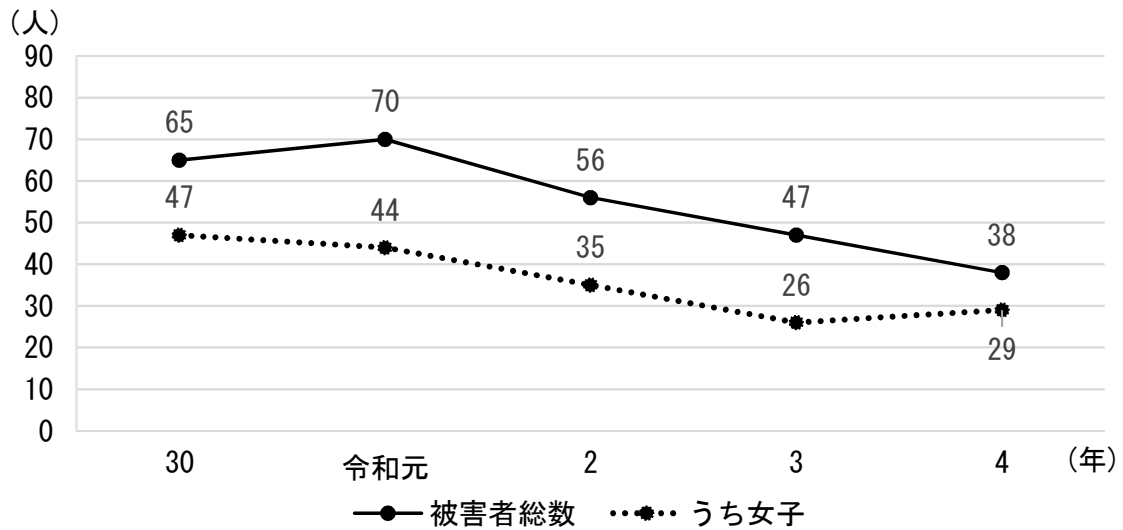
資料：県警察本部

令和4年中、「19歳以下」の交通事故死者は2人であった。

事故原因は、幼児、小学生では、歩行中の飛び出し、中学生では、自転車乗車中の安全不確認、高校生では、自転車乗車中の安全不確認、前方不注視、二輪車運転中の安全不確認、前方不注視、その他少年では、自動車、二輪運転中の動静不注視、前方不注視、自転車の動静不注視が多い。

2 被害状況

(1) 少年の福祉を害する犯罪による被害者（福祉犯被害者の推移）



資料：県警察本部

(2) SNS等（出会い系サイト含む）の利用に起因する福祉犯検挙・被害状況

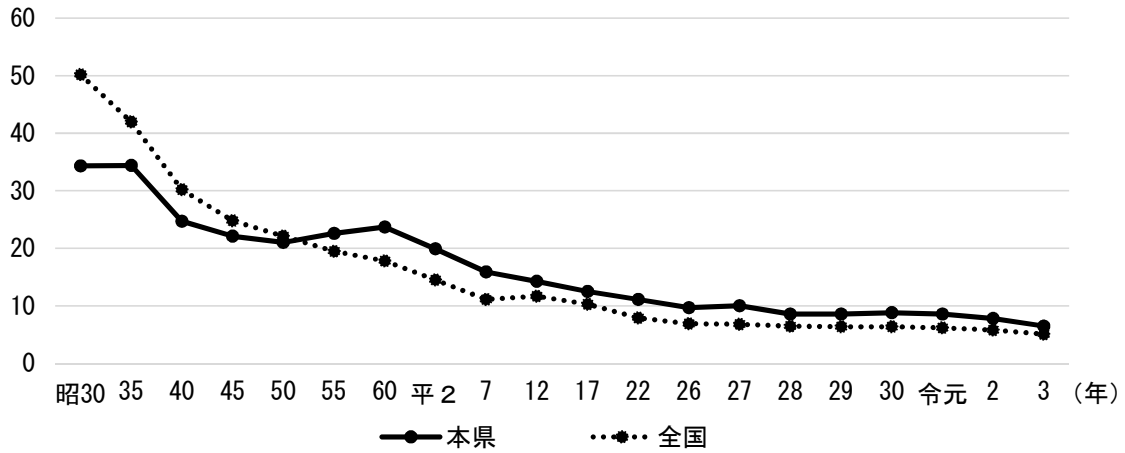
年別／区分	検挙件数	検挙人数	被害少年数
平成29	28	28	21
30	33	27	29
令和元	28	25	26
2	20	16	16
3	15	10	11
4	19	10	14

SNS等（出会い系サイト含む）を利用した少年が被害者となった犯罪は、19件（前年比4件増）で10人（前年比±0人）を検挙し、被害に遭った少年は14人（前年比3人増）である。

3 人工妊娠中絶

(1) 人工妊娠中絶実施率の年次推移

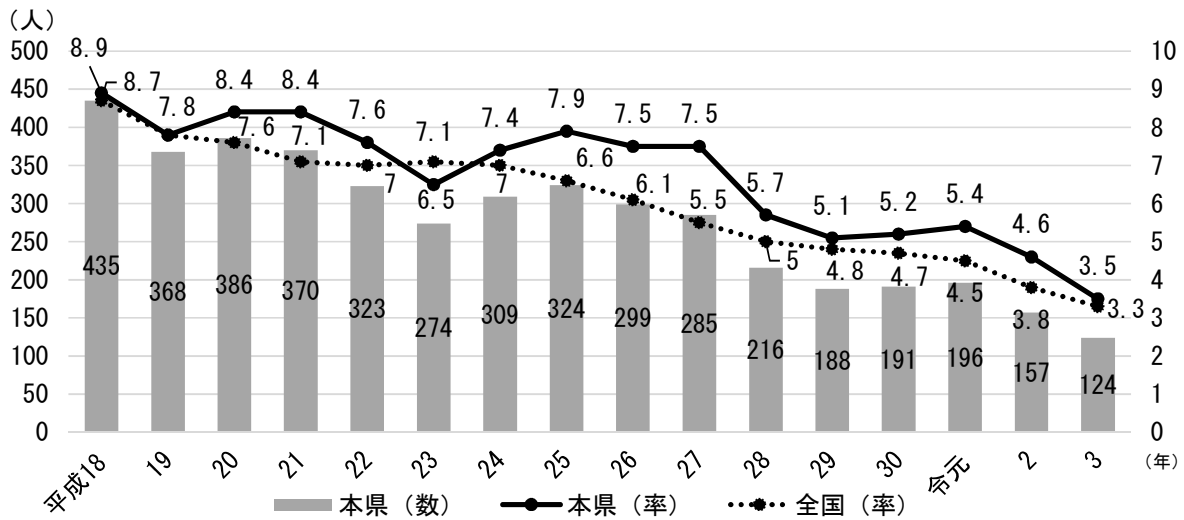
15歳以上50歳未満
女子人口千対



	昭30	35	40	45	50	55	60	平2	7	12	17	22	26	27	28	29	30	令元	2	3
本県	34.3	34.4	24.7	22.1	21	22.6	23.7	19.9	15.9	14.3	12.5	11.1	9.7	10	8.6	8.6	8.8	8.6	7.8	6.5
全国	50.2	42	30.2	24.8	22.1	19.5	17.8	14.5	11.1	11.7	10.3	7.9	6.9	6.8	6.5	6.4	6.4	6.2	5.8	5.1

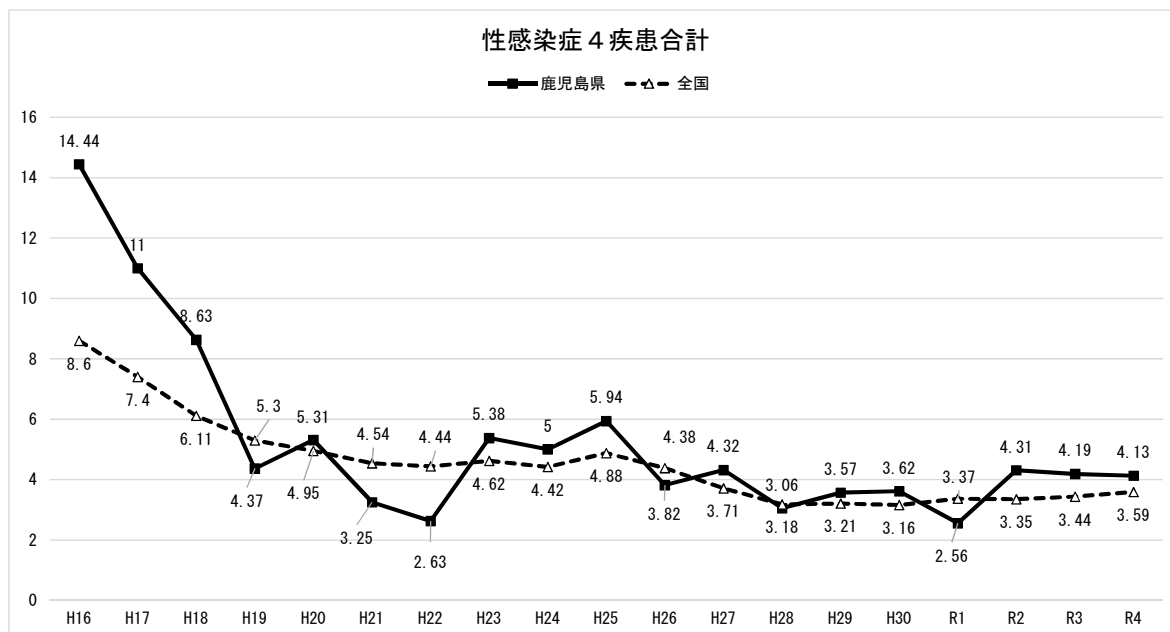
資料：県子ども家庭課

(2) 10代の人工妊娠中絶



資料：県子ども家庭課

4 10代の性感染症



資料：県健康増進課

※ 性感染症4疾患合計

(性器クラミジア症, 性器ヘルペスウイルス感染症, 尖圭コンジローマ, 淋菌感染症)