

第9章 各相談窓口の状況

1 青少年相談の状況

(単位：件)

相談内容／年度		平成29	30	R元	2	3
主に学校生活に関すること	いじめ	322	245	219	188	193
	不登校・怠学	618	686	632	585	639
	ひきこもり	8	26	48	28	16
	ニート	5	3	4	2	2
	小計	953	960	903	803	850
主に健全育成に関すること	暴力・傷害	41	44	109	51	19
	自画撮り被害	1	1	12	2	2
	その他の性非行 (異性関係含む)	40	36	136	101	45
	窃盗	64	86	122	24	27
	喫煙	0	3	51	19	8
	家出(外泊)	53	70	58	22	39
	深夜はいかい	10	13	44	5	21
	友達関係(交友関係)	108	122	261	168	214
	小計	317	375	793	392	375
主に家庭に関すること	学業・進路	104	90	521	188	156
	しつけ・性等	155	130	345	171	108
	親子関係(家庭関係)	178	171	834	1,155	970
	性格・行動	428	380	860	662	583
	虐待	892	1,626	1,772	2,204	2,293
	小計	1,757	2,397	4,332	4,380	4,110
関主する心身に	障害 (知的・情緒含む)	4,077	4,355	2,983	2,719	3,189
	身体的不安	15	18	76	83	125
	小計	4,092	4,373	3,059	2,802	3,314
その他		2,878	1,860	2,504	3,454	4,125
総数		9,997	9,965	11,591	11,831	12,774

資料：青少年男女共同参画課

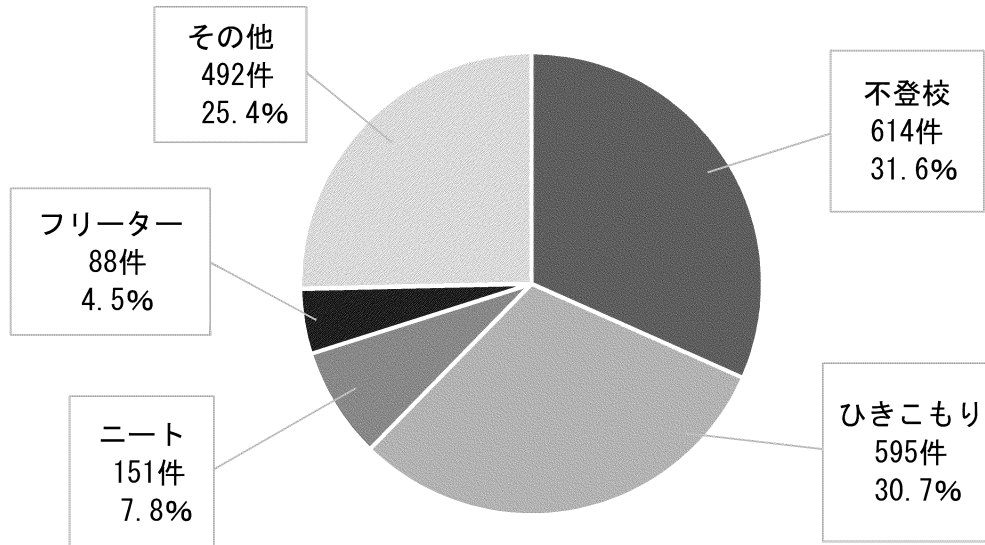
※ 中央児童相談所及び少年補導センター等28相談機関で受けた相談件数である。

(令和元年度よりNPO法人奄美青少年支援センター「ゆずり葉の郷」を追加)

※ 対象となる「青少年」とは、満20歳未満の者をいう。

2 かごしま子ども・若者総合相談センター（ひきこもり地域支援センター）相談状況

○ 令和3年度における相談内容別件数・割合



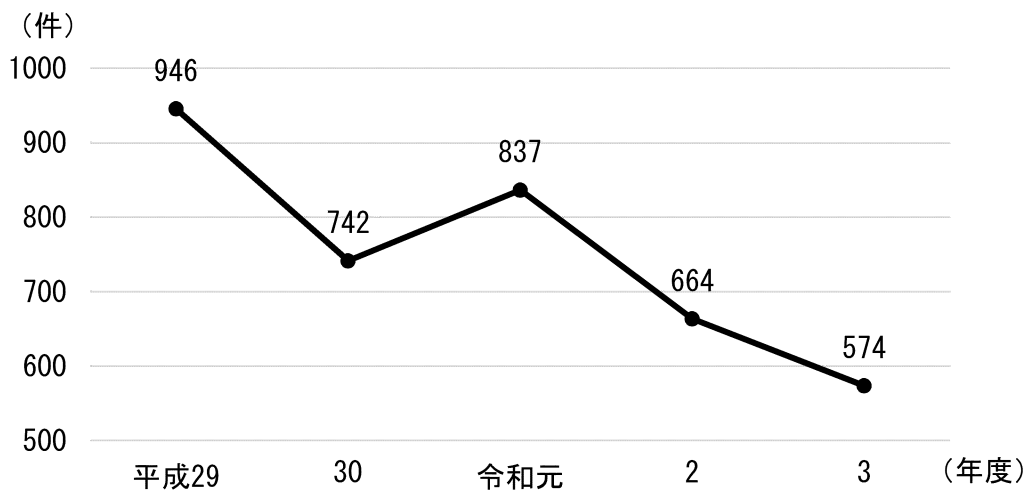
(件数：件，割合：%)

区分/年度	不登校	ひきこもり	ニート	フリーター	その他	合計
平成29	290	179	57	42	237	805
30	122	175	88	27	132	544
令和元	151	164	44	19	135	513
2	105	137	72	13	172	499
3	614	595	151	88	492	1940
割合(令和3)	31.6	30.7	7.8	4.5	25.4	100

※ その他は、「対人関係」「精神障害」「生活態度」に関する相談などである。

資料：県青少年男女共同参画課

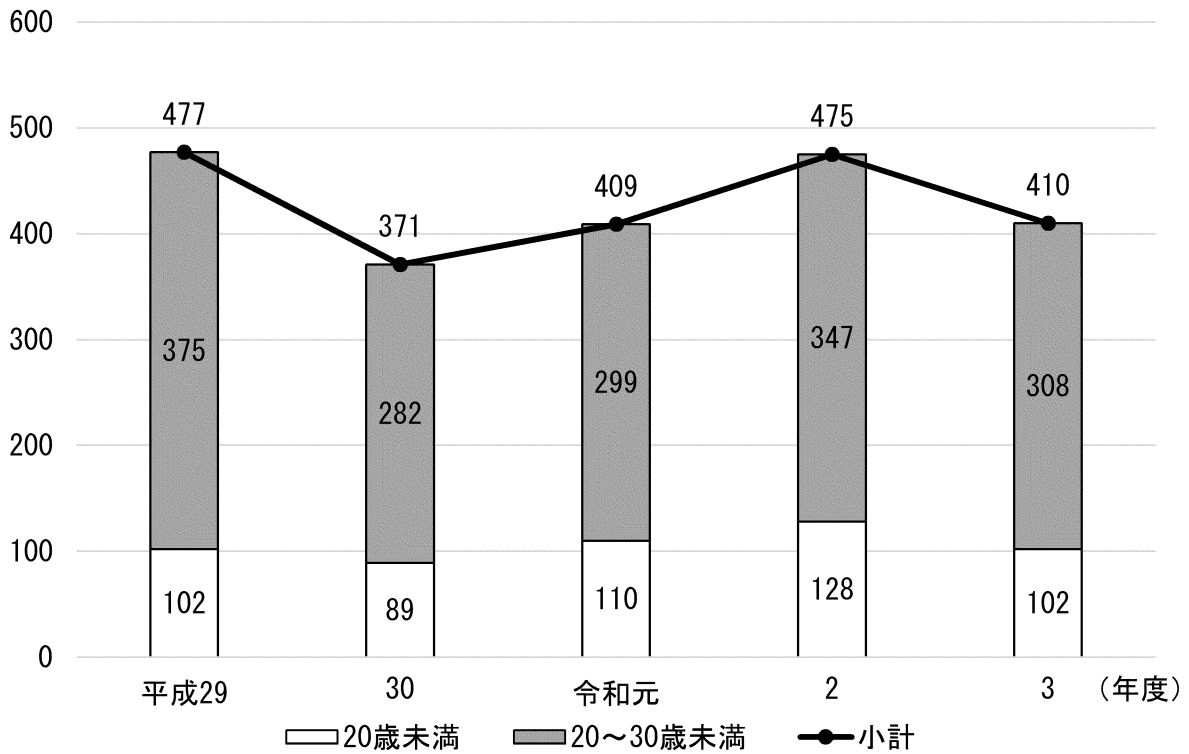
3 子ども・家庭110番への相談



資料：県子ども家庭課

4 消費者トラブルに関する相談（30歳未満相談数の推移）

（件）



（単位：件）

区分\年度	平成29	30	令和元	2	3
20歳未満	102	89	110	128	102
20～30歳未満	375	282	299	347	308
小計	477	371	409	475	410
30歳以上	3,827	3,206	3,066	3,348	3,153
年齢不明	785	860	632	685	616
合計	5,089	4,437	4,107	4,508	4,179
構成比（20歳未満）	2.0%	2.0%	2.7%	2.8%	2.4%
構成比（30歳未満）	9.4%	8.4%	10.0%	10.5%	9.8%

資料：県消費生活センター