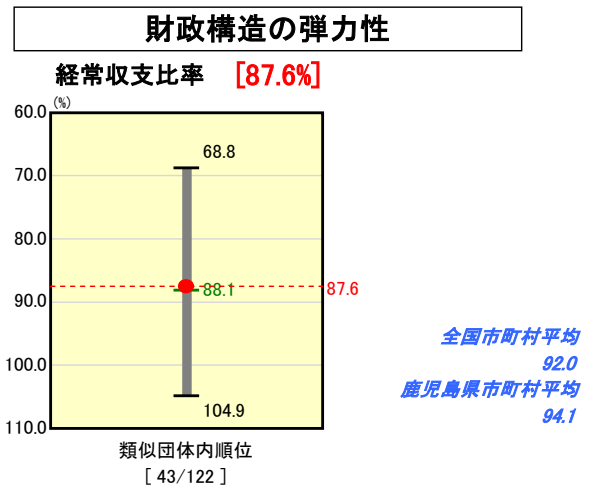
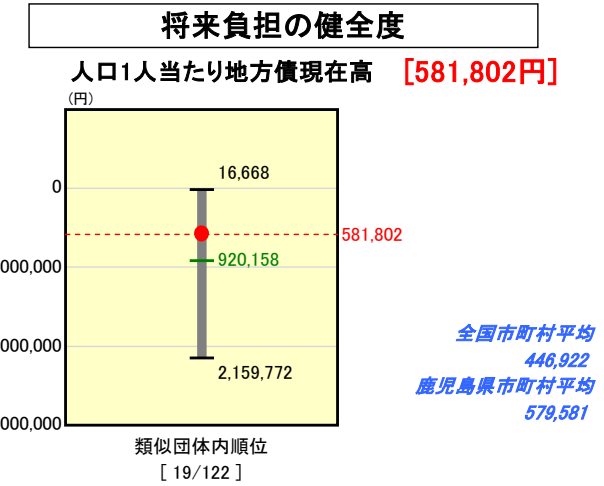
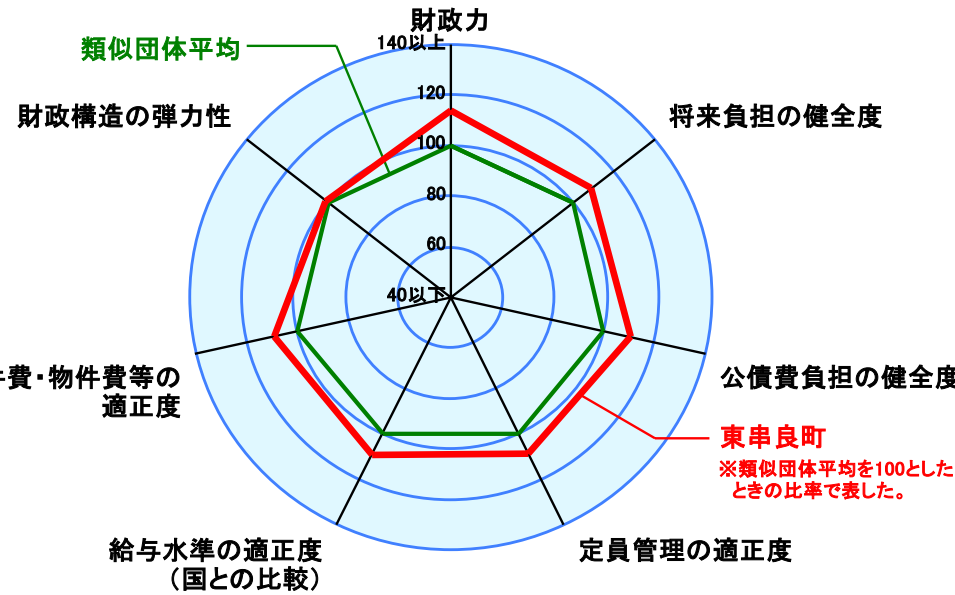
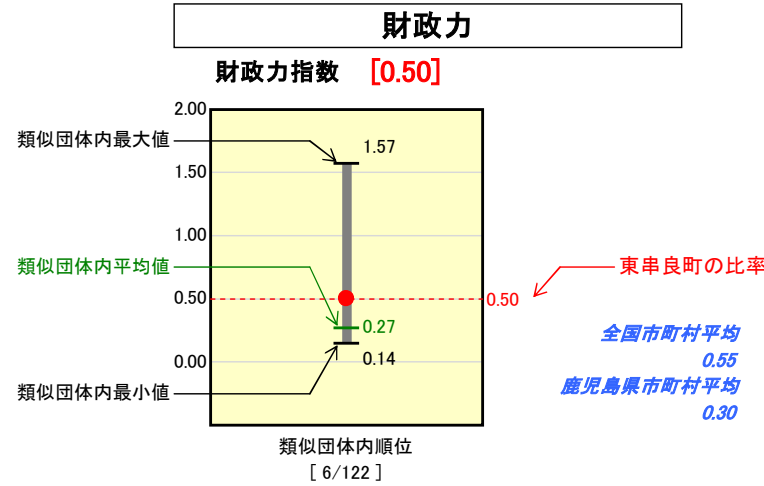


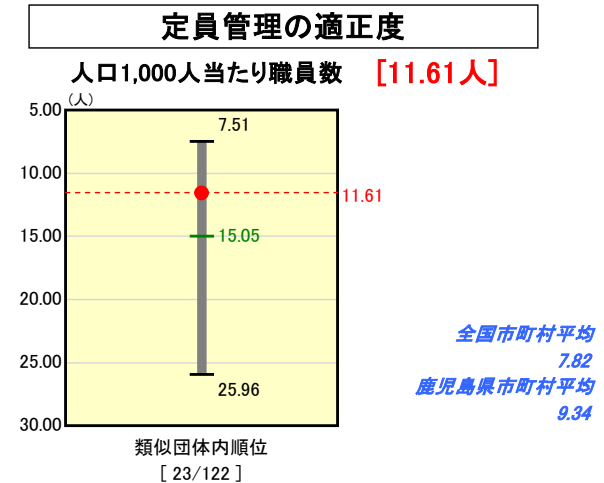
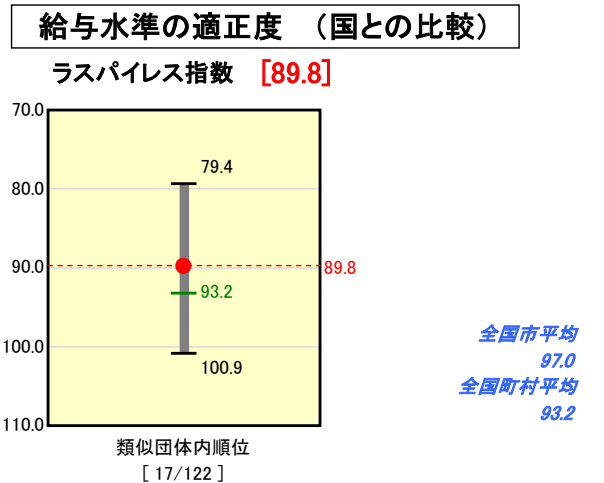
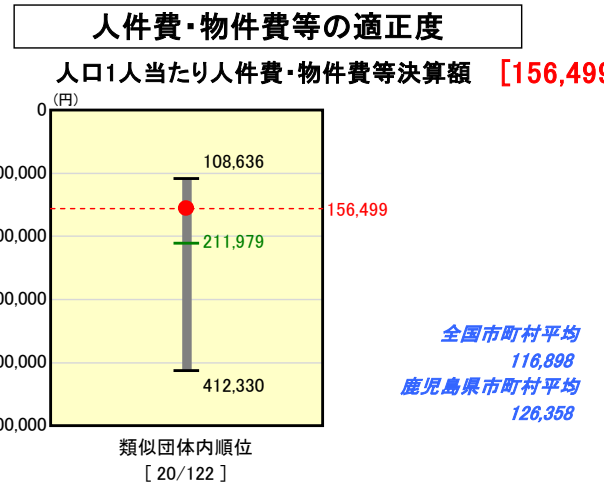
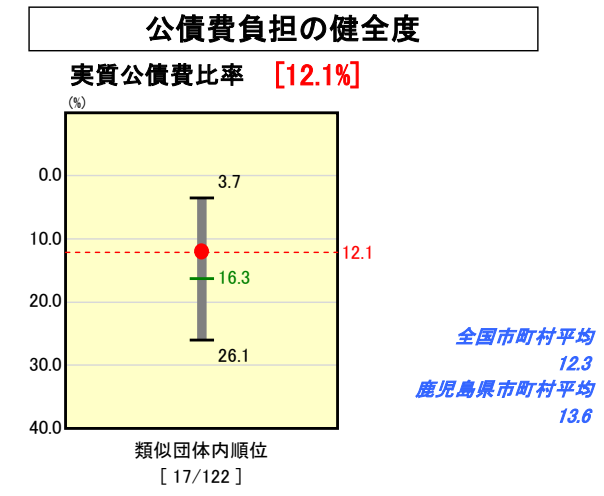
# 市町村財政比較分析表(平成19年度普通会計決算)

## 鹿児島県 東串良町

人口	7,235 人	(H20.3.31現在)
面積	27.69 km <sup>2</sup>	
歳入総額	3,835,961 千円	
歳出総額	3,686,387 千円	
実質収支	149,574 千円	



※類似団体とは、人口および産業構造等により全国の市町村を35のグループに分類した結果、当該団体と同じグループに属する団体を言う。  
※平成20年4月1日以降の市町村合併により消滅した団体で実質公債費比率を算定していない団体については、グラフを表記せず、レーダーチャートを破線としている。  
※ラスパイレス指数及び人口1,000人当たり職員数については、平成19年地方公務員給与実態調査に基づくものである。なお、平成19年度中に市町村合併を行った団体については、当該項目に係るデータのグラフを表記せず、レーダーチャートを破線としている。



※人件費、物件費及び維持補修費の合計である。ただし人件費には事業費支弁人件費を含み、退職金は含まない。

### 分析欄

人口1人当たり人件費・物件費等決算額  
・類似団体平均に比べ低くなっているが、今後も行財政改革による歳出削減に努める。

人口1人当たり地方債現在高  
・類似団体平均に比べ低くなっているが、今後も緊急度に応じた事業の選択により地方債の発行を抑制していく。

人口1,000人当たり職員数  
・類似団体内平均に比べ低くなっているが、勤奨退職等による人員の削減が大きい為であり、今後も新規採用の抑制等により定員適正化計画を進めていく。