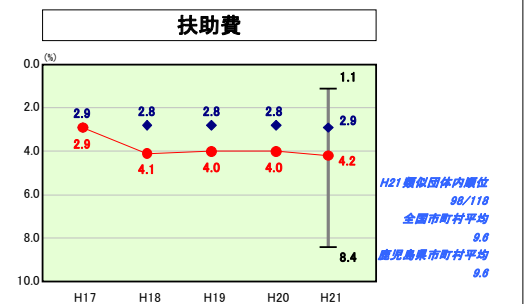
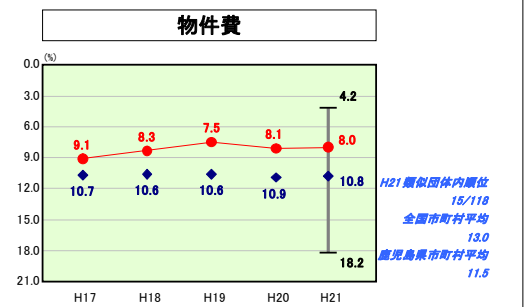
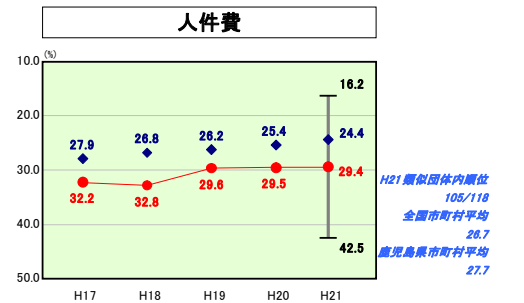
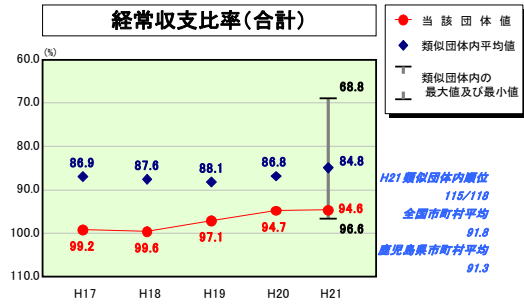
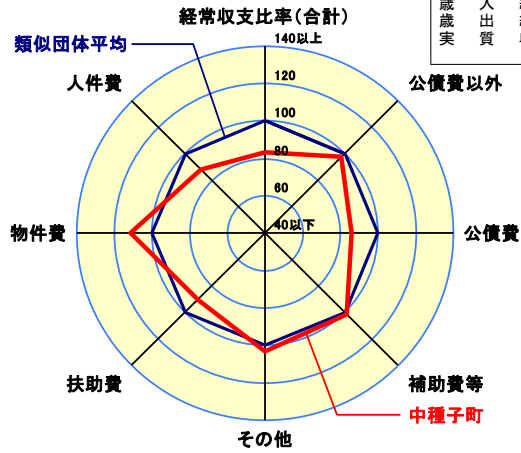


歳出比較分析表(平成21年度普通会計決算)

経常収支比率の分析



人口	8,895人(H22.3.31現在)
面積	137.78km ²
標準財政規模	3,912,870千円
歳入総額	5,916,925千円
歳出総額	5,820,764千円
実収支	61,704千円



- 本レーダーチャートは、当該団体と類似団体平均値より算出した偏差値をもとにチャート化したものである。(偏差値は平均を100としている。)
- 当該団体の八角形が平均値の八角形より外側にあるほど、歳出抑制等により財政構造に弾力性があることを示している。
- 類似団体とは、人口および産業構造等により全国の市町村を35のグループに分類した結果、当該団体と同じグループに属する団体を言う。

分析欄

人件費

職員数が類似団体と比較が高いために、経常収支比率の人件費分が高くなっており、集中改革プランに掲げた取組の実施により、改善を図っていく。具体的には、給与制度については正や新規採用の抑制による職員数の減など行財政改革への取組を通じて人件費の削減に努める。

物件費

物件費が類似団体平均に比べ低くなっているのは、毎年度の予算要求に関してシーリングを設定し、事務事業の改善・合理化に努め、執行方法の効率化を図ったことが削減につながったと考えられる。今後は現状の維持に努める。

扶助費

扶助費が類似団体に比べ高くなっているのは、町立保育所の運営及び老人保護措置費が他団体と比較して多いことが要因となっている。扶助費全般について所得制限や単価、対象者など国・県の制度に上乗せしているもののほか、町単独で実施している制度についての見直しに努める。

公債費

平成15年度までの大型事業（文化会館、総合運動公園、統合中学校）により地方債現在高が増加した影響で類似団体平均を8.1%上回る高い水準にある。平成14年度をピークに元利償還金額は減少しているが、経常収支に占める割合は依然として高く、厳しい財政運営の原因となっている。新規発行債の抑制等により起債残高の減少に努める。

補助費等

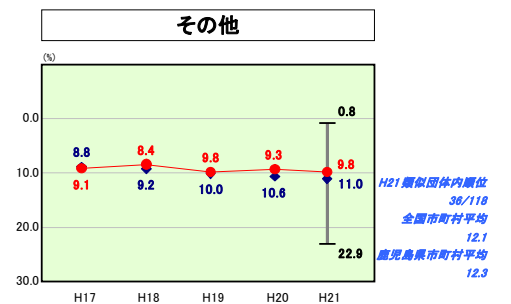
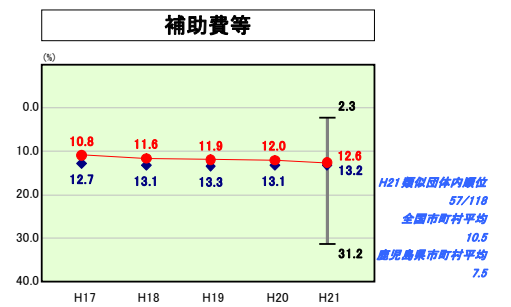
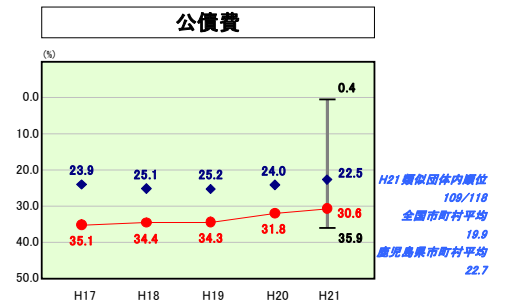
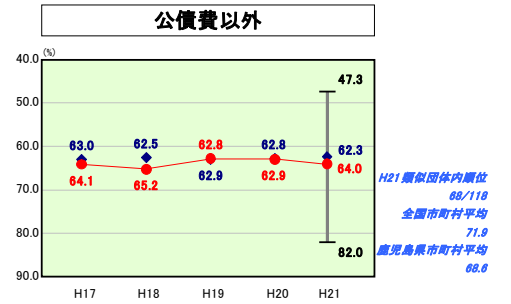
補助費等は類似団体平均に比べ低くなっているが、町単独補助金について補助金等検討委員会の答申に基づき廃止・縮小を行い、特に運営補助金について事業の見直し、経費節減などの経営の合理化を進めることによって、現状の維持に努める。

普通建設事業費

近年、普通建設事業費の抑制を図ったため、人口1人当たりの決算額は類似団体平均を大きく下回っているが、前年度から増加に転じている。これは、国の交付金事業に伴うものと義務教育施設の耐震化にともなう改築事業を行ったため、今後も増加が見込まれるが、長期振興計画等を基に、今後も類似団体平均を上回らないように努める。

その他

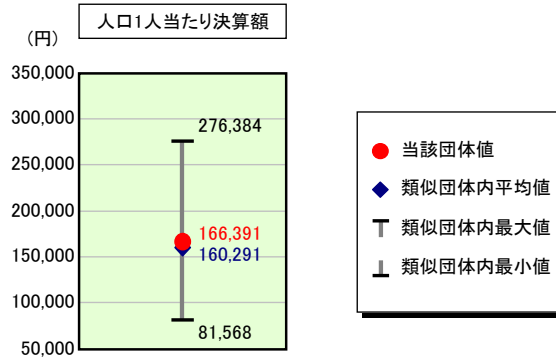
その他に係る費用については、国民健康保険・介護保険・老人医療等の特別会計への繰出金の占める割合が高くなっている。高齢化率の上昇に伴い、医療費・介護給付費も増加する傾向が予想されるが、各保険料の適正化・収納対策を図ることなどにより特別会計の財政健全化を図り、類似団体平均水準で推移するよう努める。



歳出比較分析表(平成21年度普通会計決算)

鹿児島県 中種子町

人件費及び人件費に準ずる費用の分析




人件費及び人件費に準ずる費用

	当該団体決算額 (千円)	人口1人当たり決算額		対比(%)
		当該団体(円)	類似団体平均(円)	
人件費	1,243,781	139,829	129,925	7.6
賃金(物件費)	120,207	13,514	11,774	14.8
一部事務組合負担金(補助費等)	175,919	19,777	21,007	5.9
公営企業(法適)等に対する繰出し(補助費等)	-	-	3,013	-
公営企業(法適)等に対する繰出し(投資及び出資金・貸付金)	-	-	-	-
公営企業(法非適)等に対する繰出し(繰出金)	67,890	7,632	5,691	34.1
事業費支弁に係る職員の人件費(投資的経費)	14,935	1,679	3,464	51.5
退職金	142,686	16,041	14,584	10.0
合計	1,480,046	166,391	160,291	3.8

参考

	当該団体	類似団体平均	対比(差引)
人口1,000人当たり職員数(人)	14.84	14.33	0.51
ラスパイレース指数	97.9	94.7	3.2

公債費及び公債費に準ずる費用の分析

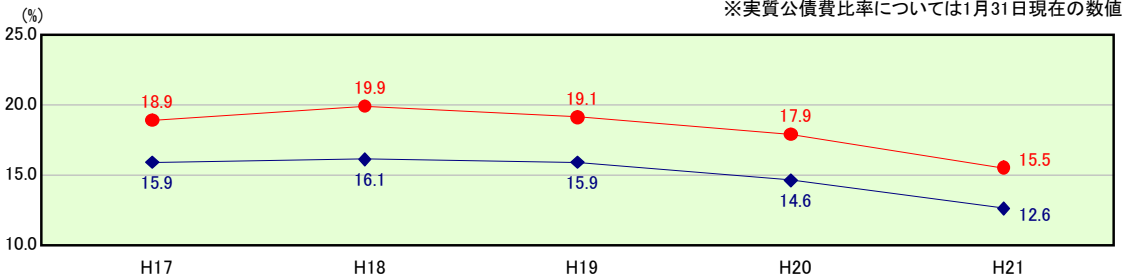


公債費及び公債費に準ずる費用(実質公債費比率の構成要素)

1月31日現在の数値

	当該団体決算額 (千円)	人口1人当たり決算額		対比(%)
		当該団体(円)	類似団体平均(円)	
元利償還金の額 (繰上償還額等を除く)	1,238,564	139,243	113,693	22.5
積立不足額を考慮して算定した額	-	-	-	-
満期一括償還地方債の一年当たりの元金償還金に相当するもの (年度割相当額)	-	-	559	-
公営企業債の償還の財源に充てたと認められる繰入金	27,133	3,050	22,461	86.4
一部事務組合等の起こした地方債に充てたと認められる補助金又は 負担金に充当する一般財源等額	90,952	10,225	6,991	46.3
債務負担行為に基づく支出のうち公債費に準ずるものに充当する 一般財源等額	1,387	156	3,827	95.9
一時借入金利子 (同一団体における会計間の現金運用に係る利子は除く)	-	-	40	-
特定財源の額	42,861	4,819	5,008	3.8
地方債に係る元利償還金及び準元利償還金に要する経費として 普通交付税の額の算定に用いる基準財政需要額に算入された額	893,653	100,467	89,570	12.2
合計	421,522	47,389	52,994	10.6

※参考 実質公債費比率及び起債制限比率の推移

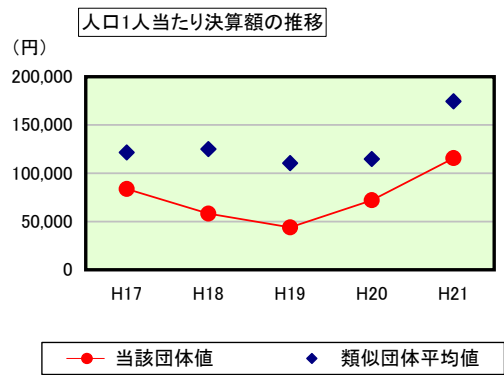


※実質公債費比率については1月31日現在の数値

歳出比較分析表(平成21年度普通会計決算)

鹿児島県 中種子町

普通建設事業費の分析



普通建設事業費

	当該団体決算額 (千円)	人口1人当たり決算額				
		当該団体(円)	増減率(%) (A)	類似団体平均(円)	増減率(%) (B)	(A)-(B)
H17	782,878	83,748	25.3	121,414	47.2	72.5
うち単独分	329,944	35,296	26.7	58,925	25.3	52.0
H18	537,971	58,235	30.5	124,895	2.9	33.4
うち単独分	325,626	35,249	0.1	61,345	4.1	4.2
H19	399,784	43,899	24.6	110,324	11.7	12.9
うち単独分	248,658	27,304	22.5	55,684	9.2	13.3
H20	647,739	72,043	64.1	114,677	3.9	60.2
うち単独分	321,870	35,799	31.1	55,912	0.4	30.7
H21	1,028,829	115,664	60.5	174,443	52.1	8.4
うち単独分	562,993	63,293	76.8	89,518	60.1	16.7
過去5年間平均	679,440	74,718	8.8	129,151	18.9	10.1
うち単独分	357,818	39,388	11.7	64,277	16.1	4.4