

[令和4年度一般会計決算収支の状況]

(単位:百万円, %)

区 分	4年度	3年度	対前年度比	
			増減額	増減率
歳入総額 A	1,008,870	1,021,859	△ 12,989	△ 1.3
歳出総額 B	955,596	971,513	△ 15,917	△ 1.6
形式収支(A-B) C	53,273	50,346	2,928	5.8
翌年度へ繰り越すべき 財源 D	32,207	34,618	△ 2,411	△ 7.0
実質収支(C-D) E	21,066	15,727	5,339	33.9
単年度収支 F	5,339	△ 3,103	8,441	—
積立金積立額 G	9,272	9,417	△ 145	△ 1.5
繰上償還 H	0	5	△ 5	皆減
積立金取崩額 I	9,270	9,364	△ 94	△ 1.0
実質単年度収支 (F+G+H-I) J	5,341	△ 3,045	8,386	—

※ 表示単位未満を四捨五入して端数処理しているため、表内の計算が合わない場合がある。

[令和4年度一般会計決算状況]

1 歳入

(単位:百万円, %)

区 分	4年度 A	3年度 B	構 成 比		差 額 A-B	増減率 (A-B)/B
			4年度	3年度		
県 税	160,891	160,329	15.9	15.7	563	0.4
地方消費税清算金	79,010	76,561	7.8	7.5	2,449	3.2
地方譲与税	33,306	29,507	3.3	2.9	3,799	12.9
地方特例交付金	1,108	1,059	0.1	0.1	49	4.6
地方交付税	288,627	301,252	28.6	29.5	△ 12,624	△ 4.2
普通交付税	282,512	295,404	28.0	28.9	△ 12,893	△ 4.4
特別交付税	6,116	5,848	0.6	0.6	268	4.6
交通安全対策 特別交付金	443	495	0.0	0.0	△ 52	△ 10.6
分担金・負担金	5,687	6,245	0.6	0.6	△ 558	△ 8.9
使用料・手数料	10,900	11,227	1.1	1.1	△ 327	△ 2.9
国庫支出金	259,508	249,239	25.7	24.4	10,269	4.1
財産収入	3,190	1,828	0.3	0.2	1,362	74.5
寄附金	92	398	0.0	0.0	△ 306	△ 76.8
繰入金	24,381	12,415	2.4	1.2	11,966	96.4
繰越金	50,346	51,865	5.0	5.1	△ 1,519	△ 2.9
諸収入	13,070	13,931	1.3	1.4	△ 861	△ 6.2
県 債	78,310	105,508	7.8	10.3	△ 27,197	△ 25.8
うち臨時財政対策債	7,105	29,346	0.7	2.9	△ 22,241	△ 75.8
合 計	1,008,870	1,021,859	100.0	100.0	△ 12,989	△ 1.3

※ 四捨五入の関係で、表内の計算が一致しない場合がある。以下の表同じ。

(地方交付税+臨時財政対策債) 295,732 330,598 29.3 32.4 △ 34,866 △ 10.5

[令和4年度一般会計決算状況]

2 歳出

(1) 目的別

(単位:百万円, %)

区 分	4年度 A	3年度 B	構 成 比		差 額 A-B	増減率 (A-B)/B
			4年度	3年度		
議 会 費	1,275	1,320	0.1	0.1	△ 45	△ 3.4
総 務 費	62,448	78,298	6.5	8.1	△ 15,850	△ 20.2
民 生 費	122,515	125,892	12.8	13.0	△ 3,377	△ 2.7
衛 生 費	111,822	91,783	11.7	9.4	20,039	21.8
労 働 費	1,765	1,984	0.2	0.2	△ 218	△ 11.0
農 林 水 産 業 費	75,997	82,137	8.0	8.5	△ 6,139	△ 7.5
商 工 費	42,334	48,058	4.4	4.9	△ 5,724	△ 11.9
土 木 費	102,291	101,987	10.7	10.5	304	0.3
警 察 費	36,229	36,865	3.8	3.8	△ 636	△ 1.7
教 育 費	188,673	190,584	19.7	19.6	△ 1,911	△ 1.0
災 害 復 旧 費	11,543	15,163	1.2	1.6	△ 3,620	△ 23.9
公 債 費	119,088	120,321	12.5	12.4	△ 1,233	△ 1.0
諸 支 出 金	79,615	77,122	8.3	7.9	2,493	3.2
合 計	955,596	971,513	100.0	100.0	△ 15,917	△ 1.6

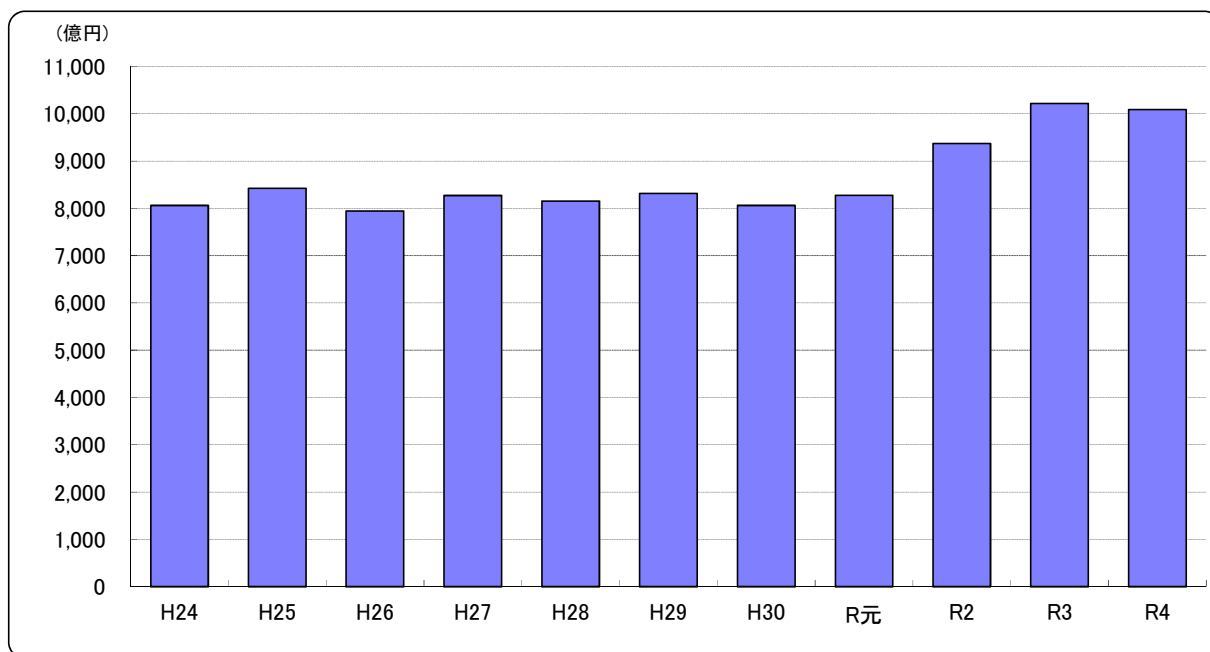
(2) 性質別

(単位:百万円, %)

区 分	4年度 A	3年度 B	構 成 比		差 額 A-B	増減率 (A-B)/B
			4年度	3年度		
○ 人 件 費	229,530	230,430	24.0	23.7	△ 900	△ 0.4
うち 職 員 給	168,484	170,000	17.6	17.5	△ 1,516	△ 0.9
物 件 費	47,449	37,363	5.0	3.8	10,086	27.0
維 持 補 修 費	4,737	4,727	0.5	0.5	11	0.2
○ 扶 助 費	136,729	133,177	14.3	13.7	3,552	2.7
補 助 費 等	217,059	220,596	22.7	22.7	△ 3,538	△ 1.6
※ 普 通 建 設 事 業 費	160,477	165,939	16.8	17.1	△ 5,462	△ 3.3
補 助	127,063	129,256	13.3	13.3	△ 2,193	△ 1.7
単 独	33,414	36,682	3.5	3.8	△ 3,268	△ 8.9
※ 災 害 復 旧 事 業 費	11,299	14,937	1.2	1.5	△ 3,638	△ 24.4
※ 失 業 対 策 事 業 費	0	0	0.0	0.0	0	-
○ 公 債 費	118,831	119,978	12.4	12.3	△ 1,147	△ 1.0
積 立 金	25,406	41,438	2.7	4.3	△ 16,032	△ 38.7
出 資 金	1	1	0.0	0.0	0	0.7
貸 付 金	3,780	2,375	0.4	0.2	1,405	59.2
繰 出 金	298	554	0.0	0.1	△ 255	△ 46.1
合 計	955,596	971,513	100.0	100.0	△ 15,917	△ 1.6

○ 義務的経費	485,090	483,585	50.8	49.8	1,504	0.3
※ 投資的経費	171,776	180,875	18.0	18.6	△ 9,099	△ 5.0
その他経費	298,730	307,053	31.3	31.6	△ 8,322	△ 2.7

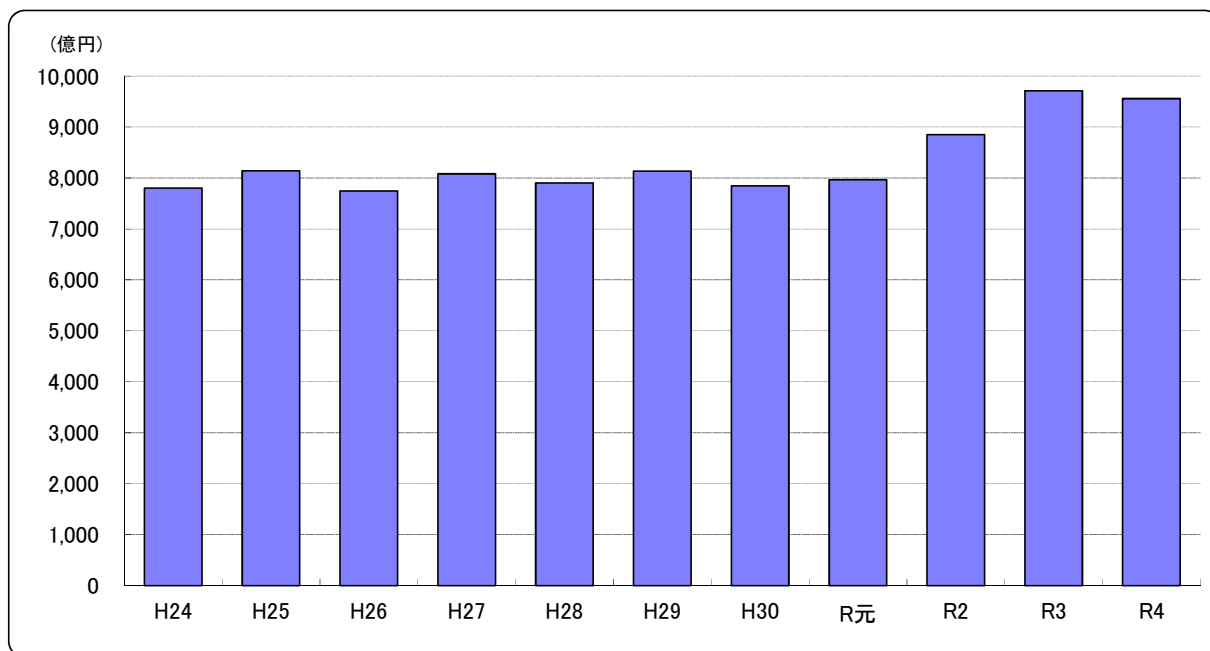
図1 一般会計決算規模（歳入規模）



(単位：億円)

	H24	H25	H26	H27	H28	H29	H30	R元	R2	R3	R4
歳入総額	8,060	8,426	7,943	8,271	8,155	8,311	8,061	8,275	9,368	10,219	10,089

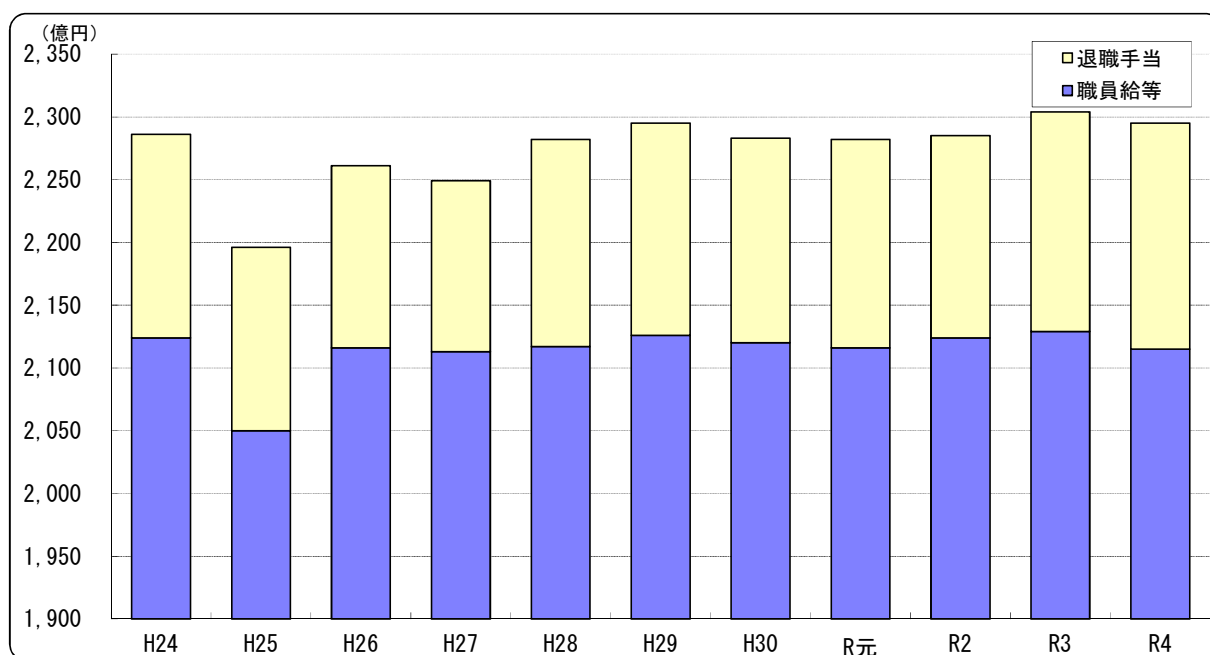
図2 一般会計決算規模（歳出規模）



(単位：億円)

	H24	H25	H26	H27	H28	H29	H30	R元	R2	R3	R4
歳出総額	7,800	8,141	7,746	8,081	7,902	8,134	7,843	7,963	8,850	9,715	9,556

図3 人件費

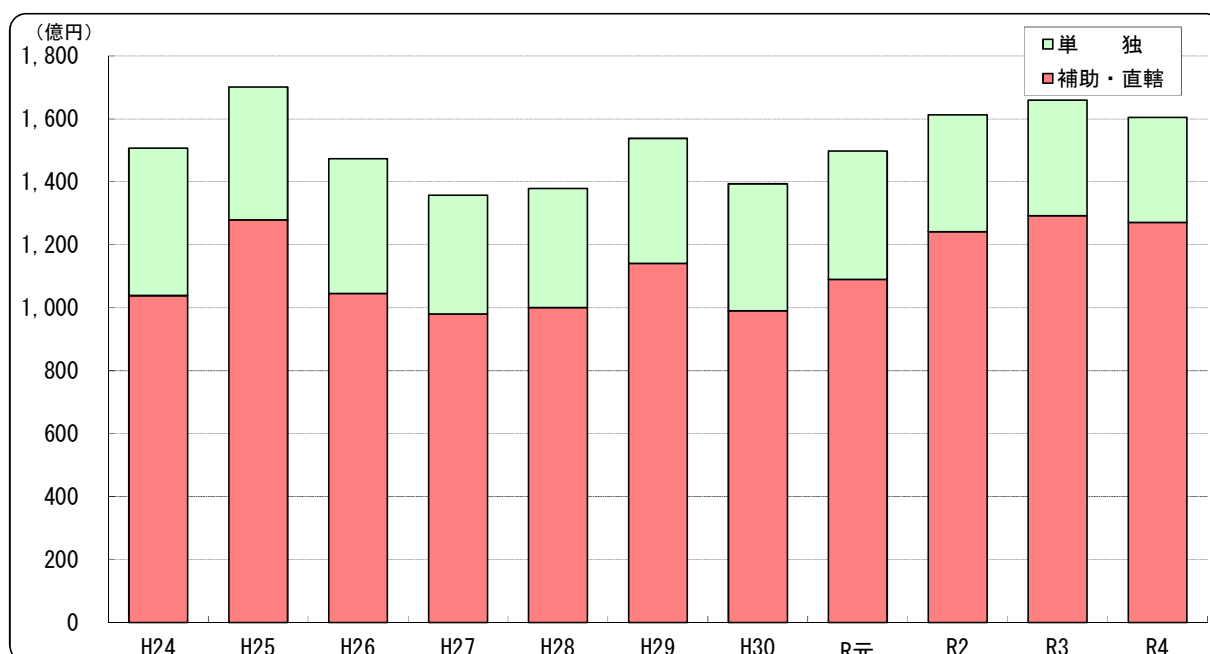


(単位: 億円)

	H24	H25	H26	H27	H28	H29	H30	R元	R2	R3	R4
職員給等	2,124	2,050	2,116	2,113	2,117	2,126	2,120	2,116	2,124	2,129	2,115
退職手当	162	146	145	136	165	169	163	166	161	175	180
合計	2,286	2,196	2,261	2,249	2,282	2,295	2,283	2,282	2,286	2,304	2,295

※ 四捨五入の関係で、内訳と合計が一致しないことがある。以下の表同じ。

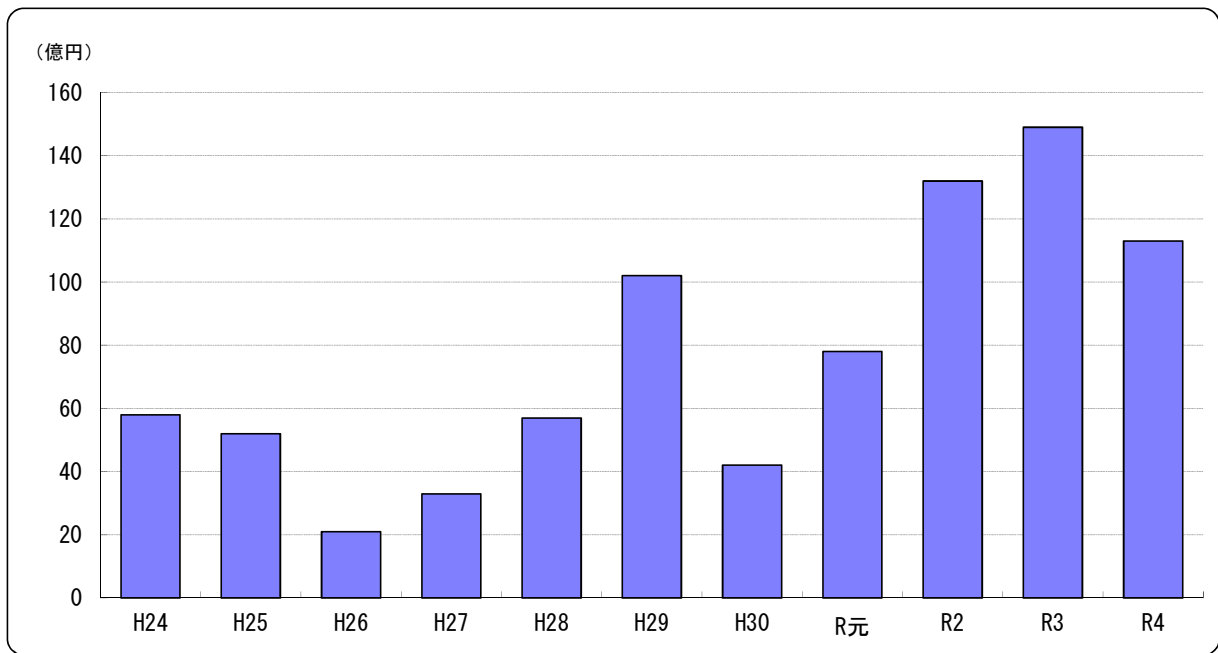
図4 普通建設事業費



(単位: 億円)

	H24	H25	H26	H27	H28	H29	H30	R元	R2	R3	R4
補助・直轄	1,039	1,279	1,046	980	1,001	1,141	990	1,090	1,242	1,293	1,271
単独	468	422	428	378	378	397	404	408	371	367	334
合計	1,507	1,701	1,474	1,358	1,379	1,538	1,394	1,498	1,612	1,659	1,605

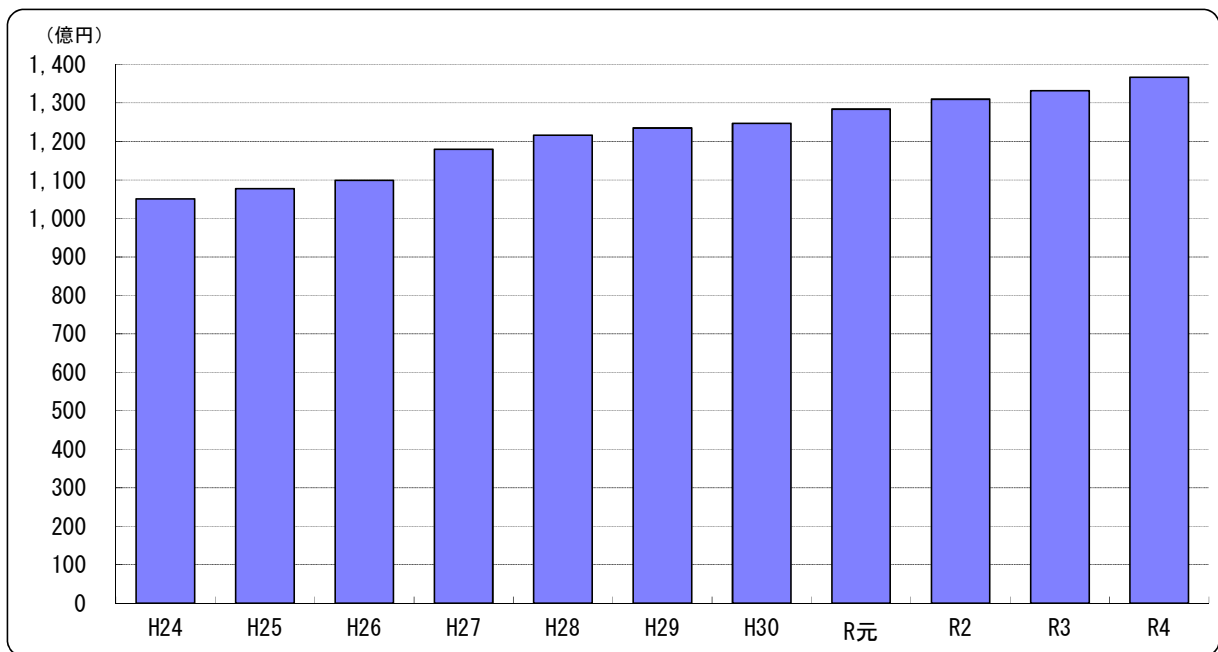
図5 災害復旧事業費（性質別）



(単位：億円)

	H24	H25	H26	H27	H28	H29	H30	R元	R2	R3	R4
災害復旧事業費	58	52	21	33	57	102	42	78	132	149	113

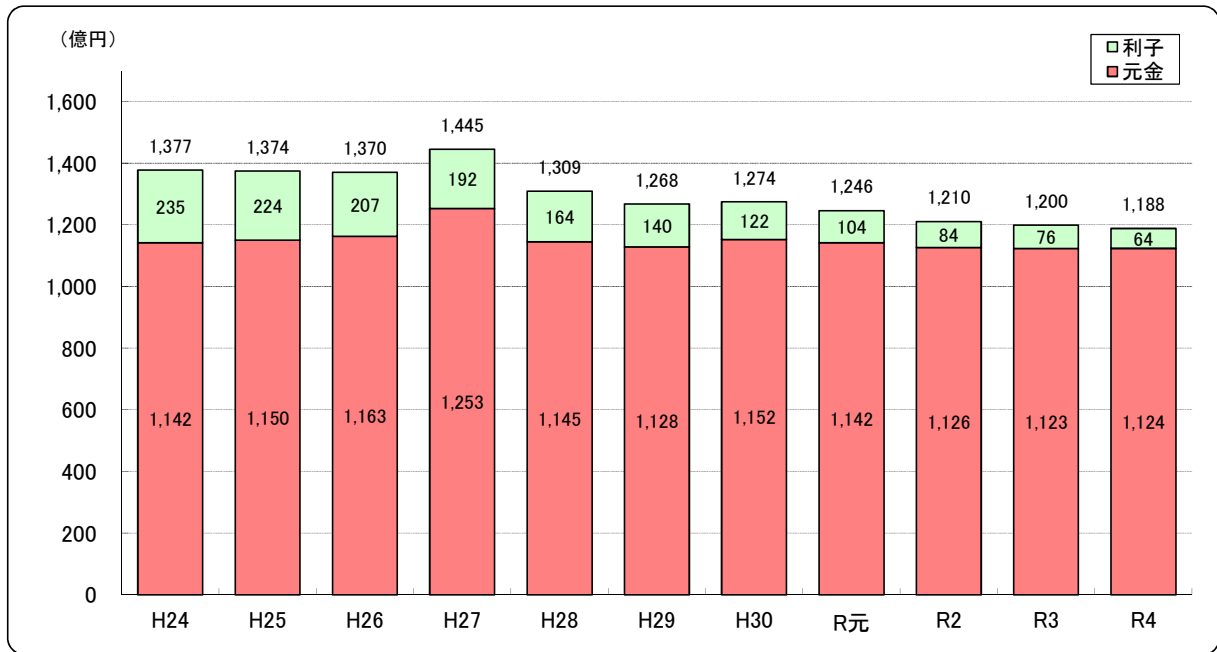
図6 扶助費



(単位：億円)

	H24	H25	H26	H27	H28	H29	H30	R元	R2	R3	R4
扶助費	1,051	1,077	1,099	1,180	1,216	1,235	1,247	1,284	1,310	1,332	1,367

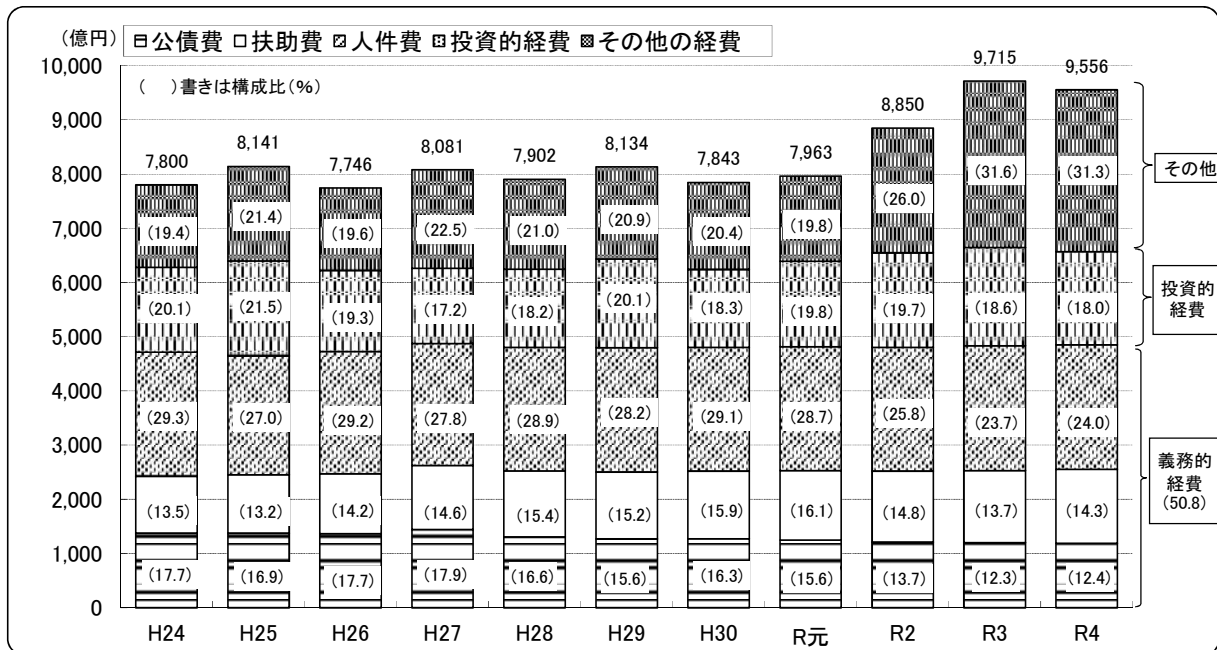
図7 公債費



(単位:億円)

	H24	H25	H26	H27	H28	H29	H30	R元	R2	R3	R4
利子	235	224	207	192	164	140	122	104	84	76	64
元金	1,142	1,150	1,163	1,253	1,145	1,128	1,152	1,142	1,126	1,123	1,124
合計	1,377	1,374	1,370	1,445	1,309	1,268	1,274	1,246	1,210	1,200	1,188

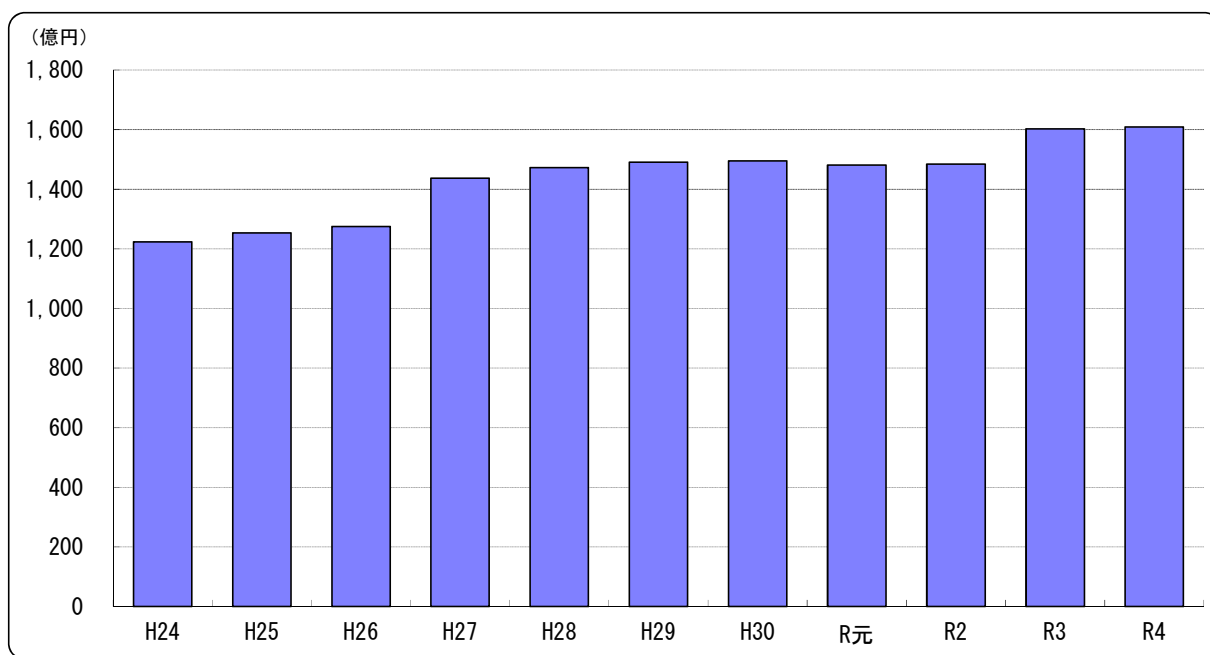
図8 性質別歳出決算額



(単位:億円)

	H24	H25	H26	H27	H28	H29	H30	R元	R2	R3	R4
義務的経費	4,714	4,646	4,729	4,874	4,807	4,798	4,804	4,813	4,806	4,836	4,851
投資的経費	1,565	1,754	1,495	1,391	1,437	1,639	1,436	1,577	1,744	1,809	1,718
その他	1,521	1,741	1,522	1,816	1,658	1,697	1,603	1,573	2,299	3,071	2,987
計	7,800	8,141	7,746	8,081	7,902	8,134	7,843	7,963	8,850	9,715	9,556

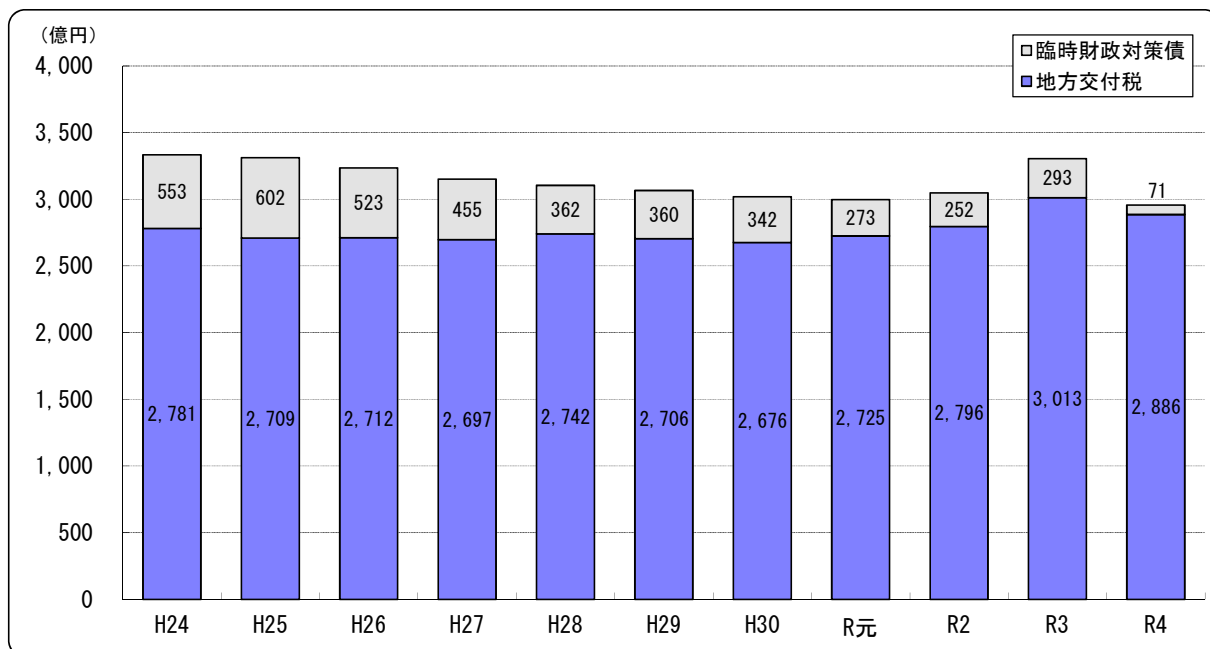
図9 県税



(単位: 億円)

	H24	H25	H26	H27	H28	H29	H30	R元	R2	R3	R4
県税	1,224	1,254	1,275	1,437	1,473	1,491	1,495	1,481	1,484	1,603	1,609

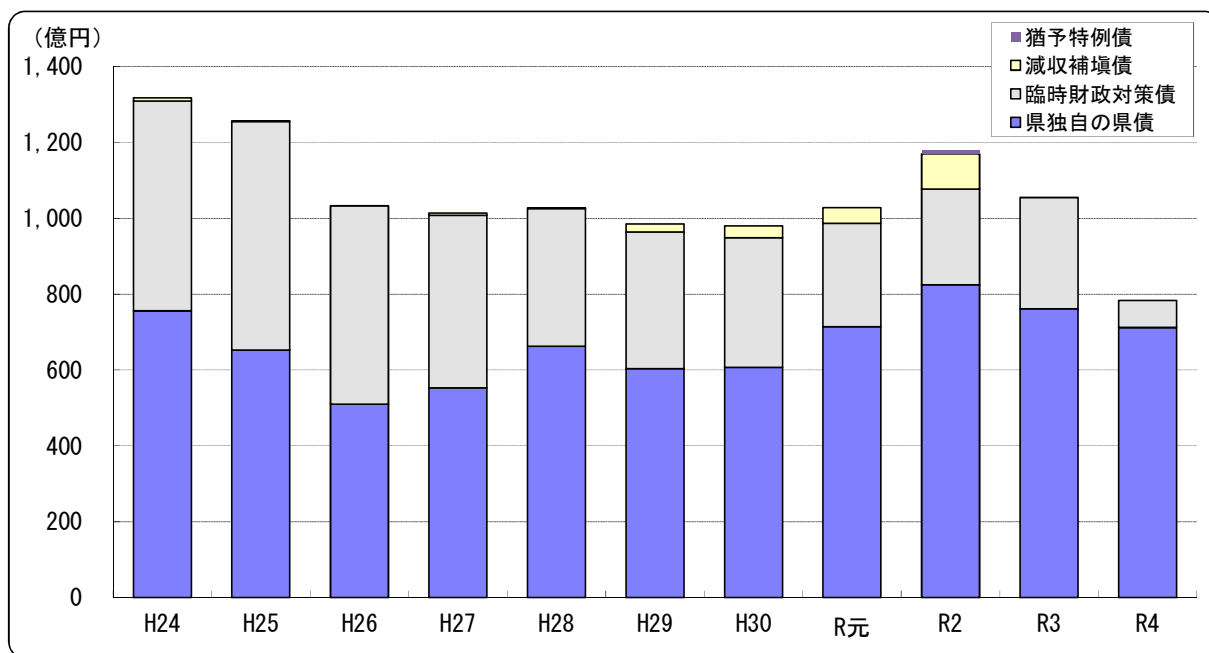
図10 実質的な地方交付税(地方交付税+臨時財政対策債)



(単位: 億円)

	H24	H25	H26	H27	H28	H29	H30	R元	R2	R3	R4
地方交付税	2,781	2,709	2,712	2,697	2,742	2,706	2,676	2,725	2,796	3,013	2,886
臨時財政対策債	553	602	523	455	362	360	342	273	252	293	71
合計	3,334	3,311	3,235	3,152	3,104	3,066	3,018	2,998	3,049	3,306	2,957

図11 県債発行額

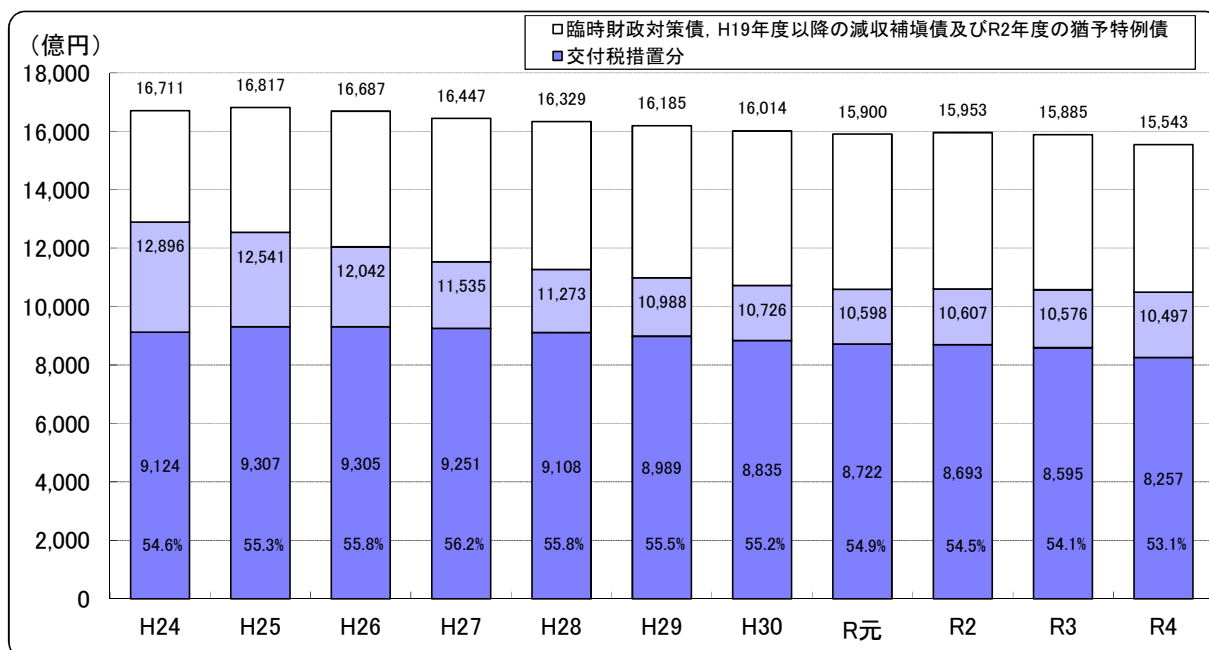


※ 借換債を除く。

(単位:億円)

	H24	H25	H26	H27	H28	H29	H30	R元	R2	R3	R4
猶予特例債	-	-	-	-	-	-	-	-	9	-	-
減収補填債	9	2	0	6	1	21	31	41	93	0	0
臨時財政対策債	553	602	523	455	363	360	342	273	252	293	71
県独自の県債	756	653	510	553	663	604	607	714	825	762	712
合計	1,318	1,257	1,033	1,014	1,027	985	980	1,028	1,179	1,055	783

図12 県債残高



※ R4年度の交付税措置分については、将来負担比率で用いる算定途中の数字を基にしているため、数値が変わる可能性がある。

図13 財政調整に活用可能な基金残高

