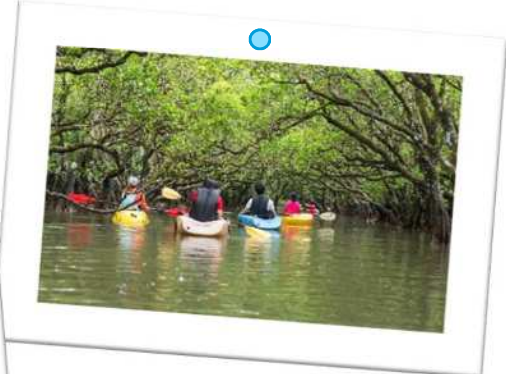
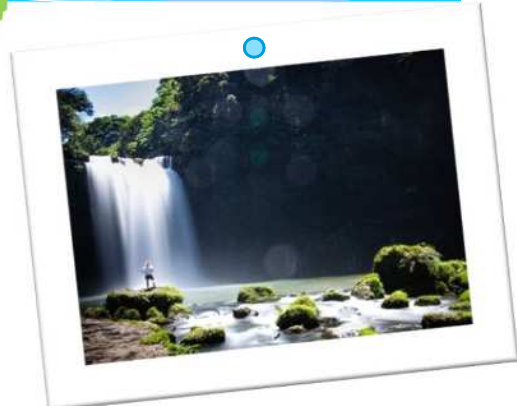
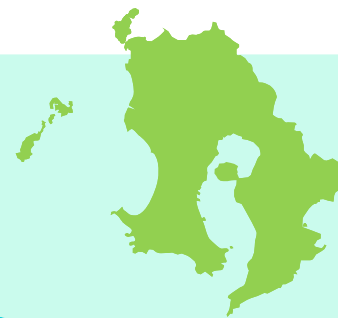


鹿児島県の財政

〈資料編〉



令和6年10月

鹿児島県総務部財政課

目次

1. 一般会計当初予算額の推移
2. 一般会計当初予算額の推移(歳入)
3. 一般会計当初予算額の推移(歳出・性質別)
4. 一般会計当初予算額の推移(歳出・目的別)
5. 一般会計決算額の推移(歳入)
6. 県税収入決算額の推移(一般会計)
7. 一般会計決算額の推移(歳出・性質別)
8. 一般会計決算額の推移(歳出・目的別)
9. 決算収支の推移(一般会計)
10. 決算収支の推移(普通会計)
11. 基金残高の推移
12. 県債残高の推移
13. 各種財政指標の推移(財政健全化法に係る4指標を含む)
14. 特別会計決算額の推移
15. 公営企業決算額の推移
16. 債務負担行為の状況(令和5年度普通会計決算ベース)
17. 行政コスト計算書・純資産変動計算書(一般会計等)
18. 貸借対照表(一般会計等)
19. 地方3公社決算額の推移
20. 第3セクター等への出資状況等

(注)表示単位未満を四捨五入しており、合計等において一致しない場合あり

1. 一般会計当初予算額の推移

年度	予算額(百万円)	対前年度伸率(%)
S21	32	—
S22	152	372.5
S23	691	354.1
S24	2,686	288.5
S25	4,316	60.7
S26	4,983	15.5
S27	5,810	16.6
S28	7,191	23.8
S29	10,322	43.5
S30	(6,629) 13,903	34.7
S31	12,470	△ 10.3
S32	13,005	4.3
S33	15,384	18.3
S34	(14,515)	3.3
S35	17,438	9.8
S36	21,736	24.6
S37	27,545	26.7
S38	(25,620) 36,010	30.7
S39	40,730	13.1
S40	50,310	23.5

年度	予算額(百万円)	対前年度伸率(%)
S41	55,850	11.0
S42	(23,870) 66,210	18.5
S43	70,930	7.1
S44	82,883	16.9
S45	97,341	17.4
S46	(89,679) 117,313	20.5
S47	135,766	15.7
S48	168,344	24.0
S49	185,791	10.4
S50	(209,000) 241,421	29.9
S51	274,552	13.7
S52	(255,148) 329,399	20.0
S53	378,885	15.0
S54	428,788	13.2
S55	467,711	9.1
S56	498,527	6.6
S57	518,558	4.0
S58	525,530	1.3
S59	536,846	2.2
S60	554,184	3.2

年度	予算額(百万円)	対前年度伸率(%)
S61	566,937	2.3
S62	580,237	2.3
S63	617,715	6.5
H元	(542,480) 648,953	5.1
H2	694,008	6.9
H3	752,711	8.5
H4	772,684	2.7
H5	792,318	2.5
H6	864,068	9.1
H7	876,905	1.5
H8	907,948	3.5
H9	915,965	0.9
H10	927,274	1.2
H11	949,929	2.4
H12	967,233	1.8
H13	979,995	1.3
H14	934,500	△ 4.6
H15	899,360	△ 3.8
H16	857,087	△ 4.7
H17	820,602	△ 4.3

年度	予算額(百万円)	対前年度伸率(%)
H18	806,827	△ 1.7
H19	792,033	△ 1.8
H20	772,248	△ 2.5
H21	772,636	0.1
H22	773,805	0.2
H23	777,118	0.4
H24	781,500	0.6
H25	784,105	0.3
H26	788,284	0.5
H27	814,313	3.3
H28	822,457	1.0
H29	809,969	△ 1.5
H30	810,762	0.1
R1	827,373	2.0
R2	839,853	1.5
R3	844,375	0.5
R4	869,903	3.0
R5	889,496	2.3
R6	840,510	△ 5.5

※ 当初予算額については、当初骨格予算として編成された年度は、肉付け後の予算を計上し、()書きで当初予算を計上

※ 対前年度比は、肉付け後の予算

2. 一般会計当初予算額の推移（歳入）

(単位:百万円,%)

	H17		H18		H19		H20		H21		H22		H23		H24		H25		H26		
	金額	構成比	金額	構成比	金額	構成比	金額	構成比	金額	構成比	金額	構成比	金額	構成比	金額	構成比	金額	構成比	金額	構成比	
自主財源	県 税	123,330	15.0	125,871	15.6	156,377	19.7	150,182	19.4	127,304	16.5	114,302	14.8	119,875	15.4	120,799	15.5	122,125	15.6	125,957	16.0
	地方消費税清算金	32,554	4.0	32,310	4.0	32,107	4.1	30,286	3.9	32,499	4.2	28,566	3.7	30,468	3.9	31,198	4.0	29,609	3.8	34,330	4.4
	分担金及び負担金	8,771	1.1	8,041	1.0	8,276	1.0	9,760	1.3	8,073	1.0	4,395	0.6	4,682	0.6	4,915	0.6	6,381	0.8	4,822	0.6
	使用料及び手数料	14,604	1.8	13,724	1.7	13,566	1.7	13,175	1.7	12,883	1.7	9,181	1.2	9,030	1.2	8,784	1.1	8,766	1.1	10,035	1.3
	諸 収 入	21,334	2.5	29,066	3.6	18,375	2.3	18,408	2.4	17,419	2.3	17,146	2.2	15,436	2.0	14,094	1.8	13,331	1.7	12,433	1.6
	財 産 収 入	1,815	0.2	1,841	0.2	2,267	0.3	4,804	0.6	5,038	0.6	5,338	0.7	5,398	0.7	4,220	0.5	4,261	0.5	4,345	0.5
	寄 附 金	0	0.0	0	0.0	0	0.0	0	0.0	1	0.0	102	0.0	2	0.0	2	0.0	102	0.0	13	0.0
	繰 入 金	21,780	2.6	17,606	2.2	19,633	2.5	8,099	1.1	18,933	2.4	40,167	5.2	45,094	5.8	37,205	4.8	36,671	4.7	42,133	5.3
	繰 越 金	0	0.0	0	0.0	0	0.0	2,000	0.3	2,000	0.3	2,000	0.2	2,000	0.3	2,000	0.3	2,000	0.3	2,000	0.3
	小 計	224,188	27.3	228,459	28.3	250,601	31.6	236,714	30.7	224,150	29.0	221,197	28.6	231,985	29.9	223,217	28.6	223,246	28.5	236,068	29.9
依存財源	国庫支出金	182,391	22.2	155,447	19.2	143,236	18.1	140,450	18.2	135,753	17.6	131,403	17.0	130,998	16.9	133,482	17.1	149,679	19.1	139,256	17.7
	地方交付税	279,556	34.1	277,600	34.4	282,000	35.6	282,587	36.6	270,456	35.0	272,424	35.2	273,377	35.2	272,026	34.8	267,822	34.2	267,559	33.9
	普通交付税	273,956	33.4	272,000	33.7	276,400	34.9	277,587	35.9	265,456	34.4	267,424	34.6	269,177	34.6	267,026	34.2	262,822	33.5	262,344	33.3
	特別交付税	5,600	0.7	5,600	0.7	5,600	0.7	5,000	0.7	5,000	0.6	5,000	0.6	4,200	0.6	5,000	0.6	5,000	0.7	5,215	0.6
	地方譲与税	13,971	1.7	32,887	4.1	4,576	0.6	4,551	0.6	14,771	1.9	20,898	2.7	24,306	3.1	24,028	3.1	25,270	3.2	30,663	3.9
	地方特例交付金	11,729	1.4	1,325	0.2	1,263	0.2	1,807	0.2	1,603	0.2	1,977	0.2	1,830	0.2	398	0.0	421	0.0	417	0.0
	交通安全対策特別交付金	799	0.1	843	0.1	848	0.1	760	0.1	813	0.1	798	0.1	771	0.1	753	0.1	735	0.1	676	0.1
	県 債	107,968	13.2	110,266	13.7	109,509	13.8	105,379	13.6	125,090	16.2	125,108	16.2	113,851	14.6	127,596	16.3	116,932	14.9	113,645	14.4
	小 計	596,414	72.7	578,368	71.7	541,432	68.4	535,534	69.3	548,486	71.0	552,608	71.4	545,133	70.1	558,283	71.4	560,859	71.5	552,216	70.1
	合 計	820,602	100.0	806,827	100.0	792,033	100.0	772,248	100.0	772,636	100.0	773,805	100.0	777,118	100.0	781,500	100.0	784,105	100.0	788,284	100.0

	H27		H28		H29		H30		R1		R2		R3		R4		R5		R6		
	金額	構成比	金額	構成比	金額	構成比	金額	構成比	金額	構成比	金額	構成比	金額	構成比	金額	構成比	金額	構成比	金額	構成比	
自主財源	県 税	141,354	17.4	145,145	17.7	143,803	17.8	148,419	18.3	148,933	18.0	150,401	17.9	143,822	17.0	157,714	18.1	158,156	17.8	158,637	18.9
	地方消費税清算金	55,088	6.8	60,969	7.4	57,918	7.1	59,804	7.4	60,389	7.3	70,830	8.4	70,302	8.3	73,245	8.4	81,533	9.2	78,137	9.3
	分担金及び負担金	6,305	0.8	4,605	0.6	4,645	0.6	5,602	0.7	8,352	1.0	6,747	0.8	5,797	0.7	4,932	0.6	4,766	0.5	5,072	0.6
	使用料及び手数料	11,092	1.4	12,012	1.5	12,000	1.5	11,777	1.5	11,768	1.4	11,637	1.4	11,464	1.4	11,313	1.3	10,785	1.2	10,725	1.3
	諸 収 入	23,244	2.8	12,862	1.6	11,092	1.4	10,693	1.3	10,297	1.3	11,019	1.3	10,020	1.2	10,813	1.2	11,024	1.2	10,444	1.2
	財 産 収 入	2,366	0.3	2,562	0.3	2,319	0.3	2,396	0.3	2,345	0.3	2,683	0.3	1,791	0.2	1,701	0.2	1,750	0.2	5,678	0.7
	寄 附 金	10	0.0	15	0.0	12	0.0	12	0.0	112	0.0	351	0.1	18	0.0	17	0.0	121	0.0	18	0.0
	繰 入 金	27,893	3.4	23,320	2.8	22,450	2.8	27,357	3.4	24,296	2.9	19,133	2.3	15,726	1.9	23,972	2.8	32,473	3.7	35,280	4.2
	繰 越 金	2,000	0.2	2,000	0.2	2,000	0.2	2,000	0.2	2,000	0.2	2,000	0.3	2,000	0.2	2,000	0.2	2,000	0.2	2,000	0.2
	小 計	269,352	33.1	263,490	32.0	256,239	31.6	268,060	33.1	268,492	32.5	274,801	32.7	260,940	30.9	285,707	32.8	302,608	34.0	305,990	36.4
依存財源	国庫支出金	139,380	17.1	154,978	18.8	152,931	18.9	147,415	18.2	156,783	19.0	154,846	18.4	177,805	21.0	201,419	23.2	209,465	23.5	152,419	18.1
	地方交付税	265,609	32.6	268,254	32.6	267,722	33.0	262,961	32.4	272,165	32.9	274,861	32.7	277,022	32.8	274,520	31.6	277,769	31.2	280,108	33.3
	普通交付税	260,394	32.0	263,039	32.0	262,507	32.4	257,746	31.8	266,950	32.3	269,646	32.1	271,807	32.2	269,305	31.0	272,554	30.6	274,893	32.7
	特別交付税	5,215	0.6	5,215	0.6	5,215	0.6	5,215	0.6	5,215	0.6	5,215	0.6	5,215	0.6	5,215	0.6	5,215	0.6	5,215	0.6
	地方譲与税	30,675	3.8	27,289	3.3	28,564	3.5	28,906	3.5	30,492	3.7	32,097	3.8	21,623	2.6	31,116	3.6	31,156	3.5	32,577	3.9
	地方特例交付金	461	0.0	511	0.1	571	0.1	695	0.1	922	0.1	938	0.1	1,063	0.1	1,093	0.1	1,043	0.1	4,057	0.5
	交通安全対策特別交付金	705	0.1	678	0.1	659	0.1	632	0.1	571	0.1	535	0.1	517	0.1	523	0.1	477	0.1	437	0.1
	県 債	108,131	13.3	107,257	13.0	103,283	12.7	102,093	12.6	97,948	11.8	101,775	12.1	105,405	12.5	75,526	8.7	66,979	7.5	64,923	7.7
	小 計	544,961	66.9	558,967	68.0	553,730	68.4	542,702	66.9	558,881	67.5	565,052	67.3	583,435	69.1	584,197	67.2	586,888	66.0	534,520	63.6
	合 計	814,313	100.0	822,457	100.0	809,969	100.0	810,762	100.0	827,373	100.0	839,853	100.0	844,375	100.0	869,903	100.0	889,496	100.0	840,510	100.0

3. 一般会計当初予算額の推移（歳出・性質別）

（単位：百万円、％）

	H17		H18		H19		H20		H21		H22		H23		H24		H25		H26		
	金額	構成比	金額	構成比	金額	構成比	金額	構成比	金額	構成比	金額	構成比	金額	構成比	金額	構成比	金額	構成比	金額	構成比	
義務的経費	人件費	259,489	31.6	253,335	31.4	252,328	31.9	224,958	31.7	242,676	31.4	238,429	30.8	234,683	30.2	232,871	29.8	228,098	29.1	226,511	28.7
	扶助費	76,395	9.3	82,085	10.2	82,950	10.5	90,504	11.7	92,931	12.0	100,534	13.0	104,695	13.5	107,539	13.8	109,631	14.0	112,947	14.3
	公債費	138,296	16.8	139,502	17.3	142,597	18.0	139,946	18.1	140,928	18.3	143,182	18.5	143,210	18.4	141,209	18.1	141,327	18.0	140,958	17.9
	小計	474,180	57.8	474,922	58.9	477,875	60.4	475,408	61.5	476,535	61.7	482,145	62.3	482,588	62.1	481,619	61.6	479,056	61.1	480,416	60.9
投資的経費	普通建設事業費	216,890	26.4	198,076	24.5	178,720	22.6	172,008	22.3	161,335	20.9	152,341	19.7	153,118	19.7	147,233	18.8	146,929	18.8	150,540	19.1
	補助単独	159,002	19.4	146,957	18.2	132,757	16.8	125,656	16.3	118,993	15.4	103,341	13.4	102,770	13.2	105,098	13.4	102,826	13.1	106,087	13.5
		57,888	7.0	51,119	6.3	45,963	5.8	46,352	6.0	42,342	5.5	49,000	6.3	50,348	6.5	42,135	5.4	44,103	5.7	44,453	5.6
	災害復旧事業費	4,217	0.5	6,604	0.8	6,537	0.8	8,459	1.1	8,342	1.1	8,248	1.1	9,622	1.3	12,174	1.7	12,781	1.6	11,441	1.5
	失業対策事業費	0	0.0	0	0.0	0	0.0	0	0.0	0	0.0	0	0.0	0	0.0	0	0.0	0	0.0	0	0.0
小計	221,107	26.9	204,680	25.3	185,257	23.4	180,467	23.4	169,677	22.0	160,589	20.8	162,740	20.9	159,407	20.4	159,710	20.4	161,981	20.6	
その他の経費	物件費	23,872	2.9	23,396	2.9	22,391	2.8	21,428	2.8	24,184	3.1	27,136	3.5	26,826	3.5	25,854	3.3	28,761	3.7	29,883	3.8
	維持補修費	3,032	0.4	3,061	0.4	3,121	0.4	3,140	0.4	3,215	0.4	3,231	0.4	3,362	0.4	3,511	0.4	3,778	0.5	4,137	0.5
	補助費等	84,994	10.4	79,395	9.8	80,490	10.2	79,084	10.3	82,636	10.7	89,112	11.5	89,861	11.6	92,957	11.9	95,580	12.2	98,548	12.5
	積立金	1,612	0.2	1,513	0.2	1,725	0.2	3,179	0.4	8,289	1.1	3,498	0.5	1,574	0.2	7,982	1.0	9,382	1.2	5,706	0.7
	出資金	851	0.1	852	0.1	983	0.1	1,071	0.1	963	0.1	963	0.1	1,025	0.1	1,001	0.1	971	0.1	518	0.1
	貸付金	7,009	0.9	16,625	2.1	17,720	2.2	6,077	0.8	5,625	0.7	5,394	0.7	6,454	0.8	7,179	0.9	4,920	0.6	4,787	0.6
	繰出金	3,745	0.5	2,183	0.3	2,271	0.3	2,194	0.3	1,312	0.2	1,537	0.2	2,488	0.3	1,790	0.2	1,747	0.2	2,108	0.3
	予備費	200	0.0	200	0.0	200	0.0	200	0.0	200	0.0	200	0.0	200	0.0	200	0.0	200	0.0	200	0.0
小計	125,315	15.3	127,225	15.8	128,901	16.2	116,373	15.1	126,424	16.3	131,071	16.9	131,790	17.0	140,474	18.0	145,339	18.5	145,887	18.5	
合計	820,602	100.0	806,827	100.0	792,033	100.0	772,248	100.0	772,636	100.0	773,805	100.0	777,118	100.0	781,500	100.0	784,105	100.0	788,284	100.0	

	H27		H28		H29		H30		R1		R2		R3		R4		R5		R6		
	金額	構成比	金額	構成比	金額	構成比	金額	構成比	金額	構成比	金額	構成比	金額	構成比	金額	構成比	金額	構成比	金額	構成比	
義務的経費	人件費	227,216	27.9	227,673	27.7	229,383	28.3	231,215	28.5	231,134	27.9	232,090	27.6	231,976	27.5	229,469	26.4	223,566	25.1	237,616	28.3
	扶助費	118,501	14.6	123,181	15.0	124,367	15.4	125,331	15.5	128,281	15.5	133,639	15.9	134,406	15.9	136,275	15.7	139,558	15.7	142,157	16.9
	公債費	148,223	18.2	134,799	16.4	130,161	16.1	129,377	16.0	125,872	15.2	122,374	14.6	121,351	14.4	120,258	13.8	112,173	12.6	107,595	12.8
	小計	493,940	60.7	485,653	59.0	483,911	59.7	485,923	60.0	485,287	58.7	488,103	58.1	487,733	57.8	486,002	55.9	475,297	53.4	487,369	58.0
投資的経費	普通建設事業費	146,033	17.9	154,345	18.8	154,533	19.1	153,631	18.9	168,648	20.4	164,176	19.5	139,942	16.6	137,308	15.8	140,369	15.8	141,320	16.8
	補助単独	106,668	13.1	114,964	14.0	112,678	13.9	108,724	13.4	123,917	15.0	126,171	15.0	100,534	11.9	100,522	11.6	102,692	11.5	103,284	12.3
		39,365	4.8	39,381	4.8	41,855	5.2	44,907	5.5	44,731	5.4	38,005	4.5	39,408	4.7	36,786	4.2	37,677	4.2	38,036	4.5
	災害復旧事業費	11,357	1.4	12,204	1.5	12,870	1.6	12,903	1.6	12,492	1.5	12,505	1.5	13,591	1.6	13,980	1.6	12,931	1.5	12,457	1.5
	失業対策事業費	0	0.0	0	0.0	0	0.0	0	0.0	0	0.0	0	0.0	0	0.0	0	0.0	0	0.0	0	0.0
小計	157,390	19.3	166,549	20.3	167,403	20.7	166,534	20.5	181,140	21.9	176,681	21.0	153,533	18.2	151,288	17.4	153,300	17.2	153,777	18.3	
その他の経費	物件費	27,918	3.4	30,413	3.7	27,817	3.4	26,484	3.3	26,920	3.3	26,651	3.2	33,415	4.0	43,262	5.0	50,009	5.6	30,084	3.6
	維持補修費	4,314	0.5	4,337	0.5	4,452	0.5	4,357	0.5	4,457	0.5	4,633	0.6	4,585	0.5	4,731	0.5	4,843	0.5	4,894	0.6
	補助費等	116,407	14.3	123,411	15.0	114,949	14.2	117,328	14.5	120,831	14.6	137,369	16.4	158,949	18.8	177,476	20.4	193,940	21.8	154,703	18.4
	積立金	8,820	1.1	5,353	0.6	6,115	0.8	5,564	0.7	3,056	0.4	2,628	0.3	2,492	0.3	1,919	0.2	8,407	0.9	5,883	0.7
	出資金	368	0.1	835	0.1	124	0.0	124	0.0	717	0.1	49	0.0	2	0.0	2	0.0	1	0.0	1	0.0
	貸付金	3,078	0.4	3,922	0.5	3,616	0.4	3,595	0.4	3,332	0.4	2,628	0.3	2,584	0.3	4,135	0.5	2,586	0.3	2,504	0.3
	繰出金	1,878	0.2	1,784	0.2	1,382	0.2	653	0.1	1,433	0.2	911	0.1	882	0.1	889	0.1	913	0.1	1,096	0.1
	予備費	200	0.0	200	0.0	200	0.0	200	0.0	200	0.0	200	0.0	200	0.0	200	0.0	200	0.0	200	0.0
小計	162,983	20.0	170,255	20.7	158,655	19.6	158,305	19.5	160,946	19.4	175,069	20.9	203,109	24.0	232,614	26.7	260,899	29.3	199,364	23.7	
合計	814,313	100.0	822,457	100.0	809,969	100.0	810,762	100.0	827,373	100.0	839,853	100.0	844,375	100.0	869,903	100.0	889,496	100.0	840,510	100.0	

4. 一般会計当初予算額の推移（歳出・目的別）

（単位：百万円，％）

	H17		H18		H19		H20		H21		H22		H23		H24		H25		H26	
	金額	構成比	金額	構成比	金額	構成比	金額	構成比	金額	構成比	金額	構成比	金額	構成比	金額	構成比	金額	構成比	金額	構成比
議会費	1,439	0.2	1,428	0.2	1,409	0.2	1,371	0.2	1,362	0.2	1,362	0.2	1,469	0.2	1,372	0.2	1,385	0.2	1,344	0.2
総務費	36,762	4.5	33,213	4.1	37,924	4.8	40,376	5.2	47,459	6.1	37,398	4.8	33,345	4.3	38,853	5.0	42,663	5.4	35,115	4.4
民生費	73,711	9.0	76,272	9.5	79,215	10.0	78,504	10.2	79,085	10.2	96,024	12.4	99,751	12.8	94,857	12.1	96,920	12.4	102,593	13.0
衛生費	37,080	4.5	36,398	4.5	34,063	4.3	42,879	5.5	45,279	5.9	51,714	6.7	56,612	7.3	61,475	7.9	60,196	7.7	56,176	7.1
労働費	1,602	0.2	1,659	0.2	1,512	0.2	1,451	0.2	3,761	0.5	11,361	1.5	10,941	1.4	5,608	0.7	7,224	0.9	6,893	0.9
農林水産業費	109,745	13.4	100,006	12.4	88,851	11.2	84,511	10.9	78,589	10.2	68,477	8.8	70,155	9.0	67,096	8.6	69,236	8.8	73,458	9.3
商工費	8,096	1.0	9,267	1.2	8,147	1.0	8,202	1.1	9,056	1.2	7,450	1.0	8,004	1.0	7,808	1.0	7,840	1.0	8,360	1.1
土木費	138,926	16.9	135,816	16.8	126,019	15.9	109,037	14.1	101,476	13.1	96,175	12.4	92,051	11.9	92,113	11.8	94,485	12.0	93,092	11.8
警察費	39,841	4.8	39,892	4.9	39,892	5.0	39,061	5.1	39,889	5.2	38,059	4.9	37,996	4.9	36,584	4.7	36,575	4.7	36,796	4.7
教育費	194,027	23.6	189,378	23.5	188,053	23.7	181,882	23.6	179,554	23.2	181,134	23.4	179,493	23.1	186,957	23.9	179,452	22.9	183,471	23.3
災害復旧費	4,657	0.6	7,032	0.9	6,951	0.9	8,853	1.1	8,693	1.1	8,593	1.1	9,857	1.3	12,415	1.6	12,973	1.7	11,634	1.5
公債費	138,652	16.9	139,876	17.3	142,963	18.1	140,280	18.2	141,340	18.3	143,595	18.6	143,661	18.5	141,661	18.1	141,780	18.1	141,424	17.9
諸支出金	35,864	4.4	36,390	4.5	36,834	4.7	35,641	4.6	36,893	4.8	32,263	4.2	33,583	4.3	34,501	4.4	33,176	4.2	37,728	4.8
予備費	200	0.0	200	0.0	200	0.0	200	0.0	200	0.0	200	0.0	200	0.0	200	0.0	200	0.0	200	0.0
合計	820,602	100.0	806,827	100.0	792,033	100.0	772,248	100.0	772,636	100.0	773,805	100.0	777,118	100.0	781,500	100.0	784,105	100.0	788,284	100.0

	H27		H28		H29		H30		R1		R2		R3		R4		R5		R6	
	金額	構成比	金額	構成比	金額	構成比	金額	構成比	金額	構成比	金額	構成比	金額	構成比	金額	構成比	金額	構成比	金額	構成比
議会費	1,374	0.2	1,378	0.2	1,376	0.2	1,341	0.2	1,390	0.2	1,367	0.2	1,385	0.2	1,317	0.2	1,393	0.2	1,378	0.2
総務費	40,492	5.0	38,754	4.7	40,595	5.0	45,177	5.6	42,756	5.2	48,497	5.8	38,539	4.6	38,463	4.4	52,966	6.0	44,414	5.3
民生費	101,372	12.4	107,020	13.0	108,766	13.4	107,606	13.3	111,561	13.5	113,447	13.5	115,894	13.7	120,551	13.9	121,400	13.6	121,931	14.5
衛生費	57,198	7.0	57,501	7.0	56,747	7.0	55,824	6.9	55,696	6.7	56,464	6.7	83,601	9.9	103,946	11.9	114,966	12.9	65,001	7.7
労働費	2,864	0.3	2,186	0.3	2,054	0.3	2,048	0.3	2,116	0.2	2,200	0.3	2,420	0.3	2,233	0.3	2,173	0.2	2,189	0.3
農林水産業費	70,521	8.7	78,831	9.6	70,881	8.7	72,498	8.9	80,864	9.8	76,056	9.1	68,862	8.1	69,918	8.0	71,768	8.1	73,393	8.7
商工費	8,969	1.1	11,793	1.4	11,734	1.4	9,425	1.2	9,541	1.1	9,394	1.1	14,822	1.7	14,928	1.7	14,334	1.6	13,828	1.6
土木費	93,596	11.5	91,451	11.1	91,180	11.3	89,951	11.1	101,148	12.2	101,194	12.0	85,032	10.1	84,393	9.7	84,364	9.5	84,579	10.1
警察費	37,283	4.6	37,237	4.5	38,552	4.8	36,547	4.5	36,884	4.5	37,534	4.5	37,690	4.5	36,797	4.2	37,484	4.2	38,185	4.5
教育費	181,891	22.3	184,778	22.5	184,635	22.8	185,902	22.9	185,015	22.4	186,265	22.2	188,857	22.4	186,927	21.5	182,390	20.5	193,930	23.1
災害復旧費	11,560	1.4	12,388	1.5	13,061	1.6	13,171	1.6	12,752	1.5	12,754	1.5	13,879	1.6	14,270	1.6	13,192	1.5	12,728	1.5
公債費	148,691	18.3	135,268	16.5	130,630	16.1	129,847	16.0	126,341	15.3	122,807	14.6	121,778	14.4	120,674	13.9	112,576	12.7	107,985	12.8
諸支出金	58,302	7.2	63,672	7.7	59,558	7.4	61,225	7.5	61,109	7.4	71,674	8.5	71,416	8.5	75,286	8.7	80,290	9.0	80,770	9.6
予備費	200	0.0	200	0.0	200	0.0	200	0.0	200	0.0	200	0.0	200	0.0	200	0.0	200	0.0	200	0.0
合計	814,313	100.0	822,457	100.0	809,969	100.0	810,762	100.0	827,373	100.0	839,853	100.0	844,375	100.0	869,903	100.0	889,496	100.0	840,510	100.0

5. 一般会計決算額の推移（歳入）

（単位：百万円，％）

	H16		H17		H18		H19		H20		H21		H22		H23		H24		H25		
	金額	構成比	金額	構成比	金額	構成比	金額	構成比	金額	構成比	金額	構成比	金額	構成比	金額	構成比	金額	構成比	金額	構成比	
自主財源	県 税	124,445	13.8	128,952	15.2	134,249	15.9	151,024	18.6	143,073	18.4	125,835	14.6	122,773	14.7	118,792	14.7	122,429	15.2	125,392	14.9
	地方消費税清算金	35,183	3.9	32,103	3.8	32,115	3.8	31,565	3.9	29,383	3.8	30,310	3.5	30,259	3.6	30,020	3.7	29,942	3.7	29,690	3.5
	分担金及び負担金	8,860	1.0	8,573	1.0	7,855	0.9	8,198	1.0	9,570	1.2	8,870	1.0	5,140	0.6	5,244	0.6	6,025	0.7	6,039	0.7
	使用料及び手数料	14,918	1.7	14,561	1.7	13,564	1.6	13,261	1.6	13,063	1.7	13,009	1.5	9,218	1.1	9,081	1.1	8,941	1.1	8,861	1.0
	諸 収 入	21,504	2.4	22,736	2.7	29,991	3.5	19,489	2.4	18,007	2.3	16,981	2.0	17,615	2.1	15,922	2.0	15,786	2.0	14,609	1.7
	財 産 収 入	3,183	0.3	1,552	0.2	2,181	0.3	4,204	0.5	2,809	0.4	5,547	0.7	2,082	0.3	2,464	0.3	3,466	0.4	4,663	0.6
	寄 附 金	60	0.0	14	0.0	3	0.0	0	0.0	65	0.0	169	0.0	182	0.0	69	0.0	302	0.0	592	0.1
	繰 入 金	14,059	1.6	6,857	0.8	14,831	1.8	17,583	2.2	8,330	1.1	17,606	2.0	32,490	3.9	38,247	4.7	26,465	3.3	30,747	3.6
	繰 越 金	17,114	1.9	16,382	1.9	15,470	1.8	8,658	1.1	5,095	0.6	7,240	0.8	11,549	1.4	21,512	2.7	18,503	2.3	26,010	3.1
	小 計	239,326	26.6	231,730	27.3	250,259	29.6	253,982	31.3	229,395	29.5	225,567	26.1	231,308	27.7	241,351	29.8	231,859	28.8	246,603	29.2
依存財源	国庫支出金	209,117	23.2	194,774	22.9	172,295	20.3	150,425	18.5	151,647	19.5	217,379	25.3	156,952	18.9	146,806	18.3	138,909	17.2	169,990	20.2
	地方交付税	281,576	31.2	283,518	33.4	279,978	33.1	282,439	34.7	284,672	36.5	273,863	31.9	281,457	33.8	278,989	34.5	278,080	34.5	270,892	32.1
	普通交付税	275,385	30.5	277,878	32.7	274,116	32.4	277,438	34.1	279,210	35.8	268,537	31.3	275,005	33.0	271,746	33.6	271,965	33.7	264,972	31.4
	特別交付税	6,191	0.7	5,640	0.7	5,862	0.7	5,001	0.6	5,462	0.7	5,326	0.6	6,452	0.8	7,243	0.9	6,115	0.8	5,920	0.7
	地方譲与税	7,745	0.8	14,043	1.7	32,566	3.8	4,597	0.6	4,208	0.5	12,716	1.5	22,852	2.7	23,612	2.9	24,188	3.0	28,304	3.4
	地方特例交付金	4,625	0.5	11,660	1.4	780	0.1	1,310	0.1	2,624	0.3	1,606	0.2	2,138	0.3	1,914	0.2	428	0.1	439	0.1
	交通安全対策特別交付金	804	0.1	806	0.1	846	0.1	828	0.1	750	0.1	764	0.1	742	0.1	724	0.1	706	0.1	675	0.1
	県 債	158,555	17.6	112,229	13.2	110,199	13.0	119,252	14.7	106,220	13.6	127,772	14.9	137,156	16.5	114,654	14.2	131,818	16.4	125,682	14.9
	小 計	662,422	73.4	617,030	72.7	596,664	70.4	558,851	68.7	550,121	70.5	634,100	73.9	601,297	72.3	566,699	70.2	574,129	71.2	595,982	70.8
	合 計	901,748	100.0	848,760	100.0	846,923	100.0	812,833	100.0	779,516	100.0	859,667	100.0	832,605	100.0	808,050	100.0	805,988	100.0	842,585	100.0

	H26		H27		H28		H29		H30		R1		R2		R3		R4		R5		
	金額	構成比	金額	構成比	金額	構成比	金額	構成比	金額	構成比	金額	構成比	金額	構成比	金額	構成比	金額	構成比	金額	構成比	
自主財源	県 税	127,498	16.0	143,746	17.4	147,272	18.0	149,127	17.9	149,484	18.5	148,114	17.9	148,438	15.8	160,329	15.7	160,891	15.9	163,200	17.4
	地方消費税清算金	35,984	4.5	63,385	7.6	56,916	7.0	59,654	7.2	61,427	7.6	57,841	7.0	70,538	7.5	76,561	7.5	79,010	7.8	78,484	8.4
	分担金及び負担金	4,038	0.5	5,727	0.7	4,489	0.6	4,263	0.5	5,399	0.7	8,461	1.0	7,620	0.8	6,245	0.6	5,687	0.6	5,476	0.6
	使用料及び手数料	9,971	1.3	10,955	1.3	11,991	1.5	11,916	1.4	11,804	1.5	11,732	1.4	11,346	1.2	11,227	1.1	10,900	1.1	10,665	1.1
	諸 収 入	13,498	1.7	24,765	3.0	13,931	1.7	12,514	1.5	12,256	1.5	11,844	1.4	12,150	1.3	13,931	1.4	13,070	1.3	14,303	1.5
	財 産 収 入	1,844	0.2	2,739	0.3	3,300	0.4	3,994	0.5	2,689	0.3	3,782	0.5	1,799	0.2	1,828	0.2	3,190	0.3	2,110	0.2
	寄 附 金	173	0.0	1,112	0.1	96	0.0	68	0.0	120	0.0	157	0.0	251	0.0	398	0.0	92	0.0	184	0.0
	繰 入 金	28,491	3.6	18,627	2.2	16,454	2.0	12,993	1.6	13,808	1.7	17,463	2.1	7,393	0.8	12,415	1.2	24,381	2.4	26,263	2.8
	繰 越 金	28,506	3.6	19,649	2.4	18,980	2.3	25,352	3.0	17,672	2.2	21,800	2.7	31,278	3.3	51,865	5.1	50,346	5.0	53,273	5.7
	小 計	250,003	31.4	290,705	35.1	273,429	33.5	279,881	33.7	274,659	34.1	281,194	34.0	290,813	31.0	334,799	32.8	347,567	34.5	353,958	37.8
依存財源	国庫支出金	135,670	17.1	133,590	16.2	138,019	16.9	154,125	18.5	134,629	16.7	139,236	16.8	219,969	23.5	249,239	24.4	259,508	25.7	183,749	19.6
	地方交付税	271,197	34.1	269,738	32.6	274,189	33.6	270,559	32.6	267,649	33.2	272,545	32.9	279,643	29.8	301,252	29.5	288,627	28.6	292,104	31.2
	普通交付税	265,260	33.4	263,672	31.9	268,254	32.9	264,617	31.9	261,556	32.4	266,300	32.2	273,607	29.2	295,404	28.9	282,512	28.0	285,881	30.5
	特別交付税	5,937	0.7	6,066	0.7	5,935	0.7	5,942	0.7	6,093	0.8	6,245	0.8	6,036	0.6	5,848	0.6	6,116	0.6	6,223	0.7
	地方譲与税	33,037	4.2	30,543	3.7	26,109	3.2	26,809	3.2	29,886	3.7	29,125	3.5	26,880	2.9	29,507	2.9	33,306	3.3	33,434	3.6
	地方特例交付金	462	0.1	492	0.1	530	0.1	598	0.1	715	0.1	2,130	0.3	1,087	0.1	1,059	0.1	1,108	0.1	1,085	0.1
	交通安全対策特別交付金	599	0.1	642	0.1	613	0.1	582	0.1	529	0.1	496	0.1	527	0.1	495	0.0	443	0.0	379	0.0
	県 債	103,292	13.0	101,360	12.3	102,651	12.6	98,516	11.9	98,032	12.2	102,814	12.4	117,922	12.6	105,508	10.3	78,310	7.8	71,309	7.6
	小 計	544,257	68.6	536,365	64.9	542,111	66.5	551,189	66.3	531,440	65.9	546,346	66.0	646,028	69.0	687,060	67.2	661,303	65.5	582,060	62.2
	合 計	794,260	100.0	827,070	100.0	815,540	100.0	831,070	100.0	806,099	100.0	827,540	100.0	936,841	100.0	1,021,859	100.0	1,008,870	100.0	936,018	100.0

6. 県税収入決算額の推移（一般会計）

(単位:百万円, %)

	H16		H17		H18		H19		H20		H21		H22		H23		H24		H25		
	金額	構成比	金額	構成比	金額	構成比	金額	構成比	金額	構成比	金額	構成比	金額	構成比	金額	構成比	金額	構成比	金額	構成比	
県民税	個人	19,383	15.6	20,764	16.1	22,849	17.0	40,305	26.7	41,570	29.1	40,780	32.4	38,693	31.5	38,239	32.2	40,340	32.9	41,763	33.3
	法人	6,752	5.4	7,264	5.6	7,796	5.8	7,538	5.0	6,719	4.7	4,835	3.8	6,148	5.0	5,962	5.0	5,908	4.8	6,220	5.0
	子割	2,716	2.2	1,414	1.1	1,076	0.8	1,344	0.9	1,312	0.9	1,077	0.9	972	0.8	647	0.5	534	0.4	507	0.4
	小計	28,851	23.2	29,442	22.8	31,721	23.6	49,187	32.6	49,601	34.7	46,692	37.1	45,813	37.3	44,848	37.7	46,782	38.1	48,490	38.7
事業税	個人	1,364	1.1	1,338	1.0	1,352	1.0	1,308	0.9	1,293	0.9	1,181	0.9	1,088	0.9	1,076	0.9	1,091	0.9	1,107	0.9
	法人	26,849	21.6	31,371	24.3	34,202	25.5	33,665	22.3	30,727	21.5	18,608	14.8	16,104	13.1	15,334	12.9	15,872	13.0	18,009	14.3
	小計	28,213	22.7	32,709	25.3	35,554	26.5	34,973	23.2	32,020	22.4	19,789	15.7	17,192	14.0	16,410	13.8	16,963	13.9	19,116	15.2
自動車税	21,109	17.0	21,483	16.7	20,843	15.5	20,467	13.6	19,790	13.8	19,377	15.4	18,837	15.3	18,626	15.7	18,434	15.1	18,201	14.5	
軽油引取税	16,138	13.0	16,010	12.4	15,234	11.3	14,822	9.8	12,850	9.0	13,713	11.0	13,381	10.9	13,234	11.2	13,125	10.7	13,481	10.8	
地方消費税	16,722	13.4	15,945	12.4	16,900	12.6	17,898	11.9	16,581	11.6	15,769	12.5	16,816	13.7	16,754	14.1	17,630	14.4	17,805	14.2	
不動産取得税	4,246	3.4	4,130	3.2	4,503	3.4	4,668	3.1	4,271	3.0	3,724	3.0	3,497	2.8	3,077	2.6	3,290	2.7	3,536	2.8	
自動車取得税	4,246	3.4	4,222	3.3	4,235	3.2	3,894	2.6	3,501	2.4	2,292	1.8	1,848	1.5	1,563	1.3	1,972	1.6	1,712	1.4	
県たばこ税	3,483	2.8	3,379	2.6	3,435	2.6	3,407	2.3	3,157	2.2	3,047	2.4	3,151	2.6	3,643	3.1	3,590	2.9	2,152	1.7	
ゴルフ場利用税	803	0.6	751	0.6	641	0.5	588	0.4	550	0.4	523	0.4	467	0.4	468	0.4	454	0.4	457	0.4	
核燃料税	524	0.4	681	0.5	975	0.7	946	0.6	585	0.4	756	0.6	1,612	1.3	0	0.0	0	0.0	240	0.2	
その他	110	0.1	200	0.2	208	0.2	174	0.1	167	0.1	153	0.1	159	0.1	169	0.1	189	0.2	202	0.2	
合計	124,445	100.0	128,952	100.0	134,249	100.0	151,024	100.0	143,073	100.0	125,835	100.0	122,773	100.0	118,792	100.0	122,429	100.0	125,392	100.0	

	H26		H27		H28		H29		H30		R1		R2		R3		R4		R5		
	金額	構成比	金額	構成比	金額	構成比	金額	構成比	金額	構成比	金額	構成比	金額	構成比	金額	構成比	金額	構成比	金額	構成比	
県民税	個人	42,406	33.3	42,644	29.7	42,607	28.9	43,893	29.4	44,237	29.6	44,521	30.1	45,112	30.4	45,663	28.5	45,951	28.6	47,051	28.8
	法人	6,333	5.0	5,962	4.1	5,317	3.6	5,512	3.7	5,493	3.7	5,082	3.4	3,885	2.6	3,711	2.3	3,531	2.2	3,443	2.1
	子割	510	0.4	447	0.3	290	0.2	520	0.3	467	0.3	195	0.1	221	0.1	168	0.1	85	0.1	79	0.0
	小計	49,249	38.6	49,054	34.2	48,214	32.7	49,925	33.4	50,197	33.6	49,798	33.6	49,218	33.1	49,542	30.9	49,567	30.8	50,573	31.0
事業税	個人	1,162	0.9	1,236	0.9	1,243	0.8	1,292	0.9	1,348	0.9	1,351	0.9	1,387	0.9	1,510	0.9	1,520	0.9	1,504	0.9
	法人	19,100	15.0	22,583	15.7	28,846	19.6	28,173	18.9	28,491	19.1	27,717	18.7	26,664	18.0	34,868	21.7	34,306	21.3	34,151	20.9
	小計	20,262	15.9	23,819	16.6	30,090	20.4	29,465	19.8	29,839	20.0	29,068	19.6	28,051	18.9	36,378	22.6	35,826	22.3	35,655	21.8
自動車税	17,931	14.1	17,728	12.3	17,672	12.0	17,771	11.9	17,940	12.0	18,289	12.3	18,633	12.6	18,606	11.6	19,011	11.8	19,118	11.7	
軽油引取税	12,919	10.1	12,336	8.6	12,555	8.5	12,760	8.6	12,542	8.4	12,350	8.3	12,158	8.2	12,201	7.6	11,845	7.4	11,944	7.3	
地方消費税	19,771	15.5	31,822	22.1	29,859	20.3	29,778	20.0	29,024	19.4	29,721	20.1	32,332	21.8	35,748	22.3	36,369	22.6	37,111	22.7	
不動産取得税	3,575	2.8	3,501	2.4	3,892	2.6	4,015	2.7	3,663	2.5	3,709	2.5	3,617	2.4	3,849	2.4	4,104	2.6	3,935	2.4	
自動車取得税	737	0.6	1,208	0.8	1,312	0.9	1,828	1.2	1,885	1.3	1,004	0.7	0	0.0	0	0.0	18	0.0	49	0.0	
県たばこ税	1,929	1.5	1,902	1.3	1,873	1.3	1,779	1.2	1,751	1.2	1,757	1.2	1,682	1.1	1,807	1.1	1,917	1.2	1,932	1.2	
ゴルフ場利用税	431	0.3	406	0.3	397	0.3	398	0.3	396	0.2	383	0.3	371	0.2	404	0.3	403	0.3	408	0.2	
核燃料税	481	0.4	1,798	1.3	1,217	0.8	1,219	0.8	2,021	1.4	1,773	1.2	2,142	1.4	1,551	1.0	1,609	1.0	2,257	1.4	
その他	213	0.2	172	0.1	191	0.1	190	0.1	227	0.2	265	0.2	233	0.2	243	0.2	221	0.1	219	0.1	
合計	127,498	100.0	143,746	100.0	147,272	100.0	149,127	100.0	149,484	100.0	148,114	100.0	148,438	100.0	160,329	100.0	160,891	100.0	163,200	100.0	

※ 県税合計額を四捨五入しているため、5. 一般会計決算額の推移(歳入)の県税額と異なる場合がある。

7. 一般会計決算額の推移（歳出・性質別）

（単位：百万円，％）

	H16		H17		H18		H19		H20		H21		H22		H23		H24		H25		
	金額	構成比	金額	構成比	金額	構成比	金額	構成比	金額	構成比	金額	構成比	金額	構成比	金額	構成比	金額	構成比	金額	構成比	
義務的経費																					
人件費	262,213	29.6	258,491	31.0	255,974	30.5	254,864	31.5	242,746	31.4	234,721	27.7	230,280	28.4	230,303	29.2	228,603	29.3	219,556	27.0	
扶助費	70,307	8.0	80,250	9.6	84,281	10.1	88,044	10.9	91,173	11.8	94,575	11.1	99,425	12.3	103,333	13.1	105,116	13.5	107,665	13.2	
公債費	170,394	19.2	141,389	17.0	138,706	16.5	141,515	17.5	138,819	18.0	137,767	16.2	140,480	17.3	140,293	17.8	137,729	17.7	137,386	16.9	
小計	502,914	56.8	480,130	57.6	478,961	57.1	484,423	59.9	472,738	61.2	467,063	55.0	470,185	58.0	473,929	60.1	471,448	60.5	464,607	57.1	
投資的経費																					
普通建設事業費	240,350	27.1	214,226	25.7	210,199	25.1	184,705	22.9	165,512	21.4	185,925	21.9	167,738	20.7	157,605	20.0	150,680	19.3	170,112	20.9	
補助単独	173,247	19.5	157,416	18.9	157,705	18.8	137,792	17.1	121,407	15.7	130,728	15.4	111,919	13.8	106,569	13.5	103,868	13.3	127,903	15.7	
	67,103	7.6	56,811	6.8	52,494	6.3	46,913	5.8	44,105	5.7	55,197	6.5	55,819	6.9	51,036	6.5	46,812	6.0	42,209	5.2	
災害復旧事業費	7,180	0.8	13,967	1.7	17,805	2.1	9,416	1.2	2,802	0.4	703	0.1	3,977	0.5	7,092	0.9	5,785	0.8	5,239	0.6	
失業対策事業費	0	0.0	0	0.0	0	0.0	0	0.0	0	0.0	0	0.0	0	0.0	0	0.0	0	0.0	0	0.0	
小計	247,530	27.9	228,193	27.4	228,004	27.2	194,121	24.1	168,314	21.8	186,628	22.0	171,715	21.2	164,697	20.9	156,465	20.1	175,351	21.5	
その他の経費																					
物件費	25,980	2.9	21,892	2.6	21,814	2.6	20,877	2.6	20,835	2.7	23,298	2.7	26,056	3.2	26,165	3.3	24,080	3.1	26,161	3.2	
維持補修費	3,113	0.4	2,984	0.3	3,043	0.4	3,016	0.4	3,349	0.4	3,227	0.4	3,183	0.4	3,277	0.4	3,348	0.4	3,669	0.5	
補助費等	89,770	10.1	83,900	10.1	79,948	9.5	80,079	9.9	77,727	10.1	81,660	9.6	90,931	11.2	89,608	11.3	89,747	11.5	93,706	11.5	
積立金	3,608	0.4	4,806	0.6	5,943	0.7	4,406	0.5	20,512	2.7	78,542	9.3	31,667	3.9	20,523	2.6	25,687	3.3	43,049	5.3	
出資金	1,535	0.2	851	0.1	852	0.1	983	0.1	1,071	0.1	1,307	0.2	963	0.1	2,388	0.3	1,001	0.1	972	0.1	
貸付金	6,624	0.8	6,676	0.8	16,671	2.0	17,587	2.2	5,837	0.8	5,065	0.6	14,867	1.8	6,621	0.8	6,555	0.8	4,998	0.6	
繰出金	4,292	0.5	3,858	0.5	3,028	0.4	2,246	0.3	1,893	0.2	1,328	0.2	1,526	0.2	2,339	0.3	1,647	0.2	1,566	0.2	
小計	134,922	15.3	124,967	15.0	131,299	15.7	129,194	16.0	131,224	17.0	194,427	23.0	169,193	20.8	150,921	19.0	152,065	19.4	174,121	21.4	
合計	885,366	100.0	833,290	100.0	838,264	100.0	807,738	100.0	772,276	100.0	848,118	100.0	811,093	100.0	789,547	100.0	779,978	100.0	814,079	100.0	

	H26		H27		H28		H29		H30		R1		R2		R3		R4		R5	
	金額	構成比	金額	構成比	金額	構成比	金額	構成比	金額	構成比	金額	構成比	金額	構成比	金額	構成比	金額	構成比	金額	構成比
義務的経費																				
人件費	226,056	29.2	224,907	27.8	228,202	28.9	229,471	28.2	228,339	29.1	228,235	28.7	228,552	25.8	230,430	23.7	229,530	24.0	220,880	24.8
扶助費	109,910	14.2	117,956	14.6	121,597	15.4	123,532	15.2	124,687	15.9	128,436	16.1	131,046	14.8	133,177	13.7	136,729	14.3	138,180	15.5
公債費	136,974	17.7	144,511	17.9	130,906	16.6	126,780	15.6	127,379	16.2	124,597	15.6	121,033	13.7	119,978	12.3	118,831	12.4	113,914	12.8
小計	472,940	61.1	487,374	60.3	480,705	60.8	479,783	59.0	480,405	61.3	481,268	60.4	480,631	54.3	483,585	49.7	485,090	50.8	472,974	53.0
投資的経費																				
普通建設事業費	147,433	19.0	135,832	16.8	137,920	17.5	153,781	18.9	139,414	17.8	149,803	18.8	161,244	18.2	165,939	17.1	160,477	16.8	158,561	17.8
補助単独	104,580	13.5	98,010	12.1	100,079	12.7	114,083	14.0	99,052	12.6	109,029	13.7	124,160	14.0	129,256	13.3	127,063	13.3	123,087	13.8
	42,853	5.5	37,822	4.7	37,841	4.8	39,698	4.9	40,362	5.2	40,774	5.1	37,083	4.2	36,682	3.8	33,414	3.5	35,474	4.0
災害復旧事業費	2,051	0.3	3,304	0.4	5,748	0.7	10,160	1.3	4,231	0.5	7,850	1.0	13,151	1.5	14,937	1.5	11,299	1.2	8,567	1.0
失業対策事業費	0	0.0	0	0.0	0	0.0	0	0.0	0	0.0	0	0.0	0	0.0	0.0	0	0.0	0	0.0	
小計	149,484	19.3	139,136	17.2	143,668	18.2	163,941	20.1	143,645	18.3	157,653	19.8	174,395	19.7	180,876	18.6	171,776	18.0	167,128	18.7
その他の経費																				
物件費	27,105	3.5	28,355	3.5	26,978	3.4	25,105	3.1	24,473	3.1	24,482	3.1	28,344	3.2	37,363	3.8	47,449	5.0	32,292	3.6
維持補修費	4,068	0.5	4,308	0.5	4,301	0.5	4,453	0.5	4,304	0.6	4,392	0.6	4,523	0.5	4,727	0.5	4,737	0.5	4,741	0.5
補助費等	101,292	13.1	129,633	16.1	117,943	14.9	118,951	14.6	118,038	15.1	116,557	14.6	180,533	20.4	220,596	22.7	217,059	22.7	179,000	20.1
積立金	12,812	1.6	14,091	1.8	10,674	1.3	16,947	2.1	9,829	1.3	8,147	1.0	13,628	1.5	41,438	4.3	25,406	2.7	32,758	3.7
出資金	518	0.1	120	0.0	522	0.1	11	0.0	15	0.0	607	0.1	25	0.0	1	0.0	1	0.0	1	0.0
貸付金	4,584	0.6	3,406	0.4	3,753	0.5	3,133	0.4	3,285	0.4	2,300	0.3	2,330	0.3	2,375	0.2	3,780	0.4	2,354	0.3
繰出金	1,808	0.2	1,668	0.2	1,645	0.2	1,074	0.1	305	0.0	856	0.1	567	0.1	554	0.1	298	0.0	354	0.0
小計	152,187	19.6	181,581	22.5	165,816	21.0	169,674	20.9	160,249	20.4	157,341	19.8	229,950	26.0	307,054	31.6	298,730	31.3	251,498	28.2
合計	774,611	100.0	808,091	100.0	790,189	100.0	813,398	100.0	784,299	100.0	796,262	100.0	884,976	100.0	971,513	100.0	955,596	100.0	891,600	100.0

8. 一般会計決算額の推移（歳出・目的別）

（単位：百万円，％）

	H16		H17		H18		H19		H20		H21		H22		H23		H24		H25	
	金額	構成比	金額	構成比	金額	構成比	金額	構成比	金額	構成比	金額	構成比	金額	構成比	金額	構成比	金額	構成比	金額	構成比
議会費	1,446	0.2	1,417	0.2	1,389	0.2	1,363	0.2	1,360	0.2	1,334	0.2	1,355	0.2	1,432	0.2	1,354	0.2	1,323	0.2
総務費	39,459	4.5	38,973	4.7	38,175	4.6	40,539	5.0	41,856	5.4	66,882	7.9	54,236	6.7	38,556	4.9	41,752	5.3	64,472	7.9
民生費	69,342	7.8	73,697	8.8	77,318	9.2	81,325	10.1	84,838	11.0	109,873	13.0	95,602	11.8	101,494	12.9	98,630	12.6	94,708	11.6
衛生費	38,207	4.3	38,625	4.6	38,839	4.6	35,945	4.4	43,029	5.6	54,733	6.5	52,838	6.5	57,851	7.3	57,760	7.4	60,146	7.4
労働費	2,779	0.3	1,543	0.2	1,571	0.2	1,436	0.2	10,466	1.3	12,553	1.4	13,214	1.6	12,769	1.6	9,100	1.2	7,659	0.9
農林水産業費	118,250	13.4	110,039	13.2	101,605	12.1	92,488	11.5	83,251	10.8	85,440	10.1	78,674	9.7	75,276	9.5	73,534	9.4	84,163	10.3
商工費	7,771	0.9	7,651	0.9	8,901	1.1	8,119	1.0	8,255	1.1	8,417	1.0	18,013	2.2	7,832	1.0	7,129	0.9	7,039	0.9
土木費	153,290	17.3	137,362	16.5	147,045	17.5	127,789	15.8	102,473	13.2	117,643	13.8	100,192	12.4	95,463	12.1	89,631	11.5	106,720	13.1
警察費	41,787	4.7	39,087	4.7	39,147	4.7	39,734	4.9	38,674	5.0	39,314	4.6	37,930	4.7	37,630	4.8	35,895	4.6	35,284	4.3
教育費	195,201	22.0	192,395	23.1	189,793	22.6	189,882	23.5	181,300	23.5	178,810	21.1	180,405	22.2	179,848	22.8	186,897	24.0	175,455	21.6
災害復旧費	7,676	0.9	14,437	1.7	18,224	2.2	9,822	1.2	3,163	0.4	1,042	0.1	4,213	0.5	7,335	0.9	5,989	0.8	5,427	0.7
公債費	170,414	19.2	141,633	17.0	139,000	16.6	141,640	17.5	139,044	18.0	137,975	16.3	140,678	17.3	140,628	17.8	137,916	17.7	137,603	16.9
諸支出金	39,744	4.5	36,431	4.4	37,257	4.4	37,656	4.7	34,567	4.5	34,102	4.0	33,743	4.2	33,433	4.2	34,391	4.4	34,080	4.2
合計	885,366	100.0	833,290	100.0	838,264	100.0	807,738	100.0	772,276	100.0	848,118	100.0	811,093	100.0	789,547	100.0	779,978	100.0	814,079	100.0

	H26		H27		H28		H29		H30		R1		R2		R3		R4		R5	
	金額	構成比	金額	構成比	金額	構成比	金額	構成比	金額	構成比	金額	構成比	金額	構成比	金額	構成比	金額	構成比	金額	構成比
議会費	1,315	0.2	1,342	0.2	1,371	0.2	1,348	0.2	1,327	0.2	1,348	0.2	1,311	0.1	1,320	0.1	1,275	0.1	1,378	0.2
総務費	39,763	5.1	46,653	5.8	43,473	5.5	52,299	6.4	47,977	6.1	46,985	5.9	49,660	5.6	78,298	8.1	62,448	6.5	79,130	8.9
民生費	99,643	12.9	102,587	12.7	105,190	13.3	107,911	13.3	105,231	13.4	109,977	13.8	127,989	14.5	125,892	13.0	122,515	12.8	120,251	13.5
衛生費	57,716	7.4	54,378	6.7	55,528	7.0	55,618	6.8	54,484	6.9	53,661	6.7	81,065	9.2	91,783	9.4	111,822	11.7	71,393	8.0
労働費	4,203	0.5	4,382	0.6	1,950	0.3	1,782	0.2	1,697	0.2	1,759	0.2	1,855	0.2	1,984	0.2	1,765	0.2	1,735	0.2
農林水産業費	72,577	9.4	69,900	8.6	66,666	8.4	77,567	9.5	70,031	8.9	76,577	9.6	78,838	8.9	82,137	8.5	75,997	8.0	75,779	8.5
商工費	7,398	1.0	11,083	1.4	11,938	1.5	10,652	1.3	10,033	1.3	9,128	1.2	18,308	2.1	48,058	4.9	42,334	4.4	21,868	2.5
土木費	91,175	11.8	85,987	10.7	85,443	10.8	85,776	10.6	79,869	10.2	87,624	11.0	99,613	11.3	101,987	10.5	102,291	10.7	102,079	11.4
警察費	36,423	4.7	36,543	4.5	36,823	4.7	37,884	4.7	36,058	4.6	35,912	4.5	36,429	4.1	36,865	3.8	36,229	3.8	36,191	4.1
教育費	185,440	23.9	181,220	22.4	185,019	23.4	183,797	22.6	183,195	23.4	181,198	22.8	184,070	20.8	190,584	19.6	188,673	19.7	177,699	19.9
災害復旧費	2,251	0.3	3,489	0.4	5,938	0.8	10,376	1.3	4,466	0.6	8,092	1.0	13,400	1.5	15,163	1.6	11,543	1.2	8,822	1.0
公債費	137,240	17.7	144,796	17.9	131,221	16.6	127,068	15.6	127,649	16.3	124,918	15.7	121,314	13.7	120,321	12.4	119,088	12.5	114,179	12.8
諸支出金	39,467	5.1	65,731	8.1	59,629	7.5	61,320	7.5	62,282	7.9	59,082	7.4	71,123	8.0	77,122	7.9	79,615	8.3	81,095	9.1
合計	774,611	100.0	808,091	100.0	790,189	100.0	813,398	100.0	784,299	100.0	796,262	100.0	884,976	100.0	971,513	100.0	955,596	100.0	891,600	100.0

9. 決算収支の推移（一般会計）

（単位：百万円）

		H16	H17	H18	H19	H20	H21	H22	H23	H24	H25
歳入総額	①	901,748	848,760	846,923	812,833	779,516	859,667	832,605	808,050	805,988	842,585
歳出総額	②	885,366	833,290	838,264	807,738	772,276	848,118	811,093	789,547	779,978	814,079
形式収支（①－②）	③	16,382	15,470	8,659	5,095	7,240	11,549	21,512	18,503	26,010	28,506
翌年度へ繰越すべき財源	④	10,505	10,482	4,014	1,966	1,933	4,559	17,487	13,465	22,269	24,757
実質収支（③－④）	⑤	5,877	4,988	4,645	3,129	5,307	6,990	4,025	5,038	3,741	3,749
単年度収支	⑥	1,895	△ 889	△ 344	△ 1,515	2,177	1,684	△ 2,966	1,014	△ 1,297	8
積立金	⑦	1,996	2,948	2,537	2,405	1,638	2,686	3,509	2,029	2,551	1,899
繰上償還金	⑧	0	0	0	0	0	0	442	0	0	0
積立金取り崩し額	⑨	1,996	2,948	5,835	3,804	4,182	465	890	0	0	0
実質単年度収支（⑥＋⑦＋⑧－⑨）		1,895	△ 889	△ 3,642	△ 2,914	△ 367	3,905	95	3,043	1,254	1,907

		H26	H27	H28	H29	H30	R1	R2	R3	R4	R5
歳入総額	①	794,260	827,070	815,540	831,070	806,099	827,540	936,841	1,021,859	1,008,870	936,018
歳出総額	②	774,611	808,091	790,189	813,398	784,299	796,262	884,976	971,513	955,596	891,600
形式収支（①－②）	③	19,649	18,979	25,351	17,672	21,800	31,278	51,865	50,346	53,273	44,417
翌年度へ繰越すべき財源	④	15,614	14,441	20,067	14,248	17,139	24,662	33,035	34,618	32,207	28,072
実質収支（③－④）	⑤	4,035	4,538	5,284	3,424	4,661	6,616	18,830	15,727	21,066	16,345
単年度収支	⑥	286	503	746	△ 1,860	1,237	1,955	12,214	△ 3,103	5,339	△ 4,721
積立金	⑦	1,901	2,050	2,285	4,351	1,715	2,333	3,310	9,417	9,272	11,052
繰上償還金	⑧	0	0	0	0	0	0	0	5	0	1
積立金取り崩し額	⑨	1,875	2,018	2,269	4,339	1,712	2,335	3,360	9,364	9,270	11,042
実質単年度収支（⑥＋⑦＋⑧－⑨）		312	535	762	△ 1,848	1,240	1,953	12,164	△ 3,045	5,341	△ 4,710

10. 決算収支の推移（普通会計）

（単位：百万円）

		H16	H17	H18	H19	H20	H21	H22	H23	H24	H25
歳入総額	①	868,494	831,578	833,955	798,972	769,438	848,164	820,406	795,784	792,521	828,730
歳出総額	②	849,016	814,200	823,268	792,003	760,038	834,461	796,744	775,183	764,923	798,660
形式収支（①－②）	③	19,478	17,378	10,687	6,969	9,400	13,703	23,662	20,601	27,598	30,070
翌年度へ繰越すべき財源	④	15,461	13,733	5,997	3,709	3,909	6,591	19,562	15,425	23,772	26,239
実質収支（③－④）	⑤	4,017	3,645	4,690	3,260	5,491	7,112	4,100	5,175	3,826	3,830
単年度収支	⑥	2,885	△ 372	1,045	△ 1,430	2,232	1,621	△ 3,012	1,075	△ 1,350	5
積立金	⑦	1,996	2,948	2,537	2,405	1,638	2,686	3,509	2,029	2,552	1,899
繰上償還金	⑧	0	0	0	0	0	0	441	0	0	0
積立金取り崩し額	⑨	1,996	2,948	5,835	3,804	4,182	464	890	0	0	0
実質単年度収支（⑥＋⑦＋⑧－⑨）		2,885	△ 372	△ 2,253	△ 2,829	△ 312	3,843	48	3,104	1,202	1,904

		H26	H27	H28	H29	H30	R1	R2	R3	R4	R5
歳入総額	①	778,056	798,319	789,071	805,010	782,108	802,279	906,839	990,386	975,815	901,448
歳出総額	②	756,816	777,691	762,376	786,055	759,063	769,706	853,606	938,639	921,476	856,075
形式収支（①－②）	③	21,240	20,628	26,695	18,955	23,045	32,573	53,233	51,747	54,340	45,373
翌年度へ繰越すべき財源	④	17,140	16,034	21,352	15,485	18,355	25,923	34,363	35,988	33,252	28,978
実質収支（③－④）	⑤	4,100	4,594	5,343	3,470	4,690	6,650	18,870	15,759	21,087	16,394
単年度収支	⑥	270	494	748	△ 1,873	1,220	1,960	12,220	△ 3,111	5,328	△ 4,693
積立金	⑦	1,901	2,050	2,285	4,351	1,715	2,333	3,310	9,417	9,272	11,052
繰上償還金	⑧	0	0	0	0	0	0	0	5	0	1
積立金取り崩し額	⑨	1,875	2,018	2,269	4,339	1,712	2,335	3,360	9,364	9,270	11,042
実質単年度収支（⑥＋⑦＋⑧－⑨）		296	526	764	△ 1,861	1,223	1,958	12,170	△ 3,053	5,330	△ 4,682

11. 基金残高の推移

(単位:百万円)

		H16	H17	H18	H19	H20	H21	H22	H23	H24	H25
財政調整積立基金	①	13,392	13,392	10,094	8,694	6,150	8,372	10,991	13,020	15,571	17,470
県有施設整備積立基金	②	17	17	17	17	17	17	3,004	3,007	3,011	3,014
県債管理基金	③	22,958	22,273	16,610	8,737	13,803	23,666	32,914	41,095	52,877	66,816
特定目的積立分	④	0	0	0	0	0	0	0	0	0	0
満期一括償還積立分	⑤	—	—	1,334	4,739	9,751	16,327	25,566	33,730	45,493	59,416
財政調整活用可能分(③-④-⑤)	⑥	22,958	22,274	15,276	3,999	4,052	7,339	7,348	7,365	7,384	7,400
財政調整に活用可能な基金(①+②+⑥)		36,367	35,683	25,387	12,710	10,219	15,728	21,343	23,392	25,966	27,884
その他特定目的基金	⑦	18,102	18,164	20,044	20,062	35,062	91,320	85,123	65,721	62,812	73,364
合計(①+②+③+⑦)		54,469	53,846	46,765	37,510	55,032	123,375	132,032	122,843	134,271	160,664

		H26	H27	H28	H29	H30	R1	R2	R3	R4	R5
財政調整積立基金	①	17,496	17,528	17,545	17,556	17,559	17,557	17,507	17,560	17,562	17,572
県有施設整備積立基金	②	3,016	17	17	17	2,706	2,706	2,706	2,706	2,707	3,627
県債管理基金	③	82,795	88,248	94,885	105,637	118,679	123,262	128,444	132,843	143,903	156,264
特定目的積立分	④	0	0	0	0	0	0	0	0	0	0
満期一括償還積立分	⑤	75,383	80,823	87,453	98,200	111,241	115,823	121,005	125,403	136,462	148,819
財政調整活用可能分(③-④-⑤)	⑥	7,412	7,425	7,432	7,437	7,438	7,439	7,440	7,440	7,441	7,445
財政調整に活用可能な基金(①+②+⑥) (H30以降は①+⑥)		27,924	24,971	24,994	25,010	24,997	24,996	24,947	25,000	25,003	25,017
その他特定目的基金	⑦	57,758	56,325	50,839	54,918	48,175	39,031	48,404	78,517	82,151	86,635
合計(①+②+③+⑦)		161,065	162,119	163,286	178,128	187,119	182,556	197,061	231,626	246,322	264,097

※ ⑤については、H17に初めて市場公募地方債を発行したことに伴い、H18から毎年度、1/30など必要額を積み立てることとしている。

※ ⑦は、安心・安全ふるさと創生基金、地域医療介護総合確保基金、後期高齢者医療財政安定化基金など。なお、定額運用である土地開発基金は含まない。

12. 県債残高の推移

(単位:百万円)

		S47	S48	S49	S50	S51	S52	S53	S54	S55	S56	S57	S58	S59
一 般 会 計	①	27,600	35,872	42,277	52,839	81,326	115,447	151,801	190,127	222,710	250,744	272,003	304,864	348,275
特 別 会 計	②	16,412	21,560	21,642	19,295	16,782	15,643	17,104	18,788	21,394	22,842	28,746	33,889	39,223
合 計	(① + ②)	44,012	57,432	63,919	72,134	98,108	131,090	168,905	208,915	244,104	273,586	300,749	338,753	387,498
普 通 会 計		31,136	40,891	48,141	58,361	85,907	118,796	153,816	192,278	226,421	254,387	276,585	309,681	348,662

		S60	S61	S62	S63	H1	H2	H3	H4	H5	H6	H7	H8	H9
一 般 会 計	①	362,953	383,896	427,992	468,434	511,162	551,501	589,685	633,577	680,819	734,150	863,654	965,427	1,080,784
特 別 会 計	②	53,140	65,879	80,857	86,791	72,296	48,239	53,533	47,092	51,372	51,754	51,754	70,248	71,527
合 計	(① + ②)	416,093	449,775	508,849	555,225	583,458	599,740	643,218	680,669	732,191	785,904	917,028	1,035,675	1,152,311
普 通 会 計		360,355	388,203	431,766	471,217	514,409	555,861	595,851	642,228	689,490	740,851	869,074	984,116	1,098,176

		H10	H11	H12	H13	H14	H15	H16	H17	H18	H19	H20	H21	H22
一 般 会 計	①	1,203,850	1,310,006	1,383,890	1,467,257	1,545,115	1,597,989	1,617,898	1,617,240	1,615,942	1,621,060	1,615,379	1,631,419	1,653,763
	うち臨時財政対策債等除き				1,454,362	1,506,379	1,515,768	1,504,441	1,480,500	1,460,742	1,446,931	1,421,210	1,394,905	1,361,419
特 別 会 計	②	71,154	77,119	78,240	78,285	75,695	70,224	67,971	66,662	65,887	66,094	68,314	66,623	62,797
合 計	(① + ②)	1,275,004	1,387,125	1,462,130	1,545,542	1,620,810	1,668,213	1,685,869	1,683,902	1,681,829	1,687,154	1,683,693	1,698,042	1,716,560
合 計	(① + ' ②)				1,532,647	1,582,074	1,585,992	1,572,412	1,547,162	1,526,629	1,513,025	1,489,524	1,461,528	1,424,216
普 通 会 計		1,220,138	1,326,727	1,401,190	1,482,593	1,558,596	1,608,204	1,625,963	1,624,233	1,621,916	1,625,773	1,622,428	1,638,335	1,659,875
	うち臨時財政対策債除き				1,469,698	1,519,859	1,525,983	1,512,505	1,487,493	1,466,715	1,457,164	1,438,722	1,415,745	1,381,585

		H23	H24	H25	H26	H27	H28	H29	H30	R1	R2	R3	R4	R5	
一 般 会 計	①	1,653,378	1,671,050	1,681,744	1,668,692	1,644,722	1,632,851	1,618,548	1,601,367	1,589,959	1,595,295	1,588,454	1,554,347	1,517,864	
	うち臨時財政対策債等除き	①'	1,315,937	1,289,560	1,254,065	1,204,231	1,153,543	1,127,349	1,098,831	1,072,630	1,059,754	1,060,718	1,057,643	1,049,657	1,045,727
特 別 会 計	②	58,769	55,710	54,006	51,641	49,350	47,363	47,081	43,812	42,634	41,152	41,553	43,707	47,496	
合 計	(① + ②)	1,712,147	1,726,760	1,735,750	1,720,333	1,694,072	1,680,215	1,665,629	1,645,179	1,632,593	1,636,447	1,630,007	1,598,053	1,565,361	
合 計	(① + ' ②)	1,374,706	1,345,270	1,308,071	1,255,872	1,202,893	1,174,712	1,145,912	1,116,442	1,102,388	1,101,870	1,099,196	1,093,364	1,093,224	
普 通 会 計		1,658,732	1,675,767	1,686,087	1,672,861	1,648,629	1,636,543	1,622,294	1,603,161	1,591,727	1,596,663	1,589,582	1,555,293	1,518,702	
	うち臨時財政対策債除き	1,335,365	1,308,759	1,272,635	1,222,185	1,171,352	1,144,444	1,117,552	1,091,887	1,082,581	1,092,478	1,087,473	1,078,436	1,073,484	

※ 特別会計には公営企業(法適用事業)を含む。

※ 臨時財政対策債等は、臨時財政対策債、平成19年度以降に発行した減収補填債及び令和2年度に発行した猶予特例債

13. 各種財政指標の推移（財政健全化法に係る4指標を含む）

（単位：百万円，％）

	H16	H17	H18	H19	H20	H21	H22	H23	H24	H25
経常収支比率	98.5	96.2	97.9	98.9	97.5	96.9	93.3	97.1	97.0	95.6
起債制限比率	15.1	14.2	13.9	13.7	14.4	15.2	15.9	－	－	－
財政力指数（3力年平均）	0.264	0.271	0.295	0.308	0.312	0.302	0.292	0.288	0.290	0.298
公債費負担比率	27.6	24.9	25.3	26.3	26.3	24.5	24.8	－	－	－
公債費比率	22.1	18.7	19.7	20.1	19.1	19.4	19.4	－	－	－
実質収支比率（普通会計）	1.0	0.9	1.1	0.7	1.2	1.6	0.9	1.1	0.8	0.8
自主財源比率（普通会計）	26.3	26.6	28.4	30.0	28.1	25.1	26.7	28.8	27.4	28.1
標準財政規模	407,903	423,112	436,866	435,315	457,900	455,781	473,580	469,104	472,896	472,087
実質赤字比率				－	－	－	－	－	－	－
連結実質赤字比率				－	－	－	－	－	－	－
実質公債費比率		15.9	15.2	14.7	15.3	16.0	16.4	17.0	16.7	16.3
将来負担比率				270	272.6	266.0	242.4	240.2	235.6	231.0

	H26	H27	H28	H29	H30	R1	R2	R3	R4	R5
経常収支比率	97.1	96.8	97.0	97.6	98.2	97.9	97.6	92.8	97.8	96.7
起債制限比率	－	－	－	－	－	－	－	－	－	－
財政力指数（3力年平均）	0.306	0.321	0.333	0.343	0.347	0.351	0.353	0.338	0.339	0.340
公債費負担比率	－	－	－	－	－	－	－	－	－	－
公債費比率	－	－	－	－	－	－	－	－	－	－
実質収支比率（普通会計）	0.9	1.0	1.1	0.7	1.0	1.4	3.9	3.2	4.4	3.4
自主財源比率（普通会計）	30.0	32.8	31.3	31.5	32.0	31.9	28.7	30.6	32.2	35.4
標準財政規模	472,408	481,038	476,564	475,495	475,587	475,775	481,691	496,506	484,251	483,574
実質赤字比率	－	－	－	－	－	－	－	－	－	－
連結実質赤字比率	－	－	－	－	－	－	－	－	－	－
実質公債費比率	15.6	14.7	13.8	12.8	12.2	11.7	11.5	11.3	11.4	11.4
将来負担比率	226.4	216.2	220.5	219.9	216.8	217.7	212.1	195.3	197.8	196.2

※ 実質公債費比率はH17、実質赤字比率・連結実質赤字比率・将来負担比率はH19から算定

※ H19～R2は実質赤字額・連結実質赤字額がないことから、実質赤字比率・連結実質赤字比率が算定されないため、「－」と記載

14. 特別会計決算額の推移

(単位:百万円)

	H16		H17		H18		H19		H20		H21		H22		H23		H24		H25	
	歳入	歳出	歳入	歳出	歳入	歳出	歳入	歳出	歳入	歳出	歳入	歳出	歳入	歳出	歳入	歳出	歳入	歳出	歳入	歳出
公債管理	-	-	177,121	177,063	210,292	210,181	177,067	176,984	195,579	195,457	177,343	177,245	171,616	171,569	194,740	194,628	193,065	192,980	171,502	171,421
母子父子寡婦福祉資金貸付事業	328	278	293	216	317	191	372	149	463	130	572	142	662	178	701	309	590	342	435	229
中小企業支援資金貸付事業	4,732	2,814	3,762	2,870	2,050	1,139	1,618	980	3,193	2,534	1,654	972	1,150	436	1,443	734	1,017	660	625	283
就農支援資金貸付事業	800	481	793	603	605	446	506	311	501	311	429	264	411	333	277	185	302	207	260	162
港湾整備事業	10,392	9,793	10,461	10,073	10,021	9,820	10,515	10,378	8,887	8,697	6,440	6,267	5,515	5,398	6,455	6,369	6,949	6,877	7,811	7,689
公共土木用地取得先行事業等	1,423	1,415	1,014	980	670	646	832	807	1,429	1,390	1,983	1,983	695	690	627	626	502	502	252	252
中小企業従業員住宅事業	33	15	25	3	24	2	24	2	24	2	24	1	25	1	25	1	24	24	-	-
林業・木材産業改善資金貸付事業	640	30	640	173	496	50	475	60	444	35	437	186	281	23	286	101	211	21	216	1
沿岸漁業改善資金貸付事業	284	111	321	155	317	87	389	115	410	24	518	15	586	47	605	23	645	31	672	50
国民健康保険事業	-	-	-	-	-	-	-	-	-	-	-	-	-	-	-	-	-	-	-	-
合計	18,631	14,937	194,430	192,135	224,792	222,562	191,797	189,786	210,931	208,581	189,401	187,074	180,941	178,676	205,159	202,975	203,305	201,644	181,775	180,088

	H26		H27		H28		H29		H30		R1		R2		R3		R4		R5	
	歳入	歳出	歳入	歳出	歳入	歳出	歳入	歳出	歳入	歳出	歳入	歳出	歳入	歳出	歳入	歳出	歳入	歳出	歳入	歳出
公債管理	203,759	203,694	221,899	221,843	221,387	221,328	205,504	205,459	204,481	204,452	214,032	213,998	210,323	210,283	226,955	226,923	208,775	208,754	203,502	203,453
母子父子寡婦福祉資金貸付事業	383	144	403	136	430	194	388	214	315	170	268	94	302	63	354	78	397	163	346	218
中小企業支援資金貸付事業	575	225	590	238	597	596	166	164	2,143	2,141	134	132	438	435	71	69	69	67	60	57
就農支援資金貸付事業	239	183	207	174	141	99	126	85	135	113	124	107	89	78	74	58	54	46	50	31
港湾整備事業	7,212	7,131	6,610	6,544	6,554	6,322	8,383	8,097	7,406	7,089	6,170	5,812	4,785	4,541	6,864	6,387	6,845	6,324	8,307	7,426
公共土木用地取得先行事業等	34	33	37	37	32	32	218	218	308	308	362	362	287	287	208	208	160	160	91	91
林業・木材産業改善資金貸付事業	240	13	253	1	275	8	289	3	298	5	301	0	305	7	303	13	297	138	165	0
沿岸漁業改善資金貸付事業	665	10	691	3	724	4	748	15	755	1	772	4	782	6	787	1	802	161	655	63
国民健康保険事業	-	-	-	-	-	-	-	-	184,981	183,695	188,681	188,332	196,272	189,111	198,418	193,861	193,274	190,360	192,047	187,755
合計	213,107	211,434	230,690	228,975	230,141	228,582	215,822	214,254	400,823	397,974	410,843	408,841	413,583	404,811	434,034	427,598	410,673	406,173	405,222	399,093

15. 公営企業決算額の推移

【病院事業】

(単位:百万円)

区 分	H16	H17	H18	H19	H20	H21	H22	H23	H24	H25	H26	H27	H28	H29	H30	R1	R2	R3	R4	R5	
収益的収支	事業収益	16,877	17,317	16,979	16,966	16,237	17,071	17,397	18,024	17,682	17,793	18,954	19,014	19,379	19,377	18,912	19,672	20,023	21,055	22,095	21,284
	医業収益	16,391	16,857	16,538	16,341	15,878	16,644	17,002	17,768	14,539	14,691	15,044	15,340	15,857	16,088	15,716	16,408	15,177	15,978	16,377	16,136
	医業外収益	486	441	425	392	359	427	395	256	3,143	3,102	3,840	3,668	3,523	3,289	3,196	3,264	4,477	5,077	5,717	3,973
	特別利益	0	19	16	233	0	0	0	0	0	0	70	6	0	0	0	0	369	0	2	1,175
	事業費用	17,934	17,954	17,066	16,018	16,555	16,678	16,759	17,159	17,190	17,209	18,528	17,903	18,241	18,897	18,585	19,317	19,473	19,385	20,092	20,772
	医業費用	17,067	17,125	16,254	16,018	15,905	16,006	16,447	16,975	17,021	17,060	17,808	17,775	18,120	18,791	18,477	19,226	19,004	19,298	20,018	20,666
	医業外費用	867	829	784,105	0	651	652	312	184	169	149	136	122	117	107	95	91	89	84	73	106
	特別損失	0	0	0	0	0	20	0	0	0	0	584	6	5	0	13	0	379	3	0	0
	収支差引	△ 1,057	△ 637	△ 87	948	△ 318	393	638	865	492	584	426	1,111	1,138	480	327	355	550	1,670	2,004	512
	資本的収支	資本的収入	992	841	917	2,658	1,561	2,002	3,540	1,796	1,721	2,434	1,908	1,120	918	968	620	900	1,711	2,021	5,579
うち企業債		177	145	220	1,848	440	455	2,284	713	224	385	320	331	181	289	196	240	485	822	3,393	5,182
資本的支出		1,790	1,576	1,652	3,341	2,381	2,684	4,084	2,327	2,273	3,017	7,686	1,779	1,545	1,853	1,412	1,320	2,241	2,515	6,033	7,234
うち企業債償還金		1,046	924	952	2,413	991	966	2,940	1,195	1,100	1,087	1,043	966	804	746	742	724	677	521	573	570
うち建設改良費		332	202	345	572	995	1,295	1,112	1,103	1,163	1,919	1,619	792	724	1,082	647	559	1,549	1,973	5,443	6,642
収支差引		△ 798	△ 735	△ 735	△ 683	△ 820	△ 682	△ 544	△ 531	△ 552	△ 583	△ 5,778	△ 660	△ 628	△ 884	△ 793	△ 420	△ 530	△ 494	△ 454	250
貸借対照表	資産の部	26,736	26,067	25,374	26,005	26,171	27,402	28,780	30,951	31,880	34,479	30,914	31,681	32,599	32,697	32,500	32,496	33,963	36,864	41,752	45,797
	固定資産	22,424	21,405	20,686	20,224	20,068	20,273	20,328	20,422	20,321	22,969	24,064	23,297	22,946	22,440	21,816	21,162	21,421	22,169	24,542	28,000
	流動資産	4,312	4,662	4,688	5,781	6,103	7,129	8,452	10,529	11,559	11,510	6,850	8,384	9,653	10,257	10,684	11,334	12,542	14,695	17,209	17,797
	負債の部	1,296	1,837	1,633	2,235	2,587	2,912	3,157	3,905	3,782	4,575	14,110	13,823	13,656	13,354	12,878	12,563	13,620	14,776	18,153	22,308
	固定負債	100	200	591	1,003	839	1,003	1,665	1,946	2,138	2,456	8,448	8,007	7,635	7,178	6,854	6,622	6,792	7,247	10,275	14,485
	流動負債	1,196	1,637	1,042	1,232	1,748	1,909	1,492	1,959	1,644	2,119	2,955	3,000	2,788	3,009	2,887	2,717	2,956	3,167	3,340	3,233
	繰延収益	-	-	-	-	-	-	-	-	-	-	2,707	2,816	3,233	3,167	3,137	3,224	3,872	4,362	4,538	4,590
	資本の部	25,440	24,231	23,741	23,769	23,584	24,490	25,623	27,046	28,098	29,905	16,804	17,858	18,943	19,343	19,623	19,933	20,344	22,088	23,598	23,489
	自己資本金	17,690	18,375	19,061	19,862	20,643	21,714	22,622	23,617	25,113	27,079	27,078	27,079	27,079	27,079	27,079	27,079	27,079	27,079	27,079	27,079
	借入資本金	15,332	14,104	13,018	12,096	11,151	10,241	9,584	9,102	8,227	7,525	/	/	/	/	/	/	/	/	/	/
	剰余金	△ 7,582	△ 8,248	△ 8,338	△ 8,189	△ 8,210	△ 7,465	△ 6,583	△ 5,673	△ 5,242	△ 4,699	△ 10,274	△ 9,221	△ 8,136	△ 7,736	△ 7,456	△ 7,146	△ 6,735	△ 4,991	△ 3,481	△ 3,590

※ H26から新地方公営企業会計基準を適用

【工業用水道事業】

(単位:百万円)

区 分	H16	H17	H18	H19	H20	H21	H22	H23	H24	H25	H26	H27	H28	H29	H30	R1	R2	R3	R4	R5		
収益的収支	事業収益	149	147	149	149	196	148	143	138	135	136	145	183	209	283	3,277	1,174	1,045	484	417	387	
	営業収益	148	147	148	148	146	146	142	138	134	136	138	177	175	178	205	266	278	302	304	293	
	営業外収益	0	0	0	1	3	1	1	0	0	0	7	6	34	105	77	104	132	182	113	94	
	特別利益	0	0	0	0	48	0	0	0	0	0	0	0	0	0	2,995	804	635	0	0	0	
	事業費用	214	198	199	201	198	188	184	183	163	142	171	155	154	189	3,236	1,210	472	516	366	354	
	営業費用	192	175	177	178	175	167	164	164	150	132	156	145	146	181	232	532	436	491	342	335	
	営業外費用	22	23	21	23	23	22	20	19	13	11	13	10	7	8	9	11	36	18	21	19	
	特別損失	0	0	0	0	0	0	0	0	0	0	2	0	0	0	2,995	667	0	7	3	0	
収支差引	△ 65	△ 51	△ 50	△ 52	△ 1	△ 40	△ 41	△ 44	△ 29	△ 7	△ 26	28	56	93	41	△ 36	573	△ 32	52	33		
資本的収支	資本的収入	7	6	5	5	5	4	4	4	4	92	6	138	431	1,502	688	154	269	0	0	0	
	うち企業債	0	0	0	0	0	0	0	0	0	0	90	342	1,465	560	100	47	0	0	0		
	資本的支出	27	23	63	54	55	55	56	58	64	187	63	188	670	1,546	767	171	151	83	124	184	
	うち企業債償還金	0	0	12	50	50	51	52	53	56	56	57	57	58	59	59	60	72	81	109	167	
	うち建設改良費	27	23	51	5	5	4	4	5	8	131	6	131	612	1,488	708	111	78	2	15	17	
	収支差引	△ 20	△ 18	△ 58	△ 50	△ 50	△ 51	△ 52	△ 54	△ 60	△ 96	△ 57	△ 50	△ 239	△ 44	△ 79	△ 17	119	△ 83	△ 124	△ 184	
貸借対照表	資産の部	9,168	9,116	9,055	8,961	8,913	8,824	8,737	8,644	8,563	8,634	7,750	7,925	8,245	9,649	7,286	6,622	7,115	6,726	6,561	6,327	
	固定資産	8,837	8,761	8,711	8,617	8,521	8,427	8,342	8,265	8,202	8,276	7,466	7,533	8,049	9,376	6,997	6,109	5,748	5,465	5,270	5,096	
	流動資産	331	355	344	344	392	397	395	379	361	358	284	392	196	273	289	512	1,366	1,261	1,290	1,230	
	負債の部	11	6	4	7	7	5	7	7	6	54	6,870	7,023	7,327	8,744	6,384	5,765	5,687	5,330	5,114	4,849	
	固定負債	0	0	0	0	0	0	0	0	0	727	759	1,042	2,448	2,948	3,093	3,059	2,951	2,783	2,610		
	流動負債	11	6	4	7	7	5	7	7	6	54	69	148	88	68	86	91	186	119	184	186	
	繰延収益	-	-	-	-	-	-	-	-	-	-	6,074	6,116	6,196	6,228	3,350	2,581	2,442	2,260	2,147	2,053	
	資本の部	9,157	9,110	9,051	8,954	8,906	8,819	8,731	8,638	8,557	8,580	880	902	919	905	903	857	1,428	1,396	1,446	1,478	
	自己資本金	494	494	498	498	498	498	498	498	498	499	499	499	499	499	499	499	499	499	499	499	499
	借入資本金	1,220	1,220	1,208	1,158	1,108	1,057	1,006	953	897	841	/	/	/	/	/	/	/	/	/	/	
剰余金	7,443	7,396	7,345	7,298	7,300	7,264	7,227	7,187	7,162	7,240	381	403	420	405	404	357	929	897	947	979		

※ H26から新地方公営企業会計基準を適用

16. 債務負担行為の状況（令和5年度普通会計決算ベース）

（単位：百万円）

区 分	R4			R5			内 容
	年度末 限度額	翌年度以降の 支出予定額	将来負担比率 負担見込額	年度末 限度額	翌年度以降の 支出予定額	将来負担比率 負担見込額	
物件の購入に係るもの	66,497	33,932	—	62,430	33,179	—	建造物の購入，製造・工事の請負等
債務保証又は損失補償に係るもの ※1	59,657	0	13,093	60,263	0	9,060	
地方三公社 ※2	2,370	0	4,009	2,370	0	0	
道路公社	2,370	0	4,009	2,370	0	0	
住宅供給公社	0	0	0	0	0	0	
地方三公社以外の法人に係るもの	50,777	0	9,084	50,935	0	9,060	
森林整備公社	50,022	0	9,074	50,468	0	9,055	
地域振興公社	756	0	10	467	0	5	
その他 ※1	6,509	0	0	6,958	0	0	中小企業制度融資損失補償等
その他	36,705	15,868	—	31,912	17,808	—	
利子補給等に係るもの	18,499	4,569	—	22,300	7,204	—	漁業近代化資金，農業近代化資金， 優良賃貸住宅等
その他に係るもの	18,206	11,299	—	9,612	10,605	—	指定管理者に対する管理運営委託料等
合 計	162,858	49,800	13,093	154,605	50,987	9,060	

※1 共同発行市場公募地方債に係るもの（R4:13,539百万円,R5:13,234百万円）を除く

※2 地方三公社のうち，土地開発公社はH25.10.31に解散（H26.2.28に清算結了）

17. 行政コスト計算書・純資産変動計算書（一般会計等）

行政コスト計算書

自 令和4年4月 1日
至 令和5年3月31日

(単位:百万円)

科目	金額
経常費用	817,686
業務費用	423,916
人件費	227,265
職員給与費	191,368
賞与等引当金繰入額	16,633
退職手当引当金繰入額	14,734
その他	4,529
物件費等	185,491
物件費	61,467
維持補修費	8,967
減価償却費	115,057
その他	-
その他の業務費用	11,160
支払利息	6,433
徴収不能引当金繰入額	253
その他	4,475
移転費用	393,770
補助金等	308,819
社会保障給付	28,945
他会計への繰出金	10,919
その他	45,087
経常収益	23,446
使用料及び手数料	10,903
その他	12,543
純経常行政コスト	794,240
臨時損失	14,567
災害復旧事業費	11,299
資産除売却損	3,140
投資損失引当金繰入額	-
損失補償等引当金繰入額	-
その他	128
臨時利益	1,019
資産売却益	1,019
その他	-
純行政コスト	807,789

純資産変動計算書

自 令和4年4月 1日
至 令和5年3月31日

(単位:百万円)

科目	合計	固定資産 等形成分	余剰分 (不足分)
前年度末純資産残高	1,436,801	3,342,292	△ 1,905,490
純行政コスト(△)	△ 807,789		△ 807,789
財源	793,211		793,211
税収等	533,703		533,703
国県等補助金	259,508		259,508
本年度差額	△ 14,577		△ 14,577
固定資産等の変動(内部変動)		△ 44,743	44,743
有形固定資産等の増加		57,371	△ 57,371
有形固定資産等の減少		△ 126,140	126,140
貸付金・基金等の増加		74,404	△ 74,404
貸付金・基金等の減少		△ 50,378	50,378
資産評価差額	△ 2	△ 2	
無償所管換等	6,107	6,107	
その他	-	-	-
本年度純資産変動額	△ 8,473	△ 38,639	30,166
本年度末純資産残高	1,428,328	3,303,653	△ 1,875,325

18. 貸借対照表（一般会計等）

貸借対照表

（令和5年3月31日現在）

（単位：百万円）

科目	金額	科目	金額
【資産の部】		【負債の部】	
固定資産	3,261,699	固定負債	1,743,509
有形固定資産	2,938,353	地方債	1,522,306
事業用資産	359,599	長期未払金	661
土地	124,807	退職手当引当金	206,578
立木竹	6,697	損失補償等引当金	9,084
建物	576,211	その他	4,881
建物減価償却累計額	△ 362,538	流動負債	189,768
工作物	34,164	1年内償還予定地方債	165,175
工作物減価償却累計額	△ 25,025	未払金	290
船舶	7,927	未払費用	-
船舶減価償却累計額	△ 5,401	前受金	-
浮標等	4,436	前受収益	-
浮標等減価償却累計額	△ 2,778	賞与等引当金	16,633
航空機	3,602	預り金	3,074
航空機減価償却累計額	△ 3,241	その他	4,595
その他	106	負債合計	1,933,277
その他減価償却累計額	△ 101		
建設仮勘定	732	【純資産の部】	
インフラ資産	2,560,703	固定資産等形成分	3,303,653
土地	320,886	余剰分(不足分)	△ 1,875,325
建物	8,283		
建物減価償却累計額	△ 4,267		
工作物	5,559,567		
工作物減価償却累計額	△ 3,507,303		
その他	2,173		
その他減価償却累計額	△ 1,637		
建設仮勘定	183,000		
物品	52,583		
物品減価償却累計額	△ 34,531		
無形固定資産	3,841		
ソフトウェア	1,548		
その他	2,295		
投資その他の資産	319,505		
投資及び出資金	52,761		
有価証券	1,413		
出資金	51,348		
その他	-		
投資損失引当金	△ 121		
長期延滞債権	3,537		
長期貸付金	61,301		
基金	202,441		
減債基金	121,203		
その他	81,239		
その他	-		
徴収不能引当金	△ 414		
流動資産	99,906		
現金預金	57,413		
未収金	559		
短期貸付金	1,692		
基金	40,262		
財政調整基金	17,562		
減債基金	22,700		
棚卸資産	-		
その他	-		
徴収不能引当金	△ 20		
資産合計	3,361,605	負債及び純資産合計	3,361,605

19. 地方3公社決算額の推移

【道路公社】

昭和47年8月29日設立

(単位:百万円)

年 度		H16	H17	H18	H19	H20	H21	H22	H23	H24	H25	H26	H27	H28	H29	H30	R1	R2	R3	R4	R5	
出資状況	出資団体数	1	1	1	1	1	1	1	1	1	1	1	1	1	1	1	1	1	1	1	1	
	出資金額	6,908	6,908	6,908	6,908	6,908	6,908	6,908	6,908	6,908	6,908	6,908	6,908	6,908	6,908	6,908	6,908	6,908	6,908	6,908	6,908	
	鹿児島県 其他団体	6,908 0	6,908 0	6,908 0	6,908 0	6,908 0	6,908 0	6,908 0	6,908 0	6,908 0	6,908 0	6,908 0	6,908 0	6,908 0	6,908 0	6,908 0	6,908 0	6,908 0	6,908 0	6,908 0	6,908 0	
貸借対照表	資産	流動資産	286	255	485	791	1,020	1,366	1,755	1,630	2,686	3,878	4,749	6,252	7,876	9,459	10,057	10,493	10,254	8,452	9,008	9,058
		固定資産	27,511	27,516	27,441	27,456	27,383	27,398	27,875	27,794	27,664	27,640	27,629	27,528	27,972	29,087	30,941	33,235	34,435	35,944	37,272	38,122
		繰延資産	0	0	0	0	0	0	0	0	0	0	0	0	0	0	0	0	0	0	0	0
		資産合計	27,797	27,771	27,926	28,247	28,403	28,764	29,630	27,794	30,350	31,518	32,378	33,781	35,848	38,546	40,998	43,728	44,689	44,396	46,279	47,180
	負債	流動負債	1,546	1,409	1,341	1,365	1,387	1,410	1,742	702	549	526	346	294	332	1,022	878	697	578	428	879	492
		固定負債	8,777	7,494	6,296	5,139	3,868	2,657	1,596	913	577	274	81	1	521	1,260	1,984	2,946	2,753	1,246	1,161	1,076
		特別法上の引当金等	3,122	3,332	3,540	3,750	3,947	4,153	19,384	20,901	22,316	23,810	25,043	26,578	28,088	29,357	31,228	33,178	34,450	35,815	37,331	38,705
		負債合計	13,445	12,235	11,177	10,254	9,202	8,220	22,722	22,516	23,442	24,610	25,470	26,873	28,941	31,639	34,090	36,821	37,781	37,489	39,372	40,272
	資本	資本金	6,908	6,908	6,908	6,908	6,908	6,908	6,908	6,908	6,908	6,908	6,908	6,908	6,908	6,908	6,908	6,908	6,908	6,908	6,908	6,908
		剰余金	0	0	0	0	0	0	0	0	0	0	0	0	0	0	0	0	0	0	0	0
		法定準備金	7,444	8,628	9,841	11,085	12,293	13,636	0	0	0	0	0	0	0	0	0	0	0	0	0	0
		資本合計	14,352	15,536	16,749	17,993	19,201	20,544	6,908	6,908	6,908	6,908	6,908	6,908	6,908	6,908	6,908	6,908	6,908	6,908	6,908	6,908
	負債・資本合計		27,797	27,771	27,926	28,247	28,403	28,764	29,630	29,424	30,350	31,518	32,378	33,781	35,848	38,546	40,998	43,728	44,689	44,396	46,279	47,180
損益計算書	事業・経常損益	営業収益 (a)	2,204	2,214	2,191	2,207	2,073	2,172	2,235	2,240	2,264	2,434	2,308	2,424	2,469	2,466	2,714	2,774	2,448	2,595	2,769	2,895
		営業費用 (b)	726	676	637	642	576	569	630	707	859	968	1,043	847	965	1,257	944	971	1,228	1,321	1,326	1,555
		一般管理費 (c)	217	189	202	203	189	182	163	187	183	189	237	267	228	172	155	151	159	134	173	226
		営業利益 (d=a-b-c)	1,261	1,349	1,352	1,362	1,308	1,421	1,442	1,346	1,222	1,277	1,028	1,310	1,277	1,037	1,615	1,652	1,061	1,140	1,270	1,114
		営業外収益 (e)	2	1	2	3	5	4	3	3	3	1	3	4	6	7	13	55	5	3	3	2
		営業外費用 (f)	192	166	141	121	105	82	64	45	25	16	10	5	1	3	7	11	16	14	7	7
	経常利益 (g=d+e-f)	1,071	1,184	1,213	1,244	1,208	1,343	1,381	1,304	1,200	1,262	1,021	1,310	1,282	1,042	1,621	1,696	1,050	1,129	1,265	1,109	
	特別損益	特別利益 (h)	0	0	0	0	0	0	0	0	0	0	0	0	0	0	0	0	0	0	0	2
		特別損失 (i)	0	0	0	0	0	0	0	0	0	0	0	0	0	0	0	0	0	0	0	0
		特定準備金計上前利益 (j=g+h-i)	1,071	1,184	1,213	1,244	1,208	1,343	1,381	1,304	1,200	1,262	1,021	1,310	1,282	1,042	1,621	1,696	1,050	1,129	1,265	1,111
		特定準備金取崩 (k)	0	0	0	0	0	0	0	0	0	0	0	0	0	0	0	0	0	0	0	0
特定準備金繰入 (l)		0	0	0	0	0	0	0	1,304	1,200	1,262	1,021	1,310	1,282	1,042	1,621	1,696	1,050	1,129	1,265	1,111	
法人税等 (m)	0	0	0	0	0	0	0	0	0	0	0	0	0	0	0	0	0	0	0	0		
当期利益 (n=g+h-i-m)	1,071	1,184	1,213	1,244	1,208	1,343	1,381	1,304	1,200	1,262	1,021	1,310	1,282	1,042	1,621	1,696	1,050	1,129	1,265	1,111		

【住宅供給公社】

昭和40年11月1日設立

(単位:百万円)

年 度		H16	H17	H18	H19	H20	H21	H22	H23	H24	H25	H26	H27	H28	H29	H30	R1	R2	R3	R4	R5
出資状況	出資団体数	1	1	1	1	1	1	1	1	1	1	1	1	1	1	1	1	1	1	1	1
	出資金額	21	21	21	21	21	21	21	21	21	21	21	21	21	21	21	21	21	21	21	21
	鹿児島県 その他団体	21 0	21 0	21 0	21 0	21 0	21 0	21 0	21 0	21 0	21 0	21 0	21 0	21 0	21 0	21 0	21 0	21 0	21 0	21 0	21 0
貸借対照表	流動資産	18,677	16,597	15,205	13,620	12,287	11,546	10,621	10,063	9,386	8,157	5,805	5,567	4,205	3,778	3,640	3,504	3,448	2,088	2,271	1,856
	固定資産	8,399	8,280	8,083	7,880	7,601	7,380	7,156	6,962	6,739	6,559	6,029	5,878	6,559	6,416	6,269	6,125	5,980	4,967	4,941	4,883
	繰延資産	0	0	0	0	0	0	0	0	0	0	0	0	0	0	0	0	0	0	0	0
	資産合計	27,076	24,877	23,288	21,500	19,888	18,926	17,777	17,025	16,125	14,716	11,834	11,444	10,764	10,193	9,909	9,629	9,428	7,055	7,212	6,740
	流動負債	3,653	13,262	13,295	1,947	984	1,019	665	887	1,099	1,254	442	466	307	180	243	244	221	60	148	98
	固定負債	23,941	12,427	11,112	20,814	20,346	19,615	19,011	18,220	17,249	16,051	14,306	13,894	13,351	12,862	12,475	12,142	11,972	11,964	11,958	11,382
	特別法上の引当金等	0	0	0	0	0	0	0	0	0	0	0	0	0	0	0	0	0	0	0	0
	負債合計	27,594	25,689	24,407	22,761	21,330	20,634	19,676	19,107	18,348	17,305	14,748	14,361	13,658	13,042	12,718	12,386	12,193	12,024	12,105	11,480
	資本金	21	21	21	21	21	21	21	21	21	21	21	21	21	21	21	21	21	21	21	21
	剰余金	△ 539	△ 833	△ 1,140	△ 1,282	△ 1,463	△ 1,729	△ 1,920	△ 2,103	△ 2,244	△ 2,610	△ 2,935	△ 2,937	△ 2,914	△ 2,869	△ 2,830	△ 2,778	△ 2,786	△ 4,989	△ 4,914	△ 4,761
	法定準備金	0	0	0	0	0	0	0	0	0	0	0	0	0	0	0	0	0	0	0	0
	資本合計	△ 518	△ 812	△ 1,119	△ 1,261	△ 1,442	△ 1,708	△ 1,899	△ 2,082	△ 2,223	△ 2,589	△ 2,914	△ 2,916	△ 2,893	△ 2,849	△ 2,809	△ 2,757	△ 2,765	△ 4,968	△ 4,894	△ 4,740
	負債・資本合計	27,076	24,877	23,288	21,500	19,888	18,926	17,777	17,025	16,125	14,716	11,834	11,444	10,764	10,193	9,909	9,629	9,428	7,055	7,212	6,740
損益計算書	営業収益 (a)	1,812	2,857	1,951	2,228	1,717	1,315	1,860	1,049	1,591	1,571	2,450	996	997	989	703	732	693	750	759	782
	営業費用 (b)	1,832	2,532	1,900	2,002	1,523	1,237	1,752	948	1,465	1,407	2,295	849	807	806	554	615	603	626	588	570
	一般管理費 (c)	231	190	138	127	109	91	102	86	89	84	74	75	77	69	65	61	56	59	60	55
	営業利益 (d=a-b-c)	△ 251	135	△ 87	99	85	△ 13	6	15	37	80	81	72	113	114	84	56	34	65	111	157
	営業外収益 (e)	31	18	72	11	11	16	8	9	10	15	14	21	8	8	7	7	8	7	6	7
	営業外費用 (f)	489	457	270	249	287	268	267	207	187	460	135	97	98	77	51	47	49	1,407	42	53
	経常利益 (g=d+e-f)	△ 709	△ 304	△ 285	△ 139	△ 191	△ 265	△ 253	△ 183	△ 140	△ 365	△ 40	△ 4	24	44	40	16	△ 7	△ 1,335	75	110
	特別利益 (h)	19	12	10	10	10	0	61	0	0	0	2	2	0	0	0	36	0	2	0	43
	特別損失 (i)	2	1	32	13	0	0	0	0	1	1	287	0	0	0	0	0	0	870	0	0
	特定準備金計上前利益 (j=g+h-i)	△ 692	△ 293	△ 307	△ 142	△ 181	△ 265	△ 192	△ 183	△ 141	△ 366	△ 325	△ 2	23	44	40	52	△ 7	△ 2,204	75	153
特定準備金取崩 (k)	675	0	0	0	0	0	0	0	0	0	0	0	0	0	0	0	0	0	0	0	
特定準備金繰入 (l)	0	0	0	0	0	0	0	0	0	0	0	0	0	0	0	0	0	0	0	0	
法人税等 (m)	0	0	0	0	0	0	0	0	0	0	0	0	0	0	0	0	0	0	0	0	
当期利益 (n=g+h-i-m)	-	-	-	-	-	-	-	-	-	-	-	-	-	-	-	-	-	-	-	-	
H14以降については (n=j+k-l-m)	△ 17	△ 293	△ 307	△ 142	△ 181	△ 265	△ 192	△ 183	△ 141	△ 366	△ 325	△ 2	23	44	40	52	△ 7	△ 2,204	75	153	

【土地開発公社】

平成7年4月3日設立

平成25年10月31日解散

(単位：百万円)

年 度		H10	H11	H12	H13	H14	H15	H16	H17	H18	H19	H20	H21	H22	H23	H24	
出資状況	出資団体数	1	1	1	1	1	1	1	1	1	1	1	1	1	1	1	
	出資金額	50	50	50	50	50	50	50	50	50	50	50	50	50	50	50	
	鹿児島県 その他団体	50 0	50 0	50 0	50 0	50 0	50 0	50 0	50 0	50 0	50 0	50 0	50 0	50 0	50 0	50 0	
貸借対照表	資産	流動資産	5,135	5,347	6,050	6,019	5,718	6,386	5,821	5,574	5,721	5,225	5,157	5,079	4,826	4,808	4,744
		固定資産	10	8	7	6	5	54	53	63	62	54	54	54	53	52	52
		繰延資産	0	0	0	0	0	0	0	0	784,105	0	0	0	0	0	0
		資産合計	5,144	5,355	6,057	6,025	5,723	6,440	5,874	5,637	5,783	5,279	5,211	5,133	4,879	4,860	4,796
	負債	流動負債	113	74	706	286	29	653	160	91	21	49	10	12	10	9	8
		固定負債	4,888	5,113	5,163	5,555	5,508	5,606	5,555	5,379	5,568	5,047	5,030	4,933	4,639	4,638	4,295
		特別法上の引当金等	0	0	0	0	0	0	0	0	0	0	0	0	0	0	0
		負債合計	5,000	5,187	5,868	5,840	5,536	6,259	5,715	5,470	5,589	5,096	5,040	4,945	4,649	4,647	4,303
	資本	資本金	50	50	50	50	50	50	50	50	50	50	50	50	50	50	50
		剰余金	94	118	139	135	137	131	109	117	144	133	121	138	180	163	443
		法定準備金	0	0	0	0	0	0	0	0	0	0	0	0	0	0	0
		資本合計	144	168	189	185	187	181	159	167	194	183	171	188	230	213	493
	負債・資本合計	5,144	5,355	6,057	6,025	5,723	6,440	5,874	5,637	5,783	5,279	5,211	5,133	4,879	4,860	4,796	
損益計算書	事業・経常損益	営業収益 (a)	202	237	334	824	201	321	65	369	698	143	62	272	384	1	1
		営業費用 (b)	178	218	270	816	194	318	76	332	608	57	61	240	332	7	7
		一般管理費 (c)	0	0	14	11	11	11	10	15	15	17	14	16	11	11	8
		営業利益 (d=a-b-c)	24	19	50	△ 3	△ 4	△ 8	△ 21	22	75	69	△ 13	16	41	△ 17	△ 14
		営業外収益 (e)	8	9	5	0	6	2	0	3	0	0	81	79	82	77	64
	特別損益	営業外費用 (f)	7	4	35	1	0	0	0	47	49	80	80	78	81	77	63
		経常利益 (g=d+e-f)	25	24	20	△ 4	2	△ 6	△ 21	△ 22	26	△ 11	△ 12	17	42	△ 17	△ 13
		特別利益 (h)	0	0	0	0	0	0	0	30	0	0	0	0	0	0	293
	特別損益	特別損失 (i)	0	0	0	0	0	0	0	0	0	0	0	0	0	0	0
		特定準備金計上前利益 (j=g+h-i)	25	24	20	△ 4	2	△ 6	△ 21	8	26	△ 11	△ 12	17	42	△ 17	280
		法定準備金取崩 (k)	0	0	0	0	0	0	0	0	0	0	0	0	0	0	0
		特定準備金繰入 (l)	0	0	0	0	0	0	0	0	0	0	0	0	0	0	0
		法人税等 (m)	0	0	0	0	0	0	0	0	0	0	0	0	0	0	0
当期利益 (n=g+h-i-m)	25	24	20	△ 4	2	△ 6	△ 21	8	26	△ 11	△ 12	17	42	△ 17	280		

20. 第3セクター等への出資状況等

【鹿児島県の出資比率が25%以上の団体等における令和5年度決算の状況(地方3公社を除く)】

(単位:百万円)

名 称	出資金額総額		損益計算書(P/L)			貸借対照表(B/S)			業 務 概 要
	うち県出資額	総収益又は 当期収入額 合計	経 常 利 益 (損 失) 又 は 当 期 正 味 財 産 増 加 (減 少) 額	当期利益 (損失)	資産合計	負債合計	資本合計又 は正味財産		
鹿児島県文化振興財団	1,210	1,050	1,396	△ 73	△ 74	1,628	152	1,476	文化施設の管理・運営等
肥薩おれんじ鉄道株式会社	1,560	621	1,571	△ 879	△ 103	2,677	1,599	1,077	鉄道事業
鹿児島県環境技術協会	8	3	714	95	63	1,740	117	1,623	環境にかかる調査分析, 測定分析, 技術指導, 普及啓発活動
鹿児島県環境整備公社	50	17	930	122	122	8,468	6,125	2,343	廃棄物処理施設の整備・運営
屋久島環境文化財団	783	510	170	△ 3	△ 3	882	13	869	屋久島環境文化村中核施設の管理運営、屋久島環境文化村構想 推進に係る各種事業の実施
鹿児島県林業担い手育成基金	1,702	1,702	141	1	1	1,657	9	1,648	林業就業者の育成・確保
万之瀬川水源基金	30	15	16	0	0	31	0	31	万之瀬川流域の森林の整備
かごしまみどりの基金	434	200	74	△ 4	1	467	20	447	県土緑化運動及び緑の募金の推進
鹿児島県森林整備公社	18	5	719	0	△ 21	33,201	33,535	△ 334	分収方式による森林整備
鹿児島県移植医療アイバンク推進協会	104	35	13	1	1	115	1	114	移植医療の普及啓発
鹿児島県民総合保健センター	10	5	2,547	60	60	2,184	1,083	1,102	生活習慣病等総合検診事業
鹿児島県生活衛生営業指導センター	5	2	31	0	0	11	1	10	生活衛生営業の経営の健全化・振興・消費者の利益擁護のため 情報収集・提供, 相談・指導, 講習会等を実施
かごしま産業支援センター	2,539	1,849	377	0	0	2,808	174	2,635	中小企業者に対する支援
鹿児島頭脳センター	716	300	320	59	40	1,066	100	967	情報システム構築支援やコンサルティング
南薩地域地場産業振興センター	20	5	133	△ 14	△ 14	245	9	236	南薩地域における地場産業の振興
奄美群島地域産業振興基金協会	10	3	10	0	0	211	0	211	奄美群島における本場大島紬などふるさと産業の研究開発, 商品 開発, 販路開拓などの事業
鹿児島県国際交流協会	1,039	500	158	△ 1	△ 1	1,097	22	1,075	国際交流・協力の推進
鹿児島県農業・農村振興協会	1,000	500	85	△ 10	3	1,022	5	1,016	農業後継者の確保・育成対策に関する事業, 担い手農家の経営 改善・向上に関する事業, 県産農林水産物等の安心・安全等に關 する事業, その他
鹿児島県地域振興公社	19	19	4,162	△ 12	△ 5	5,240	1,421	3,819	農地中間管理事業, その他
鹿児島県糖業振興協会	901	260	66	△ 1	△ 36	1,571	887	684	さとうきび品質取引対策基金等によるさとうきびの生産振興及び製 糖企業の経営安定
鹿児島県種豚改良協会	12	5	169	8	8	179	105	74	系統豚の維持・増殖
鹿児島県家畜畜産物衛生指導協会	41	20	633	△ 5	△ 5	600	201	399	家畜の伝染性疾病の発生予防のための自衛防疫の強化並びに家 畜衛生に関する指導及び検査
鹿児島県建設技術センター	3	3	604	41	41	1,424	364	1,060	公共工事発注事務支援
鹿児島県育英財団	488	125	131	△ 86	△ 86	16,684	14,997	1,687	学生・生徒への奨学金貸与
鹿児島県暴力追放運動推進センター	837	588	31	△ 2	△ 36	903	1	902	暴力や不法行為等のない住み良い鹿児島県の実現