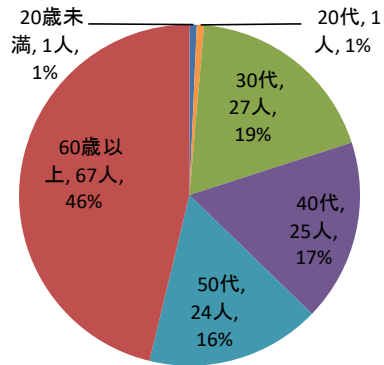


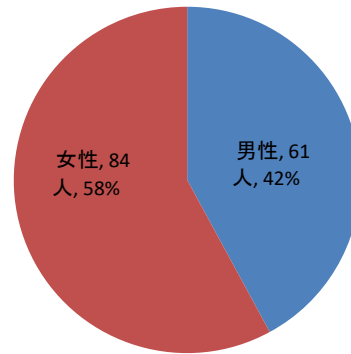
## 平成30年度第14回 県政モニターアンケート結果（報告書）

- テーマ  
県議会広報紙「かごしま県議会だより」について
- 調査目的  
「かごしま県議会だより」について、県民の皆さまの御意見を参考に、より分かりやすく、親しみやすい紙面作りに取り組んでいくため
- 調査時期  
平成31年1月
- 調査対象数  
200人
- 回答者数  
145人(73%)
- 各アンケート項目の結果

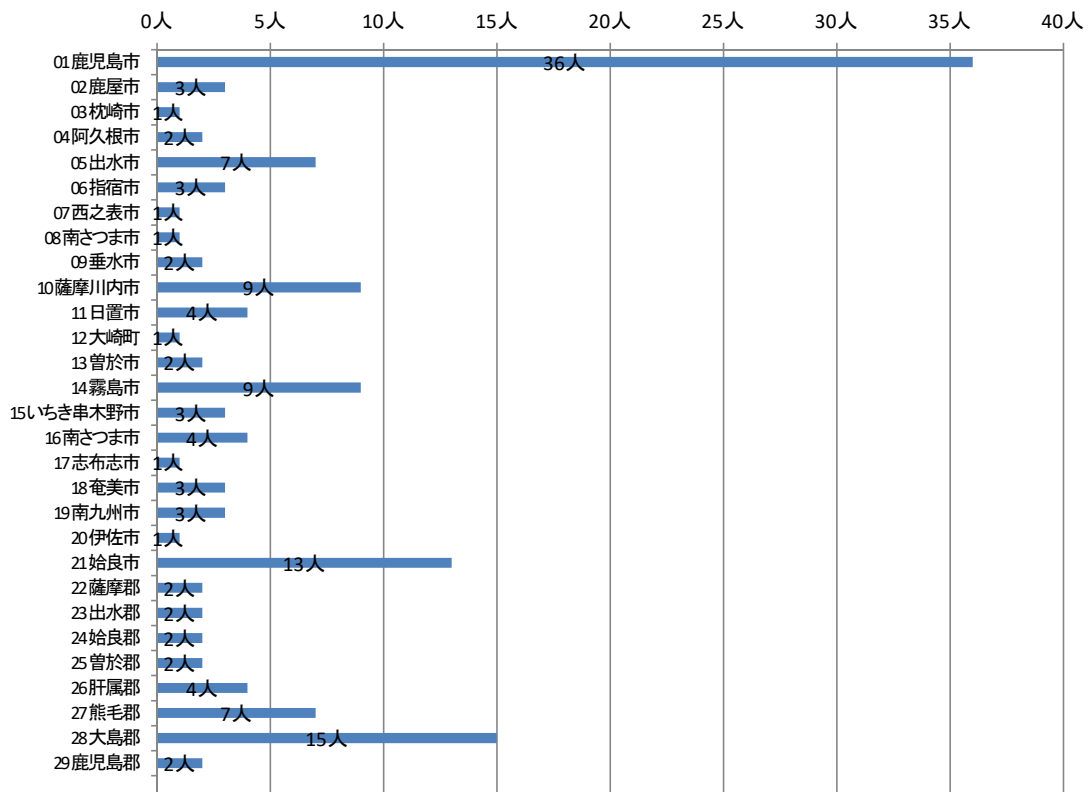
【年齢】



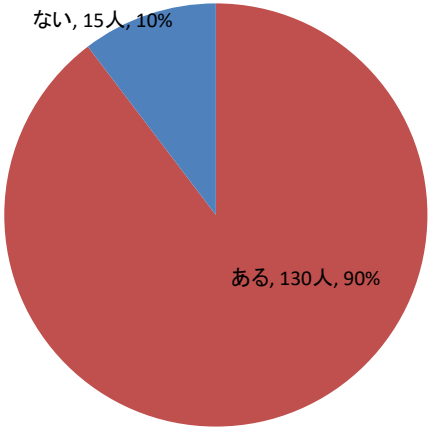
【性別】



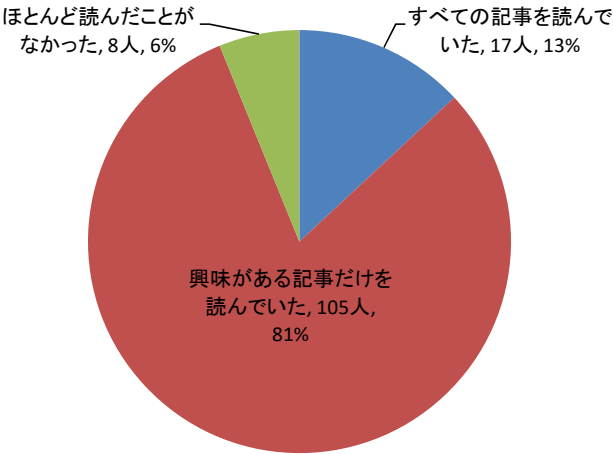
【居住地】



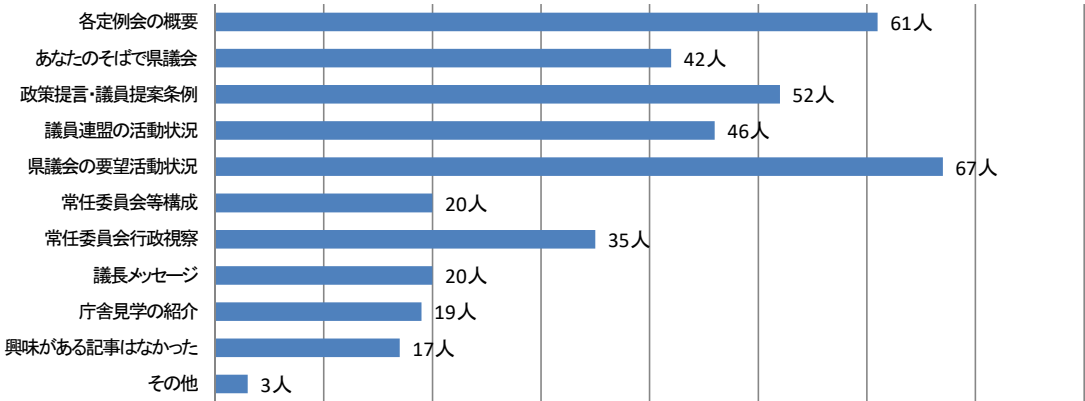
【問1】 県議会広報紙「かごしま県議会だより」をこれまでに読んだことがありますか。



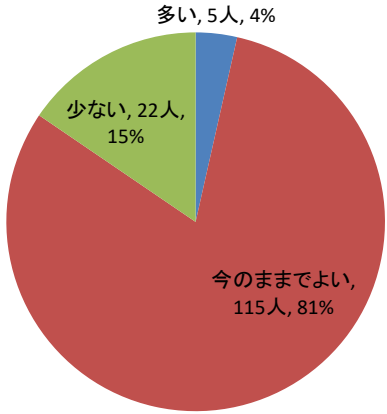
【問2】 問1で「ある」とお答えになった方に伺います。県議会広報紙「かごしま県議会だより」をどの程度読んでいましたか。



【問3】 どのような記事に興味を持ちましたか。(複数回答可)

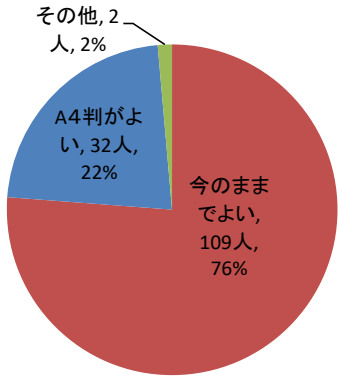


【問4】 県議会広報紙「かごしま県議会だより」は年2回(5月、12月)発行していますが、発行回数についてどう思われますか。

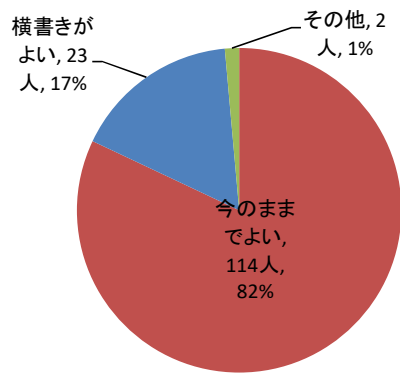


【問5】 県議会広報紙「かごしま県議会だより」は、タブロイド判(新聞紙の半分のサイズ)・縦書きを基本に発行していますが、そのことについてどう思われますか。

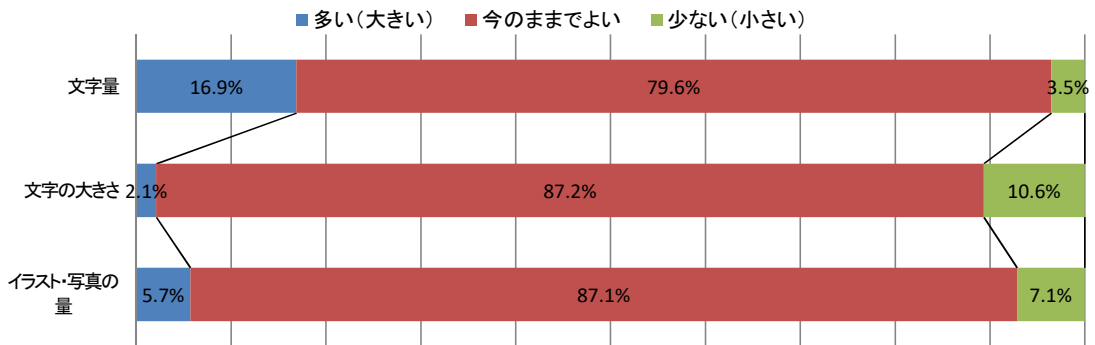
①紙面サイズ



②文字組

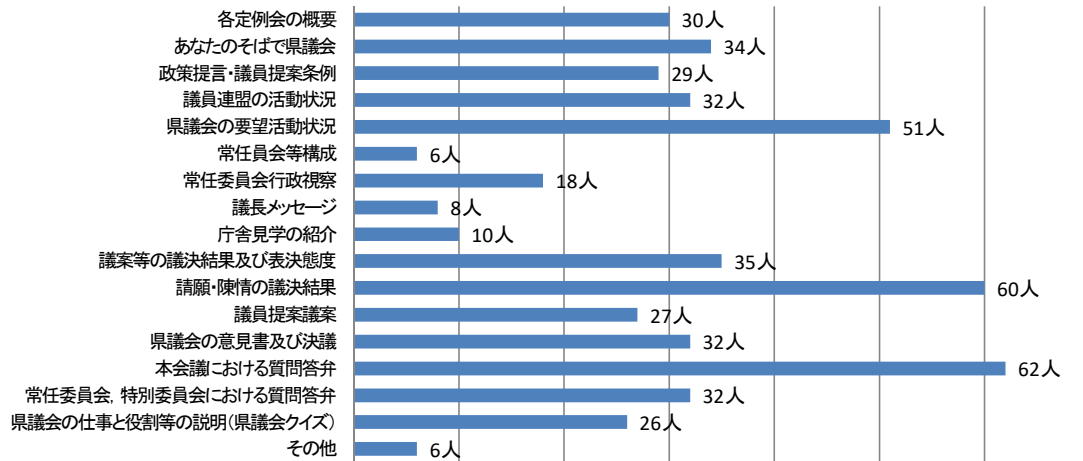


【問6】 県議会広報紙「かごしま県議会だより」をご覧になった印象はいかがですか。



| 選択項目      | 多い(大きい)     | 今のままでよい      | 少ない(小さい)    | 計             |
|-----------|-------------|--------------|-------------|---------------|
| 文字量       | 24人 (16.9%) | 113人 (79.6%) | 5人 (3.5%)   | 143人 (100.0%) |
| 文字の大きさ    | 3人 (2.1%)   | 123人 (87.2%) | 15人 (10.6%) | 142人 (100.0%) |
| イラスト・写真の量 | 8人 (5.7%)   | 122人 (87.1%) | 10人 (7.1%)  | 141人 (100.0%) |

【問7】「かごしま県議会だより」で、充実してほしい、又は、新たに掲載してほしいと思う情報はどれですか。  
(複数回答可)



【問8】 県議会だよりに対する御意見

- 議員の一層の取組や議会の活性化を求める意見 【8人】
- もっと興味を持って読みたくなる工夫をしてほしい 【5人】
- 活動の目的や結果などもわかるように伝えてほしい 【5人】
- 議員ごと又は地元議員の考え方や質問・答弁を知りたい 【5人】
- 貴重な情報源としておおむね評価 【4人】